

Jahresabschluss des
Amtes Am Peenestrom
zum 31.12.2020
inklusive Anhang und Anlagen



Bestandteile:

1. Bilanz
2. Ergebnisrechnung
3. Finanzrechnung
4. Teilrechnungen
5. Anhang
6. Übersicht über Erträge und Aufwendungen zur Ergebnisrechnung

Anlagen:

1. Rechenschaftsbericht
2. Anlagenübersicht
3. Forderungsübersicht
4. Verbindlichkeitenübersicht
5. Zusammensetzung und Entwicklung des Saldos der liquiden Mittel und der Kredite zur Sicherung der Zahlungsfähigkeit
6. Übersicht über die über das Ende des HJ hinausgehende Haushaltsermächtigung
7. Bilanz aus H&H – gegliedert nach Sachkonten

Bilanz des Amtes Am Peenestrom zum 31.12.2020

Aktiv					Passiv				
Posten	Bezeichnung	31.12.	31.12.	Veränderung gegenüber dem Haushalts-vorjahr	Posten	Bezeichnung	31.12.	31.12.	Veränderung gegenüber dem Haushalts-vorjahr
		Haushalts-vorjahr	Haushaltsjahr				Haushalts-vorjahr	Haushaltsjahr	
		in €					in €		
1	Anlagevermögen	0,00	0,00	0,00	1	Eigenkapital	10.517,41	10.517,41	0,00
1.1	Immaterielle Vermögensgegenstände	0,00	0,00	0,00	1.1	Kapitalrücklage	10.517,41	10.517,41	0,00
1.1.1	Gewerbliche Schutzrechte und ähnliche Rechte und Werte sowie Lizenzen an solchen Rechten und Werten	0,00	0,00	0,00	1.1.1	Allgemeine Kapitalrücklage	10.517,41	10.517,41	0,00
1.1.2	Geleistete Zuwendungen	0,00	0,00	0,00	1.1.2	Zweckgebundene Kapitalrücklagen	0,00	0,00	0,00
1.1.3	Gezahlte Investitionszuschüsse	0,00	0,00	0,00	1.2	Ergebnisrücklage aus dem kommunalen Finanzausgleich	0,00	0,00	0,00
1.1.4	Geschäfts- oder Firmenwert	0,00	0,00	0,00	1.3	Ergebnisvortrag	0,00	0,00	0,00
1.1.5	Geleistete Anzahlungen auf immaterielle Vermögensgegenstände	0,00	0,00	0,00	1.4	Jahresüberschuss/Jahresfehlbetrag	0,00	0,00	0,00
1.2	Sachanlagen	0,00	0,00	0,00	1.5	Nicht durch Eigenkapital gedeckter Fehlbetrag	0,00	0,00	0,00
1.2.1	Wald, Forsten	0,00	0,00	0,00	2	Sonderposten	0,00	0,00	0,00
1.2.2	Sonstige unbebaute Grundstücke und grundstücksgleiche Rechte	0,00	0,00	0,00	2.1	Sonderposten zum Anlagevermögen	0,00	0,00	0,00
1.2.3	Bebaute Grundstücke und grundstücksgleiche Rechte	0,00	0,00	0,00	2.1.1	Sonderposten aus Zuwendungen	0,00	0,00	0,00
1.2.4	Infrastrukturvermögen	0,00	0,00	0,00	2.1.2	Sonderposten aus Beiträgen und ähnlichen Entgelten	0,00	0,00	0,00
1.2.5	Bauten auf fremdem Grund und Boden	0,00	0,00	0,00	2.1.3	Sonderposten aus Anzahlungen	0,00	0,00	0,00
1.2.6	Kunstgegenstände, Denkmäler	0,00	0,00	0,00	2.2	Sonderposten für den Gebührenaussgleich	0,00	0,00	0,00
1.2.7	Maschinen, technische Anlagen, Fahrzeuge	0,00	0,00	0,00	2.3	Sonderposten mit Rücklageanteil	0,00	0,00	0,00
1.2.8	Betriebs- und Geschäftsausstattung	0,00	0,00	0,00	2.4	Sonstige Sonderposten	0,00	0,00	0,00
1.2.9	Pflanzen und Tiere	0,00	0,00	0,00	3	Rückstellungen	0,00	0,00	0,00
1.2.10	Geleistete Anzahlungen auf Sachanlagen, Anlagen im Bau	0,00	0,00	0,00	3.1	Rückstellungen für Pensionen und ähnliche Verpflichtungen	0,00	0,00	0,00
1.3	Finanzanlagen	0,00	0,00	0,00	3.2	Steuerrückstellungen	0,00	0,00	0,00
1.3.1	Anteile an verbundenen Unternehmen	0,00	0,00	0,00	3.3	Sonstige Rückstellungen	0,00	0,00	0,00
1.3.2	Ausleihungen an verbundene Unternehmen	0,00	0,00	0,00	4	Verbindlichkeiten	1.264.052,95	1.354.747,67	90.694,72
1.3.3	Beteiligungen	0,00	0,00	0,00	4.1	Anleihen	0,00	0,00	0,00
1.3.4	Ausleihungen an Unternehmen, mit denen ein Beteiligungsverhältnis besteht	0,00	0,00	0,00	4.2	Verbindlichkeiten aus Kreditaufnahmen	0,00	0,00	0,00
1.3.5	Sondervermögen mit Sonderrechnung, Zweckverbände, Anstalten des öffentlichen Rechts, rechtsfähige kommunale Stiftungen	0,00	0,00	0,00	4.2.1	Verbindlichkeiten aus Kreditaufnahmen für Investitionen und Investitionsförderungsmaßnahmen	0,00	0,00	0,00
1.3.6	Ausleihungen an Sondervermögen mit Sonderrechnung, Zweckverbände, Anstalten des öffentlichen Rechts, rechtsfähige kommunale Stiftungen	0,00	0,00	0,00	4.2.2	Verbindlichkeiten aus Kassenkrediten	0,00	0,00	0,00
1.3.7	Sonstige Wertpapiere des Anlagevermögens	0,00	0,00	0,00	4.3	Verbindlichkeiten aus Vorgängen, die Kreditaufnahmen wirtschaftlich gleichkommen	0,00	0,00	0,00
1.3.8	Anteilige Rücklagen des Kommunalen Versorgungsverbandes zur Abdeckung von Pensionsverpflichtungen	0,00	0,00	0,00	4.4	Erhaltene Anzahlungen auf Bestellungen	0,00	0,00	0,00
1.3.9	Sonstige Ausleihungen	0,00	0,00	0,00	4.5	Verbindlichkeiten aus Lieferungen und Leistungen	809,96	0,00	-809,96
2	Umlaufvermögen	1.274.570,36	1.365.265,08	90.694,72	4.6	Verbindlichkeiten aus Transferleistungen	0,00	0,00	0,00
2.1	Vorräte	0,00	0,00	0,00	4.7	Verbindlichkeiten gegenüber verbundenen Unternehmen	0,00	0,00	0,00
2.1.1	Roh-, Hilfs- und Betriebsstoffe	0,00	0,00	0,00	4.8	Verbindlichkeiten gegenüber Unternehmen, mit denen ein Beteiligungsverhältnis besteht	0,00	0,00	0,00
2.1.2	Unfertige Erzeugnisse, unfertige Leistungen	0,00	0,00	0,00	4.9	Verbindlichkeiten gegenüber Sondervermögen mit Sonderrechnung, Zweckverbänden, Anstalten des öffentlichen Rechts, rechtsfähigen kommunalen Stiftungen	0,00	0,00	0,00
2.1.3	Fertige Erzeugnisse, fertige Leistungen und Waren	0,00	0,00	0,00	4.10	Verbindlichkeiten gegenüber dem sonstigen öffentlichen Bereich:	1.260.509,96	1.352.589,34	92.079,38
2.1.4	Geleistete Anzahlungen auf Vorräte	0,00	0,00	0,00	4.10.1	Verbindlichkeiten aus dem gemeinsamen Zahlungsmittelbestand	0,00	0,00	0,00
2.2	Forderungen und sonstige Vermögensgegenstände	1.274.570,36	1.365.265,08	90.694,72	4.10.2	Sonstige Verbindlichkeiten gegenüber dem sonstigen öffentlichen Bereich	1.260.509,96	1.352.589,34	92.079,38
2.2.1	Öffentlich-rechtliche Forderungen, Forderungen aus Transferleistungen	0,00	0,00	0,00	4.11	Sonstige Verbindlichkeiten	2.733,03	2.158,33	-574,70
2.2.2	Privatrechtliche Forderungen aus Lieferungen und Leistungen	0,00	0,00	0,00	5	Rechnungsabgrenzungsposten	0,00	0,00	0,00
2.2.3	Forderungen gegen verbundene Unternehmen	0,00	0,00	0,00	5.1	Grabnutzungsentgelte	0,00	0,00	0,00
2.2.4	Forderungen gegen Unternehmen, mit denen ein Beteiligungsverhältnis besteht	0,00	0,00	0,00	5.2	Anzahlungen auf Grabnutzungsentgelte	0,00	0,00	0,00
2.2.5	Forderungen gegen Sondervermögen mit Sonderrechnung, Zweckverbände, Anstalten des öffentlichen Rechts, rechtsfähige kommunale Stiftungen	0,00	0,00	0,00	5.3	Sonstige	0,00	0,00	0,00
2.2.6	Forderungen gegen den sonstigen öffentlichen Bereich:	1.274.570,36	1.365.265,08	90.694,72	6	Passive latente Steuern	0,00	0,00	0,00
2.2.6.1	Forderungen aus dem gemeinsamen Zahlungsmittelbestand	31.217,47	45.795,78	14.578,31					
2.2.6.2	Sonstige Forderungen gegen den sonstigen öffentlichen Bereich	1.243.352,89	1.319.469,30	76.116,41					
2.2.7	Sonstige Vermögensgegenstände	0,00	0,00	0,00					
2.3	Wertpapiere des Umlaufvermögens	0,00	0,00	0,00					
2.3.1	Anteile an verbundenen Unternehmen	0,00	0,00	0,00					
2.3.2	Anteile an Unternehmen, mit denen ein Beteiligungsverhältnis besteht	0,00	0,00	0,00					
2.3.3	Sonstige Wertpapiere des Umlaufvermögens	0,00	0,00	0,00					
2.4	Liquide Mittel	0,00	0,00	0,00					
3	Rechnungsabgrenzungsposten	0,00	0,00	0,00					
4	Aktive latente Steuern	0,00	0,00	0,00					
5	Nicht durch Eigenkapital gedeckter Fehlbetrag	0,00	0,00	0,00					
	Bilanzsumme	1.274.570,36	1.365.265,08	90.694,72		Bilanzsumme	1.274.570,36	1.365.265,08	90.694,72

1 Entspricht bei amtsangehörigen Gemeinden den liquiden Mitteln einer amtsfreien Gemeinde

2 Entspricht bei amtsangehörigen Gemeinden den Kassenkrediten einer amtsfreien Gemeinde.

Ergebnisrechnung									Erläuterung
Nr.	Ertrags- und Aufwandsarten (gemäß § 44 Absatz 2 GemHVO-Doppik)	Ermächti- gungen des Haushalts- jahres 2020	Übertragene Ermächti- gungen aus Haushalts- vorjahren	Gesamt- ermächti- gungen im Haushaltsjahr 2020	Ergebnis des Haushalts- jahres 2020	Abweichung im Haushalts- jahres 2020	Ergebnis des Haushalts- vorjahres 2019	Übertragung von Ermächti- gungen in Haushalts- folgejahre	Kontonummer
		in €							
		1	2	3	4	5	6	7	
1	+ Steuern und ähnliche Abgaben	0,00	0,00	0,00	0,00	0,00	0,00	0,00	40
2	+ Zuwendungen, allgemeine Umlagen und sonstige Transfererträge	4.001.780,00	0,00	4.001.780,00	3.412.649,34	589.130,66	3.175.472,92	0,00	41
	+ 12600.41442000 Zuweisungen und Zuschüsse für laufende Zwecke vom Land	3.960,00	0,00	3.960,00	3.960,00	0,00	3.960,00	0,00	
	+ 61100.41320000 Sonstige allgemeine Zuweisungen vom Land	652.240,00	0,00	652.240,00	704.057,59	-51.817,59	652.244,01	0,00	
	+ 61100.41620000 Allgemeine Umlagen von Gemeinden und Gemeindeverbänden	3.345.580,00	0,00	3.345.580,00	2.704.631,75	640.948,25	2.519.268,91	0,00	
3	+ Erträge der sozialen Sicherung	0,00	0,00	0,00	0,00	0,00	0,00	0,00	42
4	+ Öffentlich-rechtliche Leistungsentgelte	0,00	0,00	0,00	0,00	0,00	0,00	0,00	43
5	+ Privatrechtliche Leistungsentgelte	0,00	0,00	0,00	0,00	0,00	0,00	0,00	441, 443-445
6	+ Kostenerstattungen und Kostenumlagen	500,00	0,00	500,00	0,00	500,00	0,00	0,00	442, 447, 448
	+ 12600.44243000 Kostenerstattungen und Kostenumlagen von Gemeinden/ GV	500,00	0,00	500,00	0,00	500,00	0,00	0,00	
7	+ Andere aktivierte Eigenleistungen	0,00	0,00	0,00	0,00	0,00	0,00	0,00	452
8	+ Zinserträge und sonstige Finanzerträge	0,00	0,00	0,00	0,00	0,00	0,00	0,00	47
9	+ Sonstige laufende Erträge	0,00	0,00	0,00	0,00	0,00	0,00	0,00	451, 46
10	Summe der Erträge (Summe der Nummern 1 bis 9)	4.002.280,00	0,00	4.002.280,00	3.412.649,34	589.630,66	3.175.472,92	0,00	
11	- Personalaufwendungen	12.140,00	0,00	12.140,00	11.681,19	458,81	12.550,18	0,00	50
	+ 11100.50110000 Aufwendungen für ehrenamtlich Tätige-Bürgermeister, Amtsvorsteher	5.900,00	0,00	5.900,00	5.820,00	80,00	5.820,00	0,00	
	+ 11100.50430000 Beiträge zur gesetzlichen Sozialversicherung Ehrenamtlich Tätige	550,00	0,00	550,00	521,19	28,81	520,18	0,00	
	+ 11104.50130000 Aufwendungen für ehrenamtlich Tätige-Rats-/ Vertretungs- und Ausschussmitglieder	1.730,00	0,00	1.730,00	1.380,00	350,00	2.250,00	0,00	
	+ 12600.50190000 Aufwendungen für ehrenamtlich Tätige-Sonstige	3.960,00	0,00	3.960,00	3.960,00	0,00	3.960,00	0,00	
12	- Versorgungsaufwendungen	0,00	0,00	0,00	0,00	0,00	0,00	0,00	51
13	- Aufwendungen für Sach- und Dienstleistungen	3.987.600,00	0,00	3.987.600,00	3.397.191,68	590.408,32	3.155.480,63	0,00	52
	+ 11100.52420000 Essenskosten	500,00	0,00	500,00	1.260,78	-760,78	466,77	0,00	
	+ 11104.52420000 Essenskosten	500,00	0,00	500,00	0,00	500,00	0,00	0,00	
	+ 12600.52360000 Unterhaltung der Maschinen und technischen Anlagen	300,00	0,00	300,00	311,93	-11,93	490,28	0,00	
	+ 12600.52380000 Geringwertige Geräte, Ausstattungs-, Ausrüstungs- und sonstige Gebrauchsgegenstände	2.300,00	0,00	2.300,00	641,80	1.658,20	0,00	0,00	
	+ 12600.52420000 Essenskosten	0,00	0,00	0,00	0,00	0,00	163,79	0,00	
	+ 12600.52490000 Sonstige Aufwendungen für Sachleistungen und Verbrauchsmaterial	500,00	0,00	500,00	56,26	443,74	0,00	0,00	
	+ 12600.52559000 Kostenerstattungen an den sonstigen privaten Bereich	1.600,00	0,00	1.600,00	0,00	1.600,00	0,00	0,00	
	+ 61100.52543000 Kostenerstattungen an Gemeinden und Gemeindeverbände	3.981.900,00	0,00	3.981.900,00	3.394.920,91	586.979,09	3.154.359,79	0,00	
14	- Abschreibungen	0,00	0,00	0,00	0,00	0,00	0,00	0,00	53
15	- Zuwendungen, Umlagen und sonstige Transferaufwendungen	100,00	0,00	100,00	0,00	100,00	0,00	0,00	54
	+ 11100.54159000 Zuweisungen und Zuschüsse für laufende Zwecke an sonstigen privaten Bereich	100,00	0,00	100,00	0,00	100,00	0,00	0,00	
16	- Aufwendungen der sozialen Sicherung	0,00	0,00	0,00	0,00	0,00	0,00	0,00	55
17	- Zinsaufwendungen und sonstige Finanzaufwendungen	0,00	0,00	0,00	0,00	0,00	0,00	0,00	57
18	- Sonstige laufende Aufwendungen	2.440,00	4.994,00	7.434,00	3.776,47	3.657,53	7.442,11	0,00	56
	+ 11100.56250000 Sachverständigen-, Gerichts- u. ähnliche Aufwendungen	0,00	0,00	0,00	647,97	-647,97	809,96	0,00	
	+ 11100.56320000 Fachliteratur, Zeitschriften	0,00	0,00	0,00	0,00	0,00	42,20	0,00	
	+ 11100.56414000 Unfallversicherungen	50,00	0,00	50,00	46,00	4,00	46,00	0,00	
	+ 11100.56920000 Verfügungsmittel	200,00	0,00	200,00	0,00	200,00	0,00	0,00	
	+ 11100.56930000 Repräsentationen	300,00	0,00	300,00	62,00	238,00	240,00	0,00	

Ergebnisrechnung									Erläuterung
Nr.	Ertrags- und Aufwandsarten (gemäß § 44 Absatz 2 GemHVO-Doppik)	Ermächti- gungen des Haushalts- jahres 2020	Übertragene Ermächti- gungen aus Haushalts- vorjahren	Gesamt- ermächti- gungen im Haushaltsjahr 2020	Ergebnis des Haushalts- jahres 2020	Abweichung im Haushalts- jahres 2020	Ergebnis des Haushalts- vorjahres 2019	Übertragung von Ermäch- tigungen in Haushalts- folgejahre	Kontonummer
		in €							
		1	2	3	4	5	6	7	
+	12600.56120000 Aufwendungen für Aus- und Fortbildung, Umschulung	100,00	0,00	100,00	0,00	100,00	0,00	0,00	
+	12600.56130000 Aufw.f. Reisekosten f. Dienst- reisen und Dienstgänge	30,00	0,00	30,00	0,00	30,00	0,00	0,00	
+	12600.56150000 Aufwendungen für Dienst- und Schutzkleidung, persönliche Ausrüstungsgegenstände	1.300,00	0,00	1.300,00	137,62	1.162,38	432,79	0,00	
+	12600.56250000 Sachverständigen-, Gerichts- u. ähnliche Aufwendungen	0,00	4.994,00	4.994,00	2.798,88	2.195,12	5.454,13	0,00	
+	12600.56310000 Büromaterial	0,00	0,00	0,00	0,00	0,00	248,04	0,00	
+	12600.56320000 Fachliteratur, Zeitschriften	60,00	0,00	60,00	59,00	1,00	59,00	0,00	
+	12600.56930000 Repräsentationen	400,00	0,00	400,00	25,00	375,00	109,99	0,00	
19	Summe der Aufwendungen (Summe der Nummern 11 bis 18)	4.002.280,00	4.994,00	4.007.274,00	3.412.649,34	594.624,66	3.175.472,92	0,00	
20	Jahresergebnis (Jahresüberschuss/ Jahresfehlbetrag) vor Veränderung der Rücklagen (Saldo der Nummern 10 und 19)	0,00	-4.994,00	-4.994,00	0,00	-4.994,00	0,00	0,00	
21	- Einstellung in die Kapitalrücklage	0,00	0,00	0,00	0,00	0,00	0,00	0,00	592
22	+ Entnahmen aus der Kapitalrücklage	0,00	0,00	0,00	0,00	0,00	0,00	0,00	492
23	- Einstellung in die Rücklage für Belastungen aus dem kommunalen Finanzausgleich	0,00	0,00	0,00	0,00	0,00	0,00	0,00	593
24	+ Entnahmen aus der Rücklage für Belastungen aus dem kommunalen Finanzausgleich	0,00	0,00	0,00	0,00	0,00	0,00	0,00	493
25	Jahresergebnis (Jahresüberschuss/ Jahresfehlbetrag, Nummer 20 zuzüglich Nummern 22 und 24 abzüglich Nummern 21 und 23)	0,00	-4.994,00	-4.994,00	0,00	-4.994,00	0,00	0,00	
	nachrichtlich:								
26	Ergebnisvortrag aus dem Haushaltsvorjahr				0,00				204
27	Ergebnis (Überschuss/Fehlbetrag) zum 31. Dezember des Haushaltsjahres (Summe der Nummern 25 und 26)				0,00				

Finanzrechnung									Erläuterung
Nr.	Einzahlungs- und Auszahlungsarten (gemäß § 45 Absatz 2 i.V.m. § 3 Absatz 1 Satz 1 GemHVO-Doppik)	Ermächti- gungen des Haushalts- jahres 2020	Übertragene Ermächti- gungen aus Haushalts- vorjahren	Gesamt- ermächti- gungen im Haushaltsjahr 2020	Ergebnis des Haushalts- jahres 2020	Abweichung im Haushalts- jahres 2020	Ergebnis des Haushalts- vorjahres 2019	Übertragung von Ermächti- gungen in Haushalts- folgejahre	Kontonummer
		in €							
		1	2	3	4	5	6	7	
1	+ Steuern und ähnliche Abgaben	0,00	0,00	0,00	0,00	0,00	0,00	0,00	60
2	+ Zuwendungen, allgemeine Umlagen und sonstige Transfereinzahlungen	4.001.780,00	0,00	4.001.780,00	3.504.728,72	497.051,28	3.887.084,01	0,00	61
	+ 12600.61442000 Zuweisungen und Zuschüsse für laufende Zwecke vom Land	3.960,00	0,00	3.960,00	3.960,00	0,00	3.960,00	0,00	
	+ 61100.61320000 Sonstige allgemeine Zuweisungen vom Land	652.240,00	0,00	652.240,00	704.057,59	-51.817,59	652.244,01	0,00	
	+ 61100.61620000 Allgemeine Umlagen von Gemeinden/ GV	3.345.580,00	0,00	3.345.580,00	2.796.711,13	548.868,87	3.230.880,00	0,00	
3	+ Einzahlungen der sozialen Sicherung	0,00	0,00	0,00	0,00	0,00	0,00	0,00	62
4	+ Öffentlich-rechtliche Leistungsentgelte	0,00	0,00	0,00	0,00	0,00	0,00	0,00	63
5	+ Privatrechtliche Leistungsentgelte	0,00	0,00	0,00	0,00	0,00	0,00	0,00	641
6	+ Kostenerstattungen und Kostenumlagen	500,00	0,00	500,00	0,00	500,00	0,00	0,00	642, 647-648
	+ 12600.64243000 Kostenerstattungen und Kostenumlagen von Gemeinden/ GV	500,00	0,00	500,00	0,00	500,00	0,00	0,00	
7	+ Zinseinzahlungen und sonstige Finanzeinzahlungen	0,00	0,00	0,00	0,00	0,00	0,00	0,00	67
8	+ Sonstige laufende Einzahlungen	0,00	0,00	0,00	0,00	0,00	0,00	0,00	651, 66
9	Summe der laufenden Einzahlungen (Summe der Nummern 1 bis 8)	4.002.280,00	0,00	4.002.280,00	3.504.728,72	497.551,28	3.887.084,01	0,00	
10	- Personalauszahlungen	12.140,00	0,00	12.140,00	11.801,19	338,81	12.430,18	0,00	70
	+ 11100.70110000 Auszahlungen für ehrenamtlich Tätige- Bürgermeister, Amtsvorsteher	5.900,00	0,00	5.900,00	5.820,00	80,00	5.820,00	0,00	
	+ 11100.70430000 Beiträge zur gesetzlichen Sozialversicherung Ehrenamtlich Tätige	550,00	0,00	550,00	521,19	28,81	520,18	0,00	
	+ 11104.70130000 Auszahlungen für ehrenamtlich Tätige- Rats-/ Vertretungs- und Ausschussmitglieder	1.730,00	0,00	1.730,00	1.500,00	230,00	2.130,00	0,00	
	+ 12600.70190000 Auszahlungen für ehrenamtlich Tätige- Sonstige	3.960,00	0,00	3.960,00	3.960,00	0,00	3.960,00	0,00	
11	- Versorgungsauszahlungen	0,00	0,00	0,00	0,00	0,00	0,00	0,00	71
12	- Auszahlungen für Sach- und Dienstleistungen	3.987.600,00	0,00	3.987.600,00	3.473.308,09	514.291,91	3.887.970,84	0,00	72
	+ 11100.72420000 Essenskosten	500,00	0,00	500,00	1.260,78	-760,78	466,77	0,00	
	+ 11104.72420000 Essenskosten	500,00	0,00	500,00	0,00	500,00	0,00	0,00	
	+ 12600.72360000 Unterhaltung der Maschinen und technischen Anlagen	300,00	0,00	300,00	311,93	-11,93	490,28	0,00	
	+ 12600.72380000 Geringwertige Geräte, Ausstattungs-, Ausrüstungs- und sonstige Gebrauchsgegenstände	2.300,00	0,00	2.300,00	641,80	1.658,20	0,00	0,00	
	+ 12600.72420000 Essenskosten	0,00	0,00	0,00	0,00	0,00	163,79	0,00	
	+ 12600.72490000 Sonstige Auszahlungen für Sachleistungen und Verbrauchsmaterial	500,00	0,00	500,00	56,26	443,74	0,00	0,00	
	+ 12600.72590000 Kostenerstattungen an den sonstigen privaten Bereich	1.600,00	0,00	1.600,00	0,00	1.600,00	0,00	0,00	
	+ 61100.72543000 Kostenerstattungen an Gemeinden/ GV	3.981.900,00	0,00	3.981.900,00	3.471.037,32	510.862,68	3.886.850,00	0,00	
13	- Zuwendungen, Umlagen und sonstige Transferauszahlungen	100,00	0,00	100,00	0,00	100,00	0,00	0,00	74
	+ 11100.74159000 Zuweisungen und Zuschüsse für laufende Zwecke an sonstigen privaten Bereich	100,00	0,00	100,00	0,00	100,00	0,00	0,00	
14	- Auszahlungen der sozialen Sicherungen	0,00	0,00	0,00	0,00	0,00	0,00	0,00	75
15	- Zinsauszahlungen und sonstige Finanzauszahlungen	0,00	0,00	0,00	0,00	0,00	0,00	0,00	77
16	- Sonstige laufende Auszahlungen	2.440,00	4.994,00	7.434,00	4.586,43	2.847,57	11.184,02	0,00	76
	+ 11100.76250000 Sachverständigen-, Gerichts-u. ähnliche Auszahlungen	0,00	0,00	0,00	1.457,93	-1.457,93	0,00	0,00	
	+ 11100.76320000 Fachliteratur, Zeitschriften	0,00	0,00	0,00	0,00	0,00	42,20	0,00	
	+ 11100.76414000 Unfallversicherungen	50,00	0,00	50,00	46,00	4,00	46,00	0,00	
	+ 11100.76920000 Verfügungsmittel	200,00	0,00	200,00	0,00	200,00	0,00	0,00	
	+ 11100.76930000 Repräsentationen	300,00	0,00	300,00	62,00	238,00	240,00	0,00	
	+ 12600.76120000 Auszahlungen für Aus- und Fortbildung, Umschulung	100,00	0,00	100,00	0,00	100,00	0,00	0,00	
	+ 12600.76130000 Aufw.f. Reisekosten f. Dienst reisen und Dienstgänge	30,00	0,00	30,00	0,00	30,00	0,00	0,00	

Finanzrechnung									Erläuterung							
Nr.	Einzahlungs- und Auszahlungsarten (gemäß § 45 Absatz 2 i.V.m. § 3 Absatz 1 Satz 1 GemHVO-Doppik)	Ermächti- gungen des Haushalts- jahres 2020	Übertragene Ermächti- gungen aus Haushalts- vorjahren	Gesamt- ermächti- gungen im Haushaltsjahr 2020	Ergebnis des Haushalts- jahres 2020	Abweichung im Haushalts- jahres 2020	Ergebnis des Haushalts- vorjahres 2019	Übertragung von Ermäch- tigungen in Haushalts- folgejahre	Kontonummer							
										in €						
										1	2	3	4	5	6	7
+	12600.76150000 Auszahlungen für Dienst- und Schutzkleidung, persönliche Ausrüstungsgegenstände	1.300,00	0,00	1.300,00	137,62	1.162,38	432,79	0,00								
+	12600.76250000 Sachverständigen-, Gerichts-u. ähnliche Auszahlungen	0,00	4.994,00	4.994,00	2.798,88	2.195,12	10.006,00	0,00								
+	12600.76310000 Büromaterial	0,00	0,00	0,00	0,00	0,00	248,04	0,00								
+	12600.76320000 Fachliteratur, Zeitschriften	60,00	0,00	60,00	59,00	1,00	59,00	0,00								
+	12600.76930000 Repräsentationen	400,00	0,00	400,00	25,00	375,00	109,99	0,00								
17	Summe der laufenden Auszahlungen (Summe der Nummern 10 bis 16)	4.002.280,00	4.994,00	4.007.274,00	3.489.695,71	517.578,29	3.911.585,04	0,00								
18	Jahresbezogener Saldo der laufenden Ein- und Auszahlungen vor planmäßiger Tilgung (Saldo der Nummern 9 und 17)	0,00	-4.994,00	-4.994,00	15.033,01	-20.027,01	-24.501,03	0,00								
19	+ Einzahlungen aus Investitionszuwendungen	0,00	0,00	0,00	0,00	0,00	0,00	0,00	681, 6833							
20	+ Einzahlungen aus Beiträgen und ähnlichen Entgelten	0,00	0,00	0,00	0,00	0,00	0,00	0,00	682, 6830-6832, 6834-6839							
21	+ Einzahlungen aus Anlagevermögen	0,00	0,00	0,00	0,00	0,00	0,00	0,00	684-686							
22	+ Einzahlungen aus sonstigen Ausleihungen und Kreditgewährungen	0,00	0,00	0,00	0,00	0,00	0,00	0,00	687							
23	+ Sonstige Investitionseinzahlungen	0,00	0,00	0,00	0,00	0,00	0,00	0,00	688-689							
24	Summe der Einzahlungen aus Investitionstätigkeit (Summe der Nummern 19 bis 23)	0,00	0,00	0,00	0,00	0,00	0,00	0,00								
25	- Auszahlungen für Anlagevermögen	0,00	0,00	0,00	0,00	0,00	0,00	0,00	781, 784-786							
26	- Auszahlungen für sonstige Ausleihungen und Kreditgewährungen	0,00	0,00	0,00	0,00	0,00	0,00	0,00	787							
27	- Sonstige Investitionsauszahlungen	0,00	0,00	0,00	0,00	0,00	0,00	0,00	788-789							
28	Summe der Auszahlungen aus Investitionstätigkeit (Summe der Nummern 25 bis 27)	0,00	0,00	0,00	0,00	0,00	0,00	0,00								
29	Saldo der Ein- und Auszahlungen aus Investitionstätigkeit (Saldo der Nummern 24 und 28)	0,00	0,00	0,00	0,00	0,00	0,00	0,00								
30	Finanzmittelüberschuss/ Finanzmittelfehlbetrag (Summe der Nummern 18 und 29)	0,00	-4.994,00	-4.994,00	15.033,01	-20.027,01	-24.501,03	0,00								
31	+ Einzahlungen aus der Aufnahme von Krediten für Investitionen und Investitionsförderungsmaßnahmen	0,00	0,00	0,00	0,00	0,00	0,00	0,00	691-692							
32	- Auszahlungen für planmäßige Tilgung von Krediten für Investitionen und Investitionsförderungsmaßnahmen	0,00	0,00	0,00	0,00	0,00	0,00	0,00	791, 792							
33	- Sonstige Auszahlungen zur Tilgung von Krediten für Investitionen und Investitionsförderungsmaßnahmen	0,00	0,00	0,00	0,00	0,00	0,00	0,00								
34	Saldo der Ein- und Auszahlungen aus Krediten für Investitionen und Investitionsförderungsmaßnahmen (Nummer 31 abzüglich Nummern 32 und 33)	0,00	0,00	0,00	0,00	0,00	0,00	0,00								
35	Saldo der durchlaufenden Gelder und ungeklärten Zahlungsvorgänge	0,00	0,00	0,00	-454,70	454,70	259,48	0,00								
36	Veränderung der liquiden Mittel und der Kassenkredite (Summe der Nummern 30, 34 und 35)	0,00	-4.994,00	-4.994,00	14.578,31	-19.572,31	-24.241,55	0,00								
37	Jahresbezogener Saldo der laufenden Ein- und Auszahlungen (Saldo der Nummern 18 und 32)	0,00	-4.994,00	-4.994,00	15.033,01	-20.027,01	-24.501,03	0,00								
	nachrichtlich:															
38	Saldo der laufenden Ein- und Auszahlungen zum 31. Dezember des Haushaltsvorjahres			-3.245.880,00	28.604,44											
39	Saldo der laufenden Ein- und Auszahlungen zum 31. Dezember des Haushaltsjahres (Summe der Nummern 37 und 38)			-3.250.874,00	43.637,45											
	darunter:															
	Zuführung zum investiven Bereich aus einem positiven Saldo der laufenden Ein- und Auszahlungen zum 31. Dezember des Haushaltsjahres [Einzahlung in Nummer 23 (Sonstige Investitionseinzahlungen) und Auszahlungen in Nummer 16 (Sonstige laufende Auszahlungen) enthalten]			0,00	0,00											

Finanzrechnung									Erläuterung
Nr.	Einzahlungs- und Auszahlungsarten (gemäß § 45 Absatz 2 i.V.m. § 3 Absatz 1 Satz 1 GemHVO-Doppik)	Ermächti- gungen des Haushalts- jahres 2020	Übertragene Ermächti- gungen aus Haushalts- vorjahren	Gesamt- ermächti- gungen im Haushaltsjahr 2020	Ergebnis des Haushalts- jahres 2020	Abweichung im Haushalts- jahres 2020	Ergebnis des Haushalts- vorjahres 2019	Übertragung von Ermäch- tigungen in Haushalts- folgejahre	Kontonummer
		in €							
		1	2	3	4	5	6	7	
	Zuführung zur Deckung eines negativen Saldos der laufenden Ein- und Auszahlungen zum 31. Dezember des Haushaltsjahres aus dem investiven Bereich [Einzahlungen in Nummer 8 (Sonstige laufende Einzahlungen) und Auszahlungen in Nummer 27 (Sonstige Investitionsauszahlungen) enthalten]			0,00	0,00				
	Zuführung gemäß § 12 Nummer 6 GemHVO-Doppik an den laufenden Bereich [Einzahlung in Nummer 8 (Sonstige laufende Einzahlungen) und Auszahlung in Nummer 27 (Sonstige Investitionsauszahlungen) enthalten]			0,00	0,00				6681-6682
	Zuführung gemäß § 12 Nummer 6 GemHVO-Doppik an den laufenden Bereich [Einzahlungen in Nummer 8 (Sonstige laufenden Einzahlungen) und Auszahlungen in Nummer 27 (Sonstige Investitionsauszahlungen) enthalten]			0,00	0,00				

Übersicht über die Teilrechnungen									
1. Übersicht über die Teilergebnisrechnung									
Nr.	Ertrags- und Aufwandsarten (gemäß § 4 Absatz 5 GemHVO-Doppik)	Summe aller Teilhaushalte		Verwaltung 1		Zentrale Finanzleistungen 2		Gesamt- ermächtigung	Ergebnis 2020
		Gesamt- ermächtigung	Ergebnis 2020	Gesamt- ermächtigung	Ergebnis 2020	Gesamt- ermächtigung	Ergebnis 2020		
		in €							
		1	2	3	4	5	6	7	8
1	+ Steuern und ähnliche Abgaben	0,00	0,00	0,00	0,00	0,00	0,00		
2	+ Zuwendungen, allgemeine Umlagen und sonstige Transfererträge	4.001.780,00	3.412.649,34	3.960,00	3.960,00	3.997.820,00	3.408.689,34		
3	+ Erträge der sozialen Sicherung	0,00	0,00	0,00	0,00	0,00	0,00		
4	+ Öffentlich-rechtliche Leistungsentgelte	0,00	0,00	0,00	0,00	0,00	0,00		
5	+ Privatrechtliche Leistungsentgelte	0,00	0,00	0,00	0,00	0,00	0,00		
6	+ Kostenerstattungen und Kostenumlagen	500,00	0,00	500,00	0,00	0,00	0,00		
7	+ Andere aktivierte Eigenleistungen	0,00	0,00	0,00	0,00	0,00	0,00		
8	+ Zinserträge und sonstige Finanzerträge	0,00	0,00	0,00	0,00	0,00	0,00		
9	+ Sonstige Erträge	0,00	0,00	0,00	0,00	0,00	0,00		
10	Summe der Erträge (Summe der Nummern 1 bis 9)	4.002.280,00	3.412.649,34	4.460,00	3.960,00	3.997.820,00	3.408.689,34		
11	- Personalaufwendungen	12.140,00	11.681,19	12.140,00	11.681,19	0,00	0,00		
12	- Versorgungsaufwendungen	0,00	0,00	0,00	0,00	0,00	0,00		
13	- Aufwendungen für Sach- und Dienstleistungen	3.987.600,00	3.397.191,68	5.700,00	2.270,77	3.981.900,00	3.394.920,91		
14	- Abschreibungen	0,00	0,00	0,00	0,00	0,00	0,00		
15	- Zuwendungen, Umlagen und sonstige Transferaufwendungen	100,00	0,00	100,00	0,00	0,00	0,00		
16	- Aufwendungen der sozialen Sicherung	0,00	0,00	0,00	0,00	0,00	0,00		
17	- Zinsaufwendungen und sonstige Finanzaufwendungen	0,00	0,00	0,00	0,00	0,00	0,00		
18	- Sonstige Aufwendungen	7.434,00	3.776,47	7.434,00	3.776,47	0,00	0,00		
19	Summe der Aufwendungen (Summe der Nummern 11 bis 18)	4.007.274,00	3.412.649,34	25.374,00	17.728,43	3.981.900,00	3.394.920,91		
20	Jahresergebnis des Teilhaushaltes vor Verrechnung der internen Leistungsbeziehungen und vor Veränderung der Rücklagen (Saldo der Nummern 10 und 19)	-4.994,00	0,00	-20.914,00	-13.768,43	15.920,00	13.768,43		
21	+ Erträge aus internen Leistungsbeziehungen	0,00	0,00	0,00	0,00	0,00	0,00		
22	- Aufwendungen aus internen Leistungsbeziehungen	0,00	0,00	0,00	0,00	0,00	0,00		
23	Jahresergebnis des Teilhaushaltes nach Verrechnung der internen Leistungsbeziehungen und vor Veränderung der Rücklagen (Nummer 20 zuzüglich Nummer 21 abzüglich Nummer 22)	-4.994,00	0,00	-20.914,00	-13.768,43	15.920,00	13.768,43		

Dem Teilhaushalt zugeordnete Produkte: 11 Verwaltungssteuerung
12 Sicherheit und Ordnung

Teilergebnisrechnung								
Nr.	Ertrags- und Aufwandsarten (gemäß § 4 Absatz 5 GemHVO-Doppik)	Ermächti- gungen des Haushalts- jahres 2020	Übertragene Ermächti- gungen aus Haushalts- vorjahren	Gesamt- ermächti- gungen im Haushaltsjahr 2020	Ergebnis des Haushalts- jahres 2020	Abweichung im Haushalts- jahres 2020	Ergebnis des Haushalts- vorjahres 2019	Übertragung von Ermäch- tigungen in Haushalts- folgejahre
		in €						
		1	2	3	4	5	6	7
1	+ Steuern und ähnliche Abgaben	0,00	0,00	0,00	0,00	0,00	0,00	0,00
2	+ Zuwendungen, allgemeine Umlagen und sonstige Transfererträge	3.960,00	0,00	3.960,00	3.960,00	0,00	3.960,00	0,00
3	+ Erträge der sozialen Sicherung	0,00	0,00	0,00	0,00	0,00	0,00	0,00
4	+ Öffentlich-rechtliche Leistungsentgelte	0,00	0,00	0,00	0,00	0,00	0,00	0,00
5	+ Privatrechtliche Leistungsentgelte	0,00	0,00	0,00	0,00	0,00	0,00	0,00
6	+ Kostenerstattungen und Kostenumlagen	500,00	0,00	500,00	0,00	500,00	0,00	0,00
7	+ Andere aktivierte Eigenleistungen	0,00	0,00	0,00	0,00	0,00	0,00	0,00
8	+ Zinserträge und sonstige Finanzerträge	0,00	0,00	0,00	0,00	0,00	0,00	0,00
9	+ Sonstige Erträge	0,00	0,00	0,00	0,00	0,00	0,00	0,00
10	Summe der Erträge (Summe der Nummern 1 bis 9)	4.460,00	0,00	4.460,00	3.960,00	500,00	3.960,00	0,00
11	- Personalaufwendungen	12.140,00	0,00	12.140,00	11.681,19	458,81	12.550,18	0,00
12	- Versorgungsaufwendungen	0,00	0,00	0,00	0,00	0,00	0,00	0,00
13	- Aufwendungen für Sach- und Dienstleistungen	5.700,00	0,00	5.700,00	2.270,77	3.429,23	1.120,84	0,00
14	- Abschreibungen	0,00	0,00	0,00	0,00	0,00	0,00	0,00
15	- Zuwendungen, Umlagen und sonstige Transferaufwendungen	100,00	0,00	100,00	0,00	100,00	0,00	0,00
16	- Aufwendungen der sozialen Sicherung	0,00	0,00	0,00	0,00	0,00	0,00	0,00
17	- Zinsaufwendungen und sonstige Finanzaufwendungen	0,00	0,00	0,00	0,00	0,00	0,00	0,00
18	- Sonstige Aufwendungen	2.440,00	4.994,00	7.434,00	3.776,47	3.657,53	7.442,11	0,00
19	Summe der Aufwendungen (Summe der Nummern 11 bis 18)	20.380,00	4.994,00	25.374,00	17.728,43	7.645,57	21.113,13	0,00
20	Jahresergebnis des Teilhaushaltes vor Verrechnung der internen Leistungsbeziehungen und vor Veränderung der Rücklagen (Saldo der Nummern 10 und 19)	-15.920,00	-4.994,00	-20.914,00	-13.768,43	-7.145,57	-17.153,13	0,00
21	+ Erträge aus internen Leistungsbeziehungen	0,00	0,00	0,00	0,00	0,00	0,00	0,00
22	- Aufwendungen aus internen Leistungsbeziehungen	0,00	0,00	0,00	0,00	0,00	0,00	0,00
23	Jahresergebnis des Teilhaushaltes nach Verrechnung der internen Leistungsbeziehungen und vor Veränderung der Rücklagen (Nummer 20 zuzüglich Nummer 21 abzüglich Nummer 22)	-15.920,00	-4.994,00	-20.914,00	-13.768,43	-7.145,57	-17.153,13	0,00

Dem Teilhaushalt zugeordnete Produkte: 61 Allgemeine Finanzwirtschaft

Teilergebnisrechnung								
Nr.	Ertrags- und Aufwandsarten (gemäß § 4 Absatz 5 GemHVO-Doppik)	Ermächti- gungen des Haushalts- jahres 2020	Übertragene Ermächti- gungen aus Haushalts- vorjahren	Gesamt- ermächti- gungen im Haushaltsjahr 2020	Ergebnis des Haushalts- jahres 2020	Abweichung im Haushalts- jahres 2020	Ergebnis des Haushalts- vorjahres 2019	Übertragung von Ermäch- tigungen in Haushalts- folgejahre
		in €						
		1	2	3	4	5	6	7
1	+ Steuern und ähnliche Abgaben	0,00	0,00	0,00	0,00	0,00	0,00	0,00
2	+ Zuwendungen, allgemeine Umlagen und sonstige Transfererträge	3.997.820,00	0,00	3.997.820,00	3.408.689,34	589.130,66	3.171.512,92	0,00
3	+ Erträge der sozialen Sicherung	0,00	0,00	0,00	0,00	0,00	0,00	0,00
4	+ Öffentlich-rechtliche Leistungsentgelte	0,00	0,00	0,00	0,00	0,00	0,00	0,00
5	+ Privatrechtliche Leistungsentgelte	0,00	0,00	0,00	0,00	0,00	0,00	0,00
6	+ Kostenerstattungen und Kostenumlagen	0,00	0,00	0,00	0,00	0,00	0,00	0,00
7	+ Andere aktivierte Eigenleistungen	0,00	0,00	0,00	0,00	0,00	0,00	0,00
8	+ Zinserträge und sonstige Finanzerträge	0,00	0,00	0,00	0,00	0,00	0,00	0,00
9	+ Sonstige Erträge	0,00	0,00	0,00	0,00	0,00	0,00	0,00
10	Summe der Erträge (Summe der Nummern 1 bis 9)	3.997.820,00	0,00	3.997.820,00	3.408.689,34	589.130,66	3.171.512,92	0,00
11	- Personalaufwendungen	0,00	0,00	0,00	0,00	0,00	0,00	0,00
12	- Versorgungsaufwendungen	0,00	0,00	0,00	0,00	0,00	0,00	0,00
13	- Aufwendungen für Sach- und Dienstleistungen	3.981.900,00	0,00	3.981.900,00	3.394.920,91	586.979,09	3.154.359,79	0,00
14	- Abschreibungen	0,00	0,00	0,00	0,00	0,00	0,00	0,00
15	- Zuwendungen, Umlagen und sonstige Transferaufwendungen	0,00	0,00	0,00	0,00	0,00	0,00	0,00
16	- Aufwendungen der sozialen Sicherung	0,00	0,00	0,00	0,00	0,00	0,00	0,00
17	- Zinsaufwendungen und sonstige Finanzaufwendungen	0,00	0,00	0,00	0,00	0,00	0,00	0,00
18	- Sonstige Aufwendungen	0,00	0,00	0,00	0,00	0,00	0,00	0,00
19	Summe der Aufwendungen (Summe der Nummern 11 bis 18)	3.981.900,00	0,00	3.981.900,00	3.394.920,91	586.979,09	3.154.359,79	0,00
20	Jahresergebnis des Teilhaushaltes vor Verrechnung der internen Leistungsbeziehungen und vor Veränderung der Rücklagen (Saldo der Nummern 10 und 19)	15.920,00	0,00	15.920,00	13.768,43	2.151,57	17.153,13	0,00
21	+ Erträge aus internen Leistungsbeziehungen	0,00	0,00	0,00	0,00	0,00	0,00	0,00
22	- Aufwendungen aus internen Leistungsbeziehungen	0,00	0,00	0,00	0,00	0,00	0,00	0,00
23	Jahresergebnis des Teilhaushaltes nach Verrechnung der internen Leistungsbeziehungen und vor Veränderung der Rücklagen (Nummer 20 zuzüglich Nummer 21 abzüglich Nummer 22)	15.920,00	0,00	15.920,00	13.768,43	2.151,57	17.153,13	0,00

2. Übersicht über die Teilfinanzrechnung									
Nr.	Ein- und Auszahlungsarten (gemäß § 4 Absatz 6 GemHVO-Doppik)	Summe aller Teilhaushalte		Verwaltung 1		Zentrale Finanzleistungen 2		Gesamt- ermächtigung	Ergebnis 2020
		Gesamt- ermächtigung	Ergebnis 2020	Gesamt- ermächtigung	Ergebnis 2020	Gesamt- ermächtigung	Ergebnis 2020		
		1	2	3	4	5	6		
in €									
1	+ Steuern und ähnliche Abgaben	0,00	0,00	0,00	0,00	0,00	0,00		
2	+ Zuwendungen, allgemeine Umlagen und sonstige Transfereinzahlungen	4.001.780,00	3.504.728,72	3.960,00	3.960,00	3.997.820,00	3.500.768,72		
3	+ Einzahlungen der sozialen Sicherung	0,00	0,00	0,00	0,00	0,00	0,00		
4	+ Öffentlich-rechtliche Leistungsentgelte	0,00	0,00	0,00	0,00	0,00	0,00		
5	+ Privatrechtliche Leistungsentgelte	0,00	0,00	0,00	0,00	0,00	0,00		
6	+ Kostenerstattungen und Kostenumlagen	500,00	0,00	500,00	0,00	0,00	0,00		
7	+ Zinseinzahlungen und sonstige Finanzeinzahlungen	0,00	0,00	0,00	0,00	0,00	0,00		
8	+ Sonstige laufende Einzahlungen	0,00	0,00	0,00	0,00	0,00	0,00		
9	Summe der laufenden Einzahlungen (Summe der Nummern 1 bis 8)	4.002.280,00	3.504.728,72	4.460,00	3.960,00	3.997.820,00	3.500.768,72		
10	- Personalauszahlungen	12.140,00	11.801,19	12.140,00	11.801,19	0,00	0,00		
11	- Versorgungsauszahlungen	0,00	0,00	0,00	0,00	0,00	0,00		
12	- Auszahlungen für Sach- und Dienstleistungen	3.987.600,00	3.473.308,09	5.700,00	2.270,77	3.981.900,00	3.471.037,32		
13	- Zuwendungen, Umlagen und sonstige Transferauszahlungen	100,00	0,00	100,00	0,00	0,00	0,00		
14	- Auszahlungen der sozialen Sicherungen	0,00	0,00	0,00	0,00	0,00	0,00		
15	- Zinsauszahlungen und sonstige Finanzauszahlungen	0,00	0,00	0,00	0,00	0,00	0,00		
16	- Sonstige laufende Auszahlungen	7.434,00	4.586,43	7.434,00	4.586,43	0,00	0,00		
17	Summe der laufenden Auszahlungen (Summe der Nummern 10 bis 16)	4.007.274,00	3.489.695,71	25.374,00	18.658,39	3.981.900,00	3.471.037,32		
18	Jahresbezogener Saldo der laufenden Ein- und Auszahlungen vor planmäßiger Tilgung (Saldo der Nummern 9 und 17)	-4.994,00	15.033,01	-20.914,00	-14.698,39	15.920,00	29.731,40		
18.1	Saldo der Ein- und Auszahlungen aus internen Leistungsbeziehungen	0,00	0,00	0,00	0,00	0,00	0,00		
18.2	Jahresbezogener Saldo der laufenden Ein- und Auszahlungen vor planmäßiger Tilgung nach Verrechnung der internen Leistungsbeziehungen (Summe der Nummern 18 und 18.1)	-4.994,00	15.033,01	-20.914,00	-14.698,39	15.920,00	29.731,40		
19	+ Einzahlungen aus Investitionszuwendungen	0,00	0,00	0,00	0,00	0,00	0,00		
20	+ Einzahlungen aus Beiträgen und ähnlichen Entgelten	0,00	0,00	0,00	0,00	0,00	0,00		
21	+ Einzahlungen aus Anlagevermögen	0,00	0,00	0,00	0,00	0,00	0,00		
22	+ Einzahlungen aus sonstigen Ausleihungen und Kreditgewährungen	0,00	0,00	0,00	0,00	0,00	0,00		
23	+ Sonstige Investitionseinzahlungen	0,00	0,00	0,00	0,00	0,00	0,00		
24	Summe der Einzahlungen aus Investitionstätigkeit (Summe der Nummern 19 bis 23)	0,00	0,00	0,00	0,00	0,00	0,00		
25	- Auszahlungen für Anlagevermögen	0,00	0,00	0,00	0,00	0,00	0,00		
26	- Auszahlungen für sonstige Ausleihungen und Kreditgewährungen	0,00	0,00	0,00	0,00	0,00	0,00		
27	- Sonstige Investitionsauszahlungen	0,00	0,00	0,00	0,00	0,00	0,00		
28	Summe der Auszahlungen aus Investitionstätigkeit (Summe der Nummern 25 bis 27)	0,00	0,00	0,00	0,00	0,00	0,00		
29	Saldo der Ein- und Auszahlungen aus Investitionstätigkeit (Saldo der Nummern 24 und 28)	0,00	0,00	0,00	0,00	0,00	0,00		
30	Finanzmittelüberschuss/ Finanzmittelfehlbetrag des Teilhaushaltes (Summe der Nummern 18.2 und 29)	-4.994,00	15.033,01	-20.914,00	-14.698,39	15.920,00	29.731,40		
31	+ Einzahlungen aus der Aufnahme von Krediten für Investitionen und Investitionsförderungsmaßnahmen	0,00	0,00	0,00	0,00	0,00	0,00		
32	- Auszahlungen für planmäßige Tilgung von Krediten für Investitionen und Investitionsförderungsmaßnahmen	0,00	0,00	0,00	0,00	0,00	0,00		
33	- Sonstige Auszahlungen zur Tilgung von Krediten für Investitionen und Investitionsförderungsmaßnahmen	0,00	0,00	0,00	0,00	0,00	0,00		
34	Saldo der Ein- und Auszahlungen aus Krediten für Investitionen und Investitionsförderungsmaßnahmen (Nummer 31 abzüglich Nummern 32 und 33)	0,00	0,00	0,00	0,00	0,00	0,00		

Dem Teilhaushalt zugeordnete Produkte: 11 Verwaltungssteuerung
12 Sicherheit und Ordnung

Teilfinanzrechnung								
Nr.	Einzahlungs- und Auszahlungsarten (gemäß § 4 Absatz 6 GemHVO-Doppik)	Ermächti- gungen des Haushalts- jahres 2020	Übertragene Ermächti- gungen aus Haushalts- vorjahren	Gesamt- ermächti- gungen im Haushaltsjahr 2020	Ergebnis des Haushalts- jahres 2020	Abweichung im Haushalts- jahres 2020	Ergebnis des Haushalts- vorjahres 2019	Übertragung von Ermächti- gungen in Haushalts- folgejahre
		in €						
		1	2	3	4	5	6	7
1	+ Steuern und ähnliche Abgaben	0,00	0,00	0,00	0,00	0,00	0,00	0,00
2	+ Zuwendungen, allgemeine Umlagen und sonstige Transfereinzahlungen	3.960,00	0,00	3.960,00	3.960,00	0,00	3.960,00	0,00
3	+ Einzahlungen der sozialen Sicherung	0,00	0,00	0,00	0,00	0,00	0,00	0,00
4	+ Öffentlich-rechtliche Leistungsentgelte	0,00	0,00	0,00	0,00	0,00	0,00	0,00
5	+ Privatrechtliche Leistungsentgelte	0,00	0,00	0,00	0,00	0,00	0,00	0,00
6	+ Kostenerstattungen und Kostenumlagen	500,00	0,00	500,00	0,00	500,00	0,00	0,00
7	+ Zinseinzahlungen und sonstige Finanzeinzahlungen	0,00	0,00	0,00	0,00	0,00	0,00	0,00
8	+ Sonstige laufende Einzahlungen	0,00	0,00	0,00	0,00	0,00	0,00	0,00
9	Summe der laufenden Einzahlungen (Summe der Nummern 1 bis 8)	4.460,00	0,00	4.460,00	3.960,00	500,00	3.960,00	0,00
10	- Personalauszahlungen	12.140,00	0,00	12.140,00	11.801,19	338,81	12.430,18	0,00
11	- Versorgungsauszahlungen	0,00	0,00	0,00	0,00	0,00	0,00	0,00
12	- Auszahlungen für Sach- und Dienstleistungen	5.700,00	0,00	5.700,00	2.270,77	3.429,23	1.120,84	0,00
13	- Zuwendungen, Umlagen und sonstige Transferauszahlungen	100,00	0,00	100,00	0,00	100,00	0,00	0,00
14	- Auszahlungen der sozialen Sicherungen	0,00	0,00	0,00	0,00	0,00	0,00	0,00
15	- Zinsauszahlungen und sonstige Finanzauszahlungen	0,00	0,00	0,00	0,00	0,00	0,00	0,00
16	- Sonstige laufende Auszahlungen	2.440,00	4.994,00	7.434,00	4.586,43	2.847,57	11.184,02	0,00
17	Summe der laufenden Auszahlungen (Summe der Nummern 10 bis 16)	20.380,00	4.994,00	25.374,00	18.658,39	6.715,61	24.735,04	0,00
18	Jahresbezogener Saldo der laufenden Ein- und Auszahlungen vor planmäßiger Tilgung (Saldo der Nummern 9 und 17)	-15.920,00	-4.994,00	-20.914,00	-14.698,39	-6.215,61	-20.775,04	0,00
18.1	Saldo der Ein- und Auszahlungen aus internen Leistungsbeziehungen	0,00	0,00	0,00	0,00	0,00	0,00	0,00
18.2	Jahresbezogener Saldo der laufenden Ein- und Auszahlungen vor planmäßiger Tilgung nach Verrechnung der internen Leistungsbeziehungen (Summe der Nummern 18 und 18.1)	-15.920,00	-4.994,00	-20.914,00	-14.698,39	-6.215,61	-20.775,04	0,00
19	+ Einzahlungen aus Investitionszuwendungen	0,00	0,00	0,00	0,00	0,00	0,00	0,00
20	+ Einzahlungen aus Beiträgen und ähnlichen Entgelten	0,00	0,00	0,00	0,00	0,00	0,00	0,00
21	+ Einzahlungen aus Anlagevermögen	0,00	0,00	0,00	0,00	0,00	0,00	0,00
22	+ Einzahlungen aus sonstigen Ausleihungen und Kreditgewährungen	0,00	0,00	0,00	0,00	0,00	0,00	0,00
23	+ Sonstige Investitionseinzahlungen	0,00	0,00	0,00	0,00	0,00	0,00	0,00
24	Summe der Einzahlungen aus Investitionstätigkeit (Summe der Nummern 19 bis 23)	0,00	0,00	0,00	0,00	0,00	0,00	0,00
25	- Auszahlungen für Anlagevermögen	0,00	0,00	0,00	0,00	0,00	0,00	0,00
26	- Auszahlungen für sonstige Ausleihungen und Kreditgewährungen	0,00	0,00	0,00	0,00	0,00	0,00	0,00
27	- Sonstige Investitionsauszahlungen	0,00	0,00	0,00	0,00	0,00	0,00	0,00
28	Summe der Auszahlungen aus Investitionstätigkeit (Summe der Nummern 25 bis 27)	0,00	0,00	0,00	0,00	0,00	0,00	0,00
29	Saldo der Ein- und Auszahlungen aus Investitionstätigkeit (Saldo der Nummern 24 und 28)	0,00	0,00	0,00	0,00	0,00	0,00	0,00
30	Finanzmittelüberschuss/ Finanzmittelfehlbetrag des Teilhaushaltes (Summe der Nummern 18.2 und 29)	-15.920,00	-4.994,00	-20.914,00	-14.698,39	-6.215,61	-20.775,04	0,00
31	+ Einzahlungen aus der Aufnahme von Krediten für Investitionen und Investitionsförderungsmaßnahmen	0,00	0,00	0,00	0,00	0,00	0,00	0,00
32	- Auszahlungen für planmäßige Tilgung von Krediten für Investitionen und Investitionsförderungsmaßnahmen	0,00	0,00	0,00	0,00	0,00	0,00	0,00

Teilfinanzrechnung								
Nr.	Einzahlungs- und Auszahlungsarten (gemäß § 4 Absatz 6 GemHVO-Doppik)	Ermächti- gungen des Haushalts- jahres 2020	Übertragene Ermächti- gungen aus Haushalts- vorjahren	Gesamt- ermächti- gungen im Haushaltsjahr 2020	Ergebnis des Haushalts- jahres 2020	Abweichung im Haushalts- jahres 2020	Ergebnis des Haushalts- vorjahres 2019	Übertragung von Ermäch- tigungen in Haushalts- folgejahre
		in €						
		1	2	3	4	5	6	7
33	– Sonstige Auszahlungen zur Tilgung von Krediten für Investitionen und Investitionsförderungsmaßnahmen	0,00	0,00	0,00	0,00	0,00	0,00	0,00
34	Saldo der Ein- und Auszahlungen aus Krediten für Investitionen und Investitionsförderungsmaßnahmen (Nummer 31 abzüglich Nummern 32 und 33)	0,00	0,00	0,00	0,00	0,00	0,00	0,00

Dem Teilhaushalt zugeordnete Produkte: 61 Allgemeine Finanzwirtschaft

		Teilfinanzrechnung						
Nr.	Einzahlungs- und Auszahlungsarten (gemäß § 4 Absatz 6 GemHVO-Doppik)	Ermächti- gungen des Haushalts- jahres 2020	Übertragene Ermächti- gungen aus Haushalts- vorjahren	Gesamt- ermächti- gungen im Haushaltsjahr 2020	Ergebnis des Haushalts- jahres 2020	Abweichung im Haushalts- jahres 2020	Ergebnis des Haushalts- vorjahres 2019	Übertragung von Ermächti- gungen in Haushalts- folgejahre
		in €						
		1	2	3	4	5	6	7
1	+ Steuern und ähnliche Abgaben	0,00	0,00	0,00	0,00	0,00	0,00	0,00
2	+ Zuwendungen, allgemeine Umlagen und sonstige Transfereinzahlungen	3.997.820,00	0,00	3.997.820,00	3.500.768,72	497.051,28	3.883.124,01	0,00
3	+ Einzahlungen der sozialen Sicherung	0,00	0,00	0,00	0,00	0,00	0,00	0,00
4	+ Öffentlich-rechtliche Leistungsentgelte	0,00	0,00	0,00	0,00	0,00	0,00	0,00
5	+ Privatrechtliche Leistungsentgelte	0,00	0,00	0,00	0,00	0,00	0,00	0,00
6	+ Kostenerstattungen und Kostenumlagen	0,00	0,00	0,00	0,00	0,00	0,00	0,00
7	+ Zinseinzahlungen und sonstige Finanzeinzahlungen	0,00	0,00	0,00	0,00	0,00	0,00	0,00
8	+ Sonstige laufende Einzahlungen	0,00	0,00	0,00	0,00	0,00	0,00	0,00
9	Summe der laufenden Einzahlungen (Summe der Nummern 1 bis 8)	3.997.820,00	0,00	3.997.820,00	3.500.768,72	497.051,28	3.883.124,01	0,00
10	- Personalauszahlungen	0,00	0,00	0,00	0,00	0,00	0,00	0,00
11	- Versorgungsauszahlungen	0,00	0,00	0,00	0,00	0,00	0,00	0,00
12	- Auszahlungen für Sach- und Dienstleistungen	3.981.900,00	0,00	3.981.900,00	3.471.037,32	510.862,68	3.886.850,00	0,00
13	- Zuwendungen, Umlagen und sonstige Transferauszahlungen	0,00	0,00	0,00	0,00	0,00	0,00	0,00
14	- Auszahlungen der sozialen Sicherungen	0,00	0,00	0,00	0,00	0,00	0,00	0,00
15	- Zinsauszahlungen und sonstige Finanzauszahlungen	0,00	0,00	0,00	0,00	0,00	0,00	0,00
16	- Sonstige laufende Auszahlungen	0,00	0,00	0,00	0,00	0,00	0,00	0,00
17	Summe der laufenden Auszahlungen (Summe der Nummern 10 bis 16)	3.981.900,00	0,00	3.981.900,00	3.471.037,32	510.862,68	3.886.850,00	0,00
18	Jahresbezogener Saldo der laufenden Ein- und Auszahlungen vor planmäßiger Tilgung (Saldo der Nummern 9 und 17)	15.920,00	0,00	15.920,00	29.731,40	-13.811,40	-3.725,99	0,00
18.1	Saldo der Ein- und Auszahlungen aus internen Leistungsbeziehungen	0,00	0,00	0,00	0,00	0,00	0,00	0,00
18.2	Jahresbezogener Saldo der laufenden Ein- und Auszahlungen vor planmäßiger Tilgung nach Verrechnung der internen Leistungsbeziehungen (Summe der Nummern 18 und 18.1)	15.920,00	0,00	15.920,00	29.731,40	-13.811,40	-3.725,99	0,00
19	+ Einzahlungen aus Investitionszuwendungen	0,00	0,00	0,00	0,00	0,00	0,00	0,00
20	+ Einzahlungen aus Beiträgen und ähnlichen Entgelten	0,00	0,00	0,00	0,00	0,00	0,00	0,00
21	+ Einzahlungen aus Anlagevermögen	0,00	0,00	0,00	0,00	0,00	0,00	0,00
22	+ Einzahlungen aus sonstigen Ausleihungen und Kreditgewährungen	0,00	0,00	0,00	0,00	0,00	0,00	0,00
23	+ Sonstige Investitionseinzahlungen	0,00	0,00	0,00	0,00	0,00	0,00	0,00
24	Summe der Einzahlungen aus Investitionstätigkeit (Summe der Nummern 19 bis 23)	0,00	0,00	0,00	0,00	0,00	0,00	0,00
25	- Auszahlungen für Anlagevermögen	0,00	0,00	0,00	0,00	0,00	0,00	0,00
26	- Auszahlungen für sonstige Ausleihungen und Kreditgewährungen	0,00	0,00	0,00	0,00	0,00	0,00	0,00
27	- Sonstige Investitionsauszahlungen	0,00	0,00	0,00	0,00	0,00	0,00	0,00
28	Summe der Auszahlungen aus Investitionstätigkeit (Summe der Nummern 25 bis 27)	0,00	0,00	0,00	0,00	0,00	0,00	0,00
29	Saldo der Ein- und Auszahlungen aus Investitionstätigkeit (Saldo der Nummern 24 und 28)	0,00	0,00	0,00	0,00	0,00	0,00	0,00
30	Finanzmittelüberschuss/ Finanzmittelfehlbetrag des Teilhaushaltes (Summe der Nummern 18.2 und 29)	15.920,00	0,00	15.920,00	29.731,40	-13.811,40	-3.725,99	0,00
31	+ Einzahlungen aus der Aufnahme von Krediten für Investitionen und Investitionsförderungsmaßnahmen	0,00	0,00	0,00	0,00	0,00	0,00	0,00
32	- Auszahlungen für planmäßige Tilgung von Krediten für Investitionen und Investitionsförderungsmaßnahmen	0,00	0,00	0,00	0,00	0,00	0,00	0,00

Teilfinanzrechnung								
Nr.	Einzahlungs- und Auszahlungsarten (gemäß § 4 Absatz 6 GemHVO-Doppik)	Ermächti- gungen des Haushalts- jahres 2020	Übertragene Ermächti- gungen aus Haushalts- vorjahren	Gesamt- ermächti- gungen im Haushaltsjahr 2020	Ergebnis des Haushalts- jahres 2020	Abweichung im Haushalts- jahres 2020	Ergebnis des Haushalts- vorjahres 2019	Übertragung von Ermäch- tigungen in Haushalts- folgejahre
		in €						
		1	2	3	4	5	6	7
33	– Sonstige Auszahlungen zur Tilgung von Krediten für Investitionen und Investitionsförderungsmaßnahmen	0,00	0,00	0,00	0,00	0,00	0,00	0,00
34	Saldo der Ein- und Auszahlungen aus Krediten für Investitionen und Investitionsförderungsmaßnahmen (Nummer 31 abzüglich Nummern 32 und 33)	0,00	0,00	0,00	0,00	0,00	0,00	0,00

Anhang zum Jahresabschluss 31.12.2020 des Amtes Am Peenestrom

A. Allgemeine Hinweise und Rechtsgrundlagen

Das Amt Am Peenestrom hat zum 01.01.2012 ihr komplettes Rechnungswesen auf das System der doppelten Buchführung (Doppik) umgestellt und damit das neue kommunale Rechnungswesen in ihrer Verwaltung umgesetzt.

Der Anhang zur Bilanz zum 31.12.2020 des Amtes Am Peenestrom wurde unter Beachtung des § 60 Abs. 1 und Abs. 2 KV M-V und der §§ 17 Abs. 5 bis 7; 32 Abs. 1 Nr. 5; 34 Abs. 2, 3 und Abs. 6 bis 8; 39 Abs. 2; 43 Abs. 1 bis 3; 44 Abs.3 und 4; 45 Abs. 3 und 4; 46 Abs. 2 und 3; 47 Abs. 2; 48 GemHVO-Doppik M-V erstellt.

Die Gliederungsvorschriften der GemHVO-Doppik fanden uneingeschränkte Beachtung.

B. Bilanzierungs- und Bewertungsmethoden

Die Bilanzierungs- und Bewertungsmethoden sind in der Bewertungsrichtlinie für die Gemeinden des Amtes „Am Peenestrom“ zusammengestellt. Die Bewertungsrichtlinie basiert auf der Grundlage des „Leitfadens zur Bilanzierung und Bewertung des kommunalen Vermögens“ vom Innenministerium M-V.

C. Einzelerläuterungen zu den Posten des Jahresabschlusses zum 31.12.2020

Erläuterungen zu den Aktiva

Laufende Nummern wie in der Bilanz:

1. Anlagevermögen **0,00 EUR** (0,00 EUR)

Das Anlagevermögen ist Teil des Vermögens, welcher der dauernden Aufgabenerfüllung der Gemeinde dient.

Das Amt Am Peenestrom verfügt über kein eigenes Anlagevermögen.

2. Umlaufvermögen **1.365.265,08 EUR** (1.274.570,36 EUR)

Im Umlaufvermögen werden die Vermögensgegenstände ausgewiesen, die dem Geschäftsbetrieb des Amtes Am Peenestrom nicht dauerhaft dienen. Dazu gehören Vorräte, Forderungen und liquide Mittel.

Umlaufvermögen aus Vorräten, unfertigen Erzeugnissen oder Leistungen existieren beim Amt Am Peenestrom nicht.

2.2 Forderungen und sonst. Vermögensgegenstände 1.365.265,08 EUR (1.274.570,36 EUR)

Die Forderungen und die sonstigen Vermögensgegenstände wurden mittels einer stichtagsbezogenen offenen Postenliste zum 31.12.2020 ermittelt und übernommen. Einzelwertberichtigungen (EWB) mussten nicht gebildet werden. Über sonstige Vermögensgegenstände verfügt das Amt Am Peenestrom nicht.

2.2.6 Forderungen gegen sonst. öffentlichen Bereich 1.365.265,08 EUR (1.274.570,36 EUR)

In dieser Position zusammengefasst sind Forderungen gegen die Stadt Wolgast aus dem gemeinsamen Zahlungsmittelbestand (siehe auch 2.2.6.1) und sonstige Forderungen gegen den sonstigen öffentlichen Bereich (siehe auch 2.2.6.2) dargestellt.

2.2.6.1 Forderungen aus dem gemeinsamen Zahlungsmittelbestand

45.795,78 EUR (31.217,47 EUR)

Dies sind die anteiligen Bestände des Amtes Am Peenestrom auf den einzelnen Bankkonten und der Barkasse, die bei der Stadt Wolgast als geschäftsführende Gemeinde geführt werden. Die liquiden Mittel wurden zum Nennwert angesetzt.

2.2.6.2 Sonstige Forderungen gegen den sonstigen öffentlichen Bereich

1.319.469,30 EUR (1.243.352,89 EUR)

Zudem ergaben sich aus der Abrechnung der Verwaltungskostenpauschalen für 2019 und 2020 Erstattungsansprüche des Amtes gegen die Stadt Wolgast in Höhe von 1.319.469,30 EUR. Diese werden in 2021 in Höhe von 732.490,21 EUR sowie in 2022 in Höhe von 586.979,09 EUR ausgeglichen.

3. Rechnungsabgrenzungsposten

0,00 EUR (0,00 EUR)

Als Rechnungsabgrenzungsposten auf der Aktivseite sind vor dem Abschlussstichtag geleistete Zahlungen auszuweisen, soweit sie Aufwand für eine bestimmte Zeit nach diesem Tag darstellen. Derartige Positionen mussten nicht gebildet werden.

Erläuterungen zu den Passiva

Laufende Nummern wie in der Bilanz:

1. Eigenkapital

10.517,41 EUR (10.517,41 EUR)

Das Eigenkapital steht den Unternehmen langfristig (dauerhaft) zur Verfügung. Es setzt sich aus der allgemeinen und zweckgebundenen Kapitalrücklage sowie dem Ergebnisvortrag und dem Jahresergebnis 2020 zusammen.

1.1.1 Allgemeine Kapitalrücklage

10.517,41 EUR (10.517,41 EUR)

Das Amt Am Peenestrom wies in der Eröffnungsbilanz eine Kapitalrücklage in Höhe von 172.896,66 EUR aus. Zur Entlastung der Gemeinden wurde für die Berechnung der Amtsumlage ein Betrag in Höhe von 162.379,25 EUR entnommen und mildernd bei der Berechnung der Amtsumlage 2012 verwendet. Rücklagen für Belastungen aus dem kommunalen Finanzausgleich entfallen.

Bis zum Jahr 2020 wurden keine weiteren Entnahmen getätigt.

1.3 Ergebnisvortrag

0,00 EUR (0,00 EUR)

Der Ergebnisvortrag des Amtes Am Peenestrom erfolgt in Höhe des zum Vorjahr ausgewiesenen Jahresüberschusses oder –fehlbetrages.

1.4 Jahresüberschuss / Jahresfehlbetrag

0,00 EUR (0,00 EUR)

Das Amt Am Peenestrom weist in der Ergebnisrechnung ein Jahresergebnis in Höhe von 0,00 EUR aus. Zum Bilanzstichtag erfolgte die Endabrechnung der Amtsumlage für 2020.

2. Sonderposten **0,00 EUR (0,00 EUR)**

Als Sonderposten werden Zuweisungen und Zuschüsse bilanziert, welche das Amt zur Förderung von Investitionen von anderen staatlichen, öffentlichen bzw. privaten Einrichtungen erhalten hat.

Sonderposten mussten nicht gebildet werden.

3. Rückstellungen **0,00 EUR (0,00 EUR)**

Rückstellungen sind ungewisse Verbindlichkeiten und drohende Verluste aus schwebenden Geschäften. Diese sind hinsichtlich ihres Bestehens und/oder der Höhe sowie dem Zeitpunkt nach ungewiss. Sie sind in der Höhe nach berechnet, die nach angemessener Beurteilung notwendig war.

Rückstellungen wurden nicht gebildet.

4. Verbindlichkeiten **1.354.747,67 EUR (1.264.052,95 EUR)**

Verbindlichkeiten sind am Abschlussstichtag der Höhe und der Fälligkeit nach feststehende Verpflichtungen des Amtes Am Peenestrom gegenüber Dritten. Sie resultieren im Wesentlichen aus den sonstigen Verbindlichkeiten gegenüber dem sonstigen öffentlichen Bereich. Die Verbindlichkeiten wurden zum Rückzahlungsbetrag angesetzt.

Kredite zur Sicherung der Zahlungsfähigkeit waren zum Bilanzstichtag nicht vorhanden.

4.2 Verbindlichkeiten aus Kreditaufnahmen **0,00 EUR (0,00 EUR)**

Kredite werden mit dem Rückzahlungsbetrag zum Bilanzstichtag ausgewiesen. Für das Amt Am Peenestrom bestehen keine Verpflichtungen aus Krediten.

4.5 Verbindlichkeiten aus Lieferungen und Leistungen **0,00 EUR (809,96 EUR)**

Das Amt Am Peenestrom weist zum Stichtag keinen Saldo aus Lieferungen und Leistungen aus.

4.10 Verbindlichkeiten gegenüber dem sonstigen öffentlichen Bereich
1.352.589,34 EUR (1.260.509,96 EUR)

Die festzustellende Veränderung wird in der Position 4.10.2 näher erläutert.

4.10.1 Verbindlichkeiten ggü. dem Amt aus Krediten zur Sicherung der Zahlungsfähigkeit aus dem gemeins. Zahlungsmittelbestand **0,00 EUR (0,00 EUR)**

Diese Position stellt den saldierten negativen Bestand an liquiden Mitteln dar. Das Amt Am Peenestrom weist zum Bilanzstichtag einen positiven Bankbestand unter der Position 2.2.6.1 aus.

4.10.2 Sonstige Verbindlichkeiten gegenüber dem sonstigen öffentlichen Bereich
1.352.589,34 EUR (1.260.509,96 EUR)

In dieser Bilanzposition wird das Ergebnis der Endabrechnung der Amtsumlage für die Jahre 2019 und 2020 dargestellt.

4.11 Sonstige Verbindlichkeiten **2.158,33 EUR (2.733,03 EUR)**

Die Position bildet einen Sammel- und Auffangposten, sofern eine Zuordnung zu den anderen Positionen nicht möglich war.

Hier werden Verbindlichkeiten aus Lohnsteuer für den Monat Dezember 2020 in Höhe von 1.925,91 EUR die erst zum 11. des Folgemonats (11.01.2021) fällig werden, ausgewiesen. Diese Bilanzposition zeigt weiterhin einen Umlagebeitrag KfZ 2019 der Stadt Wolgast in den

ungeklärten Zahlungsvorgängen. Der Ausgleich durch die Stadt Wolgast erfolgte im Jahr 2021.

5. Rechnungsabgrenzungsposten **0,00 EUR** (0,00 EUR)

Hierunter fallen Einzahlungen, die bereits im abzuschließenden Geschäftsjahr oder in früheren Jahren als Einnahmen gebucht wurden, aber entweder nur zum Teil oder ganz dem neuen Geschäftsjahr wirtschaftlich zuzurechnen sind.

Die Bildung derartiger Posten war für das Amt Am Peenestrom nicht erforderlich.

D. Angaben zur Ergebnisrechnung

Im Vergleich zum Ansatz des Haushaltsjahres 2020 ergeben sich bei folgenden Posten der Ergebnisrechnung wesentliche Abweichungen, die entsprechend erläutert werden. Wesentliche Veränderungen zum Vorjahr sind aus der Tabelle erkennbar.

1. Erträge

Ergebnisrechnung						
Ertragsarten	Ansatz	Ergebnis	Abweichung Ansatz / Er- gebnis	Erläuterung	Ergebnis	Ergebnisver- änderung
(gemäß § 44 Ab- satz 2 i.V.m. § 2 Absatz 1 GemHVO- Doppik)	2020	2020	2020		2019	2019 / 2020
in EUR						
Steuern und ähnli- che Abgaben	0,00	0,00	0,00		0,00	0,00
Zuwendungen, allgemeine Umla- gen und sonstige Transfererträge	4.001.780,00	3.412.649,34	589.130,66	<u>mehr Ertrag aus:</u> Sonstige allg. Zuwei- sungen vom Land <u>weniger Ertrag aus:</u> Allg. Umlagen von Gemeinden und Gemeindeverbänden	3.175.472,92	237.176,42
Erträge der sozialen Sicherung	0,00	0,00	0,00		0,00	0,00
Öffentlich-rechtliche Leistungsentgelte	0,00	0,00	0,00		0,00	0,00
Privatrechtliche Leistungsentgelte	0,00	0,00	0,00		0,00	0,00
Kostenerstattungen und Kostenumlagen	500,00	0,00	500,00	keine IST-Buchung	0,00	0,00
Andere aktivierte Eigenleistungen	0,00	0,00	0,00		0,00	0,00
Zinserträge und sonstige Finanzer- träge	0,00	0,00	0,00		0,00	0,00

Ergebnisrechnung						
Ertragsarten	Ansatz	Ergebnis	Abweichung Ansatz / Er- gebnis	Erläuterung	Ergebnis	Ergebnisver- änderung
(gemäß § 44 Ab- satz 2 i.V.m. § 2 Absatz 1 GemHVO- Doppik)	2020	2020	2020		2019	2019 / 2020
in EUR						
Sonstige laufende Erträge	0,00	0,00	0,00		0,00	0,00
Entnahmen aus der Kapitalrücklage	0,00	0,00	0,00		0,00	0,00
Entnahmen aus der Rücklage für Belastungen aus dem kommunalen Finanzausgleich	0,00	0,00	0,00		0,00	0,00

2. Aufwendungen

Ergebnisrechnung						
Aufwandsarten	Ansatz	Ergebnis	Abweichung Ansatz / Er- gebnis	Erläuterung	Ergebnis	Ergebnisver- änderung
(gemäß § 44 Absatz 2 i.V.m. § 2 Absatz 1 GemHVO-Doppik)	2020	2020	2020		2019	2019 / 2020
in EUR						
Personalaufwendungen	12.140,00	11.681,19	458,81	weniger Aufwand: -> ehrenamtliche Tätigkeiten Amtsvorsteher und Ausschussmitglieder	12.550,18	-868,99
Versorgungsaufwendungen	0,00	0,00	0,00		0,00	0,00
Aufwendungen für Sach- und Dienstleistungen	3.987.600,00	3.397.191,68	590.408,32	weniger Aufwand: -> Kostenerstattungen an Gemeinden und GV	3.155.480,63	241.711,05
Abschreibungen	0,00	0,00	0,00		0,00	0,00
Zuwendungen, Umlagen und sonstige Transferaufwendungen	100,00	0,00	100,00	keine IST-Buchung	0,00	0,00
Aufwendungen der sozialen Sicherung	0,00	0,00	0,00		0,00	0,00
Zinsaufwendungen und sonstige Finanzaufwendungen	0,00	0,00	0,00		0,00	0,00

Ergebnisrechnung						
Aufwandsarten	Ansatz	Ergebnis	Abweichung Ansatz / Ergebnis	Erläuterung	Ergebnis	Ergebnisver- änderung
(gemäß § 44 Absatz 2 i.V.m. § 2 Absatz 1 GemHVO-Doppik)	2020	2020	2020		2019	2019 / 2020
in EUR						
Sonstige laufende Aufwendungen	7.434,00	3.776,47	3.657,53	weniger Aufwand: -> Sachverständi- gen, Gerichts- u. ähnliche Aufwen- dungen -> Aufwendungen für Dienst- und Schutzbekleidung	7.442,11	-3.665,64
Einstellung in die Kapi- talrücklage	0,00	0,00	0,00		0,00	0,00
Einstellung in die Rücklage für Belas- tungen aus dem kom- munalen Finanzaus- gleich	0,00	0,00	0,00		0,00	0,00

E. Angaben zur Finanzrechnung

Im Vergleich zum Ansatz des Haushaltsjahres 2020 ergeben sich bei folgenden Posten der Finanzrechnung wesentliche Abweichungen, die entsprechend erläutert werden. Wesentliche Veränderungen zum Vorjahr sind aus der Tabelle erkennbar.

1. Einzahlungen

Finanzrechnung						
Einzahlungsarten	Ansatz	Ergebnis	Abweichung Ansatz / Ergebnis	Erläuterung	Ergebnis	Ergebnis- verände- rung
(gemäß § 45 Absatz 2 i.V.m. § 3 Absatz 1 Satz 1 GemHVO- Doppik)	2020	2020	2020		2019	2019 / 2020
in EUR						
Steuern und ähnliche Abgaben	0,00	0,00	0,00		0,00	0,00

Finanzrechnung						
Einzahlungsarten	Ansatz	Ergebnis	Abweichung Ansatz / Ergebnis	Erläuterung	Ergebnis	Ergebnis- verände- rung
(gemäß § 45 Absatz 2 i.V.m. § 3 Absatz 1 Satz 1 GemHVO- Doppik)	2020	2020	2020		2019	2019 / 2020
in EUR						
Zuwendungen, allge- meine Umlagen und sonstige Transferein- zahlungen	4.001.780,00	3.504.728,72	497.051,28	<u>mehr Einzahlun- gen:</u> -> Sonstige allg. Zuweisungen vom Land <u>weniger Einzah- lungen:</u> -> Allg. Umlagen von Gemeinden / GV	3.887.084,01	-382.355,29
Einzahlungen der sozialen Sicherung	0,00	0,00	0,00		0,00	0,00
Öffentlich-rechtliche Leistungsentgelte	0,00	0,00	0,00		0,00	0,00
Privatrechtliche Leis- tungsentgelte	0,00	0,00	0,00		0,00	0,00
Kostenerstattungen und Kostenumlagen	500,00	0,00	500,00	keine IST- Buchungen	0,00	0,00
Zinseinzahlungen und sonstige Finanzein- zahlungen	0,00	0,00	0,00		0,00	0,00
Sonstige laufende Einzahlungen	0,00	0,00	0,00		0,00	0,00
Einzahlungen aus Investitions- zuwendungen	0,00	0,00	0,00		0,00	0,00
Einzahlungen aus Beiträgen und ähnli- chen Entgelten	0,00	0,00	0,00		0,00	0,00
Einzahlungen aus Anlagevermögen	0,00	0,00	0,00		0,00	0,00
Einzahlungen aus sonstigen Ausleihun- gen und Kreditgewäh- rungen	0,00	0,00	0,00		0,00	0,00
Sonstige Investitions- einzahlungen	0,00	0,00	0,00		0,00	0,00
Einzahlungen aus der Aufnahme von Kredi- ten für Investitionen und Investitionsförde- rungsmaßnahmen	0,00	0,00	0,00		0,00	0,00
Veränderung der liqui- den Mittel und der Kassenkredite	-4.994,00	14.578,31	-19.572,31	EZ resultieren aus oben genannten Positionen und durchlaufenden Geldern	-24.241,55	38.819,86

Finanzrechnung						
Einzahlungsarten	Ansatz	Ergebnis	Abweichung Ansatz / Ergebnis	Erläuterung	Ergebnis	Ergebnis- verände- rung
(gemäß § 45 Absatz 2 i.V.m. § 3 Absatz 1 Satz 1 GemHVO- Doppik)	2020	2020	2020		2019	2019 / 2020
in EUR						
Einzahlungen aus durchlaufenden Gelder und ungeklärten Zah- lungsvorgängen	0,00	232,42	-232,42	kein Planansatz	259,48	-27,06

2. Auszahlungen

Finanzrechnung						
Auszahlungsarten	Ansatz	Ergebnis	Abweichung Ansatz / Ergebnis	Erläuterung	Ergebnis	Ergebnis- verände- rung
(gemäß § 45 Absatz 2 i.V.m. § 3 Absatz 1 Satz 1 GemHVO- Doppik)	2020	2020	2020		2019	2019 / 2020
in EUR						
Personal- auszahlungen	12.140,00	11.801,19	338,81	<u>weniger Auszah- lungen:</u> -> eh- renamtliche Tätig- keit Amtsvorsteher und Ausschussmit- glieder	12.430,18	-628,99
Versorgungs- auszahlungen	0,00	0,00	0,00		0,00	0,00
Auszahlungen für Sach- und Dienstleis- tungen	3.987.600,00	3.473.308,09	514.291,91	<u>weniger Auszah- lungen:</u> -> Kostenerstat- tungen an Ge- meinden / GV	3.887.970,84	-414.662,75
Zuwendungen, Umla- gen und sonstige Transfer- auszahlungen	100,00	0,00	100,00	keine IST-Buchung	0,00	0,00
Auszahlungen der sozialen Sicherungen	0,00	0,00	0,00		0,00	0,00
Zinsauszahlungen und sonstige Finanzaus- zahlungen	0,00	0,00	0,00		0,00	0,00

Finanzrechnung						
Auszahlungsarten	Ansatz	Ergebnis	Abweichung Ansatz / Ergebnis	Erläuterung	Ergebnis	Ergebnis- verände- rung
(gemäß § 45 Absatz 2 i.V.m. § 3 Absatz 1 Satz 1 GemHVO- Doppik)	2020	2020	2020		2019	2019 / 2020
in EUR						
Sonstige laufende Auszahlungen	7.434,00	4.586,43	2.847,57	<u>weniger Auszah- lungen:</u> -> Auszahlungen für Dienst- und Schutzbekleidung -> Sachverständi- gen-, Gerichts- und ähnliche Auszah- lungen	11.184,02	-6.597,59
Auszahlungen für Anlagevermögen	0,00	0,00	0,00		0,00	0,00
Auszahlungen für sonstige Ausleihungen und Kreditgewährun- gen	0,00	0,00	0,00		0,00	0,00
Sonstige Investitions- auszahlungen	0,00	0,00	0,00		0,00	0,00
Auszahlungen für planmäßige Tilgung von Krediten für Inves- titionen und Investiti- onsförderungsmaß- nahmen	0,00	0,00	0,00		0,00	0,00
Sonstige Auszahlun- gen zur Tilgung von Krediten für Investiti- onen / Investitionsför- derungsmaßnahmen	0,00	0,00	0,00		0,00	0,00
Veränderung der liqui- den Mittel und der Kassenkredite	-4.994,00	14.578,31	-19.572,31	AZ resultieren aus oben genannten Positionen und durchlaufenden Geldern	-24.241,55	38.819,86
Auszahlungen aus durchlaufenden Gelder ungeklärten Zahlungs- vorgängen	0,00	687,12	-687,12	kein Planansatz		687,12

F. Sonstige Angaben gem. § 6 KomDoppikEG M-V

Sonstige Angaben erfolgen nur, insofern diese für die Darstellung der Vermögens- und Finanzlage des Amtes Am Peenestrom von Bedeutung sind.

Für alle Wertermittlungen, die auf Rechnungen aus der Zeit vor der Euroeinführung beruhen, wurde der amtliche EUR/DM Umrechnungskurs von 1,95583 angewandt.

1. Subsidiärhaftung aus der Zusatzversorgung der Arbeitnehmer

Zur Subsidiärhaftung aus der Zusatzversorgung von Tarifangestellten werden folgende Angaben gemacht:

Für die Übernahme von Aufgaben beim Amt Am Peenestrom werden lediglich Aufwandsentschädigungen gezahlt. Diese sind frei von Beitragsverpflichtungen zur Zusatzversorgung.

2. Beteiligungen

Im Amt Am Peenestrom bestehen zum Bilanzstichtag keine Beteiligungen.

3. Mitgliedschaften

Für das Amt Am Peenestrom bestehen keine Mitgliedschaften.

4. Sonstige wesentliche Verträge


Für das Amt Am Peenestrom bestehen keine wesentlichen Verträge.

5. Personalbestand

Die durchschnittliche Zahl der Beamtinnen und Beamten sowie der Arbeitnehmerinnen und Arbeitnehmer zeigt folgende Übersicht:

	Durchschnittliche Anzahl 31.12.2020
Beamte	-
- davon auf Probe ernannt	
- davon teilzeitbeschäftigt	
Arbeitnehmer	-
- davon teilzeitbeschäftigt	
- davon Freizeitphase Altersteilzeit	
Insgesamt	-

Wolgast, den 09.11.2023



Fred Gransow
Amtsvorsteher

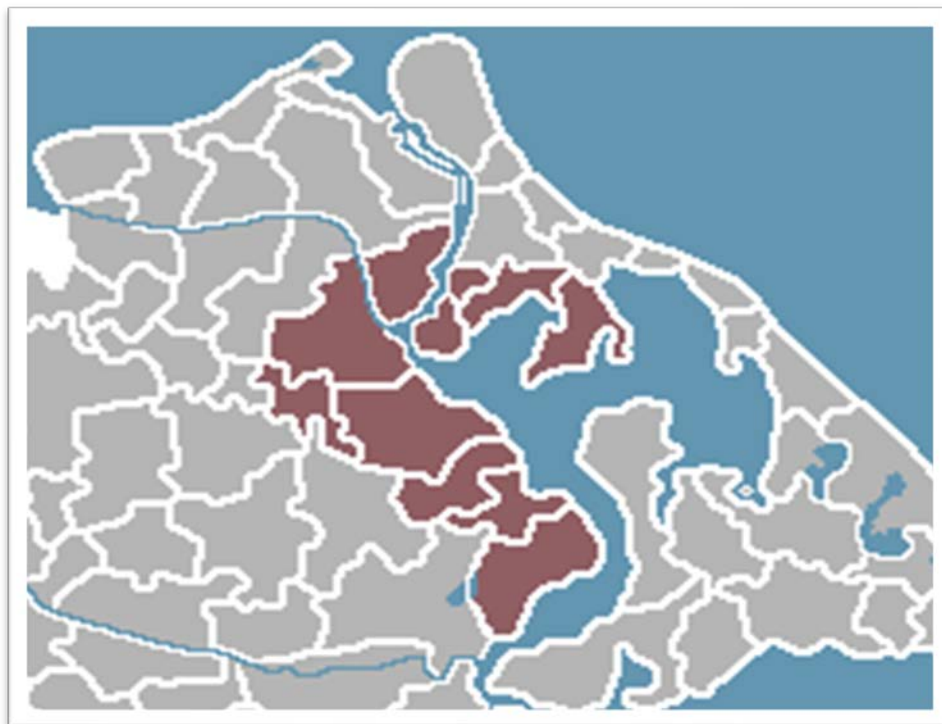
Übersicht über Erträge und Aufwendungen zur Ergebnisrechnung							Erläuterung
Nr.	Ertrags- und Aufwandsarten (gemäß §44 Absatz 2 GemHVO-Doppik)	Ermächtigungen des Haushaltsjahres 2020	Übertragene Ermächtigungen aus Haushalts- vorjahren	Gesamt- ermächtigungen im Haushaltsjahr 2020	Ergebnis des Haushaltsjahres 2020	Abweichung im Haushaltsjahres 2020	Kontonummer
		In €					
		1	2	3	4	5	
1	+ Steuern und ähnliche Abgaben	0,00	0,00	0,00	0,00	0,00	40
	darunter:						
	1.1 Grundsteuer A	0,00	0,00	0,00	0,00	0,00	4011
	1.2 Grundsteuer B	0,00	0,00	0,00	0,00	0,00	4012
	1.3 Gewerbesteuer	0,00	0,00	0,00	0,00	0,00	4013
	1.4 Gemeindeanteil an der Einkommensteuer	0,00	0,00	0,00	0,00	0,00	4021
	1.5 Gemeindeanteil an der Umsatzsteuer	0,00	0,00	0,00	0,00	0,00	4022
	1.6 Sonstige Gemeindesteuern	0,00	0,00	0,00	0,00	0,00	403
	1.7 Ausgleichsleistungen vom Land	0,00	0,00	0,00	0,00	0,00	4052
	1.8 Leistungen des Landes aus der Umsetzung des 4. Gesetzes für moderne Dienstleistungen am Arbeitsmarkt	0,00	0,00	0,00	0,00	0,00	40541
2	+ Zuwendungen, allgemeine Umlagen und sonstige Transfererträge	4.001.780,00	0,00	4.001.780,00	3.412.649,34	589.130,66	41
	12600.41442000 Zuweisungen und Zuschüsse für laufende Zwecke vom Land	3.960,00	0,00	3.960,00	3.960,00	0,00	
	61100.41320000 Sonstige allgemeine Zuweisungen vom Land	652.240,00	0,00	652.240,00	704.057,59	-51.817,59	
	61100.41620000 Allgemeine Umlagen von Gemeinden und Gemeindeverbänden	3.345.580,00	0,00	3.345.580,00	2.704.631,75	640.948,25	
	darunter:						
	2.1 Schlüsselzuweisungen	0,00	0,00	0,00	0,00	0,00	411
	2.2 Bedarfszuweisungen	0,00	0,00	0,00	0,00	0,00	412
	2.3 Sonstige allgemeine Zuweisungen	652.240,00	0,00	652.240,00	704.057,59	-51.817,59	413
	61100.41320000 Sonstige allgemeine Zuweisungen vom Land	652.240,00	0,00	652.240,00	704.057,59	-51.817,59	
	2.4 Zuweisungen und Zuschüsse für laufende Zwecke	3.960,00	0,00	3.960,00	3.960,00	0,00	414
	12600.41442000 Zuweisungen und Zuschüsse für laufende Zwecke vom Land	3.960,00	0,00	3.960,00	3.960,00	0,00	
	2.5 Allgemeine Umlagen vom Land	0,00	0,00	0,00	0,00	0,00	4161
	2.6 Allgemeine Umlagen von Gemeinden und Gemeindeverbänden	3.345.580,00	0,00	3.345.580,00	2.704.631,75	640.948,25	4162
	61100.41620000 Allgemeine Umlagen von Gemeinden und Gemeindeverbänden	3.345.580,00	0,00	3.345.580,00	2.704.631,75	640.948,25	
	2.7 Erträge aus der Auflösung von Sonderposten	0,00	0,00	0,00	0,00	0,00	415
3	+ Erträge der sozialen Sicherung	0,00	0,00	0,00	0,00	0,00	42
	darunter:						
	3.1 Ersatz von sozialen Leistungen außerhalb von Einrichtungen	0,00	0,00	0,00	0,00	0,00	421
	3.2 Ersatz von sozialen Leistungen in Einrichtungen	0,00	0,00	0,00	0,00	0,00	422
	3.3 Kostenbeteiligung und -erstattung im Bereich des SGB XII und anderer sozialer Leistungen	0,00	0,00	0,00	0,00	0,00	423
	3.4 Kostenbeteiligung und -erstattung im Bereich des SGB VIII und anderer Jugendhilfe	0,00	0,00	0,00	0,00	0,00	424
	3.5 Kostenerstattungen von anderen Sozialhilfeträgern	0,00	0,00	0,00	0,00	0,00	425
	3.6 Aufgabenbezogene Leistungsbeteiligung nach dem SGB II	0,00	0,00	0,00	0,00	0,00	426
	3.7 Zuweisungen und Zuschüsse für laufende Zwecke im Bereich der sozialen Sicherung	0,00	0,00	0,00	0,00	0,00	427
4	+ Öffentlich-rechtliche Leistungsentgelte	0,00	0,00	0,00	0,00	0,00	43
	darunter:						
	4.1 Verwaltungsgebühren einschließlich Erstattung von Auslagen	0,00	0,00	0,00	0,00	0,00	431
	4.2 Benutzungsgebühren, Beiträge (soweit diese nicht in einem Sonderposten zu erfassen sind) und ähnliche Entgelte, Kostenerstattungen	0,00	0,00	0,00	0,00	0,00	432
	4.3 Erträge aus der Auflösung von Sonderposten für Beiträge und ähnliche Entgelte	0,00	0,00	0,00	0,00	0,00	437
5	+ Privatrechtliche Leistungsentgelte	0,00	0,00	0,00	0,00	0,00	441, 443-445
	darunter:						
	5.1 Privatrechtliche Leistungsentgelte	0,00	0,00	0,00	0,00	0,00	441
	5.2 Erträge aus der Auflösung von Sonderposten für Baukostenzuschüsse und ähnliche Entgelte	0,00	0,00	0,00	0,00	0,00	443
6	+ Kostenerstattungen und Kostenumlagen	500,00	0,00	500,00	0,00	500,00	442, 447-448
	12600.44243000 Kostenerstattungen und Kostenumlagen von Gemeinden/ GV	500,00	0,00	500,00	0,00	500,00	

Übersicht über Erträge und Aufwendungen zur Ergebnisrechnung							Erläuterung
Nr.	Ertrags- und Aufwandsarten (gemäß §44 Absatz 2 GemHVO-Doppik)	Ermächtigungen des Haushaltsjahres 2020	Übertragene Ermächtigungen aus Haushalts- vorjahren	Gesamt- ermächtigungen im Haushaltsjahr 2020	Ergebnis des Haushaltsjahres 2020	Abweichung im Haushaltsjahres 2020	Kontonummer
		in €					
		1	2	3	4	5	
7	+ Andere aktivierte Eigenleistungen	0,00	0,00	0,00	0,00	0,00	452
8	+ Zinserträge und sonstige Finanzerträge	0,00	0,00	0,00	0,00	0,00	47
	darunter:						
	8.1 Zinserträge	0,00	0,00	0,00	0,00	0,00	471-472
	8.2 Sonstige Finanzerträge	0,00	0,00	0,00	0,00	0,00	473-479
9	+ Sonstige Erträge und Saldo Bestandsveränderungen	0,00	0,00	0,00	0,00	0,00	451, 46, 491
	darunter:						
	9.1 Erträge aus der Veräußerung von Vermögensgegenständen des Anlagevermögens und des Umlaufvermögens	0,00	0,00	0,00	0,00	0,00	461
	9.2 Erträge aus der Auflösung von Wertberichtigungen, Sonderposten und Rückstellungen	0,00	0,00	0,00	0,00	0,00	4661
	9.3 Erhöhung oder Verminderung des Bestandes an fertigen und unfertigen Erzeugnissen (Saldo)	0,00	0,00	0,00	0,00	0,00	451
10	Summe der Erträge (Summe der Nummern 1 bis 9)	4.002.280,00	0,00	4.002.280,00	3.412.649,34	589.630,66	
11	- Personalaufwendungen	12.140,00	0,00	12.140,00	11.681,19	458,81	50
	11100.50110000 Aufwendungen für ehrenamtlich Tätige- Bürgermeister, Amtsvorsteher	5.900,00	0,00	5.900,00	5.820,00	80,00	
	11100.50430000 Beiträge zur gesetzlichen Sozialversicherung Ehrenamtlich Tätige	550,00	0,00	550,00	521,19	28,81	
	11104.50130000 Aufwendungen für ehrenamtlich Tätige- Rats-/ Vertretungs- und Ausschussmitglieder	1.730,00	0,00	1.730,00	1.380,00	350,00	
	12600.50190000 Aufwendungen für ehrenamtlich Tätige- Sonstige	3.960,00	0,00	3.960,00	3.960,00	0,00	
	darunter:						
	11.1 Zuführungen zu Pensionsrückstellungen u.ä. Verpflichtungen	0,00	0,00	0,00	0,00	0,00	507
12	- Versorgungsaufwendungen	0,00	0,00	0,00	0,00	0,00	51
13	- Aufwendungen für Sach- und Dienstleistungen	3.987.600,00	0,00	3.987.600,00	3.397.191,68	590.408,32	52
	11100.52420000 Essenskosten	500,00	0,00	500,00	1.260,78	-760,78	
	11104.52420000 Essenskosten	500,00	0,00	500,00	0,00	500,00	
	12600.52360000 Unterhaltung der Maschinen und technischen Anlagen	300,00	0,00	300,00	311,93	-11,93	
	12600.52380000 Geringwertige Geräte, Ausstattungs-, Ausrüstungs- und sonstige Gebrauchsgegenstände	2.300,00	0,00	2.300,00	641,80	1.658,20	
	12600.52420000 Essenskosten	0,00	0,00	0,00	0,00	0,00	
	12600.52490000 Sonstige Aufwendungen für Sachleistungen und Verbrauchsmaterial	500,00	0,00	500,00	56,26	443,74	
	12600.52559000 Kostenerstattungen an den sonstigen privaten Bereich	1.600,00	0,00	1.600,00	0,00	1.600,00	
	61100.52543000 Kostenerstattungen an Gemeinden und Gemeindeverbände	3.981.900,00	0,00	3.981.900,00	3.394.920,91	586.979,09	
	darunter:						
	13.1 Aufwendungen für Energie, Wasser, Abwasser und Abfall	0,00	0,00	0,00	0,00	0,00	522
	13.2 Aufwendungen für Unterhaltung und Bewirtschaftung	2.600,00	0,00	2.600,00	953,73	1.646,27	523
	12600.52360000 Unterhaltung der Maschinen und technischen Anlagen	300,00	0,00	300,00	311,93	-11,93	
	12600.52380000 Geringwertige Geräte, Ausstattungs-, Ausrüstungs- und sonstige Gebrauchsgegenstände	2.300,00	0,00	2.300,00	641,80	1.658,20	
14	- Abschreibungen	0,00	0,00	0,00	0,00	0,00	53
15	- Zuwendungen, Umlagen und sonstige Transferaufwendungen	100,00	0,00	100,00	0,00	100,00	54
	11100.54159000 Zuweisungen und Zuschüsse für laufende Zwecke an sonstigen privaten Bereich	100,00	0,00	100,00	0,00	100,00	
	darunter:						
	15.1 Zuweisungen und Zuschüsse für laufende Zwecke	100,00	0,00	100,00	0,00	100,00	541
	11100.54159000 Zuweisungen und Zuschüsse für laufende Zwecke an sonstigen privaten Bereich	100,00	0,00	100,00	0,00	100,00	
	15.2 Schuldendiensthilfen	0,00	0,00	0,00	0,00	0,00	542
	15.3 Gewerbesteuerumlage	0,00	0,00	0,00	0,00	0,00	5431
	15.4 Allgemeine Umlagen an das Land	0,00	0,00	0,00	0,00	0,00	5441
	15.5 Allgemeine Umlagen an Landkreise	0,00	0,00	0,00	0,00	0,00	54421
	15.6 Allgemeine Umlagen an das Amt	0,00	0,00	0,00	0,00	0,00	54422
	15.7 Allgemeine Umlagen an Zweckverbände	0,00	0,00	0,00	0,00	0,00	5443
	15.8 Allgemeine Umlagen an Sonstige	0,00	0,00	0,00	0,00	0,00	5449

Übersicht über Erträge und Aufwendungen zur Ergebnisrechnung							Erläuterung
Nr.	Ertrags- und Aufwandsarten (gemäß §44 Absatz 2 GemHVO-Doppik)	Ermächtigungen des Haushaltsjahres 2020	Übertragene Ermächtigungen aus Haushalts- vorjahren	Gesamt- ermächtigungen im Haushaltsjahr 2020	Ergebnis des Haushaltsjahres 2020	Abweichung im Haushaltsjahres 2020	Kontonummer
		in €					
		1	2	3	4	5	
16	– Aufwendungen der sozialen Sicherung	0,00	0,00	0,00	0,00	0,00	55
	darunter:						
	16.1 Leistungen nach SGB II	0,00	0,00	0,00	0,00	0,00	551
	16.2 Kostenbeteiligungen und -erstattungen nach SGB II	0,00	0,00	0,00	0,00	0,00	552
	16.3 Leistungen nach SGB XII	0,00	0,00	0,00	0,00	0,00	553
	16.4 Kostenbeteiligungen und -erstattungen nach SGB XII	0,00	0,00	0,00	0,00	0,00	554
	16.5 Leistungen nach SGB VIII	0,00	0,00	0,00	0,00	0,00	555
	16.6 Kostenbeteiligungen und -erstattungen nach SGB VIII	0,00	0,00	0,00	0,00	0,00	556
	16.7 Sonstige soziale Leistungen	0,00	0,00	0,00	0,00	0,00	557
	16.8 Kostenbeteiligungen und -erstattungen für sonstige soziale Leistungen	0,00	0,00	0,00	0,00	0,00	558
	16.9 Zuweisungen und Zuschüsse für laufende Zwecke des Bereichs soziale Sicherung	0,00	0,00	0,00	0,00	0,00	559
17	– Zinsaufwendungen und sonstige Finanzaufwendungen	0,00	0,00	0,00	0,00	0,00	57
	darunter:						
	17.1 Zinsaufwendungen	0,00	0,00	0,00	0,00	0,00	571-578
	17.2 Sonstige Finanzaufwendungen	0,00	0,00	0,00	0,00	0,00	579
18	– Sonstige Aufwendungen	2.440,00	4.994,00	7.434,00	3.776,47	3.657,53	56
	11100.56250000 Sachverständigen-, Gerichts- u. ähnliche Aufwendungen	0,00	0,00	0,00	647,97	-647,97	
	11100.56320000 Fachliteratur, Zeitschriften	0,00	0,00	0,00	0,00	0,00	
	11100.56414000 Unfallversicherungen	50,00	0,00	50,00	46,00	4,00	
	11100.56920000 Verfügungsmittel	200,00	0,00	200,00	0,00	200,00	
	11100.56930000 Repräsentationen	300,00	0,00	300,00	62,00	238,00	
	12600.56120000 Aufwendungen für Aus- und Fortbildung, Umschulung	100,00	0,00	100,00	0,00	100,00	
	12600.56130000 Aufw.f. Reisekosten f. Dienst- reisen und Dienstgänge	30,00	0,00	30,00	0,00	30,00	
	12600.56150000 Aufwendungen für Dienst- und Schutzkleidung, persönliche Ausrüstungsgegenstände	1.300,00	0,00	1.300,00	137,62	1.162,38	
	12600.56250000 Sachverständigen-, Gerichts- u. ähnliche Aufwendungen	0,00	4.994,00	4.994,00	2.798,88	2.195,12	
	12600.56310000 Büromaterial	0,00	0,00	0,00	0,00	0,00	
	12600.56320000 Fachliteratur, Zeitschriften	60,00	0,00	60,00	59,00	1,00	
	12600.56930000 Repräsentationen	400,00	0,00	400,00	25,00	375,00	
19	Summe der Aufwendungen (Summe der Nummern 11 bis 18)	4.002.280,00	4.994,00	4.007.274,00	3.412.649,34	594.624,66	
20	Jahresergebnis (Jahresüberschuss/ Jahresfehlbetrag) vor Veränderung der Rücklagen (Saldo der Nummern 10 und 19)	0,00	-4.994,00	-4.994,00	0,00	-4.994,00	
21	– Einstellung in die Kapitalrücklage	0,00	0,00	0,00	0,00	0,00	592
22	+ Entnahme aus der Kapitalrücklage	0,00	0,00	0,00	0,00	0,00	492
	darunter:						
	22.1 Entnahme aus der zweckgebundenen Kapitalrücklage aus investiv gebundenen Zuweisungen	0,00	0,00	0,00	0,00	0,00	4922
	22.2 Entnahme aus der zweckgebundenen Kapitalrücklage aus Zuweisungen nach §§ 23, 24 FAG M-V	0,00	0,00	0,00	0,00	0,00	4923
23	– Einstellung in die Rücklage für Belastungen aus dem kommunalen Finanzausgleich	0,00	0,00	0,00	0,00	0,00	593
24	+ Entnahme aus der Rücklage für Belastungen aus dem kommunalen Finanzausgleich	0,00	0,00	0,00	0,00	0,00	493
25	Jahresergebnis (Jahresüberschuss/Jahresfehlbetrag, Nummer 20 zuzüglich Nummern 22 und 24 abzüglich Nummern 21 und 23)	0,00	-4.994,00	-4.994,00	0,00	-4.994,00	
	nachrichtlich:						
26	Ergebnisvortrag aus dem Haushaltsvorjahr				0,00		204
27	Ergebnis (Überschuss/Fehlbetrag) zum 31. Dezember des Haushaltsjahres (Summe der Nummern 25 und 26)				0,00		

RECHENSCHAFTSBERICHT

ZUM JAHRESABSCHLUSS 2020 DES AMTES AM PEENESTROM



RECHTSGRUNDLAGEN

Der Rechenschaftsbericht zum 31.12.2020 des Amtes Am Peenestrom wurde auf der Grundlage des § 60 KV M-V und unter der Beachtung der Vorschriften des Abschnittes 7 Jahresabschluss sowie des § 48 GemHVO-Doppik erstellt.

LAGE DER GEMEINDE

ORGANISATION DES AMTES AM PEENESTROM

Das Amt Am Peenestrom, welches im Norden des Landkreises Vorpommern-Greifswald liegt, entstand am 01.01.2005 durch die Zusammenlegung des Amtes Wolgast Land mit der Stadt Wolgast. Dieser Fusionierung schlossen sich ebenfalls die Gemeinden Buggenhagen und Pulow sowie die Stadt Lassen an. Nach verschiedenen Eingemeindungen zählt das Amt Am Peenestrom heute derzeit 7 amtsangehörige Städte/ Gemeinden: die Stadt Wolgast, die Gemeinde Krummin, die Gemeinde Sauzin, die Gemeinde Zemitz, die Gemeinde Lütow, die Stadt Lassen und die Gemeinde Buggenhagen. Der Verwaltungssitz des Amtes Am Peenestrom befindet sich in der Stadt Wolgast, welche als geschäftsführende Gemeinde des Amtes gemäß § 126 Abs. 1 Satz 3 KV M-V für die Erledigung derer Verwaltungsgeschäfte zuständig ist.

Leitender Verwaltungsbeamter des Amtes ist der Bürgermeister der Stadt Wolgast Herr Weigler.

Die Organe des Amtes Am Peenestrom gemäß § 131 KV M-V sind:

Der Amtsvorsteher: Herr Fred Gransow

1. Stellvertretender Amtsvorsteher: Herr Hans-Joachim Wussow
2. Stellvertretender Amtsvorsteher: Herr Hans-Jörg Knuth

Der Amtsausschuss setzt sich aus den Bürgermeistern der amtsangehörigen Gemeinden und aus weiteren Mitgliedern, die von den Gemeinden je nach Einwohnerzahl entsendet werden, derzeit fünf aus der Stadt Wolgast und einem Mitglied aus der Stadt Lassen zusammen. Weiterhin existiert im Amt Am Peenestrom - der Rechnungsprüfungsausschuss. Er ist für alle amtsangehörigen Gemeinden tätig. Für die fachliche Prüfung findet dieser Unterstützung durch das Rechnungsprüfungsamt.

RAHMENBEDINGUNGEN

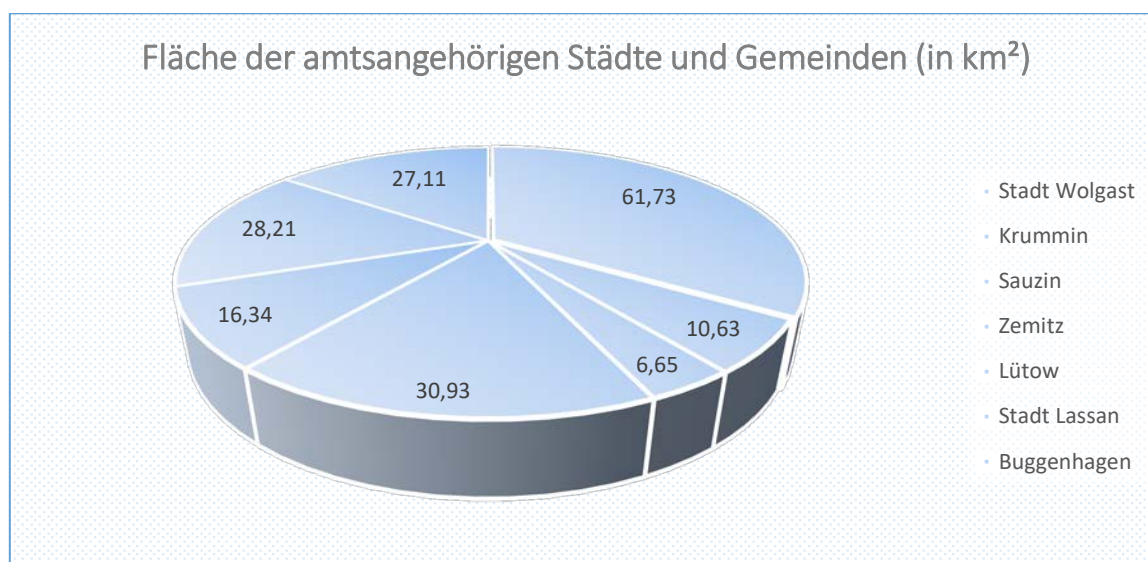
GEMEINDEFLÄCHE

Das Amtsgebiet erstreckt sich im Ostseehinterland entlang des Südwestufers des Peenestroms und des Achterwassers.

Insgesamt umfasst das Amt eine Fläche von 181,60 km².

FLÄCHE DER AMTSANGEHÖRIGEN STÄDTE UND GEMEINDEN

STÄDTE/ GEMEINDEN	FLÄCHE (IN KM ²)	ANTEIL AN DER GESAMTFLÄCHE DES AMTES AM PEENESTROM
Stadt Wolgast	61,73	34 %
Krummin	10,63	6 %
Sauzin	6,65	4 %
Zemitz	30,93	17 %
Lütow	16,34	9 %
Stadt Lassan	28,21	16 %
Buggenhagen	27,11	15 %
Amt Am Peenestrom	181,60	100 %



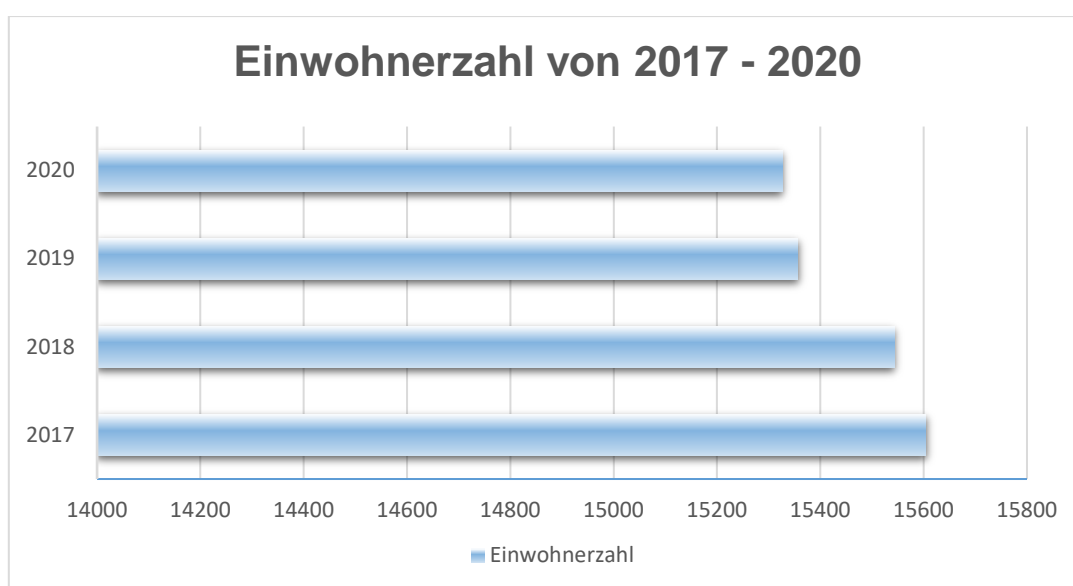
BEVÖLKERUNGSENTWICKLUNG

Mit Stand vom 31.12.2020 zählt das Amt Am Peenestrom 15.326 Einwohner.

Im Vergleich zum Vorjahr ist die Zahl der Einwohner um 30 Einwohner gesunken. Damit hat das Amt Am Peenestrom eine Bevölkerungsdichte von 84 Einwohnern je km². Mit Blick auf die vergangenen Jahre lässt sich feststellen, dass die Einwohnerzahlen des Amtes jährlich abnehmen.

EINWOHNERZAHLEN DES AMTES AM PEENESTROM

STÄDTE / GEMEINDEN	31.12.2017	31.12.2018	31.12.2019	31.12.2020
Stadt Wolgast	12.084	12.028	11.879	11.840
Krummin	238	235	244	244
Sauzin	440	443	435	434
Zemitz	718	716	698	702
Lütow	383	405	407	428
Stadt Lassan	1.532	1.510	1.483	1468
Buggenhagen	209	206	210	210
Amt Am Peenestrom	15.604	15.543	15.356	15.326



WIRTSCHAFTLICHE RAHMENBEDINGUNGEN

Die Wirtschaftsstruktur im Amt Am Peenestrom weist einen Branchenmix auf. Kleine und mittelständische Unternehmen haben sich in den amtsangehörigen Städten und Gemeinden angesiedelt. Durch die natürliche Lage (teilweise auf der Insel Usedom oder abseits der Hauptverkehrswege) ist der Neuansiedlung von produzierendem Gewerbe Grenzen gesetzt. Größere Industrieansiedlungen gibt es nur in Wolgast. Ziel der amtsangehörigen Gemeinden ist es jedoch, den bereits ansässigen Gewerbebetrieben (Handel und Handwerk) günstige Rahmenbedingungen zu bieten. Ebenso wird die Ansiedlung neuer Gewerbe unterstützt.

VERMÖGENS- UND FINANZLAGE

BILANZ

Die Bilanz zum Schluss des Haushaltsjahres weist ein positives Eigenkapital in Höhe von 10.517,41 EUR auf. Das Vermögen des Amtes beträgt zum Bilanzstichtag 1.365.265,08 EUR. Es ist belastet mit Verbindlichkeiten in Höhe von 1.354.747,67 EUR.

Das Amt verfügt über kein eigenes Anlagevermögen. Zum vorhergehenden Haushaltsjahr erhöhen sich die Forderungen im Wesentlichen durch die Endabrechnung der Verwaltungskostenpauschale für das Jahr 2020. Die Verbindlichkeiten erhöhen sich durch die Amtsumlageabrechnungen ebenfalls für das Jahr 2020.

ERGEBNISRECHNUNG

In der Ergebnisrechnung wird ein Jahresergebnis in Höhe von 0,00 EUR ausgewiesen. Im Haushaltsplan sind Gesamtermächtigungen in Höhe von – 4.994,00 EUR errechnet worden.

FINANZRECHNUNG

In der Finanzrechnung weist die Position der laufenden Ein- und Auszahlungen einen positiven Saldo in Höhe von 15.033,01 EUR aus. Die Auszahlungen zur planmäßigen Tilgung von Investitionskrediten sowie der ähnlichen Verbindlichkeiten sind im Amt nicht zu berücksichtigen. Insgesamt weist der laufende Bereich der Ein- und Auszahlungen einen Saldo in Höhe von 43.637,45 EUR aus und hat sich im Vergleich zum Haushaltsvorjahr verbessert.

Die anteiligen Bestände auf den einzelnen Bankkonten und der Barkasse werden für alle Gemeinden des Amtes Am Peenestrom bei der Stadt Wolgast als geschäftsführende Gemeinde verwaltet. Zum Jahresende weist das Amt Am Peenestrom nur ihren Anteil als Forderungen bzw. Verbindlichkeiten gegenüber der Einheitskasse aus.

WESENTLICHE INVESTITIONEN

ANSCHAFFUNG IM HAUSHALTSJAHR 2020

BESCHREIBUNG

AUSZAHLUNGEN IN 2020

Keine

Das Amt verfügt über kein eigenes Anlagevermögen und tätigt auch keine Investitionen. Da die Stadt Wolgast als geschäftsführende Gemeinde fungiert, werden auch dort alle Investitionen durchgeführt bzw. erfolgt eine mandantengenaue Aktivierung in der jeweiligen Stadt / Gemeinde.

KENNZAHLEN

31.12.2020	FORMEL	ERGEBNIS IN %
Eigenkapitalquote	$\frac{\text{Eigenkapital} \times 100}{\text{Gesamtkapital}}$	0,77 %
Forderungsquote	$\frac{\text{Forderungen vor Wertberichtigung} \times 100}{\text{Gesamtvermögen}}$	96,65 %
Liquiditätsgrad II	$\frac{(\text{liquide Mittel} + \text{kurzfristige Forderungen}) \times 100}{\text{kurzfristige Verbindlichkeiten}}$	109,04 %
Verschuldungsgrad	$\frac{\text{Fremdkapital} \times 100}{\text{Eigenkapital}}$	12.881,00 %

Die Eigenkapitalquote bezeichnet den Anteil des Eigenkapitals am Gesamtkapital. Je höher die Eigenkapitalquote, umso höher ist die finanzielle Stabilität der Gemeinde. Im Vergleich zum Vorjahr hat sich die Quote leicht verringert.

Die Forderungsquote stellt das Verhältnis der Forderungen zum Gesamtvermögen einer Gemeinde dar. Sie zeigt, welcher Anteil vom Gesamtvermögen die Forderungen ausmachen. In dieser Kennzahl werden die Forderungen gegenüber der Stadt Wolgast aus dem gemeinsamen Zahlungsmittelbestand nicht angezeigt. Die Forderungsquote ist ein Frühwarnindikator. Diese Kennzahl hat im Amt Am Peenestrom wenig Aussagekraft. Ohne Berücksichtigung der Erstattungsansprüche (aus der Abrechnung der Verwaltungskostenpauschale und Amtsumlage) des Amtes gegenüber der Stadt Wolgast errechnet sich eine Forderungsquote von 0,00 %.

Die Liquidität 2. Grades ist das Verhältnis von liquiden Mitteln und kurzfristigen Forderungen zu den kurzfristigen Verbindlichkeiten. Es ist ein Maß dafür, ob das Amt in der Lage ist, seine kurzfristigen Verbindlichkeiten zu bezahlen. Eine Liquidität 2. Grades sollte bei mindestens 100 % liegen, um die Zahlungsfähigkeit sicherzustellen. Dies war im Amt Am Peenestrom im Jahresabschluss 2020 gegeben.

Der Verschuldungsgrad zeigt die Relation von Eigenkapital zum Fremdkapital an und gibt damit Auskunft über die Finanzierungsstruktur. Das Fremdkapital soll nicht mehr als das Doppelte des Eigenkapitals betragen. Auch diese Kennzahl hat im Amt Am Peenestrom wenig Aussagekraft, da den Verbindlichkeiten aus der Abrechnung der Amtsumlage die Forderungen entgegenstehen. Ohne Berücksichtigung dieser Verbindlichkeiten errechnet sich ein Verschuldungsgrad von 20,52 %. Dieser Wert hat sich im Vergleich zum Vorjahr verringert.

HAUSHALTSAUSGLEICH

Gemäß § 16 GemHVO-Doppik ist der Haushalt im Ergebnis ausgeglichen, wenn er unter Berücksichtigung von noch nicht ausgeglichenen Fehlbeträgen aus Vorjahren mindestens ausgeglichen ist. Das konnte im Amt Am Peenestrom erreicht werden. In der Finanzrechnung sind der Saldo der ordentlichen und außerordentlichen Ein- und Auszahlungen sowie die Auszahlungen zur planmäßigen Tilgung von Krediten für Investitionen und Investitionsförderungsmaßnahmen zu erwirtschaften. Dies war ebenfalls im Amt Am Peenestrom gegeben.

VORGÄNGE VON BESONDERER BEDEUTUNG NACH DEM SCHLUSS DES HAUSHALTSJAHRES

Vorgänge nach dem § 49 Abs. 3 Nr. 1 GemHVO-Doppik sind nicht eingetreten.

PROGNOSEBERICHT

In Zukunft wird mit Abschluss der noch ausstehenden Jahresabschlüsse die Kennzahlen des Amtes Am Peenestrom ein klareres Bild wiedergeben. Mit Zahlung der aus der Abrechnung der Amtsumlage entstandenen und noch entstehenden Forderungen und Verbindlichkeiten, wird auch in den folgenden Jahren der Haushaltsausgleich weiterhin erreicht werden.

RISIKOBERICHT

Im Amt Am Peenestrom stehen den Erträgen bzw. Einzahlungen auf der anderen Seite Aufwendungen bzw. Auszahlungen in gleicher Höhe gegenüber. Die Aufwendungen des Amtes bestehen im Wesentlichen aus der Verwaltungskostenerstattung des Amtes an die Stadt Wolgast, welche als geschäftsführende Gemeinde für die Erledigung der Verwaltungsaufgaben zuständig ist.

Anlagenübersicht zum 31.12.2020

Posten	Art (gem. § 47 Abs. 4 Nr. 1 bzw. § 47 Abs. 5 Nr. 2.1 GemHVO-Doppik)	Anschaffungs- und Herstellungskosten / Zuführungsbeträge					Abschreibungen, Wertberichtigungen / Auflösungsbeträge							Restbuchwerte	
		Stand zum 31.12.2019 ¹	Zugänge in 2020	Abgänge in 2020	Umbu- chungen in 2020	Stand zum 31.12.2020	aufgelaufene Abschrei- bungen zum 31.12.2019	Zuschrei- bungen in 2020	planmäßige Abschrei- bungen in 2020	Umbu- chungen in 2020	aufgelaufene Ab- schreibungen auf Abgänge	außerplan- mäßige Abschrei- bungen/ Auflösungs- beträge	Abschrei- bungen zum 31.12.2020	Restbuch- werte am Ende 2020	Restbuch- werte am Ende 2019
		in €													
		1	2	3	4	5	6	7	8	9	10	11	12	13	14
Anlagenübersicht															
1.1 Immaterielle Vermögensgegenstände															
1.1.1	Gewerbliche Schutzrechte und ähnliche Rechte und Werte sowie Lizenzen an solchen Rechten und Werten	0,00	0,00	0,00	0,00	0,00	0,00	0,00	0,00	0,00	0,00	0,00	0,00	0,00	0,00
1.1.2	Geleistete Zuwendungen	0,00	0,00	0,00	0,00	0,00	0,00	0,00	0,00	0,00	0,00	0,00	0,00	0,00	0,00
1.1.3	Gezahlte Investitionszuschüsse	0,00	0,00	0,00	0,00	0,00	0,00	0,00	0,00	0,00	0,00	0,00	0,00	0,00	0,00
1.1.4	Geschäfts- oder Firmenwert	0,00	0,00	0,00	0,00	0,00	0,00	0,00	0,00	0,00	0,00	0,00	0,00	0,00	0,00
1.1.5	Geleistete Anzahlungen auf immaterielle Vermögensgegenstände	0,00	0,00	0,00	0,00	0,00	0,00	0,00	0,00	0,00	0,00	0,00	0,00	0,00	0,00
Summe immaterielle Vermögensgegenstände		0,00	0,00	0,00	0,00	0,00	0,00	0,00	0,00	0,00	0,00	0,00	0,00	0,00	0,00
1.2 Sachanlagen															
1.2.1	Wald, Forsten	0,00	0,00	0,00	0,00	0,00	0,00	0,00	0,00	0,00	0,00	0,00	0,00	0,00	0,00
1.2.2	Sonstige unbebaute Grundstücke und grundstücksgleiche Rechte	0,00	0,00	0,00	0,00	0,00	0,00	0,00	0,00	0,00	0,00	0,00	0,00	0,00	0,00
1.2.3	Bebaute Grundstücke und grundstücksgleiche Rechte	0,00	0,00	0,00	0,00	0,00	0,00	0,00	0,00	0,00	0,00	0,00	0,00	0,00	0,00
1.2.4	Infrastrukturvermögen	0,00	0,00	0,00	0,00	0,00	0,00	0,00	0,00	0,00	0,00	0,00	0,00	0,00	0,00
1.2.5	Bauten auf fremdem Grund und Boden	0,00	0,00	0,00	0,00	0,00	0,00	0,00	0,00	0,00	0,00	0,00	0,00	0,00	0,00
1.2.6	Kunstgegenstände, Denkmäler	0,00	0,00	0,00	0,00	0,00	0,00	0,00	0,00	0,00	0,00	0,00	0,00	0,00	0,00
1.2.7	Maschinen, technische Anlagen, Fahrzeuge	0,00	0,00	0,00	0,00	0,00	0,00	0,00	0,00	0,00	0,00	0,00	0,00	0,00	0,00
1.2.8	Betriebs- und Geschäftsausstattung	0,00	0,00	0,00	0,00	0,00	0,00	0,00	0,00	0,00	0,00	0,00	0,00	0,00	0,00
1.2.9	Pflanzen und Tiere	0,00	0,00	0,00	0,00	0,00	0,00	0,00	0,00	0,00	0,00	0,00	0,00	0,00	0,00
1.2.10	Geleistete Anzahlungen auf Sachanlagen, Anlagen im Bau	0,00	0,00	0,00	0,00	0,00	0,00	0,00	0,00	0,00	0,00	0,00	0,00	0,00	0,00
Summe Sachanlagen		0,00	0,00	0,00	0,00	0,00	0,00	0,00	0,00	0,00	0,00	0,00	0,00	0,00	0,00
1.3 Finanzanlagen															
1.3.1	Anteile an verbundenen Unternehmen	0,00	0,00	0,00	0,00	0,00	0,00	0,00	0,00	0,00	0,00	0,00	0,00	0,00	0,00
1.3.2	Ausleihungen an verbundene Unternehmen	0,00	0,00	0,00	0,00	0,00	0,00	0,00	0,00	0,00	0,00	0,00	0,00	0,00	0,00
1.3.3	Beteiligungen	0,00	0,00	0,00	0,00	0,00	0,00	0,00	0,00	0,00	0,00	0,00	0,00	0,00	0,00
1.3.4	Ausleihungen an Unternehmen, mit denen ein Beteiligungsverhältnis besteht	0,00	0,00	0,00	0,00	0,00	0,00	0,00	0,00	0,00	0,00	0,00	0,00	0,00	0,00
1.3.5	Sondervermögen mit Sonderrechnung, Zweckverbände, Anstalten des öffentlichen Rechts, rechtsfähige kommunale Stiftungen	0,00	0,00	0,00	0,00	0,00	0,00	0,00	0,00	0,00	0,00	0,00	0,00	0,00	0,00
1.3.6	Ausleihungen an Sondervermögen mit Sonderrechnung, Zweckverbände, Anstalten des öffentlichen Rechts, rechtsfähige kommunale Stiftungen	0,00	0,00	0,00	0,00	0,00	0,00	0,00	0,00	0,00	0,00	0,00	0,00	0,00	0,00

Anlagenübersicht zum 31.12.2020

Posten	Art (gem. § 47 Abs. 4 Nr. 1 bzw. § 47 Abs. 5 Nr. 2.1 GemHVO-Doppik)	Anschaffungs- und Herstellungskosten / Zuführungsbeträge					Abschreibungen, Wertberichtigungen / Auflösungsbeträge							Restbuchwerte	
		Stand zum 31.12.2019 ¹	Zugänge in 2020	Abgänge in 2020	Umbu- chungen in 2020	Stand zum 31.12.2020	aufgelaufene Abschrei- bungen zum 31.12.2019	Zuschrei- bungen in 2020	planmäßige Abschrei- bungen in 2020	Umbu- chungen in 2020	aufgelaufene Ab- schreibungen auf Abgänge	außerplan- mäßige Abschrei- bungen/ Auflösungs- beträge	Abschrei- bungen zum 31.12.2020	Restbuch- werte am Ende 2020	Restbuch- werte am Ende 2019
		1	2	3	4	5	6	7	8	9	10	11	12	13	14
in €															
1.3.7	Sonstige Wertpapiere des Anlagevermögens	0,00	0,00	0,00	0,00	0,00	0,00	0,00	0,00	0,00	0,00	0,00	0,00	0,00	
1.3.8	Anteilige Rücklagen der Versorgungskassen zur Abdeckung von Pensionsverpflichtungen	0,00	0,00	0,00	0,00	0,00	0,00	0,00	0,00	0,00	0,00	0,00	0,00	0,00	
1.3.9	Sonstige Ausleihungen	0,00	0,00	0,00	0,00	0,00	0,00	0,00	0,00	0,00	0,00	0,00	0,00	0,00	
	Summe Finanzanlagen	0,00	0,00	0,00	0,00	0,00	0,00	0,00	0,00	0,00	0,00	0,00	0,00	0,00	
	Summe Anlagevermögen	0,00	0,00	0,00	0,00	0,00	0,00	0,00	0,00	0,00	0,00	0,00	0,00	0,00	
Sonderpostenübersicht zum Anlagevermögen															
2.1.1	Sonderposten aus Zuwendungen	0,00	0,00	0,00	0,00	0,00	0,00	0,00	0,00	0,00	0,00	0,00	0,00	0,00	
2.1.2	Sonderposten aus Beiträgen und ähnlichen Entgelten	0,00	0,00	0,00	0,00	0,00	0,00	0,00	0,00	0,00	0,00	0,00	0,00	0,00	
2.1.3	Sonderposten aus Anzahlungen	0,00	0,00	0,00	0,00	0,00	0,00	0,00	0,00	0,00	0,00	0,00	0,00	0,00	
	Summe Sonderposten zum Anlagevermögen	0,00	0,00	0,00	0,00	0,00	0,00	0,00	0,00	0,00	0,00	0,00	0,00	0,00	

¹ Einschließlich aller aufgelaufener Zu- und Abgänge sowie Umbuchungen.

Forderungsübersicht zum 31.12.2020

Nr.	Art (gemäß § 47 Absatz 4 Nummer 2.2 GemHVO-Doppik)	Forderungen zum Ende des Haushaltjahres				Kumulierte Abzinsung	kumulierte sonstige Wert- berichtigungen	Bilanzwert zum Ende 2020	Bilanzwert zum Ende 2019
		davon mit einer Restlaufzeit			Nominalwert				
		bis zu einem Jahr	von über einem bis zu fünf Jah- ren	von mehr als fünf Jahren					
		in €							
2.2.1	Öffentlich-rechtliche Forderungen und Forderungen aus Transferleistungen	0,00	0,00	0,00	0,00	0,00	0,00	0,00	0,00
	darunter:								
	a) Gebührenforderungen	0,00	0,00	0,00	0,00	0,00	0,00	0,00	0,00
	b) Beitragsforderungen	0,00	0,00	0,00	0,00	0,00	0,00	0,00	0,00
	c) Steuerforderungen	0,00	0,00	0,00	0,00	0,00	0,00	0,00	0,00
	darunter:								
	aa) Grundsteuer	0,00	0,00	0,00	0,00	0,00	0,00	0,00	0,00
	bb) Gewerbesteuer	0,00	0,00	0,00	0,00	0,00	0,00	0,00	0,00
	cc) Sonstige	0,00	0,00	0,00	0,00	0,00	0,00	0,00	0,00
	d) Forderungen aus Transferleistungen	0,00	0,00	0,00	0,00	0,00	0,00	0,00	0,00
	e) Sonstige öffentlich-rechtliche Forderungen	0,00	0,00	0,00	0,00	0,00	0,00	0,00	0,00
2.2.2	Privatrechtliche Forderungen aus Lieferungen und Leistungen	0,00	0,00	0,00	0,00	0,00	0,00	0,00	0,00
2.2.3	Forderungen gegen verbundene Unternehmen	0,00	0,00	0,00	0,00	0,00	0,00	0,00	0,00
2.2.4	Forderungen gegen Unternehmen, mit denen ein Beteiligungsverhältnis besteht	0,00	0,00	0,00	0,00	0,00	0,00	0,00	0,00
2.2.5	Forderungen gegen Sondervermögen, Zweckverbände, Anstalten des öffentlichen Rechts, rechtsfähige kommunale Stiftungen	0,00	0,00	0,00	0,00	0,00	0,00	0,00	0,00
2.2.6	Forderungen gegen den sonstigen öffentlichen Bereich:	778.285,99	586.979,09	0,00	1.365.265,08	0,00	0,00	1.365.265,08	1.274.570,36
	darunter:								
2.2.6.1	Forderungen aus dem gemeinsamen Zahlungsmittelbestand	45.795,78	0,00	0,00	45.795,78	0,00	0,00	45.795,78	31.217,47
2.2.6.2	Sonstige Forderungen gegen den sonstigen öffentlichen Bereich	732.490,21	586.979,09	0,00	1.319.469,30	0,00	0,00	1.319.469,30	1.243.352,89
2.2.7	Sonstige Vermögensgegenstände	0,00	0,00	0,00	0,00	0,00	0,00	0,00	0,00
2.2	Summe Forderungen und sonstige Vermögensgegenstände	778.285,99	586.979,09	0,00	1.365.265,08	0,00	0,00	1.365.265,08	1.274.570,36

Verbindlichkeitenübersicht zum 31.12.2020

Nr.	Art (gemäß § 47 Absatz 5 Nummer 4 GemHVO-Doppik)	Verbindlichkeiten zum 31. Dezember 2020 mit einer Restlaufzeit			Stand zum 31. Dezember 2020 (Bilanzwert)	Stand zum 31. Dezember 2019 (Bilanzwert)
		bis zu einem Jahr	von über einem bis zu fünf Jahren	von mehr als fünf Jahren		
		in €				
4.1	Anleihen	0,00	0,00	0,00	0,00	0,00
4.2	Verbindlichkeiten aus Kreditaufnahmen:	0,00	0,00	0,00	0,00	0,00
4.2.1	Verbindlichkeiten aus Kreditaufnahmen für Investitionen und Investitionsförderungsmaßnahmen	0,00	0,00	0,00	0,00	0,00
4.2.2	Verbindlichkeiten aus Kassenkrediten	0,00	0,00	0,00	0,00	0,00
4.3	Verbindlichkeiten aus Vorgängen, die Kreditaufnahmen wirtschaftlich gleichkommen	0,00	0,00	0,00	0,00	0,00
4.4	Erhaltene Anzahlungen auf Bestellungen	0,00	0,00	0,00	0,00	0,00
4.5	Verbindlichkeiten aus Lieferungen und Leistungen	0,00	0,00	0,00	0,00	809,96
4.6	Verbindlichkeiten aus Transferleistungen	0,00	0,00	0,00	0,00	0,00
4.7	Verbindlichkeiten gegenüber verbundenen Unternehmen	0,00	0,00	0,00	0,00	0,00
4.8	Verbindlichkeiten gegenüber Unternehmen, mit denen ein Beteiligungsverhältnis besteht	0,00	0,00	0,00	0,00	0,00
4.9	Verbindlichkeiten gegenüber Sondervermögen mit Sonderrechnung, Zweckverbänden, Anstalten des öffentlichen Rechts, rechtsfähigen kommunalen Stiftungen	0,00	0,00	0,00	0,00	0,00
4.10	Verbindlichkeiten gegenüber dem sonstigen öffentlichen Bereich:	711.611,09	640.978,25	0,00	1.352.589,34	1.260.509,96
4.10.1	Verbindlichkeiten aus dem gemeinsamen Zahlungsmittelbestand	0,00	0,00	0,00	0,00	0,00
4.10.2	Sonstige Verbindlichkeiten gegenüber dem sonstigen öffentlichen Bereich	711.611,09	640.978,25	0,00	1.352.589,34	1.260.509,96
4.11	Sonstige Verbindlichkeiten	2.158,33	0,00	0,00	2.158,33	2.733,03
4	Summe der Verbindlichkeiten	713.769,42	640.978,25	0,00	1.354.747,67	1.264.052,95

Übersicht über die Zusammensetzung und Entwicklung des Saldos der liquiden Mittel und der Kassenkredite im Haushaltsjahr 2020					
Nr.		laufende Ein- und Auszahlungen	Ein- und Auszahlungen aus Investitionstätigkeit	durchlaufende Gelder und ungeklärte Zahlungsvorgänge	Summe
		in €			
		1	2	3	4
1 ¹	Liquide Mittel zum 31. Dezember des Haushaltsvorjahres (§ 47 Absatz 4 Nummer 2.4 GemHVO-Doppik)				31.217,47
2 ²	- Kassenkredite zum 31. Dezember des Haushaltsvorjahres				0,00
3	= Saldo der liquiden Mittel und der Kassenkredite zum 31. Dezember des Haushaltsvorjahres	28.604,44	0,00	2.613,03	31.217,47
4	+ Korrektur des Vortrages	0,00	0,00	0,00	
5	= Bereinigter Saldo der liquiden Mittel und der Kassenkredite zum 31. Dezember des Haushaltsvorjahres	28.604,44	0,00	2.613,03	31.217,47
6	+ jahresbezogener Saldo der laufenden Ein- und Auszahlungen (§ 3 Absatz 1 Satz 1 Nummer 37 GemHVO-Doppik)	15.033,01			15.033,01
7	+ Saldo der Ein- und Auszahlungen aus Investitionstätigkeit (§ 3 Absatz 1 Satz 1 Nummer 29 GemHVO-Doppik)		0,00		0,00
8	+ Saldo der Ein- und Auszahlungen aus Krediten für Investitionen und Investitionsförderungsmaßnahmen (ohne planmäßige Tilgung)		0,00		0,00
9	+ Saldo der durchlaufenden Gelder und ungeklärten Zahlungsvorgänge (§ 3 Absatz 1 Satz 1 Nummer 35 GemHVO-Doppik)			-454,70	-454,70
10	= Saldo der liquiden Mittel und der Kassenkredite zum 31. Dezember des Haushaltsjahres	43.637,45	0,00	2.158,33	45.795,78
Kontrollrechnung:					
11	Liquide Mittel zum 31. Dezember des Haushaltsjahres (§ 47 Absatz 4 Nummer 2.4 GemHVO-Doppik)				45.795,78
12	- Kassenkredite zum 31. Dezember des Haushaltsjahres				0,00
13	= Saldo der liquiden Mittel und der Kassenkredite zum 31. Dezember des Haushaltsjahres				45.795,78

1 Ämter und geschäftsführende Gemeinden sowie amtsfreie Gemeinden, die Verwaltungsbehörde einer Verwaltungsgemeinschaft sind, weisen neben den liquiden Mitteln auch die Forderungen gemäß § 47 Absatz 4 Nummer 2.2.6.1 GemHVO-Doppik aus. Amtsangehörige Gemeinden weisen die Forderungen gemäß § 47 Absatz 4 Nummer 2.2.6.1 GemHVO-Doppik aus.

2 Neben den Verbindlichkeiten gemäß § 47 Absatz 5 Nummer 4.2.2 GemHVO-Doppik sind auch die Verbindlichkeiten gemäß § 47 Absatz 5 Nummer 4.3 und 4.7 bis 4.10 GemHVO-Doppik auszuweisen, soweit diese Verbindlichkeiten aus Kassenkrediten enthalten. Der auszuweisende Betrag entspricht dem Betrag in Muster 4a zu § 1 Nummer 3 GemHVO-Doppik, Spalte 1, Zeile 2.2

Übersicht über die über das Ende des Haushaltsjahres hinaus geltenden Haushaltsermächtigungen zum 31.12.2020				
Nr.	Bezeichnung	Ansatz	Ergebnis	Übertragene Ansätze nach § 15 GemHVO-Doppik
		des Haushaltsjahres	des Haushaltsjahres	
in €				
1. Aufwandsermächtigungen				
	Teilhaushalt 1	25.374,00	17.728,43	0,00
	Teilhaushalt 2	3.981.900,00	3.394.920,91	0,00
	Summe Aufwandsermächtigungen	4.007.274,00	3.412.649,34	0,00
2. Auszahlungsermächtigungen				
2.1 laufende Auszahlungen				
	Teilhaushalt 1	25.374,00	18.658,39	0,00
	Teilhaushalt 2	3.981.900,00	3.471.037,32	0,00
	Summe laufende Auszahlungen	4.007.274,00	3.489.695,71	0,00
2.2 Auszahlungen aus Investitionstätigkeit				
	Teilhaushalt 1	0,00	0,00	0,00
	Teilhaushalt 2	0,00	0,00	0,00
	Summe Auszahlungen aus Investitionstätigkeit	0,00	0,00	0,00
	Summe Auszahlungsermächtigungen	4.007.274,00	3.489.695,71	0,00
3. Ermächtigung für Einzahlungen aus Investitionstätigkeit				
	Teilhaushalt 1	0,00	0,00	0,00
	Teilhaushalt 2	0,00	0,00	0,00
	Summe Ermächtigung für Einzahlungen aus Investitionstätigkeit	0,00	0,00	0,00

		genehmigte	davon	fortgeltende Ansätze
		Festsetzung des Haushaltsjahres	im Haushaltsjahr in Anspruch genommen	nach § 52 Abs. 3 KV M-V
in €				
4. Ermächtigungen für die Aufnahme von Krediten für Investitionen ¹				
		0,00	0,00	0,00
	Summe Ermächtigungen für die Aufnahme von Krediten für Investitionen	0,00	0,00	0,00

¹ Hier ist ebenfalls eine teilhaushaltsbezogene Darstellung zulässig, um trotz des Gesamtdeckungsprinzip den Maßnahmebezug der Kreditaufnahmen darzustellen.

Übersicht über die aus Verpflichtungsermächtigungen voraussichtlich fällig werdenden Auszahlungen					
Verpflichtungsermächtigungen (gemäß § 53 Satz 2 GemHVO-Doppik) ¹	Gesamtbetrag	Planungsdaten des Haushaltsfolgejahres	Planungsdaten des	Planungsdaten des	Planungsdaten weiterer Haushaltsfolgejahre
			zweiten Haushaltsfolgejahres	dritten Haushaltsfolgejahres	
in €					
im Haushaltsjahr 2018 keine Maßnahmen	0,00	0,00	0,00	0,00	0,00
im Haushaltsjahr 2019 keine Maßnahmen	0,00	0,00	0,00	0,00	0,00
im Haushaltsjahr 2020 keine Maßnahmen	0,00	0,00	0,00	0,00	0,00
Summe	0,00	0,00	0,00	0,00	0,00

¹ Es sind in chronologischer Reihenfolge das Haushaltsjahr und alle Haushaltsvorjahre aufzuführen, in denen Verpflichtungsermächtigungen veranschlagt waren, aus deren Inanspruchnahme noch Auszahlungen fällig werden.

Bilanz zum 31. Dezember 2020				
Posten	Bezeichnung	31. Dezember 2019	31. Dezember 2020	Veränderung gegenüber dem Haushaltsvorjahr
		in €		
	AKTIVA			
1	Anlagevermögen	0,00	0,00	0,00
1.1	Immaterielle Vermögensgegenstände	0,00	0,00	0,00
1.1.1	Gewerbliche Schutzrechte und ähnliche Rechte und Werte sowie Lizenzen an solchen Rechten und Werten	0,00	0,00	0,00
1.1.2	Geleistete Zuwendungen	0,00	0,00	0,00
1.1.3	Gezahlte Investitionszuschüsse	0,00	0,00	0,00
1.1.4	Geschäfts- oder Firmenwert	0,00	0,00	0,00
1.1.5	Geleistete Anzahlungen auf immaterielle Vermögensgegenstände	0,00	0,00	0,00
1.2	Sachanlagen	0,00	0,00	0,00
1.2.1	Wald, Forsten	0,00	0,00	0,00
1.2.2	Sonstige unbebaute Grundstücke und grundstücksgleiche Rechte	0,00	0,00	0,00
1.2.3	Bebaute Grundstücke und grundstücksgleiche Rechte	0,00	0,00	0,00
1.2.4	Infrastrukturvermögen	0,00	0,00	0,00
1.2.5	Bauten auf fremden Grund und Boden	0,00	0,00	0,00
1.2.6	Kunstgegenstände, Denkmäler	0,00	0,00	0,00
1.2.7	Maschinen, technische Anlagen, Fahrzeuge	0,00	0,00	0,00
1.2.8	Betriebs- und Geschäftsausstattung	0,00	0,00	0,00
1.2.9	Pflanzen und Tiere	0,00	0,00	0,00
1.2.10	Geleistete Anzahlungen auf Sachanlagen, Anlagen im Bau	0,00	0,00	0,00
1.3	Finanzanlagen	0,00	0,00	0,00
1.3.1	Anteile an verbundenen Unternehmen	0,00	0,00	0,00
1.3.2	Ausleihungen an verbundene Unternehmen	0,00	0,00	0,00
1.3.3	Beteiligungen	0,00	0,00	0,00
1.3.4	Ausleihungen an Unternehmen mit denen ein Beteiligungsverhältnis besteht	0,00	0,00	0,00
1.3.5	Sondervermögen mit Sonderrechnung, Zweckverbände, Anstalten des öffentlichen Rechts, rechtsfähige kommunale Stiftungen	0,00	0,00	0,00
1.3.6	Ausleihungen an Sondervermögen mit Sonderrechnung, Zweckverbände, Anstalten des öffentlichen Rechts, rechtsfähige kommunale Stiftungen	0,00	0,00	0,00
1.3.7	Sonstige Wertpapiere des Anlagevermögens	0,00	0,00	0,00
1.3.8	Anteilige Rücklagen des Kommunalen Versorgungsverbandes zur Abdeckung von Pensionsverpflichtungen	0,00	0,00	0,00
1.3.9	Sonstige Ausleihungen	0,00	0,00	0,00
2	Umlaufvermögen	1.274.570,36	1.365.265,08	90.694,72
2.1	Vorräte	0,00	0,00	0,00
2.1.1	Roh-, Hilfs- und Betriebsstoffe	0,00	0,00	0,00
2.1.2	Unfertige Erzeugnisse, unfertige Leistungen	0,00	0,00	0,00
2.1.3	Fertige Erzeugnisse, fertige Leistungen und Waren	0,00	0,00	0,00
2.1.4	Geleistete Anzahlungen auf Vorräte	0,00	0,00	0,00
2.2	Forderungen und sonstige Vermögensgegenstände	1.274.570,36	1.365.265,08	90.694,72
2.2.1	Öffentlich-rechtliche Forderungen, Forderungen aus Transferleistungen	0,00	0,00	0,00
2.2.2	Privatrechtliche Forderungen aus Lieferungen und Leistungen	0,00	0,00	0,00
2.2.3	Forderungen gegen verbundene Unternehmen	0,00	0,00	0,00
2.2.4	Forderungen gegen Unternehmen, mit denen ein Beteiligungsverhältnis besteht	0,00	0,00	0,00
2.2.5	Forderungen gegen Sondervermögen mit Sonderrechnung, Zweckverbände, Anstalten des öffentlichen Rechts, rechtsfähige kommunale Stiftungen	0,00	0,00	0,00
2.2.6	Forderungen gegen den sonstigen öffentlichen Bereich:	1.274.570,36	1.365.265,08	90.694,72
2.2.6.1	Forderungen aus dem gemeinsamen Zahlungsmittelbestand	31.217,47	45.795,78	14.578,31
	17431001 Sonstige Forderungen gegen Stadt Wolgast 01	31.217,47	45.795,78	14.578,31
2.2.6.2	Sonstige Forderungen gegen den sonstigen öffentlichen Bereich	1.243.352,89	1.319.469,30	76.116,41
	36430000 Verbindlichkeiten aus Transferleistungen gegenüber Gemeinden und Gemeindeverbänden	1.243.352,89	1.319.469,30	76.116,41
2.2.7	Sonstige Vermögensgegenstände	0,00	0,00	0,00
2.3	Wertpapiere des Umlaufvermögens	0,00	0,00	0,00
2.3.1	Anteile an verbundenen Unternehmen	0,00	0,00	0,00
2.3.2	Anteil an Unternehmen, mit denen ein Beteiligungsverhältnis besteht	0,00	0,00	0,00
2.3.3	Sonstige Wertpapiere des Umlaufvermögens	0,00	0,00	0,00
2.4	Liquide Mittel	0,00	0,00	0,00
3.	Rechnungsabgrenzungsposten	0,00	0,00	0,00
4.	Aktive latente Steuern	0,00	0,00	0,00
5.	Nicht durch Eigenkapital gedeckter Fehlbetrag	0,00	0,00	0,00
	Bilanzsumme	1.274.570,36	1.365.265,08	90.694,72

Bilanz zum 31. Dezember 2020				
Posten	Bezeichnung	31. Dezember 2019	31. Dezember 2020	Veränderung gegenüber dem Haushaltsvorjahr
		in €		
	PASSIVA			
1	Eigenkapital	10.517,41	10.517,41	0,00
1.1	Kapitalrücklage	10.517,41	10.517,41	0,00
1.1.1	Allgemeine Kapitalrücklage	10.517,41	10.517,41	0,00
	20110000 Allgemeine Kapitalrücklage	10.517,41	10.517,41	0,00
1.1.2	Zweckgebundene Kapitalrücklagen	0,00	0,00	0,00
1.2	Ergebnisrücklage für Belastungen aus dem kommunalen Finanzausgleich	0,00	0,00	0,00
1.3	Ergebnisvortrag	0,00	0,00	0,00
1.4	Jahresüberschuss/ Jahresfehlbetrag	0,00	0,00	0,00
1.5	Nicht durch Eigenkapital gedeckter Fehlbetrag	0,00	0,00	0,00
2	Sonderposten	0,00	0,00	0,00
2.1	Sonderposten zum Anlagevermögen	0,00	0,00	0,00
2.1.1	Sonderposten aus Zuwendungen	0,00	0,00	0,00
2.1.2	Sonderposten aus Beiträgen und ähnlichen Entgelten	0,00	0,00	0,00
2.1.3	Sonderposten aus Anzahlungen	0,00	0,00	0,00
2.2	Sonderposten für den Gebührenaussgleich	0,00	0,00	0,00
2.3	Sonderposten mit Rücklageanteil	0,00	0,00	0,00
2.4.	Sonstige Sonderposten	0,00	0,00	0,00
3	Rückstellungen	0,00	0,00	0,00
3.1	Rückstellungen für Pensionen und ähnliche Verpflichtungen	0,00	0,00	0,00
3.2	Steuerrückstellungen	0,00	0,00	0,00
3.3	Sonstige Rückstellungen	0,00	0,00	0,00
4	Verbindlichkeiten	1.264.052,95	1.354.747,67	90.694,72
4.1	Anleihen	0,00	0,00	0,00
4.2	Verbindlichkeiten aus Kreditaufnahmen	0,00	0,00	0,00
4.2.1	Verbindlichkeiten aus Kreditaufnahmen für Investitionen und Investitionsförderungsmaßnahmen	0,00	0,00	0,00
4.2.2	Verbindlichkeiten aus Kassenkrediten	0,00	0,00	0,00
4.3	Verbindlichkeiten aus Vorgängen, die Kreditaufnahmen wirtschaftlich gleichkommen	0,00	0,00	0,00
4.4	Erhaltene Anzahlungen auf Bestellungen	0,00	0,00	0,00
4.5	Verbindlichkeiten aus Lieferungen und Leistungen	809,96	0,00	-809,96
	35511000 Verbindlichkeiten gegenüber privaten Unternehmen	809,96	0,00	-809,96
4.6	Verbindlichkeiten aus Transferleistungen	0,00	0,00	0,00
4.7	Verbindlichkeiten gegenüber verbundenen Unternehmen	0,00	0,00	0,00
4.8	Verbindlichkeiten gegenüber Unternehmen, mit denen ein Beteiligungsverhältnis besteht	0,00	0,00	0,00
4.9	Verbindlichkeiten gegenüber Sondervermögen mit Sonderrechnung, Zweckverbänden, Anstalten des öffentlichen Rechts, rechtsfähiger kommunaler Stiftungen	0,00	0,00	0,00
4.10	Verbindlichkeiten gegenüber dem sonstigen öffentlichen Bereich:	1.260.509,96	1.352.589,34	92.079,38
4.10.1	Verbindlichkeiten aus dem gemeinsamen Zahlungsmittelbestand	0,00	0,00	0,00
4.10.2	Sonstige Verbindlichkeiten gegenüber dem sonstigen öffentlichen Bereich	1.260.509,96	1.352.589,34	92.079,38
	15443000 Transferforderungen gegen den öffentlichen Bereich gegen Gemeinden und Gemeindeverbände	1.260.509,96	1.352.589,34	92.079,38
4.11	Sonstige Verbindlichkeiten	2.733,03	2.158,33	-574,70
	37700000 Sonstige Verbindlichkeiten gegenüber Organmitgliedern	120,00	0,00	-120,00
	37950001 ungeklärte Zahlungsvorgänge AA 901	0,00	232,42	232,42
	37971000 Lohnsteuer	2.613,03	1.925,91	-687,12
5	Rechnungsabgrenzungsposten	0,00	0,00	0,00
5.1	Grabnutzungsentgelte	0,00	0,00	0,00
5.2	Anzahlungen auf Grabnutzungsentgelte	0,00	0,00	0,00
5.3	Sonstige	0,00	0,00	0,00
6.	Passive latente Steuern	0,00	0,00	0,00
	Bilanzsumme	1.274.570,36	1.365.265,08	90.694,72