

# Jahresabschluss der Gemeinde Sauzin zum 31.12.2022 inklusive Anhang und Anlagen



## **Bestandteile:**

1. Bilanz
2. Ergebnisrechnung
3. Finanzrechnung
4. Teilrechnungen
5. Anhang
6. Übersicht über die Erträge und Aufwendungen

## **Anlagen:**

1. Rechenschaftsbericht
2. Anlagenübersicht
3. Forderungsübersicht
4. Verbindlichkeitenübersicht
5. Zusammensetzung und Entwicklung des Saldos der liquiden Mittel und der Kredite zur Sicherung der Zahlungsfähigkeit
6. Übersicht über die über das Ende des HJ hinausgehende Haushaltsermächtigung
7. Bilanz aus H&H – gegliedert nach Sachkonten
8. Übersicht Vertragswerte aufgenommener Kredite



**Bilanz der Gemeinde Sauzin zum 31.12.2022**

Aktiv					Passiv				
Posten	Bezeichnung	31.12.	31.12.	Veränderung gegenüber dem Haushaltsvorjahr	Posten	Bezeichnung	31.12.	31.12.	Veränderung gegenüber dem Haushaltsvorjahr
		Haushaltsvorjahr	Haushaltsjahr				Haushaltsvorjahr	Haushaltsjahr	
		in €					in €		
<b>1</b>	<b>Anlagevermögen</b>	2.744.536,52	2.718.211,75	-26.324,77	<b>1</b>	<b>Eigenkapital</b>	2.980.727,85	2.985.282,54	4.554,69
1.1	Immaterielle Vermögensgegenstände	0,00	0,00	0,00	1.1	Kapitalrücklage	3.230.402,06	3.234.956,75	4.554,69
1.1.1	Gewerbliche Schutzrechte und ähnliche Rechte und Werte sowie Lizenzen an solchen Rechten und Werten	0,00	0,00	0,00	1.1.1	Allgemeine Kapitalrücklage	3.107.160,73	3.107.160,73	0,00
					1.1.2	Zweckgebundene Kapitalrücklagen	123.241,33	127.796,02	4.554,69
1.1.2	Geleistete Zuwendungen	0,00	0,00	0,00	1.2	Ergebnisrücklage aus dem kommunalen Finanzausgleich	0,00	0,00	0,00
1.1.3	Gezahlte Investitionszuschüsse	0,00	0,00	0,00	1.3	Ergebnisvortrag	-261.827,76	-249.674,21	12.153,55
1.1.4	Geschäfts- oder Firmenwert	0,00	0,00	0,00	1.4	Jahresüberschuss/Jahresfehlbetrag	12.153,55	0,00	-12.153,55
1.1.5	Geleistete Anzahlungen auf immaterielle Vermögensgegenstände	0,00	0,00	0,00	1.5	Nicht durch Eigenkapital gedeckter Fehlbetrag	0,00	0,00	0,00
1.2	Sachanlagen	2.662.474,95	2.636.150,18	-26.324,77	<b>2</b>	<b>Sonderposten</b>	108.346,55	110.725,42	2.378,87
1.2.1	Wald, Forsten	2.271,45	2.271,45	0,00	2.1	Sonderposten zum Anlagevermögen	108.346,55	110.725,42	2.378,87
1.2.2	Sonstige unbebaute Grundstücke und grundstücksgleiche Rechte	432.546,17	432.546,17	0,00	2.1.1	Sonderposten aus Zuwendungen	94.761,33	90.416,57	-4.344,76
1.2.3	Bebaute Grundstücke und grundstücksgleiche Rechte	677.164,64	671.252,55	-5.912,09	2.1.2	Sonderposten aus Beiträgen und ähnlichen Entgelten	0,00	0,00	0,00
1.2.4	Infrastrukturvermögen	1.439.286,30	1.466.624,58	27.338,28	2.1.3	Sonderposten aus Anzahlungen	13.585,22	20.308,85	6.723,63
1.2.5	Bauten auf fremdem Grund und Boden	0,00	0,00	0,00	2.2	Sonderposten für den Gebühreenausgleich	0,00	0,00	0,00
1.2.6	Kunstgegenstände, Denkmäler	0,00	0,00	0,00	2.3	Sonderposten mit Rücklageanteil	0,00	0,00	0,00
1.2.7	Maschinen, technische Anlagen, Fahrzeuge	3.660,69	40.400,84	36.740,15	2.4	Sonstige Sonderposten	0,00	0,00	0,00
1.2.8	Betriebs- und Geschäftsausstattung	8.469,96	11.424,98	2.955,02	<b>3</b>	<b>Rückstellungen</b>	0,00	0,00	0,00
1.2.9	Pflanzen und Tiere	0,00	0,00	0,00	3.1	Rückstellungen für Pensionen und ähnliche Verpflichtungen	0,00	0,00	0,00
1.2.10	Geleistete Anzahlungen auf Sachanlagen, Anlagen im Bau	99.075,74	11.629,61	-87.446,13	3.2	Steuerrückstellungen	0,00	0,00	0,00
1.3	Finanzanlagen	82.061,57	82.061,57	0,00	3.3	Sonstige Rückstellungen	0,00	0,00	0,00
1.3.1	Anteile an verbundenen Unternehmen	0,00	0,00	0,00	<b>4</b>	<b>Verbindlichkeiten</b>	107.553,04	95.341,72	-12.211,32
1.3.2	Ausleihungen an verbundene Unternehmen	0,00	0,00	0,00	4.1	Anleihen	0,00	0,00	0,00
1.3.3	Beteiligungen	0,00	0,00	0,00	4.2	Verbindlichkeiten aus Kreditaufnahmen	76.361,17	62.137,33	-14.223,84
1.3.4	Ausleihungen an Unternehmen, mit denen ein Beteiligungsverhältnis besteht	0,00	0,00	0,00	4.2.1	Verbindlichkeiten aus Kreditaufnahmen für Investitionen und Investitionsförderungsmaßnahmen	76.361,17	62.137,33	-14.223,84
1.3.5	Sondervermögen mit Sonderrechnung, Zweckverbände, Anstalten des öffentlichen Rechts, rechtsfähige kommunale Stiftungen	82.061,57	82.061,57	0,00	4.2.2	Verbindlichkeiten aus Kassenkrediten	0,00	0,00	0,00
1.3.6	Ausleihungen an Sondervermögen mit Sonderrechnung, Zweckverbände, Anstalten des öffentlichen Rechts, rechtsfähige kommunale Stiftungen	0,00	0,00	0,00	4.3	Verbindlichkeiten aus Vorgängen, die Kreditaufnahmen wirtschaftlich gleichkommen	0,00	0,00	0,00
1.3.7	Sonstige Wertpapiere des Anlagevermögens	0,00	0,00	0,00	4.4	Erhaltene Anzahlungen auf Bestellungen	22.663,68	26.579,80	3.916,12
1.3.8	Anteilige Rücklagen des Kommunalen Versorgungsverbandes zur Abdeckung von Pensionsverpflichtungen	0,00	0,00	0,00	4.5	Verbindlichkeiten aus Lieferungen und Leistungen	5.666,87	3.082,95	-2.583,92
1.3.9	Sonstige Ausleihungen	0,00	0,00	0,00	4.6	Verbindlichkeiten aus Transferleistungen	0,00	0,00	0,00
<b>2</b>	<b>Umlaufvermögen</b>	460.345,95	483.171,06	22.825,11	4.7	Verbindlichkeiten gegenüber verbundenen Unternehmen	0,00	0,00	0,00
2.1	Vorräte	15.807,36	10.843,43	-4.963,93	4.8	Verbindlichkeiten gegenüber Unternehmen, mit denen ein Beteiligungsverhältnis besteht	0,00	0,00	0,00
2.1.1	Roh-, Hilfs- und Betriebsstoffe	0,00	0,00	0,00	4.9	Verbindlichkeiten gegenüber Sondervermögen mit Sonderrechnung, Zweckverbänden, Anstalten des öffentlichen Rechts, rechtsfähigen kommunalen Stiftungen	0,00	31,04	31,04
2.1.2	Unfertige Erzeugnisse, unfertige Leistungen	15.202,36	10.843,43	-4.358,93	4.10	Verbindlichkeiten gegenüber dem sonstigen öffentlichen Bereich:	840,73	0,00	-840,73
2.1.3	Fertige Erzeugnisse, fertige Leistungen und Waren	605,00	0,00	-605,00	4.10.1	Verbindlichkeiten aus dem gemeinsamen Zahlungsmittelbestand	0,00	0,00	0,00
2.1.4	Geleistete Anzahlungen auf Vorräte	0,00	0,00	0,00	4.10.2	Sonstige Verbindlichkeiten gegenüber dem sonstigen öffentlichen Bereich	840,73	0,00	-840,73
2.2	Forderungen und sonstige Vermögensgegenstände	444.538,59	472.327,63	27.789,04	4.11	Sonstige Verbindlichkeiten	2.020,59	3.510,60	1.490,01
2.2.1	Öffentlich-rechtliche Forderungen, Forderungen aus Transferleistungen	679,11	128,85	-550,26	<b>5</b>	<b>Rechnungsabgrenzungsposten</b>	8.255,03	10.033,13	1.778,10
2.2.2	Privatrechtliche Forderungen aus Lieferungen und Leistungen	13.021,23	13.557,11	535,88	5.1	Grabnutzungsentgelte	7.663,27	7.887,48	224,21
2.2.3	Forderungen gegen verbundene Unternehmen	0,00	0,00	0,00	5.2	Anzahlungen auf Grabnutzungsentgelte	0,00	0,00	0,00
2.2.4	Forderungen gegen Unternehmen, mit denen ein Beteiligungsverhältnis besteht	0,00	0,00	0,00	5.3	Sonstige	591,76	2.145,65	1.553,89
2.2.5	Forderungen gegen Sondervermögen mit Sonderrechnung, Zweckverbände, Anstalten des öffentlichen Rechts, rechtsfähige kommunale Stiftungen	544,41	75,42	-468,99	<b>6</b>	<b>Passive latente Steuern</b>	0,00	0,00	0,00
2.2.6	Forderungen gegen den sonstigen öffentlichen Bereich:	430.293,84	458.535,70	28.241,86					
2.2.6.1	Forderungen aus dem gemeinsamen Zahlungsmittelbestand	391.586,85	453.107,94	61.521,09					
2.2.6.2	Sonstige Forderungen gegen den sonstigen öffentlichen Bereich	38.706,99	5.427,76	-33.279,23					
2.2.7	Sonstige Vermögensgegenstände	0,00	30,55	30,55					
2.3	Wertpapiere des Umlaufvermögens	0,00	0,00	0,00					
2.3.1	Anteile an verbundenen Unternehmen	0,00	0,00	0,00					
2.3.2	Anteile an Unternehmen, mit denen ein Beteiligungsverhältnis besteht	0,00	0,00	0,00					
2.3.3	Sonstige Wertpapiere des Umlaufvermögens	0,00	0,00	0,00					
2.4	Liquide Mittel	0,00	0,00	0,00					
<b>3</b>	<b>Rechnungsabgrenzungsposten</b>	0,00	0,00	0,00					
<b>4</b>	<b>Aktive latente Steuern</b>	0,00	0,00	0,00					
<b>5</b>	<b>Nicht durch Eigenkapital gedeckter Fehlbetrag</b>	0,00	0,00	0,00					
	<b>Bilanzsumme</b>	<b>3.204.882,47</b>	<b>3.201.382,81</b>	<b>-3.499,66</b>		<b>Bilanzsumme</b>	<b>3.204.882,47</b>	<b>3.201.382,81</b>	<b>-3.499,66</b>

1 Entspricht bei amtsangehörigen Gemeinden den liquiden Mitteln einer amtsfreien Gemeinde

2 Entspricht bei amtsangehörigen Gemeinden den Kassenkrediten einer amtsfreien Gemeinde.



Ergebnisrechnung									Erläuterung
Nr.	Ertrags- und Aufwandsarten (gemäß § 44 Absatz 2 GemHVO-Doppik)	Ermächti- gungen des Haushalts- jahres 2022	Übertragene Ermächti- gungen aus Haushalts- vorjahren	Gesamt- ermächti- gungen im Haushaltsjahr 2022	Ergebnis des Haushalts- jahres 2022	Abweichung im Haushalts- jahres 2022	Ergebnis des Haushalts- vorjahres 2021	Übertragung von Ermächti- gungen in Haushalts- folgejahre	Kontonummer
		in €							
		1	2	3	4	5	6	7	
1	+ Steuern und ähnliche Abgaben	311.190,00	0,00	311.190,00	341.962,21	-30.772,21	312.129,11	0,00	40
	+ 61100.40111000 Grundsteuer A von Fremdschuld nern	3.900,00	0,00	3.900,00	4.563,89	-663,89	3.878,29	0,00	
	+ 61100.40121000 Grundsteuer B von Fremdschuld nern	47.800,00	0,00	47.800,00	47.749,23	50,77	48.013,71	0,00	
	+ 61100.40122000 Grundsteuer B für gemeindeeigene Grundstücke	130,00	0,00	130,00	63,28	66,72	128,57	0,00	
	+ 61100.40131000 Gewerbesteuerzahlungen laufendes Jahr	29.000,00	0,00	29.000,00	54.985,29	-25.985,29	32.241,98	0,00	
	+ 61100.40210000 Gemeindeanteil an der Einkommenssteuer	197.160,00	0,00	197.160,00	203.332,92	-6.172,92	194.893,93	0,00	
	+ 61100.40220000 Gemeindeanteil an der Umsatzsteuer	8.050,00	0,00	8.050,00	8.327,10	-277,10	9.433,58	0,00	
	+ 61100.40310000 Vergnügungssteuer	3.600,00	0,00	3.600,00	3.600,00	0,00	3.600,00	0,00	
	+ 61100.40320000 Hundesteuer	2.200,00	0,00	2.200,00	1.865,33	334,67	2.031,33	0,00	
	+ 61100.40340000 Zweitwohnungssteuer	19.350,00	0,00	19.350,00	17.475,17	1.874,83	17.907,72	0,00	
2	+ Zuwendungen, allgemeine Umlagen und sonstige Transfererträge	206.900,00	0,00	206.900,00	204.939,93	1.960,07	192.411,94	0,00	41
	+ 11403.41441000 Zuweisungen und Zuschüsse für laufende Zwecke vom Bund	0,00	0,00	0,00	512,67	-512,67	187,23	0,00	
	+ 12600.41510000 Erträge aus der Auflösung von Sonderposten Sonderposten aus Zuweisungen	230,00	0,00	230,00	232,29	-2,29	232,30	0,00	
	+ 52203.41510000 Erträge aus der Auflösung von Sonderposten Sonderposten aus Zuweisungen	450,00	0,00	450,00	456,33	-6,33	456,34	0,00	
	+ 52203.41842000 Schuldendiensthilfen vom Land	0,00	0,00	0,00	4.173,75	-4.173,75	0,00	0,00	
	+ 54100.41442001 Zuweisungen und Zuschüsse für laufende Zwecke vom Land	0,00	0,00	0,00	0,00	0,00	4.656,50	0,00	
	+ 54100.41510000 Erträge aus der Auflösung von Sonderposten Sonderposten aus Zuweisungen	3.600,00	0,00	3.600,00	3.622,19	-22,19	3.710,37	0,00	
	+ 55200.41510000 Erträge aus der Auflösung von Sonderposten Sonderposten aus Zuweisungen	30,00	0,00	30,00	33,95	-3,95	33,96	0,00	
	+ 61100.41111000 Schlüsselzuweisungen vom Land	202.590,00	0,00	202.590,00	195.908,75	6.681,25	183.135,24	0,00	
3	+ Erträge der sozialen Sicherung	0,00	0,00	0,00	0,00	0,00	0,00	0,00	42
4	+ Öffentlich-rechtliche Leistungsentgelte	10.610,00	0,00	10.610,00	9.363,02	1.246,98	8.477,27	0,00	43
	+ 55203.43200000 Benutzungsgebühren, Beiträge, (ohne Sopos), ähnl.Entgelte, Kostenerstattungen	10.000,00	0,00	10.000,00	8.470,38	1.529,62	7.888,34	0,00	
	+ 55300.43200000 Benutzungsgebühren, Beiträge, (ohne Sopos), ähnl.Entgelte, Kostenerstattungen	130,00	0,00	130,00	391,32	-261,32	99,91	0,00	
	+ 55300.43910000 Ertrag aus der Auflösung von RAP für Grabnutzungsentgelte	390,00	0,00	390,00	409,86	-19,86	397,11	0,00	
	+ 55300.43920000 Ertrag aus der Auflösung von RAP für Grabnutzungsentgelte manuelle Buchungen	90,00	0,00	90,00	91,46	-1,46	91,91	0,00	
5	+ Privatrechtliche Leistungsentgelte	72.860,00	0,00	72.860,00	71.420,74	1.439,26	70.853,98	0,00	441, 443-445
	+ 11402.44110000 Mieten und Pachten, Erbbauzinsen	7.510,00	0,00	7.510,00	7.520,77	-10,77	7.520,77	0,00	
	+ 12600.44110000 Mieten und Pachten, Erbbauzinsen	350,00	0,00	350,00	840,00	-490,00	237,50	0,00	
	+ 12600.44190000 Sonstige privatrechtliche Leistungsentgelte	0,00	0,00	0,00	0,00	0,00	1.297,11	0,00	
	+ 52203.44112000 Ertrag aus Grundmiete (Wohnungsverwalter)	65.000,00	0,00	65.000,00	63.059,97	1.940,03	61.798,60	0,00	
6	+ Kostenerstattungen und Kostenumlagen	30,00	0,00	30,00	4.980,32	-4.950,32	2.851,12	0,00	442, 447, 448
	+ 11400.44249000 Kostenerstattungen und Kostenumlagen vom sonstigen öffentlichen Bereich	0,00	0,00	0,00	1.900,00	-1.900,00	0,00	0,00	
	+ 11400.44290000 Kostenerstattungen und Kostenumlagen von Sonstigen	0,00	0,00	0,00	58,24	-58,24	0,00	0,00	
	+ 11402.44243000 Kostenerstattungen und Kostenumlagen von Gemeinden/ GV	0,00	0,00	0,00	0,00	0,00	8,70	0,00	
	+ 11402.44259000 Kostenerstattungen und Kostenumlagen vom sonstigen privaten Bereich	30,00	0,00	30,00	0,00	30,00	0,00	0,00	
	+ 11403.44290000 Kostenerstattungen und Kostenumlagen von Sonstigen	0,00	0,00	0,00	-23,38	23,38	0,00	0,00	
	+ 12600.44290000 Kostenerstattungen und Kostenumlagen von Sonstigen	0,00	0,00	0,00	32,62	-32,62	0,00	0,00	
	+ 21100.44243000 Kostenerstattungen und Kostenumlagen von Gemeinden/ GV	0,00	0,00	0,00	0,00	0,00	1.437,02	0,00	
	+ 21500.44243000 Kostenerstattungen und Kostenumlagen von Gemeinden/ GV	0,00	0,00	0,00	0,00	0,00	1.099,88	0,00	

Ergebnisrechnung									Erläuterung
Nr.	Ertrags- und Aufwandsarten (gemäß § 44 Absatz 2 GemHVO-Doppik)	Ermächti- gungen des Haushalts- jahres 2022	Übertragene Ermächti- gungen aus Haushalts- vorjahren	Gesamt- ermächti- gungen im Haushaltsjahr 2022	Ergebnis des Haushalts- jahres 2022	Abweichung im Haushalts- jahres 2022	Ergebnis des Haushalts- vorjahres 2021	Übertragung von Ermächti- gungen in Haushalts- folgejahre	Kontonummer
		in €							
		1	2	3	4	5	6	7	
	+ 36100.44243000 Kostenerstattungen und Kostenumlagen von Gemeinden/ GV	0,00	0,00	0,00	3.012,84	-3.012,84	305,52	0,00	
7	+ Andere aktivierte Eigenleistungen	0,00	0,00	0,00	0,00	0,00	0,00	0,00	452
8	+ Zinserträge und sonstige Finanzerträge	5.230,00	0,00	5.230,00	5.114,07	115,93	5.114,07	0,00	47
	+ 61200.47920000 Vollverzinsung der Gewerbesteuer (3233a AO)	100,00	0,00	100,00	0,00	100,00	0,00	0,00	
	+ 62600.47600000 Erträge aus Sondervermögen, Zweckverbänden, Anstalten des öffentlichen Rechts und rechtsfähigen kommunalen Stiftungen	5.130,00	0,00	5.130,00	5.114,07	15,93	5.114,07	0,00	
9	+ Sonstige laufende Erträge	17.220,00	0,00	17.220,00	16.842,61	377,39	12.539,84	0,00	451, 46
	+ 11402.46112100 Erträge aus der Veräußerung von unbebauten Grundstücken	8.700,00	0,00	8.700,00	8.712,00	-12,00	0,00	0,00	
	+ 11602.46290000 Sonstige laufende Erträge	0,00	0,00	0,00	0,65	-0,65	0,21	0,00	
	+ 52203.45131000 Bestandserhöhung Betriebskosten	0,00	0,00	0,00	10.843,43	-10.843,43	15.202,36	0,00	
	+ 52203.45132000 Bestandsverminderung Betriebskosten	0,00	0,00	0,00	-15.202,36	15.202,36	-16.375,05	0,00	
	+ 54000.46250000 Konzessionsabgaben	8.090,00	0,00	8.090,00	11.424,73	-3.334,73	11.688,31	0,00	
	+ 55500.46290000 Sonstige laufende Erträge	0,00	0,00	0,00	677,26	-677,26	1.374,23	0,00	
	+ 61200.46220000 Verspätungszuschlag, Aussetzungszinsen, Auslagen Vollstreckungsgebühren u.a.	430,00	0,00	430,00	28,60	401,40	52,00	0,00	
	+ 61200.46221000 Mahngebühren, Säumniszuschläge	0,00	0,00	0,00	358,30	-358,30	597,78	0,00	
10	<b>Summe der Erträge (Summe der Nummern 1 bis 9)</b>	<b>624.040,00</b>	<b>0,00</b>	<b>624.040,00</b>	<b>654.622,90</b>	<b>-30.582,90</b>	<b>604.377,33</b>	<b>0,00</b>	
11	- Personalaufwendungen	54.540,00	0,00	54.540,00	54.273,74	266,26	52.672,38	0,00	50
	+ 11100.50110000 Aufwendungen für ehrenamtlich Tätige-Bürgermeister, Amtsvorsteher	10.920,00	0,00	10.920,00	10.920,00	0,00	10.920,00	0,00	
	+ 11100.50430000 Beiträge zur gesetzlichen Sozialversicherung Ehrenamtlich Tätige	760,00	0,00	760,00	755,10	4,90	752,88	0,00	
	+ 11104.50130000 Aufwendungen für ehrenamtlich Tätige-Rats-/ Vertretungs- und Ausschussmitglieder	2.120,00	0,00	2.120,00	1.160,00	960,00	1.720,00	0,00	
	+ 11403.50221000 Dienstbezüge Arbeitnehmer	29.650,00	0,00	29.650,00	29.885,51	-235,51	28.546,10	0,00	
	+ 11403.50222000 Dienstbezüge Arbeitnehmer Leistungszulagen	490,00	0,00	490,00	537,31	-47,31	516,86	0,00	
	+ 11403.50320000 Beiträge zu Versorgungskassen Arbeitnehmer	1.210,00	0,00	1.210,00	1.114,55	95,45	1.075,28	0,00	
	+ 11403.50420000 Beiträge zur gesetzlichen Sozialversicherung Arbeitnehmer	6.080,00	0,00	6.080,00	6.333,35	-253,35	6.081,26	0,00	
	+ 11403.50520000 Beihilfen, Unterstützungsleistungen und dergleichen Arbeitnehmer	250,00	0,00	250,00	146,06	103,94	0,00	0,00	
	+ 12600.50190000 Aufwendungen für ehrenamtlich Tätige-Sonstige	3.060,00	0,00	3.060,00	3.060,00	0,00	3.060,00	0,00	
	+ 12600.50590000 Beihilfen, Unterstützungsleistungen und dergleichen Sonstige	0,00	0,00	0,00	361,86	-361,86	0,00	0,00	
12	- Versorgungsaufwendungen	0,00	0,00	0,00	0,00	0,00	0,00	0,00	51
13	- Aufwendungen für Sach- und Dienstleistungen	175.450,00	0,00	175.450,00	165.061,58	10.388,42	107.888,67	0,00	52
	+ 11100.52420000 Essenskosten	500,00	0,00	500,00	0,00	500,00	15,50	0,00	
	+ 11104.52420000 Essenskosten	100,00	0,00	100,00	0,00	100,00	162,93	0,00	
	+ 11403.52350000 Fahrzeugunterhaltung	3.100,00	0,00	3.100,00	1.870,36	1.229,64	2.607,13	0,00	
	+ 11403.52360000 Unterhaltung der Maschinen und technischen Anlagen	500,00	0,00	500,00	576,87	-76,87	281,04	0,00	
	+ 11403.52380000 Geringwertige Geräte, Ausstattungs-, Ausrüstungs- und sonstige Gebrauchsgegenstände unter 1.000 €	800,00	0,00	800,00	20,94	779,06	24,24	0,00	
	+ 12600.52210000 Abfall	380,00	0,00	380,00	375,12	4,88	375,12	0,00	
	+ 12600.52240000 Gas	2.400,00	0,00	2.400,00	1.786,84	613,16	2.256,00	0,00	
	+ 12600.52260000 Strom	740,00	0,00	740,00	443,70	296,30	457,51	0,00	
	+ 12600.52270000 Wasser	120,00	0,00	120,00	61,04	58,96	108,00	0,00	
	+ 12600.52310000 Unterhaltung d. Grundstücke, Außenanl.,Gebäude, Einrichtung	460,00	0,00	460,00	271,29	188,71	275,53	0,00	
	+ 12600.52320000 Bewirtschaftung d. Grundstücke Außenanl.,Gebäude, Einrichtung	150,00	0,00	150,00	192,76	-42,76	124,15	0,00	
	+ 12600.52330000 Unterhaltung Infrastrukturverm	500,00	0,00	500,00	0,00	500,00	68,37	0,00	

Ergebnisrechnung									Erläuterung
Nr.	Ertrags- und Aufwandsarten (gemäß § 44 Absatz 2 GemHVO-Doppik)	Ermächti- gungen des Haushalts- jahres 2022	Übertragene Ermächti- gungen aus Haushalts- vorjahren	Gesamt- ermächti- gungen im Haushaltsjahr 2022	Ergebnis des Haushalts- jahres 2022	Abweichung im Haushalts- jahres 2022	Ergebnis des Haushalts- vorjahres 2021	Übertragung von Ermächti- gungen in Haushalts- folgejahre	Kontonummer
		in €							
		1	2	3	4	5	6	7	
+	12600.52350000 Fahrzeugunterhaltung	1.200,00	0,00	1.200,00	1.792,46	-592,46	807,70	0,00	
+	12600.52360000 Unterhaltung der Maschinen und technischen Anlagen	2.700,00	0,00	2.700,00	1.734,86	965,14	1.116,10	0,00	
+	12600.52380000 Geringwertige Geräte, Ausstattungs-, Ausrüstungs- und sonstige Gebrauchsgegenstände unter 1.000 €	8.600,00	0,00	8.600,00	1.882,67	6.717,33	2.984,07	0,00	
+	12600.52420000 Essenskosten	350,00	0,00	350,00	62,05	287,95	148,02	0,00	
+	12600.52440000 Laborbedarf, Werkstättenbedarf Arzneimittel, Verbandsstoffe, Sanitätsverbrauchsmaterial, Baumaterial	250,00	0,00	250,00	0,00	250,00	132,92	0,00	
+	12600.52450000 Lehr- und Unterrichtsmittel	150,00	0,00	150,00	13,00	137,00	34,18	0,00	
+	12600.52490000 Sonstige Aufwendungen für Sachleistungen und Verbrauchsmaterial	1.100,00	0,00	1.100,00	1.064,70	35,30	0,00	0,00	
+	12600.52543000 Kostenerstattungen an Gemeinden und Gemeindeverbände	200,00	0,00	200,00	0,00	200,00	0,00	0,00	
+	12600.52551000 Kostenerstattungen an private Unternehmen	700,00	0,00	700,00	486,05	213,95	0,00	0,00	
+	21100.52543000 Kostenerstattungen an Gemeinden und Gemeindeverbände	22.500,00	0,00	22.500,00	24.713,87	-2.213,87	19.205,64	0,00	
+	21100.52590000 Kostenerstattungen an Sonstige	6.500,00	0,00	6.500,00	13.874,13	-7.374,13	4.585,95	0,00	
+	21500.52543000 Kostenerstattungen an Gemeinden und Gemeindeverbände	9.000,00	0,00	9.000,00	7.384,78	1.615,22	7.549,77	0,00	
+	28100.52490000 Sonstige Aufwendungen für Sachleistungen und Verbrauchsmaterial	7.300,00	0,00	7.300,00	3.245,11	4.054,89	220,61	0,00	
+	36600.52360000 Unterhaltung der Maschinen und technischen Anlagen	2.300,00	0,00	2.300,00	990,65	1.309,35	0,00	0,00	
+	36600.52380000 Geringwertige Geräte, Ausstattungs-, Ausrüstungs- und sonstige Gebrauchsgegenstände unter 1.000 €	300,00	0,00	300,00	0,00	300,00	0,00	0,00	
+	52203.52210000 Abfall	400,00	0,00	400,00	351,89	48,11	369,48	0,00	
+	52203.52240000 Gas	14.000,00	0,00	14.000,00	14.483,06	-483,06	12.744,17	0,00	
+	52203.52260000 Strom	800,00	0,00	800,00	388,39	411,61	415,92	0,00	
+	52203.52270000 Wasser	4.000,00	0,00	4.000,00	3.155,92	844,08	3.683,59	0,00	
+	52203.52310000 Unterhaltung d. Grundstücke, Außenanl., Gebäude, Einrichtung	23.100,00	0,00	23.100,00	40.945,56	-17.845,56	5.214,95	0,00	
+	52203.52320000 Bewirtschaftung d. Grundstücke Außenanl., Gebäude, Einrichtung	2.600,00	0,00	2.600,00	2.259,74	340,26	3.046,65	0,00	
+	52203.52920000 Sonstige Aufwendungen für Dienstleistungen	100,00	0,00	100,00	0,00	100,00	0,00	0,00	
+	54100.52210000 Abfall	500,00	0,00	500,00	1.309,00	-809,00	0,00	0,00	
+	54100.52260000 Strom	6.410,00	0,00	6.410,00	5.474,79	935,21	5.609,79	0,00	
+	54100.52330000 Unterhaltung Infrastrukturverm	25.800,00	0,00	25.800,00	9.467,15	16.332,85	13.977,51	0,00	
+	54100.52330001 Unterhaltung des Infrastrukturvermögens	0,00	0,00	0,00	0,00	0,00	4.689,16	0,00	
+	55100.52320000 Bewirtschaftung d. Grundstücke Außenanl., Gebäude, Einrichtung	500,00	0,00	500,00	0,00	500,00	0,00	0,00	
+	55100.52440000 Laborbedarf, Werkstättenbedarf Arzneimittel, Verbandsstoffe, Sanitätsverbrauchsmaterial, Baumaterial	200,00	0,00	200,00	0,00	200,00	417,70	0,00	
+	55203.52544000 Kostenerstattungen an Zweckverbände	22.200,00	0,00	22.200,00	21.905,60	294,40	12.299,77	0,00	
+	55300.52210000 Abfall	200,00	0,00	200,00	0,00	200,00	195,16	0,00	
+	55300.52310000 Unterhaltung d. Grundstücke, Außenanl., Gebäude, Einrichtung	700,00	0,00	700,00	1.643,99	-943,99	689,96	0,00	
+	55300.52380000 Geringwertige Geräte, Ausstattungs-, Ausrüstungs- und sonstige Gebrauchsgegenstände unter 1.000 €	70,00	0,00	70,00	0,00	70,00	0,00	0,00	
+	55300.52440000 Laborbedarf, Werkstättenbedarf Arzneimittel, Verbandsstoffe, Sanitätsverbrauchsmaterial, Baumaterial	50,00	0,00	50,00	0,00	50,00	0,00	0,00	
+	55500.52310000 Unterhaltung d. Grundstücke, Außenanl., Gebäude, Einrichtung	0,00	0,00	0,00	102,34	-102,34	525,39	0,00	
+	57300.52210000 Abfall	100,00	0,00	100,00	0,00	100,00	0,00	0,00	
+	57300.52260000 Strom	490,00	0,00	490,00	372,30	117,70	468,99	0,00	

Ergebnisrechnung									Erläuterung
Nr.	Ertrags- und Aufwandsarten (gemäß § 44 Absatz 2 GemHVO-Doppik)	Ermächti- gungen des Haushalts- jahres 2022	Übertragene Ermächti- gungen aus Haushalts- vorjahren	Gesamt- ermächti- gungen im Haushaltsjahr 2022	Ergebnis des Haushalts- jahres 2022	Abweichung im Haushalts- jahres 2022	Ergebnis des Haushalts- vorjahres 2021	Übertragung von Ermächti- gungen in Haushalts- folgejahre	Kontonummer
		in €							
		1	2	3	4	5	6	7	
	+ 57300.52360000 Unterhaltung der Maschinen und technischen Anlagen	330,00	0,00	330,00	358,60	-28,60	0,00	0,00	
14	- Abschreibungen	66.360,00	0,00	66.360,00	72.853,52	-6.493,52	67.735,80	0,00	53
	+ 11403.53800000 Abschreibungen auf Maschinen, Fahrzeuge, Betriebs- und Geschäftsausstattung, Pflanzen und Tiere	0,00	0,00	0,00	1.061,85	-1.061,85	0,00	0,00	
	+ 12600.53400000 Abschreibungen auf bebaute Grundstücke und grundstücksgleiche Rechte	2.610,00	0,00	2.610,00	2.604,05	5,95	2.604,05	0,00	
	+ 12600.53500000 Abschreibungen auf Infrastrukt urvermögen	1.330,00	0,00	1.330,00	5.528,96	-4.198,96	1.323,28	0,00	
	+ 12600.53800000 Abschreibungen auf Maschinen, Fahrzeuge, Betriebs- und Geschäftsausstattung, Pflanzen und Tiere	0,00	0,00	0,00	920,91	-920,91	524,68	0,00	
	+ 28100.53800000 Abschreibungen auf Maschinen, Fahrzeuge, Betriebs- und Geschäftsausstattung, Pflanzen und Tiere	0,00	0,00	0,00	112,63	-112,63	0,00	0,00	
	+ 36600.53800000 Abschreibungen auf Maschinen, Fahrzeuge, Betriebs- und Geschäftsausstattung, Pflanzen und Tiere	290,00	0,00	290,00	424,62	-134,62	603,69	0,00	
	+ 52203.53400000 Abschreibungen auf bebaute Grundstücke und grundstücksgleiche Rechte	3.260,00	0,00	3.260,00	3.257,87	2,13	3.257,89	0,00	
	+ 54100.53500000 Abschreibungen auf Infrastrukt urvermögen	57.320,00	0,00	57.320,00	57.412,22	-92,22	57.891,78	0,00	
	+ 54600.53500000 Abschreibungen auf Infrastrukt urvermögen	1.430,00	0,00	1.430,00	1.424,54	5,46	1.424,55	0,00	
	+ 55200.53500000 Abschreibungen auf Infrastrukt urvermögen	60,00	0,00	60,00	55,70	4,30	55,70	0,00	
	+ 55300.53400000 Abschreibungen auf bebaute Grundstücke und grundstücksgleiche Rechte	60,00	0,00	60,00	50,17	9,83	50,18	0,00	
15	- Zuwendungen, Umlagen und sonstige Transferaufwendungen	393.270,00	0,00	393.270,00	381.634,85	11.635,15	344.155,11	0,00	54
	+ 28100.54159000 Zuweisungen und Zuschüsse für laufende Zwecke an sonstigen privaten Bereich	450,00	0,00	450,00	450,00	0,00	225,00	0,00	
	+ 36100.54143000 Zuweisungen und Zuschüsse für laufende Zwecke an Gemeinden und Gemeindeverbände	87.500,00	0,00	87.500,00	74.149,34	13.350,66	79.282,44	0,00	
	+ 61100.54310000 Gewerbesteuerumlage	3.500,00	0,00	3.500,00	5.064,41	-1.564,41	2.969,75	0,00	
	+ 61100.54420000 Allg. Umlagen an Gemeinden und Gemeindeverbände	301.820,00	0,00	301.820,00	301.971,10	-151,10	261.677,92	0,00	
16	- Aufwendungen der sozialen Sicherung	0,00	0,00	0,00	0,00	0,00	0,00	0,00	55
17	- Zinsaufwendungen und sonstige Finanzaufwendungen	940,00	0,00	940,00	672,56	267,44	839,86	0,00	57
	+ 52203.57511000 Zinsaufwendungen an Banken	840,00	0,00	840,00	672,56	167,44	839,86	0,00	
	+ 61200.57910000 Sonstige Finanzaufwendungen aus der Vollverzinsung der Gewerbesteuer (§233a AO)	100,00	0,00	100,00	0,00	100,00	0,00	0,00	
18	- Sonstige laufende Aufwendungen	43.340,00	0,00	43.340,00	15.153,28	28.186,72	18.931,96	0,00	56
	+ 11100.56130000 Aufw.f. Reisekosten f. Dienst- reisen und Dienstgänge	700,00	0,00	700,00	409,90	290,10	301,00	0,00	
	+ 11100.56420000 Beiträge zu Wirtschaftsverbänden, Berufsvertretungen und Vereinen	380,00	0,00	380,00	376,68	3,32	299,88	0,00	
	+ 11100.56920000 Verfügungsmittel	500,00	0,00	500,00	505,70	-5,70	60,19	0,00	
	+ 11100.56930000 Repräsentationen	600,00	0,00	600,00	756,30	-156,30	1.305,98	0,00	
	+ 11400.56413000 Haftpflichtversicherungen (2013)	390,00	0,00	390,00	387,92	2,08	347,08	0,00	
	+ 11400.56414000 Unfallversicherungen (2013)	540,00	0,00	540,00	533,06	6,94	528,69	0,00	
	+ 11402.56250000 Sachverständigen-, Gerichts- u. ähnliche Aufwendungen	6.000,00	0,00	6.000,00	1.036,73	4.963,27	1.433,71	0,00	
	+ 11402.56430000 Sonstige Beiträge	110,00	0,00	110,00	105,36	4,64	105,36	0,00	
	+ 11402.56690000 Sonstige Aufwendungen für besondere Finanzauszahlungen	13.210,00	0,00	13.210,00	0,00	13.210,00	0,00	0,00	
	+ 11402.56811000 Grundsteuer an Dritte	0,00	0,00	0,00	82,72	-82,72	17,43	0,00	
	+ 11402.56813000 Grundsteuer B für gemeinde- eigene Grundstücke	150,00	0,00	150,00	63,28	86,72	128,57	0,00	
	+ 11403.56150000 Aufwendungen für Dienst- und Schutzkleidung, persönliche Ausrüstungsgegenstände	250,00	0,00	250,00	207,42	42,58	194,40	0,00	
	+ 11403.56210000 Mieten, Pachten und Erbbauzinsen	0,00	0,00	0,00	499,80	-499,80	212,71	0,00	



Ergebnisrechnung									Erläuterung
Nr.	Ertrags- und Aufwandsarten (gemäß § 44 Absatz 2 GemHVO-Doppik)	Ermächti- gungen des Haushalts- jahres 2022	Übertragene Ermächti- gungen aus Haushalts- vorjahren	Gesamt- ermächti- gungen im Haushaltsjahr 2022	Ergebnis des Haushalts- jahres 2022	Abweichung im Haushalts- jahres 2022	Ergebnis des Haushalts- vorjahres 2021	Übertragung von Ermächti- gungen in Haushalts- folgejahre	Kontonummer
		in €							
		1	2	3	4	5	6	7	
+	11403.56250000 Sachverständigen-, Gerichts- u. ähnliche Aufwendungen	0,00	0,00	0,00	620,00	-620,00	2.380,00	0,00	
+	11403.56412000 Kfz-Versicherungen (2013)	220,00	0,00	220,00	215,40	4,60	211,34	0,00	
+	11403.56419000 Sonstige Versicherungen (2013)	70,00	0,00	70,00	65,77	4,23	63,02	0,00	
+	11403.56820000 Kraftfahrzeugsteuer (ab 2013 bebuchen)	30,00	0,00	30,00	119,00	-89,00	29,00	0,00	
+	12600.56120000 Aufwendungen für Aus- und Fortbildung, Umschulung	1.100,00	0,00	1.100,00	187,91	912,09	325,15	0,00	
+	12600.56130000 Aufw.f. Reisekosten f. Dienst- reisen und Dienstgänge	300,00	0,00	300,00	43,80	256,20	190,20	0,00	
+	12600.56150000 Aufwendungen für Dienst- und Schutzkleidung, persönliche Ausrüstungsgegenstände	4.000,00	0,00	4.000,00	1.099,69	2.900,31	1.951,74	0,00	
+	12600.56190000 Sonstige Personalnebenaufwendungen	900,00	0,00	900,00	0,00	900,00	829,24	0,00	
+	12600.56240000 Datenverarbeitung	500,00	0,00	500,00	0,00	500,00	0,00	0,00	
+	12600.56310000 Büromaterial	90,00	0,00	90,00	78,82	11,18	81,42	0,00	
+	12600.56320000 Fachliteratur, Zeitschriften	90,00	0,00	90,00	85,05	4,95	59,00	0,00	
+	12600.56330000 Porto und Versandkosten	10,00	0,00	10,00	5,99	4,01	0,00	0,00	
+	12600.56340000 Telefon, Datenübertragungskost	20,00	0,00	20,00	15,00	5,00	0,00	0,00	
+	12600.56411000 Gebäudeversicherungen (2013)	160,00	0,00	160,00	164,92	-4,92	156,45	0,00	
+	12600.56412000 Kfz-Versicherungen (2013)	530,00	0,00	530,00	524,09	5,91	504,45	0,00	
+	12600.56414000 Unfallversicherungen (2013)	1.000,00	0,00	1.000,00	992,03	7,97	998,01	0,00	
+	12600.56419000 Sonstige Versicherungen (2013)	90,00	0,00	90,00	97,00	-7,00	85,76	0,00	
+	12600.56420000 Beiträge zu Wirtschaftsverbänden, Berufsvertretungen und Vereinen	180,00	0,00	180,00	174,38	5,62	189,44	0,00	
+	12600.56930000 Repräsentationen	150,00	0,00	150,00	150,40	-0,40	321,69	0,00	
+	36600.56250000 Sachverständigen-, Gerichts- u. ähnliche Aufwendungen	600,00	0,00	600,00	321,30	278,70	160,65	0,00	
+	51100.56250000 Sachverständigen-, Gerichts- u. ähnliche Aufwendungen	5.100,00	0,00	5.100,00	0,00	5.100,00	15,00	0,00	
+	52203.56250000 Sachverständigen-, Gerichts- u. ähnliche Aufwendungen	0,00	0,00	0,00	0,00	0,00	30,61	0,00	
+	52203.56290000 Sonstige Aufwendungen für die Inanspruchnahme von Rechten und Diensten	2.400,00	0,00	2.400,00	2.428,80	-28,80	2.428,80	0,00	
+	52203.56370000 Bankgebühren	100,00	0,00	100,00	120,00	-20,00	120,00	0,00	
+	52203.56411000 Gebäudeversicherungen	800,00	0,00	800,00	809,14	-9,14	809,14	0,00	
+	52203.56413000 Haftpflichtversicherungen	100,00	0,00	100,00	61,88	38,12	61,88	0,00	
+	52203.56430000 Sonstige Beiträge	0,00	0,00	0,00	7,25	-7,25	7,25	0,00	
+	52203.56811000 Grundsteuer an Dritte	0,00	0,00	0,00	1.110,24	-1.110,24	1.110,24	0,00	
+	52203.56813000 Grundsteuer B für gemeinde eigene Grundstücke	1.100,00	0,00	1.100,00	0,00	1.100,00	0,00	0,00	
+	54000.56350000 Öffentliche Bekanntmachungen	0,00	0,00	0,00	0,00	0,00	39,81	0,00	
+	54100.56411000 Gebäudeversicherungen (2013)	70,00	0,00	70,00	73,59	-3,59	69,77	0,00	
+	55300.56411000 Gebäudeversicherungen (2013)	100,00	0,00	100,00	96,85	3,15	91,83	0,00	
+	55300.56414000 Unfallversicherungen	90,00	0,00	90,00	0,00	90,00	100,35	0,00	
+	55300.56430000 Sonstige Beiträge	30,00	0,00	30,00	29,08	0,92	29,08	0,00	
+	57300.56310000 Büromaterial	100,00	0,00	100,00	0,00	100,00	67,14	0,00	
+	57300.56340000 Telefon, Datenübertragungskosten	480,00	0,00	480,00	488,52	-8,52	479,40	0,00	
+	61100.56554000 Forderungsverlust Kleinstbetragsbereinigung	0,00	0,00	0,00	2,51	-2,51	0,10	0,00	
19	<b>Summe der Aufwendungen (Summe der Nummern 11 bis 18)</b>	<b>733.900,00</b>	<b>0,00</b>	<b>733.900,00</b>	<b>689.649,53</b>	<b>44.250,47</b>	<b>592.223,78</b>	<b>0,00</b>	
20	<b>Jahresergebnis (Jahresüberschuss/ Jahresfehlbetrag) vor Veränderung der Rücklagen (Saldo der Nummern 10 und 19)</b>	<b>-109.860,00</b>	<b>0,00</b>	<b>-109.860,00</b>	<b>-35.026,63</b>	<b>-74.833,37</b>	<b>12.153,55</b>	<b>0,00</b>	
21	- Einstellung in die Kapitalrücklage	0,00	0,00	0,00	0,00	0,00	0,00	0,00	592
22	+ Entnahmen aus der Kapitalrücklage	44.620,00	0,00	44.620,00	35.026,63	9.593,37	0,00	0,00	492
+	11402.49280000 Entnahmen aus der zweckgebundenen Kapitalrücklage aus kameralen Rücklagen	13.210,00	0,00	13.210,00	0,00	13.210,00	0,00	0,00	

Ergebnisrechnung									Erläuterung
Nr.	Ertrags- und Aufwandsarten (gemäß § 44 Absatz 2 GemHVO-Doppik)	Ermächti- gungen des Haushalts- jahres 2022	Übertragene Ermächti- gungen aus Haushalts- vorjahren	Gesamt- ermächti- gungen im Haushaltsjahr 2022	Ergebnis des Haushalts- jahres 2022	Abweichung im Haushalts- jahres 2022	Ergebnis des Haushalts- vorjahres 2021	Übertragung von Ermäch- tigungen in Haushalts- folgejahre	Kontonummer
		in €							
		1	2	3	4	5	6	7	
+	61100.49220000 Entnahme aus der zweckgebundenen Kapitalrücklage aus investiv gebundenen Zuweisungen	31.410,00	0,00	31.410,00	23.984,96	7.425,04	0,00	0,00	
+	61100.49230000 Entnahme aus der zweckgeb. Kapitalrücklage aus Zuweisungen nach §§ 23, 24 FAG M-V	0,00	0,00	0,00	11.041,67	-11.041,67	0,00	0,00	
23	- Einstellung in die Rücklage für Belastungen aus dem kommunalen Finanzausgleich	0,00	0,00	0,00	0,00	0,00	0,00	0,00	593
24	+ Entnahmen aus der Rücklage für Belastungen aus dem kommunalen Finanzausgleich	0,00	0,00	0,00	0,00	0,00	0,00	0,00	493
25	<b>Jahresergebnis (Jahresüberschuss/ Jahresfehlbetrag, Nummer 20 zuzüglich Nummern 22 und 24 abzüglich Nummern 21 und 23)</b>	<b>-65.240,00</b>	<b>0,00</b>	<b>-65.240,00</b>	<b>0,00</b>	<b>-65.240,00</b>	<b>12.153,55</b>	<b>0,00</b>	
	nachrichtlich:								
26	Ergebnisvortrag aus dem Haushaltsvorjahr				-249.674,21				204
+	61200.20400000 Ergebnisvortrag				-249.674,21				
27	Ergebnis (Überschuss/Fehlbetrag) zum 31. Dezember des Haushaltsjahres (Summe der Nummern 25 und 26)				-249.674,21				

Finanzrechnung									Erläuterung							
Nr.	Einzahlungs- und Auszahlungsarten (gemäß § 45 Absatz 2 i.V.m. § 3 Absatz 1 Satz 1 GemHVO-Doppik)	Ermächti- gungen des Haushalts- jahres 2022	Übertragene Ermächti- gungen aus Haushalts- vorjahren	Gesamt- ermächti- gungen im Haushaltsjahr 2022	Ergebnis des Haushalts- jahres 2022	Abweichung im Haushalts- jahres 2022	Ergebnis des Haushalts- vorjahres 2021	Übertragung von Ermächti- gungen in Haushalts- folgejahre	Kontonummer							
										in €						
										1	2	3	4	5	6	7
1	+ Steuern und ähnliche Abgaben	311.190,00	0,00	311.190,00	344.307,94	-33.117,94	303.152,76	0,00	60							
	+ 61100.60111000 Grundsteuer A von Fremdschuld nern	3.900,00	0,00	3.900,00	4.563,89	-663,89	3.878,29	0,00								
	+ 61100.60121000 Grundsteuer B von Fremdschuld nern	47.800,00	0,00	47.800,00	47.696,22	103,78	47.960,28	0,00								
	+ 61100.60122000 Grundsteuer B für gemeindeeigene Grundstücke	130,00	0,00	130,00	63,28	66,72	128,57	0,00								
	+ 61100.60131000 Gewerbesteuerzahlungen laufendes Jahr	29.000,00	0,00	29.000,00	54.985,29	-25.985,29	32.241,98	0,00								
	+ 61100.60210000 Gemeindeanteil an der Einkommenssteuer	197.160,00	0,00	197.160,00	205.190,88	-8.030,88	185.717,52	0,00								
	+ 61100.60220000 Gemeindeanteil an der Umsatzsteuer	8.050,00	0,00	8.050,00	8.387,53	-337,53	9.242,10	0,00								
	+ 61100.60310000 Vergnügungssteuer	3.600,00	0,00	3.600,00	3.600,00	0,00	3.600,00	0,00								
	+ 61100.60320000 Hundesteuer	2.200,00	0,00	2.200,00	1.897,33	302,67	1.999,33	0,00								
	+ 61100.60340000 Zweitwohnungssteuer	19.350,00	0,00	19.350,00	17.923,52	1.426,48	18.384,69	0,00								
2	+ Zuwendungen, allgemeine Umlagen und sonstige Transfereinzahlungen	202.590,00	0,00	202.590,00	202.740,82	-150,82	187.978,97	0,00	61							
	+ 11403.61441000 Zuweisungen und Zuschüsse für laufende Zwecke vom Bund	0,00	0,00	0,00	512,67	-512,67	187,23	0,00								
	+ 52203.61842000 Schuldendiensthilfen vom Land	0,00	0,00	0,00	6.319,40	-6.319,40	0,00	0,00								
	+ 54100.61442001 Zuweisungen und Zuschüsse für laufende Zwecke vom Land	0,00	0,00	0,00	0,00	0,00	4.656,50	0,00								
	+ 61100.61111000 Schlüsselzuweisungen vom Land	202.590,00	0,00	202.590,00	195.908,75	6.681,25	183.135,24	0,00								
3	+ Einzahlungen der sozialen Sicherung	0,00	0,00	0,00	0,00	0,00	0,00	0,00	62							
4	+ Öffentlich-rechtliche Leistungsentgelte	10.970,00	0,00	10.970,00	9.682,14	1.287,86	10.264,83	0,00	63							
	+ 55203.63200000 Benutzungsgebühren, Beiträge, ähnl. Entgelte, Kostenerstatt.	10.000,00	0,00	10.000,00	8.474,74	1.525,26	9.400,68	0,00								
	+ 55300.63200000 Benutzungsgebühren, Beiträge, ähnl. Entgelte, Kostenerstatt.	970,00	0,00	970,00	1.207,40	-237,40	864,15	0,00								
5	+ Privatrechtliche Leistungsentgelte	72.860,00	0,00	72.860,00	75.545,85	-2.685,85	70.892,65	0,00	641							
	+ 11402.64110000 Mieten und Pachten, Erbbauzinsen	7.510,00	0,00	7.510,00	7.878,27	-368,27	7.520,96	0,00								
	+ 12600.64110000 Mieten und Pachten, Erbbauzinsen	350,00	0,00	350,00	840,00	-490,00	327,50	0,00								
	+ 12600.64190000 Sonstige privatrechtliche Leistungsentgelte	0,00	0,00	0,00	82,32	-82,32	1.277,89	0,00								
	+ 52203.64112000 Einzahlungen aus Grundmiete (eigene Vermietungen)	65.000,00	0,00	65.000,00	66.745,26	-1.745,26	61.766,30	0,00								
6	+ Kostenerstattungen und Kostenumlagen	30,00	0,00	30,00	2.205,52	-2.175,52	2.545,60	0,00	642, 647-648							
	+ 11400.64249000 Kostenerstattungen und Kostenumlagen vom sonstigen öffentlichen Bereich	0,00	0,00	0,00	1.900,00	-1.900,00	0,00	0,00								
	+ 11402.64243000 Kostenerstattungen und Kostenumlagen von Gemeinden/ GV	0,00	0,00	0,00	0,00	0,00	8,70	0,00								
	+ 11402.64259000 Kostenerstattungen und Kostenumlagen vom sonstigen privaten Bereich	30,00	0,00	30,00	0,00	30,00	0,00	0,00								
	+ 21100.64243000 Kostenerstattungen und Kostenumlagen von Gemeinden/ GV	0,00	0,00	0,00	0,00	0,00	1.437,02	0,00								
	+ 21500.64243000 Kostenerstattungen und Kostenumlagen von Gemeinden/ GV	0,00	0,00	0,00	0,00	0,00	1.099,88	0,00								
	+ 36100.64243000 Kostenerstattungen und Kostenumlagen von Gemeinden/ GV	0,00	0,00	0,00	305,52	-305,52	0,00	0,00								
7	+ Zinseinzahlungen und sonstige Finanzeinzahlungen	5.230,00	0,00	5.230,00	5.114,07	115,93	5.114,07	0,00	67							
	+ 61200.67920000 Vollverzinsung aus Gewerbesteuer (§ 233a AO)	100,00	0,00	100,00	0,00	100,00	0,00	0,00								
	+ 62600.67600000 Einzahl. aus Sondervermögen, Zweckverbänden und Anstalten des öffentlichen Rechts	5.130,00	0,00	5.130,00	5.114,07	15,93	5.114,07	0,00								
8	+ Sonstige laufende Einzahlungen	8.520,00	0,00	8.520,00	8.611,74	-91,74	10.328,83	0,00	651, 6600-6627, 6629-6680, 6683-6699							
	+ 11602.66290000 Sonstige laufende Einzahlungen	0,00	0,00	0,00	0,65	-0,65	0,21	0,00								
	+ 52203.65131000 Bestandserhöhung Betriebskosten	0,00	0,00	0,00	10.843,43	-10.843,43	15.202,36	0,00								
	+ 52203.65132000 Bestandsverminderung Betriebskosten	0,00	0,00	0,00	-15.202,36	15.202,36	-16.375,05	0,00								
	+ 54000.66250000 Konzessionsabgaben	8.090,00	0,00	8.090,00	11.880,36	-3.790,36	9.508,30	0,00								
	+ 55500.66290000 Sonstige laufende Einzahlungen	0,00	0,00	0,00	677,26	-677,26	1.374,23	0,00								
	+ 61200.66220000 Verspätungszuschlag, Aussetzungszinsen, Auslagen Vollstreckungsgebühren	430,00	0,00	430,00	54,60	375,40	26,00	0,00								

Finanzrechnung									Erläuterung							
Nr.	Einzahlungs- und Auszahlungsarten (gemäß § 45 Absatz 2 i.V.m. § 3 Absatz 1 Satz 1 GemHVO-Doppik)	Ermächti- gungen des Haushalts- jahres 2022	Übertragene Ermächti- gungen aus Haushalts- vorjahren	Gesamt- ermächti- gungen im Haushaltsjahr 2022	Ergebnis des Haushalts- jahres 2022	Abweichung im Haushalts- jahres 2022	Ergebnis des Haushalts- vorjahres 2021	Übertragung von Ermäch- tigungen in Haushalts- folgejahre	Kontonummer							
										in €						
										1	2	3	4	5	6	7
	+ 61200.66221000 Mahngebühren, Säumniszuschläge	0,00	0,00	0,00	357,80	-357,80	592,78	0,00								
9	<b>Summe der laufenden Einzahlungen (Summe der Nummern 1 bis 8)</b>	<b>611.390,00</b>	<b>0,00</b>	<b>611.390,00</b>	<b>648.208,08</b>	<b>-36.818,08</b>	<b>590.277,71</b>	<b>0,00</b>								
10	- Personalauszahlungen	54.540,00	0,00	54.540,00	54.273,74	266,26	52.672,38	0,00	70							
	+ 11100.70110000 Auszahlungen für ehrenamtlich Tätige-Bürgermeister, Amtsvorsteher	10.920,00	0,00	10.920,00	10.920,00	0,00	10.920,00	0,00								
	+ 11100.70430000 Beiträge zur gesetzlichen Sozialversicherung Ehrenamtlich Tätige	760,00	0,00	760,00	755,10	4,90	752,88	0,00								
	+ 11104.70130000 Auszahlungen für ehrenamtlich Tätige-Rats-/ Vertretungs- und Ausschussmitglieder	2.120,00	0,00	2.120,00	1.160,00	960,00	1.720,00	0,00								
	+ 11403.70221000 Dienstbezüge Arbeitnehmer	29.650,00	0,00	29.650,00	29.885,51	-235,51	28.546,10	0,00								
	+ 11403.70222000 Dienstbezüge Arbeitnehmer Leistungszulagen	490,00	0,00	490,00	537,31	-47,31	516,86	0,00								
	+ 11403.70320000 Beiträge zu Versorgungskassen Arbeitnehmer	1.210,00	0,00	1.210,00	1.114,55	95,45	1.075,28	0,00								
	+ 11403.70420000 Beiträge zur gesetzlichen Sozialversicherung Arbeitnehmer	6.080,00	0,00	6.080,00	6.333,35	-253,35	6.081,26	0,00								
	+ 11403.70520000 Beihilfen, Unterstützungsleistungen und dergleichen Arbeitnehmer	250,00	0,00	250,00	146,06	103,94	0,00	0,00								
	+ 12600.70190000 Auszahlungen für ehrenamtlich Tätige-Sonstige	3.060,00	0,00	3.060,00	3.060,00	0,00	3.060,00	0,00								
	+ 12600.70590000 Beihilfen, Unterstützungsleistungen und dergleichen Sonstige	0,00	0,00	0,00	361,86	-361,86	0,00	0,00								
11	- Versorgungsauszahlungen	0,00	0,00	0,00	0,00	0,00	0,00	0,00	71							
12	- Auszahlungen für Sach- und Dienstleistungen	172.850,00	0,00	172.850,00	168.571,95	4.278,05	111.971,40	0,00	72							
	+ 11100.72420000 Essenskosten	500,00	0,00	500,00	0,00	500,00	15,50	0,00								
	+ 11104.72420000 Essenskosten	100,00	0,00	100,00	0,00	100,00	162,93	0,00								
	+ 11403.72350000 Fahrzeugunterhaltung	3.100,00	0,00	3.100,00	1.870,36	1.229,64	2.690,71	0,00								
	+ 11403.72360000 Unterhaltung der Maschinen und technischen Anlagen	500,00	0,00	500,00	576,87	-76,87	281,04	0,00								
	+ 11403.72380000 Geringwertige Geräte, Ausstattungs-, Ausrüstungs- und sonstige Gebrauchsgegenstände unter 1.000 €	800,00	0,00	800,00	20,94	779,06	24,24	0,00								
	+ 12600.72210000 Abfall	380,00	0,00	380,00	375,12	4,88	375,12	0,00								
	+ 12600.72240000 Gas	2.400,00	0,00	2.400,00	1.974,84	425,16	2.068,00	0,00								
	+ 12600.72260000 Strom	740,00	0,00	740,00	457,51	282,49	484,00	0,00								
	+ 12600.72270000 Wasser	120,00	0,00	120,00	30,00	90,00	123,53	0,00								
	+ 12600.72310000 Unterh.Grundstücke, Außenanlag Gebäude u. Geb.Einrichtungen	460,00	0,00	460,00	271,29	188,71	346,15	0,00								
	+ 12600.72320000 Bewirtsch. Grundst.,Außenanlag Gebäude u. Geb.-Einrichtungen	150,00	0,00	150,00	192,76	-42,76	124,15	0,00								
	+ 12600.72330000 Unterhaltung Infrastrukturverm	500,00	0,00	500,00	0,00	500,00	68,37	0,00								
	+ 12600.72350000 Fahrzeugunterhaltung	1.200,00	0,00	1.200,00	1.751,43	-551,43	807,70	0,00								
	+ 12600.72360000 Unterhaltung der Maschinen und technischen Anlagen	2.700,00	0,00	2.700,00	1.594,44	1.105,56	1.116,10	0,00								
	+ 12600.72380000 Geringwertige Geräte, Ausstattungs-, Ausrüstungs- und sonstige Gebrauchsgegenstände	8.600,00	0,00	8.600,00	1.882,67	6.717,33	2.984,07	0,00								
	+ 12600.72420000 Essenskosten	350,00	0,00	350,00	62,05	287,95	148,02	0,00								
	+ 12600.72440000 Laborbedarf, Werkstättenbedarf Arzneimittel, Verbandsstoffe, Sanitätsverbrauchsmaterial, Baumaterial	250,00	0,00	250,00	0,00	250,00	132,92	0,00								
	+ 12600.72450000 Lehr- und Unterrichtsmittel	150,00	0,00	150,00	13,00	137,00	34,18	0,00								
	+ 12600.72490000 Sonstige Auszahlungen für Sachleistungen und Verbrauchsmittel	1.100,00	0,00	1.100,00	1.064,70	35,30	0,00	0,00								
	+ 12600.72543000 Kostenerstattungen an Gemeinden/ GV	200,00	0,00	200,00	0,00	200,00	0,00	0,00								
	+ 12600.72551000 Kostenerstattungen an private Unternehmen	700,00	0,00	700,00	486,05	213,95	0,00	0,00								
	+ 21100.72543000 Kostenerstattungen an Gemeinden/ GV	22.500,00	0,00	22.500,00	24.713,87	-2.213,87	19.205,64	0,00								
	+ 21100.72590000 Kostenerstattungen an Sonstige	6.500,00	0,00	6.500,00	13.874,13	-7.374,13	4.585,95	0,00								
	+ 21500.72543000 Kostenerstattungen an Gemeinden/ GV	9.000,00	0,00	9.000,00	7.384,78	1.615,22	7.549,77	0,00								

Finanzrechnung									Erläuterung
Nr.	Einzahlungs- und Auszahlungsarten (gemäß § 45 Absatz 2 i.V.m. § 3 Absatz 1 Satz 1 GemHVO-Doppik)	Ermächti- gungen des Haushalts- jahres 2022	Übertragene Ermächti- gungen aus Haushalts- vorjahren	Gesamt- ermächti- gungen im Haushaltsjahr 2022	Ergebnis des Haushalts- jahres 2022	Abweichung im Haushalts- jahres 2022	Ergebnis des Haushalts- vorjahres 2021	Übertragung von Ermächti- gungen in Haushalts- folgejahre	Kontonummer
		in €							
		1	2	3	4	5	6	7	
	+ 28100.72490000 Sonstige Auszahlungen für Sachleistungen und Verbrauchsmaterial	4.700,00	0,00	4.700,00	3.245,11	1.454,89	220,61	0,00	
	+ 36600.72360000 Unterhaltung der Maschinen und technischen Anlagen	2.300,00	0,00	2.300,00	990,65	1.309,35	0,00	0,00	
	+ 36600.72380000 Geringwertige Geräte, Ausstattungs-, Ausrüstungs- und sonstige Gebrauchsgegenstände	300,00	0,00	300,00	0,00	300,00	0,00	0,00	
	+ 52203.72210000 Abfall	400,00	0,00	400,00	351,89	48,11	369,48	0,00	
	+ 52203.72240000 Gas	14.000,00	0,00	14.000,00	17.683,82	-3.683,82	16.054,24	0,00	
	+ 52203.72260000 Strom	800,00	0,00	800,00	427,19	372,81	443,13	0,00	
	+ 52203.72270000 Wasser	4.000,00	0,00	4.000,00	2.769,25	1.230,75	3.805,57	0,00	
	+ 52203.72310000 Unterh.Grundstücke, Außenanlag Gebäude u. Geb.Einrichtungen	23.100,00	0,00	23.100,00	40.945,56	-17.845,56	5.422,11	0,00	
	+ 52203.72320000 Bewirtsch. Grundst.,Außenanlag Gebäude u. Geb.-Einrichtungen	0,00	0,00	0,00	2.259,74	-2.259,74	3.046,65	0,00	
	+ 52203.72323000 Bewirtschaftung der Gebäude	2.600,00	0,00	2.600,00	0,00	2.600,00	0,00	0,00	
	+ 52203.72920000 Sonstige Auszahlungen für Dienstleistungen	100,00	0,00	100,00	0,00	100,00	0,00	0,00	
	+ 54100.72210000 Abfall	500,00	0,00	500,00	1.309,00	-809,00	0,00	0,00	
	+ 54100.72260000 Strom	6.410,00	0,00	6.410,00	5.763,79	646,21	6.886,52	0,00	
	+ 54100.72330000 Unterhaltung Infrastrukturverm	25.800,00	0,00	25.800,00	9.749,62	16.050,38	12.969,14	0,00	
	+ 54100.72330001 Unterhaltung des Infrastrukturvermögens	0,00	0,00	0,00	0,00	0,00	4.689,16	0,00	
	+ 55100.72320000 Bewirtsch. Grundst.,Außenanlag Gebäude u. Geb.-Einrichtungen	500,00	0,00	500,00	0,00	500,00	0,00	0,00	
	+ 55100.72440000 Laborbedarf, Werkstättenbedarf Arzneimittel, Verbandstoffe, Sanitätsverbrauchsmaterial, Baumaterial	200,00	0,00	200,00	0,00	200,00	417,70	0,00	
	+ 55203.72544000 Kostenerstattungen an Zweckverbände	22.200,00	0,00	22.200,00	21.905,60	294,40	12.299,77	0,00	
	+ 55300.72210000 Abfall	200,00	0,00	200,00	0,00	200,00	195,16	0,00	
	+ 55300.72310000 Unterh.Grundstücke, Außenanlag Gebäude u. Geb.Einrichtungen	700,00	0,00	700,00	1.643,99	-943,99	689,96	0,00	
	+ 55300.72380000 Geringwertige Geräte, Ausstattungs-, Ausrüstungs- und sonstige Gebrauchsgegenstände unter 1.000 €	70,00	0,00	70,00	0,00	70,00	0,00	0,00	
	+ 55300.72440000 Laborbedarf, Werkstättenbedarf Arzneimittel, Verbandstoffe, Sanitätsverbrauchsmaterial, Baumaterial	50,00	0,00	50,00	0,00	50,00	0,00	0,00	
	+ 55500.72310000 Unterh.Grundstücke, Außenanlag Gebäude u. Geb.Einrichtungen	0,00	0,00	0,00	102,34	-102,34	525,39	0,00	
	+ 57300.72210000 Abfall	100,00	0,00	100,00	0,00	100,00	0,00	0,00	
	+ 57300.72260000 Strom	490,00	0,00	490,00	468,99	21,01	608,72	0,00	
	+ 57300.72360000 Unterhaltung der Maschinen und technischen Anlagen	330,00	0,00	330,00	358,60	-28,60	0,00	0,00	
13	- Zuwendungen, Umlagen und sonstige Transferauszahlungen	393.270,00	0,00	393.270,00	347.885,01	45.384,99	328.567,37	0,00	74
	+ 28100.74159000 Zuweisungen und Zuschüsse für laufende Zwecke an sonstigen privaten Bereich	450,00	0,00	450,00	450,00	0,00	225,00	0,00	
	+ 36100.74143000 Zuweisungen und Zuschüsse für laufende Zwecke an Gemeinden/ GV	87.500,00	0,00	87.500,00	74.913,14	12.586,86	78.518,64	0,00	
	+ 61100.74310000 Gewerbesteuerumlage	3.500,00	0,00	3.500,00	4.686,41	-1.186,41	847,46	0,00	
	+ 61100.74420000 Allgemeine Umlagen an Gem. und Gem.-Verbände	301.820,00	0,00	301.820,00	267.835,46	33.984,54	248.976,27	0,00	
14	- Auszahlungen der sozialen Sicherungen	0,00	0,00	0,00	0,00	0,00	0,00	0,00	75
15	- Zinsauszahlungen und sonstige Finanzauszahlungen	940,00	0,00	940,00	672,56	267,44	839,86	0,00	77
	+ 52203.77511000 Zinsauszahlungen an Banken	840,00	0,00	840,00	672,56	167,44	839,86	0,00	
	+ 61200.77910000 Sonstige Finanzauszahlungen aus der Vollverzinsung der Gewerbesteuer (§233a AO)	100,00	0,00	100,00	0,00	100,00	0,00	0,00	
16	- Sonstige laufende Auszahlungen	43.340,00	0,00	43.340,00	17.506,29	25.833,71	15.493,08	0,00	7600-7697, 7699
	+ 11100.76130000 Auszahlungen f. Reisekosten, Dienstreisen u. Dienstgänge	700,00	0,00	700,00	409,90	290,10	301,00	0,00	
	+ 11100.76420000 Beiträge zu Wirtschaftsverbänden, Berufsvertretungen und Vereinen	380,00	0,00	380,00	376,68	3,32	299,88	0,00	

Finanzrechnung									Erläuterung							
Nr.	Einzahlungs- und Auszahlungsarten (gemäß § 45 Absatz 2 i.V.m. § 3 Absatz 1 Satz 1 GemHVO-Doppik)	Ermächti- gungen des Haushalts- jahres 2022	Übertragene Ermächti- gungen aus Haushalts- vorjahren	Gesamt- ermächti- gungen im Haushaltsjahr 2022	Ergebnis des Haushalts- jahres 2022	Abweichung im Haushalts- jahres 2022	Ergebnis des Haushalts- vorjahres 2021	Übertragung von Ermächti- gungen in Haushalts- folgejahre	Kontonummer							
										in €						
										1	2	3	4	5	6	7
+	11100.76920000 Verfügungsmittel	500,00	0,00	500,00	505,70	-5,70	60,19	0,00								
+	11100.76930000 Repräsentationen	600,00	0,00	600,00	756,30	-156,30	1.305,98	0,00								
+	11400.76413000 Haftpflichtversicherungen	390,00	0,00	390,00	358,75	31,25	360,26	0,00								
+	11400.76414000 Unfallversicherungen	540,00	0,00	540,00	533,06	6,94	528,69	0,00								
+	11402.76250000 Sachverständigen-, Gerichts-u. ähnliche Auszahlungen	6.000,00	0,00	6.000,00	0,00	6.000,00	1.433,71	0,00								
+	11402.76430000 Sonstige Beiträge	110,00	0,00	110,00	105,36	4,64	105,36	0,00								
+	11402.76690000 Sonstige Auszahlungen für besondere Finanzauszahlungen	13.210,00	0,00	13.210,00	0,00	13.210,00	0,00	0,00								
+	11402.76811000 Grundsteuer an Dritte	0,00	0,00	0,00	82,72	-82,72	17,43	0,00								
+	11402.76813000 Grundsteuer B für gemeindeeigene Grundstücke	150,00	0,00	150,00	63,28	86,72	128,57	0,00								
+	11403.76150000 Auszahlungen für Dienst- und Schutzkleidung, persönliche Ausrüstungsgegenstände	250,00	0,00	250,00	207,42	42,58	194,40	0,00								
+	11403.76210000 Mieten, Pachten und Erbbauzinsen	0,00	0,00	0,00	712,51	-712,51	0,00	0,00								
+	11403.76250000 Sachverständigen-, Gerichts-u. ähnliche Auszahlungen	0,00	0,00	0,00	3.000,00	-3.000,00	0,00	0,00								
+	11403.76412000 Kfz-Versicherungen	220,00	0,00	220,00	219,50	0,50	196,94	0,00								
+	11403.76419000 Sonstige Versicherungen	70,00	0,00	70,00	65,77	4,23	63,02	0,00								
+	11403.76820000 Kraftfahrzeugsteuer	30,00	0,00	30,00	29,00	1,00	29,00	0,00								
+	12600.76120000 Auszahlungen für Aus- und Fortbildung, Umschulung	1.100,00	0,00	1.100,00	187,91	912,09	325,15	0,00								
+	12600.76130000 Auszahlungen f. Reisekosten, Dienstreisen u. Dienstgänge	300,00	0,00	300,00	121,80	178,20	112,20	0,00								
+	12600.76150000 Auszahlungen für Dienst- und Schutzkleidung, persönliche Ausrüstungsgegenstände	4.000,00	0,00	4.000,00	1.834,30	2.165,70	1.217,13	0,00								
+	12600.76190000 Sonstige Personalnebenauszahlungen	900,00	0,00	900,00	0,00	900,00	829,24	0,00								
+	12600.76240000 Auszahlung Datenverarbeitung	500,00	0,00	500,00	0,00	500,00	0,00	0,00								
+	12600.76310000 Büromaterial	90,00	0,00	90,00	78,82	11,18	81,42	0,00								
+	12600.76320000 Fachliteratur, Zeitschriften	90,00	0,00	90,00	85,05	4,95	59,00	0,00								
+	12600.76330000 Porto und Versandkosten	10,00	0,00	10,00	5,99	4,01	0,00	0,00								
+	12600.76340000 Telefon, Datenübertragungs- kosten	20,00	0,00	20,00	15,00	5,00	0,00	0,00								
+	12600.76411000 Gebäudeversicherungen	160,00	0,00	160,00	164,92	-4,92	156,45	0,00								
+	12600.76412000 Kfz-Versicherungen	530,00	0,00	530,00	525,74	4,26	469,75	0,00								
+	12600.76414000 Unfallversicherungen	1.000,00	0,00	1.000,00	992,03	7,97	998,01	0,00								
+	12600.76419000 Sonstige Versicherungen	90,00	0,00	90,00	97,00	-7,00	85,76	0,00								
+	12600.76420000 Beiträge zu Wirtschaftsverbänden, Berufsvertretungen und Vereinen	180,00	0,00	180,00	174,38	5,62	189,44	0,00								
+	12600.76930000 Repräsentationen	150,00	0,00	150,00	150,40	-0,40	321,69	0,00								
+	36600.76250000 Sachverständigen-, Gerichts-u. ähnliche Auszahlungen	600,00	0,00	600,00	321,30	278,70	160,65	0,00								
+	51100.76250000 Sachverständigen-, Gerichts- u. ähnliche Auszahlungen	5.100,00	0,00	5.100,00	0,00	5.100,00	15,00	0,00								
+	52203.76250000 Sachverständigen-, Gerichts-u. ähnliche Auszahlungen	0,00	0,00	0,00	0,00	0,00	30,61	0,00								
+	52203.76290000 Sonstige Auszahlungen für die Inanspruchnahme von Rechten und Diensten	2.400,00	0,00	2.400,00	2.428,80	-28,80	2.428,80	0,00								
+	52203.76370000 Bankgebühren	100,00	0,00	100,00	120,00	-20,00	120,00	0,00								
+	52203.76411000 Gebäudeversicherungen	800,00	0,00	800,00	809,14	-9,14	809,14	0,00								
+	52203.76413000 Haftpflichtversicherungen	100,00	0,00	100,00	61,88	38,12	61,88	0,00								
+	52203.76430000 Sonstige Beiträge	0,00	0,00	0,00	7,25	-7,25	7,25	0,00								
+	52203.76811000 Grundsteuer an Dritte	0,00	0,00	0,00	1.110,24	-1.110,24	1.110,24	0,00								
+	52203.76813000 Grundsteuer B für gemeinde eigene Grundstücke	1.100,00	0,00	1.100,00	0,00	1.100,00	0,00	0,00								
+	54000.76350000 Öffentliche Bekanntmachungen	0,00	0,00	0,00	0,00	0,00	39,81	0,00								
+	54100.76411000 Gebäudeversicherungen	70,00	0,00	70,00	73,59	-3,59	69,77	0,00								
+	55300.76411000 Gebäudeversicherungen	100,00	0,00	100,00	96,85	3,15	91,83	0,00								

Finanzrechnung									Erläuterung							
Nr.	Einzahlungs- und Auszahlungsarten (gemäß § 45 Absatz 2 i.V.m. § 3 Absatz 1 Satz 1 GemHVO-Doppik)	Ermächti- gungen des Haushalts- jahres 2022	Übertragene Ermächti- gungen aus Haushalts- vorjahren	Gesamt- ermächti- gungen im Haushaltsjahr 2022	Ergebnis des Haushalts- jahres 2022	Abweichung im Haushalts- jahres 2022	Ergebnis des Haushalts- vorjahres 2021	Übertragung von Ermächti- gungen in Haushalts- folgejahre	Kontonummer							
										in €						
										1	2	3	4	5	6	7
	+ 55300.76414000 Unfallversicherungen	90,00	0,00	90,00	100,35	-10,35	102,81	0,00								
	+ 55300.76430000 Sonstige Beiträge	30,00	0,00	30,00	29,08	0,92	29,08	0,00								
	+ 57300.76310000 Büromaterial	100,00	0,00	100,00	0,00	100,00	67,14	0,00								
	+ 57300.76340000 Telefon, Datenübertragungskosten	480,00	0,00	480,00	488,52	-8,52	479,40	0,00								
17	<b>Summe der laufenden Auszahlungen (Summe der Nummern 10 bis 16)</b>	<b>664.940,00</b>	<b>0,00</b>	<b>664.940,00</b>	<b>588.909,55</b>	<b>76.030,45</b>	<b>509.544,09</b>	<b>0,00</b>								
18	<b>Jahresbezogener Saldo der laufenden Ein- und Auszahlungen vor planmäßiger Tilgung (Saldo der Nummern 9 und 17)</b>	<b>-53.550,00</b>	<b>0,00</b>	<b>-53.550,00</b>	<b>59.298,53</b>	<b>-112.848,53</b>	<b>80.733,62</b>	<b>0,00</b>								
19	+ Einzahlungen aus Investitionszuwendungen	38.170,00	0,00	38.170,00	46.304,95	-8.134,95	46.451,56	0,00	681, 6833							
	+ 54100.68142000 Investitionszuwendungen vom Land	0,00	0,00	0,00	0,00	0,00	343,50	0,00								
	+ 54100.68166200 Anzahlungen auf Investitionszuwendungen vom öffentlichen Bereich vom Land	6.760,00	0,00	6.760,00	6.723,63	36,37	6.768,48	0,00								
	+ 61100.68142200 Zuweisungen nach §§ 23, 24 FAG M-V	31.410,00	0,00	31.410,00	39.581,32	-8.171,32	39.339,58	0,00								
20	+ Einzahlungen aus Beiträgen und ähnlichen Entgelten	0,00	0,00	0,00	0,00	0,00	0,00	0,00	682, 6830-6832, 6834-6839							
21	+ Einzahlungen aus Anlagevermögen	9.310,00	0,00	9.310,00	10.517,00	-1.207,00	1.200,00	0,00	684-686							
	+ 11402.68511000 Einzahlungen aus der Veräußerung unbebauter Grundstücke und grundstücksgleicher Rechte	9.310,00	0,00	9.310,00	10.517,00	-1.207,00	1.200,00	0,00								
22	+ Einzahlungen aus sonstigen Ausleihungen und Kreditgewährungen	0,00	0,00	0,00	0,00	0,00	0,00	0,00	687							
23	+ Sonstige Investitionseinzahlungen	0,00	0,00	0,00	15.202,36	-15.202,36	16.375,05	0,00	6880-6890, 6892-6899							
	+ 52203.68822300 Bestandsminderung Betriebskosten	0,00	0,00	0,00	15.202,36	-15.202,36	16.375,05	0,00								
24	<b>Summe der Einzahlungen aus Investitionstätigkeit (Summe der Nummern 19 bis 23)</b>	<b>47.480,00</b>	<b>0,00</b>	<b>47.480,00</b>	<b>72.024,31</b>	<b>-24.544,31</b>	<b>64.026,61</b>	<b>0,00</b>								
25	- Auszahlungen für Anlagevermögen	249.850,00	0,00	249.850,00	45.803,94	204.046,06	107.437,38	0,00	781, 784-786							
	+ 11402.78511000 Auszahlungen für Erwerb unbebauter Grundstücke	23.200,00	0,00	23.200,00	0,00	23.200,00	0,00	0,00								
	+ 11402.78531000 Auszahlungen für den Erwerb von Infrastrukturvermögen, einschl. Grundstücke und grundstücksgleicher Rechte	1.200,00	0,00	1.200,00	0,00	1.200,00	0,00	0,00								
	+ 11403.78522000 Auszahlungen für Baumaßnahmen (Herstellungskosten) Gebäude	69.600,00	0,00	69.600,00	-2.856,00	72.456,00	2.856,00	0,00								
	+ 11403.78560000 Auszahlungen für Fahrzeuge, Maschinen und technische Anliegen	45.000,00	0,00	45.000,00	38.226,62	6.773,38	0,00	0,00								
	+ 12600.78522000 Auszahlungen für Baumaßnahmen (Herstellungskosten) Gebäude	10.000,00	0,00	10.000,00	0,00	10.000,00	3.276,82	0,00								
	+ 12600.78532000 Auszahlungen für Baumaßnahmen (Herstellungskosten) Infrastrukturvermögen	6.000,00	0,00	6.000,00	2.131,19	3.868,81	87.482,51	0,00								
	+ 12600.78561000 Auszahlungen für bewegliche Sachen des Anlagevermögens über 1.000 €	19.000,00	0,00	19.000,00	0,00	19.000,00	0,00	0,00								
	+ 12600.78571000 Auszahlungen für bewegliche Sachen des Anlagevermögens über der Wertgrenze von 410 €	3.250,00	0,00	3.250,00	1.285,55	1.964,45	8.994,64	0,00								
	+ 28100.78571000 Auszahlungen für bewegliche Sachen des Anlagevermögens über der Wertgrenze von 1.000 €	2.600,00	0,00	2.600,00	2.703,01	-103,01	0,00	0,00								
	+ 36600.78561000 Auszahlungen für bewegliche Sachen des Anlagevermögens über 1.000 €	45.000,00	0,00	45.000,00	0,00	45.000,00	0,00	0,00								
	+ 36600.78571000 Auszahlungen für bewegliche Sachen des Anlagevermögens über der Wertgrenze von 410 €	0,00	0,00	0,00	0,00	0,00	2.868,38	0,00								
	+ 54100.78532000 Auszahlungen für Baumaßnahmen (Herstellungskosten) Infrastrukturvermögen	5.000,00	0,00	5.000,00	868,70	4.131,30	1.959,03	0,00								
	+ 55100.78511000 Auszahlungen für Erwerb unbebauter Grundstücke	20.000,00	0,00	20.000,00	0,00	20.000,00	0,00	0,00								
	+ 55100.78532000 Auszahlungen für Baumaßnahmen (Herstellungskosten) Infrastrukturvermögen	0,00	0,00	0,00	3.444,87	-3.444,87	0,00	0,00								
26	- Auszahlungen für sonstige Ausleihungen und Kreditgewährungen	0,00	0,00	0,00	0,00	0,00	0,00	0,00	787							
27	- Sonstige Investitionsauszahlungen	0,00	0,00	0,00	10.843,43	-10.843,43	15.202,36	0,00	7880-7895, 7897-7899							
	+ 52203.78822300 Bestandserhöhung Betriebskosten	0,00	0,00	0,00	10.843,43	-10.843,43	15.202,36	0,00								
28	<b>Summe der Auszahlungen aus Investitionstätigkeit (Summe der Nummern 25 bis 27)</b>	<b>249.850,00</b>	<b>0,00</b>	<b>249.850,00</b>	<b>56.647,37</b>	<b>193.202,63</b>	<b>122.639,74</b>	<b>0,00</b>								

Finanzrechnung									Erläuterung
Nr.	Einzahlungs- und Auszahlungsarten (gemäß § 45 Absatz 2 i.V.m. § 3 Absatz 1 Satz 1 GemHVO-Doppik)	Ermächti- gungen des Haushalts- jahres 2022	Übertragene Ermächti- gungen aus Haushalts- vorjahren	Gesamt- ermächti- gungen im Haushaltsjahr 2022	Ergebnis des Haushalts- jahres 2022	Abweichung im Haushalts- jahres 2022	Ergebnis des Haushalts- vorjahres 2021	Übertragung von Ermäch- tigungen in Haushalts- folgejahre	Kontonummer
		in €							
		1	2	3	4	5	6	7	
29	Saldo der Ein- und Auszahlungen aus Investitionstätigkeit (Saldo der Nummern 24 und 28)	-202.370,00	0,00	-202.370,00	15.376,94	-217.746,94	-58.613,13	0,00	
30	Finanzmittelüberschuss/ Finanzmittelfehlbetrag (Summe der Nummern 18 und 29)	-255.920,00	0,00	-255.920,00	74.675,47	-330.595,47	22.120,49	0,00	
31	+ Einzahlungen aus der Aufnahme von Krediten für Investitionen und Investitionsförderungsmaßnahmen	0,00	0,00	0,00	0,00	0,00	0,00	0,00	691-692
32	- Auszahlungen für planmäßige Tilgung von Krediten für Investitionen und Investitionsförderungsmaßnahmen	14.060,00	0,00	14.060,00	14.223,84	-163,84	14.056,54	0,00	791, 792
	+ 52203,79253000 Kredite für Investitionen vom inländischen Geldmarkt Laufzeit mehr als 5 Jahre	14.060,00	0,00	14.060,00	14.223,84	-163,84	14.056,54	0,00	
33	- Sonstige Auszahlungen zur Tilgung von Krediten für Investitionen und Investitionsförderungsmaßnahmen	0,00	0,00	0,00	0,00	0,00	0,00	0,00	
34	Saldo der Ein- und Auszahlungen aus Krediten für Investitionen und Investitionsförderungsmaßnahmen (Nummer 31 abzüglich Nummern 32 und 33)	-14.060,00	0,00	-14.060,00	-14.223,84	163,84	-14.056,54	0,00	
35	Saldo der durchlaufenden Gelder und ungeklärten Zahlungsvorgänge	0,00	0,00	0,00	1.069,46	-1.069,46	39,95	0,00	
36	Veränderung der Forderungen und der Verbindlichkeiten aus Kassenkrediten gegenüber dem Amt (Summe der Nummern 30, 34 und 35)	-269.980,00	0,00	-269.980,00	61.521,09	-331.501,09	8.103,90	0,00	
37	Jahresbezogener Saldo der laufenden Ein- und Auszahlungen (Saldo der Nummern 18 und 32)	-67.610,00	0,00	-67.610,00	45.074,69	-112.684,69	66.677,08	0,00	
	nachrichtlich:								
38	Saldo der laufenden Ein- und Auszahlungen zum 31. Dezember des Haushaltsvorjahres			-28.520,00	297.719,18				
39	Saldo der laufenden Ein- und Auszahlungen zum 31. Dezember des Haushaltsjahres (Summe der Nummern 37 und 38)			-96.130,00	342.793,87				
	darunter:								
	Zuführung zum investiven Bereich aus einem positiven Saldo der laufenden Ein- und Auszahlungen zum 31. Dezember des Haushaltsjahres [Einzahlung in Nummer 23 (Sonstige Investitionseinzahlungen) und Auszahlungen in Nummer 16 (Sonstige laufende Auszahlungen) enthalten]			0,00	0,00				
	Zuführung zur Deckung eines negativen Saldos der laufenden Ein- und Auszahlungen zum 31. Dezember des Haushaltsjahres aus dem investiven Bereich [Einzahlungen in Nummer 8 (Sonstige laufende Einzahlungen) und Auszahlungen in Nummer 27 (Sonstige Investitionsauszahlungen) enthalten]			0,00	0,00				
	Zuführung gemäß § 12 Nummer 6 GemHVO-Doppik an den laufenden Bereich [Einzahlung in Nummer 8 (Sonstige laufende Einzahlungen) und Auszahlung in Nummer 27 (Sonstige Investitionsauszahlungen) enthalten]			0,00	0,00				6681-6682
	Zuführung gemäß § 12 Nummer 6 GemHVO-Doppik an den laufenden Bereich [Einzahlungen in Nummer 8 (Sonstige laufende Einzahlungen) und Auszahlungen in Nummer 27 (Sonstige Investitionsauszahlungen) enthalten]			0,00	0,00				



Übersicht über die Teilrechnungen									
1. Übersicht über die Teilergebnisrechnung									
Nr.	Ertrags- und Aufwandsarten (gemäß § 4 Absatz 5 GemHVO-Doppik)	Summe aller Teilhaushalte		Verwaltung 1		Zentrale Finanzleistungen 2		Gesamt- ermächtigung	Ergebnis 2022
		Gesamt- ermächtigung	Ergebnis 2022	Gesamt- ermächtigung	Ergebnis 2022	Gesamt- ermächtigung	Ergebnis 2022		
		in €							
		1	2	3	4	5	6	7	8
1	+ Steuern und ähnliche Abgaben	311.190,00	341.962,21	0,00	0,00	311.190,00	341.962,21		
2	+ Zuwendungen, allgemeine Umlagen und sonstige Transfererträge	206.900,00	204.939,93	4.310,00	9.031,18	202.590,00	195.908,75		
3	+ Erträge der sozialen Sicherung	0,00	0,00	0,00	0,00	0,00	0,00		
4	+ Öffentlich-rechtliche Leistungsentgelte	10.610,00	9.363,02	10.610,00	9.363,02	0,00	0,00		
5	+ Privatrechtliche Leistungsentgelte	72.860,00	71.420,74	72.860,00	71.420,74	0,00	0,00		
6	+ Kostenerstattungen und Kostenumlagen	30,00	4.980,32	30,00	4.980,32	0,00	0,00		
7	+ Andere aktivierte Eigenleistungen	0,00	0,00	0,00	0,00	0,00	0,00		
8	+ Zinserträge und sonstige Finanzerträge	5.230,00	5.114,07	0,00	0,00	5.230,00	5.114,07		
9	+ Sonstige Erträge	17.220,00	16.842,61	16.790,00	16.455,71	430,00	386,90		
10	<b>Summe der Erträge (Summe der Nummern 1 bis 9)</b>	<b>624.040,00</b>	<b>654.622,90</b>	<b>104.600,00</b>	<b>111.250,97</b>	<b>519.440,00</b>	<b>543.371,93</b>		
11	- Personalaufwendungen	54.540,00	54.273,74	54.540,00	54.273,74	0,00	0,00		
12	- Versorgungsaufwendungen	0,00	0,00	0,00	0,00	0,00	0,00		
13	- Aufwendungen für Sach- und Dienstleistungen	175.450,00	165.061,58	175.450,00	165.061,58	0,00	0,00		
14	- Abschreibungen	66.360,00	72.853,52	66.360,00	72.853,52	0,00	0,00		
15	- Zuwendungen, Umlagen und sonstige Transferaufwendungen	393.270,00	381.634,85	87.950,00	74.599,34	305.320,00	307.035,51		
16	- Aufwendungen der sozialen Sicherung	0,00	0,00	0,00	0,00	0,00	0,00		
17	- Zinsaufwendungen und sonstige Finanzaufwendungen	940,00	672,56	840,00	672,56	100,00	0,00		
18	- Sonstige Aufwendungen	43.340,00	15.153,28	43.340,00	15.150,77	0,00	2,51		
19	<b>Summe der Aufwendungen (Summe der Nummern 11 bis 18)</b>	<b>733.900,00</b>	<b>689.649,53</b>	<b>428.480,00</b>	<b>382.611,51</b>	<b>305.420,00</b>	<b>307.038,02</b>		
20	<b>Jahresergebnis des Teilhaushaltes vor Verrechnung der internen Leistungsbeziehungen und vor Veränderung der Rücklagen (Saldo der Nummern 10 und 19)</b>	<b>-109.860,00</b>	<b>-35.026,63</b>	<b>-323.880,00</b>	<b>-271.360,54</b>	<b>214.020,00</b>	<b>236.333,91</b>		
21	+ Erträge aus internen Leistungsbeziehungen	0,00	0,00	0,00	0,00	0,00	0,00		
22	- Aufwendungen aus internen Leistungsbeziehungen	0,00	0,00	0,00	0,00	0,00	0,00		
23	<b>Jahresergebnis des Teilhaushaltes nach Verrechnung der internen Leistungsbeziehungen und vor Veränderung der Rücklagen (Nummer 20 zuzüglich Nummer 21 abzüglich Nummer 22)</b>	<b>-109.860,00</b>	<b>-35.026,63</b>	<b>-323.880,00</b>	<b>-271.360,54</b>	<b>214.020,00</b>	<b>236.333,91</b>		



Dem Teilhaushalt zugeordnete Produkte:	11 Verwaltungssteuerung 12 Sicherheit und Ordnung 21 Schulträgeraufgaben 28 Heimat- und sonstige Kulturpflege 36 Kinder-, Jugend- und Familienhilfe 51 Räumliche Planung und Entwicklung 52 Bauen und Wohnen 54 Verkehrsflächen und -anlagen, ÖPNV 55 Natur- und Landschaftspflege 57 Wirtschaft und Tourismus
--	---

Teilergebnisrechnung															
Nr.	Ertrags- und Aufwandsarten (gemäß § 4 Absatz 5 GemHVO-Doppik)	Ermächti- gungen des Haushalts- jahres 2022	Übertragene Ermächti- gungen aus Haushalts- vorjahren	Gesamt- ermächti- gungen im Haushaltsjahr 2022	Ergebnis des Haushalts- jahres 2022	Abweichung im Haushalts- jahres 2022	Ergebnis des Haushalts- vorjahres 2021	Übertragung von Ermäch- tigungen in Haushalts- folgejahre							
									in €						
									1	2	3	4	5	6	7
1	+ Steuern und ähnliche Abgaben	0,00	0,00	0,00	0,00	0,00	0,00	0,00							
2	+ Zuwendungen, allgemeine Umlagen und sonstige Transfererträge	4.310,00	0,00	4.310,00	9.031,18	-4.721,18	9.276,70	0,00							
3	+ Erträge der sozialen Sicherung	0,00	0,00	0,00	0,00	0,00	0,00	0,00							
4	+ Öffentlich-rechtliche Leistungsentgelte	10.610,00	0,00	10.610,00	9.363,02	1.246,98	8.477,27	0,00							
5	+ Privatrechtliche Leistungsentgelte	72.860,00	0,00	72.860,00	71.420,74	1.439,26	70.853,98	0,00							
6	+ Kostenerstattungen und Kostenumlagen	30,00	0,00	30,00	4.980,32	-4.950,32	2.851,12	0,00							
7	+ Andere aktivierte Eigenleistungen	0,00	0,00	0,00	0,00	0,00	0,00	0,00							
8	+ Zinserträge und sonstige Finanzerträge	0,00	0,00	0,00	0,00	0,00	0,00	0,00							
9	+ Sonstige Erträge	16.790,00	0,00	16.790,00	16.455,71	334,29	11.890,06	0,00							
10	<b>Summe der Erträge (Summe der Nummern 1 bis 9)</b>	<b>104.600,00</b>	<b>0,00</b>	<b>104.600,00</b>	<b>111.250,97</b>	<b>-6.650,97</b>	<b>103.349,13</b>	<b>0,00</b>							
11	- Personalaufwendungen	54.540,00	0,00	54.540,00	54.273,74	266,26	52.672,38	0,00							
12	- Versorgungsaufwendungen	0,00	0,00	0,00	0,00	0,00	0,00	0,00							
13	- Aufwendungen für Sach- und Dienstleistungen	175.450,00	0,00	175.450,00	165.061,58	10.388,42	107.888,67	0,00							
14	- Abschreibungen	66.360,00	0,00	66.360,00	72.853,52	-6.493,52	67.735,80	0,00							
15	- Zuwendungen, Umlagen und sonstige Transferaufwendungen	87.950,00	0,00	87.950,00	74.599,34	13.350,66	79.507,44	0,00							
16	- Aufwendungen der sozialen Sicherung	0,00	0,00	0,00	0,00	0,00	0,00	0,00							
17	- Zinsaufwendungen und sonstige Finanzaufwendungen	840,00	0,00	840,00	672,56	167,44	839,86	0,00							
18	- Sonstige Aufwendungen	43.340,00	0,00	43.340,00	15.150,77	28.189,23	18.931,86	0,00							
19	<b>Summe der Aufwendungen (Summe der Nummern 11 bis 18)</b>	<b>428.480,00</b>	<b>0,00</b>	<b>428.480,00</b>	<b>382.611,51</b>	<b>45.868,49</b>	<b>327.576,01</b>	<b>0,00</b>							
20	<b>Jahresergebnis des Teilhaushaltes vor Verrechnung der internen Leistungsbeziehungen und vor Veränderung der Rücklagen (Saldo der Nummern 10 und 19)</b>	<b>-323.880,00</b>	<b>0,00</b>	<b>-323.880,00</b>	<b>-271.360,54</b>	<b>-52.519,46</b>	<b>-224.226,88</b>	<b>0,00</b>							
21	+ Erträge aus internen Leistungsbeziehungen	0,00	0,00	0,00	0,00	0,00	0,00	0,00							
22	- Aufwendungen aus internen Leistungsbeziehungen	0,00	0,00	0,00	0,00	0,00	0,00	0,00							
23	<b>Jahresergebnis des Teilhaushaltes nach Verrechnung der internen Leistungsbeziehungen und vor Veränderung der Rücklagen (Nummer 20 zuzüglich Nummer 21 abzüglich Nummer 22)</b>	<b>-323.880,00</b>	<b>0,00</b>	<b>-323.880,00</b>	<b>-271.360,54</b>	<b>-52.519,46</b>	<b>-224.226,88</b>	<b>0,00</b>							



Dem Teilhaushalt zugeordnete Produkte:

61 Allgemeine Finanzwirtschaft  
62 Beteiligungen, Sondervermögen

Teilergebnisrechnung								
Nr.	Ertrags- und Aufwandsarten (gemäß § 4 Absatz 5 GemHVO-Doppik)	Ermächti- gungen des Haushalts- jahres 2022	Übertragene Ermächti- gungen aus Haushalts- vorjahren	Gesamt- ermächti- gungen im Haushaltsjahr 2022	Ergebnis des Haushalts- jahres 2022	Abweichung im Haushalts- jahres 2022	Ergebnis des Haushalts- vorjahres 2021	Übertragung von Ermäch- tigungen in Haushalts- folgejahre
		in €						
		1	2	3	4	5	6	7
1	+ Steuern und ähnliche Abgaben	311.190,00	0,00	311.190,00	341.962,21	-30.772,21	312.129,11	0,00
2	+ Zuwendungen, allgemeine Umlagen und sonstige Transfererträge	202.590,00	0,00	202.590,00	195.908,75	6.681,25	183.135,24	0,00
3	+ Erträge der sozialen Sicherung	0,00	0,00	0,00	0,00	0,00	0,00	0,00
4	+ Öffentlich-rechtliche Leistungsentgelte	0,00	0,00	0,00	0,00	0,00	0,00	0,00
5	+ Privatrechtliche Leistungsentgelte	0,00	0,00	0,00	0,00	0,00	0,00	0,00
6	+ Kostenerstattungen und Kostenumlagen	0,00	0,00	0,00	0,00	0,00	0,00	0,00
7	+ Andere aktivierte Eigenleistungen	0,00	0,00	0,00	0,00	0,00	0,00	0,00
8	+ Zinserträge und sonstige Finanzerträge	5.230,00	0,00	5.230,00	5.114,07	115,93	5.114,07	0,00
9	+ Sonstige Erträge	430,00	0,00	430,00	386,90	43,10	649,78	0,00
10	<b>Summe der Erträge (Summe der Nummern 1 bis 9)</b>	<b>519.440,00</b>	<b>0,00</b>	<b>519.440,00</b>	<b>543.371,93</b>	<b>-23.931,93</b>	<b>501.028,20</b>	<b>0,00</b>
11	- Personalaufwendungen	0,00	0,00	0,00	0,00	0,00	0,00	0,00
12	- Versorgungsaufwendungen	0,00	0,00	0,00	0,00	0,00	0,00	0,00
13	- Aufwendungen für Sach- und Dienstleistungen	0,00	0,00	0,00	0,00	0,00	0,00	0,00
14	- Abschreibungen	0,00	0,00	0,00	0,00	0,00	0,00	0,00
15	- Zuwendungen, Umlagen und sonstige Transferaufwendungen	305.320,00	0,00	305.320,00	307.035,51	-1.715,51	264.647,67	0,00
16	- Aufwendungen der sozialen Sicherung	0,00	0,00	0,00	0,00	0,00	0,00	0,00
17	- Zinsaufwendungen und sonstige Finanzaufwendungen	100,00	0,00	100,00	0,00	100,00	0,00	0,00
18	- Sonstige Aufwendungen	0,00	0,00	0,00	2,51	-2,51	0,10	0,00
19	<b>Summe der Aufwendungen (Summe der Nummern 11 bis 18)</b>	<b>305.420,00</b>	<b>0,00</b>	<b>305.420,00</b>	<b>307.038,02</b>	<b>-1.618,02</b>	<b>264.647,77</b>	<b>0,00</b>
20	<b>Jahresergebnis des Teilhaushaltes vor Verrechnung der internen Leistungsbeziehungen und vor Veränderung der Rücklagen (Saldo der Nummern 10 und 19)</b>	<b>214.020,00</b>	<b>0,00</b>	<b>214.020,00</b>	<b>236.333,91</b>	<b>-22.313,91</b>	<b>236.380,43</b>	<b>0,00</b>
21	+ Erträge aus internen Leistungsbeziehungen	0,00	0,00	0,00	0,00	0,00	0,00	0,00
22	- Aufwendungen aus internen Leistungsbeziehungen	0,00	0,00	0,00	0,00	0,00	0,00	0,00
23	<b>Jahresergebnis des Teilhaushaltes nach Verrechnung der internen Leistungsbeziehungen und vor Veränderung der Rücklagen (Nummer 20 zuzüglich Nummer 21 abzüglich Nummer 22)</b>	<b>214.020,00</b>	<b>0,00</b>	<b>214.020,00</b>	<b>236.333,91</b>	<b>-22.313,91</b>	<b>236.380,43</b>	<b>0,00</b>



2. Übersicht über die Teilfinanzrechnung									
Nr.	Ein- und Auszahlungsarten (gemäß § 4 Absatz 6 GemHVO-Doppik)	Summe aller Teilhaushalte		Verwaltung 1		Zentrale Finanzleistungen 2			
		Gesamt- ermächtigung	Ergebnis 2022	Gesamt- ermächtigung	Ergebnis 2022	Gesamt- ermächtigung	Ergebnis 2022	Gesamt- ermächtigung	Ergebnis 2022
		in €							
		1	2	3	4	5	6	7	8
1	+ Steuern und ähnliche Abgaben	311.190,00	344.307,94	0,00	0,00	311.190,00	344.307,94		
2	+ Zuwendungen, allgemeine Umlagen und sonstige Transfereinzahlungen	202.590,00	202.740,82	0,00	6.832,07	202.590,00	195.908,75		
3	+ Einzahlungen der sozialen Sicherung	0,00	0,00	0,00	0,00	0,00	0,00		
4	+ Öffentlich-rechtliche Leistungsentgelte	10.970,00	9.682,14	10.970,00	9.682,14	0,00	0,00		
5	+ Privatrechtliche Leistungsentgelte	72.860,00	75.545,85	72.860,00	75.545,85	0,00	0,00		
6	+ Kostenerstattungen und Kostenumlagen	30,00	2.205,52	30,00	2.205,52	0,00	0,00		
7	+ Zinsinzahlungen und sonstige Finanzeinzahlungen	5.230,00	5.114,07	0,00	0,00	5.230,00	5.114,07		
8	+ Sonstige laufende Einzahlungen	8.520,00	8.611,74	8.090,00	8.199,34	430,00	412,40		
9	<b>Summe der laufenden Einzahlungen (Summe der Nummern 1 bis 8)</b>	<b>611.390,00</b>	<b>648.208,08</b>	<b>91.950,00</b>	<b>102.464,92</b>	<b>519.440,00</b>	<b>545.743,16</b>		
10	– Personalauszahlungen	54.540,00	54.273,74	54.540,00	54.273,74	0,00	0,00		
11	– Versorgungsauszahlungen	0,00	0,00	0,00	0,00	0,00	0,00		
12	– Auszahlungen für Sach- und Dienstleistungen	172.850,00	168.571,95	172.850,00	168.571,95	0,00	0,00		
13	– Zuwendungen, Umlagen und sonstige Transferauszahlungen	393.270,00	347.885,01	87.950,00	75.363,14	305.320,00	272.521,87		
14	– Auszahlungen der sozialen Sicherungen	0,00	0,00	0,00	0,00	0,00	0,00		
15	– Zinsauszahlungen und sonstige Finanzauszahlungen	940,00	672,56	840,00	672,56	100,00	0,00		
16	– Sonstige laufende Auszahlungen	43.340,00	17.506,29	43.340,00	17.506,29	0,00	0,00		
17	<b>Summe der laufenden Auszahlungen (Summe der Nummern 10 bis 16)</b>	<b>664.940,00</b>	<b>588.909,55</b>	<b>359.520,00</b>	<b>316.387,68</b>	<b>305.420,00</b>	<b>272.521,87</b>		
18	<b>Jahresbezogener Saldo der laufenden Ein- und Auszahlungen vor planmäßiger Tilgung (Saldo der Nummern 9 und 17)</b>	<b>-53.550,00</b>	<b>59.298,53</b>	<b>-267.570,00</b>	<b>-213.922,76</b>	<b>214.020,00</b>	<b>273.221,29</b>		
18.1	Saldo der Ein- und Auszahlungen aus internen Leistungsbeziehungen	0,00	0,00	0,00	0,00	0,00	0,00		
18.2	<b>Jahresbezogener Saldo der laufenden Ein- und Auszahlungen vor planmäßiger Tilgung nach Verrechnung der internen Leistungsbeziehungen (Summe der Nummern 18 und 18.1)</b>	<b>-53.550,00</b>	<b>59.298,53</b>	<b>-267.570,00</b>	<b>-213.922,76</b>	<b>214.020,00</b>	<b>273.221,29</b>		
19	+ Einzahlungen aus Investitionszuwendungen	38.170,00	46.304,95	6.760,00	6.723,63	31.410,00	39.581,32		
20	+ Einzahlungen aus Beiträgen und ähnlichen Entgelten	0,00	0,00	0,00	0,00	0,00	0,00		
21	+ Einzahlungen aus Anlagevermögen	9.310,00	10.517,00	9.310,00	10.517,00	0,00	0,00		
22	+ Einzahlungen aus sonstigen Ausleihungen und Kreditgewährungen	0,00	0,00	0,00	0,00	0,00	0,00		
23	+ Sonstige Investitionseinzahlungen	0,00	15.202,36	0,00	15.202,36	0,00	0,00		
24	<b>Summe der Einzahlungen aus Investitionstätigkeit (Summe der Nummern 19 bis 23)</b>	<b>47.480,00</b>	<b>72.024,31</b>	<b>16.070,00</b>	<b>32.442,99</b>	<b>31.410,00</b>	<b>39.581,32</b>		
25	– Auszahlungen für Anlagevermögen	249.850,00	45.803,94	249.850,00	45.803,94	0,00	0,00		
26	– Auszahlungen für sonstige Ausleihungen und Kreditgewährungen	0,00	0,00	0,00	0,00	0,00	0,00		
27	– Sonstige Investitionsauszahlungen	0,00	10.843,43	0,00	10.843,43	0,00	0,00		
28	<b>Summe der Auszahlungen aus Investitionstätigkeit (Summe der Nummern 25 bis 27)</b>	<b>249.850,00</b>	<b>56.647,37</b>	<b>249.850,00</b>	<b>56.647,37</b>	<b>0,00</b>	<b>0,00</b>		
29	<b>Saldo der Ein- und Auszahlungen aus Investitionstätigkeit (Saldo der Nummern 24 und 28)</b>	<b>-202.370,00</b>	<b>15.376,94</b>	<b>-233.780,00</b>	<b>-24.204,38</b>	<b>31.410,00</b>	<b>39.581,32</b>		
30	<b>Finanzmittelüberschuss/ Finanzmittelfehlbetrag des Teilhaushaltes (Summe der Nummern 18.2 und 29)</b>	<b>-255.920,00</b>	<b>74.675,47</b>	<b>-501.350,00</b>	<b>-238.127,14</b>	<b>245.430,00</b>	<b>312.802,61</b>		
31	+ Einzahlungen aus der Aufnahme von Krediten für Investitionen und Investitionsförderungsmaßnahmen	0,00	0,00	0,00	0,00	0,00	0,00		
32	– Auszahlungen für planmäßige Tilgung von Krediten für Investitionen und Investitionsförderungsmaßnahmen	14.060,00	14.223,84	14.060,00	14.223,84	0,00	0,00		
33	– Sonstige Auszahlungen zur Tilgung von Krediten für Investitionen und Investitionsförderungsmaßnahmen	0,00	0,00	0,00	0,00	0,00	0,00		
34	<b>Saldo der Ein- und Auszahlungen aus Krediten für Investitionen und Investitionsförderungsmaßnahmen (Nummer 31 abzüglich Nummern 32 und 33)</b>	<b>-14.060,00</b>	<b>-14.223,84</b>	<b>-14.060,00</b>	<b>-14.223,84</b>	<b>0,00</b>	<b>0,00</b>		





Dem Teilhaushalt zugeordnete Produkte:	11 Verwaltungssteuerung 12 Sicherheit und Ordnung 21 Schulträgeraufgaben 28 Heimat- und sonstige Kulturpflege 36 Kinder-, Jugend- und Familienhilfe 51 Räumliche Planung und Entwicklung 52 Bauen und Wohnen 54 Verkehrsflächen und -anlagen, ÖPNV 55 Natur- und Landschaftspflege 57 Wirtschaft und Tourismus
--	---

Teilfinanzrechnung															
Nr.	Einzahlungs- und Auszahlungsarten (gemäß § 4 Absatz 6 GemHVO-Doppik)	Ermächti- gungen des Haushalts- jahres 2022	Übertragene Ermächti- gungen aus Haushalts- vorjahren	Gesamt- ermächti- gungen im Haushaltsjahr 2022	Ergebnis des Haushalts- jahres 2022	Abweichung im Haushalts- jahres 2022	Ergebnis des Haushalts- vorjahres 2021	Übertragung von Ermächti- gungen in Haushalts- folgejahre							
									in €						
									1	2	3	4	5	6	7
1	+ Steuern und ähnliche Abgaben	0,00	0,00	0,00	0,00	0,00	0,00	0,00							
2	+ Zuwendungen, allgemeine Umlagen und sonstige Transfereinzahlungen	0,00	0,00	0,00	6.832,07	-6.832,07	4.843,73	0,00							
3	+ Einzahlungen der sozialen Sicherung	0,00	0,00	0,00	0,00	0,00	0,00	0,00							
4	+ Öffentlich-rechtliche Leistungsentgelte	10.970,00	0,00	10.970,00	9.682,14	1.287,86	10.264,83	0,00							
5	+ Privatrechtliche Leistungsentgelte	72.860,00	0,00	72.860,00	75.545,85	-2.685,85	70.892,65	0,00							
6	+ Kostenerstattungen und Kostenumlagen	30,00	0,00	30,00	2.205,52	-2.175,52	2.545,60	0,00							
7	+ Zinseinzahlungen und sonstige Finanzeinzahlungen	0,00	0,00	0,00	0,00	0,00	0,00	0,00							
8	+ Sonstige laufende Einzahlungen	8.090,00	0,00	8.090,00	8.199,34	-109,34	9.710,05	0,00							
9	<b>Summe der laufenden Einzahlungen (Summe der Nummern 1 bis 8)</b>	<b>91.950,00</b>	<b>0,00</b>	<b>91.950,00</b>	<b>102.464,92</b>	<b>-10.514,92</b>	<b>98.256,86</b>	<b>0,00</b>							
10	- Personalauszahlungen	54.540,00	0,00	54.540,00	54.273,74	266,26	52.672,38	0,00							
11	- Versorgungsauszahlungen	0,00	0,00	0,00	0,00	0,00	0,00	0,00							
12	- Auszahlungen für Sach- und Dienstleistungen	172.850,00	0,00	172.850,00	168.571,95	4.278,05	111.971,40	0,00							
13	- Zuwendungen, Umlagen und sonstige Transferauszahlungen	87.950,00	0,00	87.950,00	75.363,14	12.586,86	78.743,64	0,00							
14	- Auszahlungen der sozialen Sicherungen	0,00	0,00	0,00	0,00	0,00	0,00	0,00							
15	- Zinsauszahlungen und sonstige Finanzauszahlungen	840,00	0,00	840,00	672,56	167,44	839,86	0,00							
16	- Sonstige laufende Auszahlungen	43.340,00	0,00	43.340,00	17.506,29	25.833,71	15.493,08	0,00							
17	<b>Summe der laufenden Auszahlungen (Summe der Nummern 10 bis 16)</b>	<b>359.520,00</b>	<b>0,00</b>	<b>359.520,00</b>	<b>316.387,68</b>	<b>43.132,32</b>	<b>259.720,36</b>	<b>0,00</b>							
18	<b>Jahresbezogener Saldo der laufenden Ein- und Auszahlungen vor planmäßiger Tilgung (Saldo der Nummern 9 und 17)</b>	<b>-267.570,00</b>	<b>0,00</b>	<b>-267.570,00</b>	<b>-213.922,76</b>	<b>-53.647,24</b>	<b>-161.463,50</b>	<b>0,00</b>							
18.1	Saldo der Ein- und Auszahlungen aus internen Leistungsbeziehungen	0,00	0,00	0,00	0,00	0,00	0,00	0,00							
18.2	Jahresbezogener Saldo der laufenden Ein- und Auszahlungen vor planmäßiger Tilgung nach Verrechnung der internen Leistungsbeziehungen (Summe der Nummern 18 und 18.1)	-267.570,00	0,00	-267.570,00	-213.922,76	-53.647,24	-161.463,50	0,00							
19	+ Einzahlungen aus Investitionszuwendungen	6.760,00	0,00	6.760,00	6.723,63	36,37	7.111,98	0,00							
20	+ Einzahlungen aus Beiträgen und ähnlichen Entgelten	0,00	0,00	0,00	0,00	0,00	0,00	0,00							
21	+ Einzahlungen aus Anlagevermögen	9.310,00	0,00	9.310,00	10.517,00	-1.207,00	1.200,00	0,00							
22	+ Einzahlungen aus sonstigen Ausleihungen und Kreditgewährungen	0,00	0,00	0,00	0,00	0,00	0,00	0,00							
23	+ Sonstige Investitionseinzahlungen	0,00	0,00	0,00	15.202,36	-15.202,36	16.375,05	0,00							
24	<b>Summe der Einzahlungen aus Investitionstätigkeit (Summe der Nummern 19 bis 23)</b>	<b>16.070,00</b>	<b>0,00</b>	<b>16.070,00</b>	<b>32.442,99</b>	<b>-16.372,99</b>	<b>24.687,03</b>	<b>0,00</b>							
25	- Auszahlungen für Anlagevermögen	249.850,00	0,00	249.850,00	45.803,94	204.046,06	107.437,38	0,00							
26	- Auszahlungen für sonstige Ausleihungen und Kreditgewährungen	0,00	0,00	0,00	0,00	0,00	0,00	0,00							
27	- Sonstige Investitionsauszahlungen	0,00	0,00	0,00	10.843,43	-10.843,43	15.202,36	0,00							
28	<b>Summe der Auszahlungen aus Investitionstätigkeit (Summe der Nummern 25 bis 27)</b>	<b>249.850,00</b>	<b>0,00</b>	<b>249.850,00</b>	<b>56.647,37</b>	<b>193.202,63</b>	<b>122.639,74</b>	<b>0,00</b>							

Teilfinanzrechnung								
Nr.	Einzahlungs- und Auszahlungsarten (gemäß § 4 Absatz 6 GemHVO-Doppik)	Ermächti- gungen des Haushalts- jahres 2022	Übertragene Ermächti- gungen aus Haushalts- vorjahren	Gesamt- ermächti- gungen im Haushaltsjahr 2022	Ergebnis des Haushalts- jahres 2022	Abweichung im Haushalts- jahres 2022	Ergebnis des Haushalts- vorjahres 2021	Übertragung von Ermäch- tigungen in Haushalts- folgejahre
		in €						
		1	2	3	4	5	6	7
29	Saldo der Ein- und Auszahlungen aus Investitionstätigkeit (Saldo der Nummern 24 und 28)	-233.780,00	0,00	-233.780,00	-24.204,38	-209.575,62	-97.952,71	0,00
30	Finanzmittelüberschuss/ Finanzmittelfehlbetrag des Teilhaushaltes (Summe der Nummern 18.2 und 29)	-501.350,00	0,00	-501.350,00	-238.127,14	-263.222,86	-259.416,21	0,00
31	+ Einzahlungen aus der Aufnahme von Krediten für Investitionen und Investitionsförderungsmaßnahmen	0,00	0,00	0,00	0,00	0,00	0,00	0,00
32	- Auszahlungen für planmäßige Tilgung von Krediten für Investitionen und Investitionsförderungsmaßnahmen	14.060,00	0,00	14.060,00	14.223,84	-163,84	14.056,54	0,00
33	- Sonstige Auszahlungen zur Tilgung von Krediten für Investitionen und Investitionsförderungsmaßnahmen	0,00	0,00	0,00	0,00	0,00	0,00	0,00
34	Saldo der Ein- und Auszahlungen aus Krediten für Investitionen und Investitionsförderungsmaßnahmen (Nummer 31 abzüglich Nummern 32 und 33)	-14.060,00	0,00	-14.060,00	-14.223,84	163,84	-14.056,54	0,00

Dem Teilhaushalt zugeordnete Produkte:

61 Allgemeine Finanzwirtschaft  
62 Beteiligungen, Sondervermögen

Teilfinanzrechnung								
Nr.	Einzahlungs- und Auszahlungsarten (gemäß § 4 Absatz 6 GemHVO-Doppik)	Ermächti- gungen des Haushalts- jahres 2022	Übertragene Ermächti- gungen aus Haushalts- vorjahren	Gesamt- ermächti- gungen im Haushaltsjahr 2022	Ergebnis des Haushalts- jahres 2022	Abweichung im Haushalts- jahres 2022	Ergebnis des Haushalts- vorjahres 2021	Übertragung von Ermäch- tigungen in Haushalts- folgejahre
		in €						
		1	2	3	4	5	6	7
1	+ Steuern und ähnliche Abgaben	311.190,00	0,00	311.190,00	344.307,94	-33.117,94	303.152,76	0,00
2	+ Zuwendungen, allgemeine Umlagen und sonstige Transfereinzahlungen	202.590,00	0,00	202.590,00	195.908,75	6.681,25	183.135,24	0,00
3	+ Einzahlungen der sozialen Sicherung	0,00	0,00	0,00	0,00	0,00	0,00	0,00
4	+ Öffentlich-rechtliche Leistungsentgelte	0,00	0,00	0,00	0,00	0,00	0,00	0,00
5	+ Privatrechtliche Leistungsentgelte	0,00	0,00	0,00	0,00	0,00	0,00	0,00
6	+ Kostenerstattungen und Kostenumlagen	0,00	0,00	0,00	0,00	0,00	0,00	0,00
7	+ Zinseinzahlungen und sonstige Finanzeinzahlungen	5.230,00	0,00	5.230,00	5.114,07	115,93	5.114,07	0,00
8	+ Sonstige laufende Einzahlungen	430,00	0,00	430,00	412,40	17,60	618,78	0,00
9	<b>Summe der laufenden Einzahlungen (Summe der Nummern 1 bis 8)</b>	<b>519.440,00</b>	<b>0,00</b>	<b>519.440,00</b>	<b>545.743,16</b>	<b>-26.303,16</b>	<b>492.020,85</b>	<b>0,00</b>
10	- Personalauszahlungen	0,00	0,00	0,00	0,00	0,00	0,00	0,00
11	- Versorgungsauszahlungen	0,00	0,00	0,00	0,00	0,00	0,00	0,00
12	- Auszahlungen für Sach- und Dienstleistungen	0,00	0,00	0,00	0,00	0,00	0,00	0,00
13	- Zuwendungen, Umlagen und sonstige Transferauszahlungen	305.320,00	0,00	305.320,00	272.521,87	32.798,13	249.823,73	0,00
14	- Auszahlungen der sozialen Sicherungen	0,00	0,00	0,00	0,00	0,00	0,00	0,00
15	- Zinsauszahlungen und sonstige Finanzauszahlungen	100,00	0,00	100,00	0,00	100,00	0,00	0,00
16	- Sonstige laufende Auszahlungen	0,00	0,00	0,00	0,00	0,00	0,00	0,00
17	<b>Summe der laufenden Auszahlungen (Summe der Nummern 10 bis 16)</b>	<b>305.420,00</b>	<b>0,00</b>	<b>305.420,00</b>	<b>272.521,87</b>	<b>32.898,13</b>	<b>249.823,73</b>	<b>0,00</b>
18	Jahresbezogener Saldo der laufenden Ein- und Auszahlungen vor planmäßiger Tilgung (Saldo der Nummern 9 und 17)	214.020,00	0,00	214.020,00	273.221,29	-59.201,29	242.197,12	0,00
18.1	Saldo der Ein- und Auszahlungen aus internen Leistungsbeziehungen	0,00	0,00	0,00	0,00	0,00	0,00	0,00
18.2	Jahresbezogener Saldo der laufenden Ein- und Auszahlungen vor planmäßiger Tilgung nach Verrechnung der internen Leistungsbeziehungen (Summe der Nummern 18 und 18.1)	214.020,00	0,00	214.020,00	273.221,29	-59.201,29	242.197,12	0,00
19	+ Einzahlungen aus Investitionszuwendungen	31.410,00	0,00	31.410,00	39.581,32	-8.171,32	39.339,58	0,00
20	+ Einzahlungen aus Beiträgen und ähnlichen Entgelten	0,00	0,00	0,00	0,00	0,00	0,00	0,00
21	+ Einzahlungen aus Anlagevermögen	0,00	0,00	0,00	0,00	0,00	0,00	0,00
22	+ Einzahlungen aus sonstigen Ausleihungen und Kreditgewährungen	0,00	0,00	0,00	0,00	0,00	0,00	0,00
23	+ Sonstige Investitionseinzahlungen	0,00	0,00	0,00	0,00	0,00	0,00	0,00
24	<b>Summe der Einzahlungen aus Investitionstätigkeit (Summe der Nummern 19 bis 23)</b>	<b>31.410,00</b>	<b>0,00</b>	<b>31.410,00</b>	<b>39.581,32</b>	<b>-8.171,32</b>	<b>39.339,58</b>	<b>0,00</b>
25	- Auszahlungen für Anlagevermögen	0,00	0,00	0,00	0,00	0,00	0,00	0,00
26	- Auszahlungen für sonstige Ausleihungen und Kreditgewährungen	0,00	0,00	0,00	0,00	0,00	0,00	0,00
27	- Sonstige Investitionsauszahlungen	0,00	0,00	0,00	0,00	0,00	0,00	0,00
28	<b>Summe der Auszahlungen aus Investitionstätigkeit (Summe der Nummern 25 bis 27)</b>	<b>0,00</b>	<b>0,00</b>	<b>0,00</b>	<b>0,00</b>	<b>0,00</b>	<b>0,00</b>	<b>0,00</b>
29	<b>Saldo der Ein- und Auszahlungen aus Investitionstätigkeit (Saldo der Nummern 24 und 28)</b>	<b>31.410,00</b>	<b>0,00</b>	<b>31.410,00</b>	<b>39.581,32</b>	<b>-8.171,32</b>	<b>39.339,58</b>	<b>0,00</b>
30	<b>Finanzmittelüberschuss/ Finanzmittelfehlbetrag des Teilhaushaltes (Summe der Nummern 18.2 und 29)</b>	<b>245.430,00</b>	<b>0,00</b>	<b>245.430,00</b>	<b>312.802,61</b>	<b>-67.372,61</b>	<b>281.536,70</b>	<b>0,00</b>
31	+ Einzahlungen aus der Aufnahme von Krediten für Investitionen und Investitionsförderungsmaßnahmen	0,00	0,00	0,00	0,00	0,00	0,00	0,00
32	- Auszahlungen für planmäßige Tilgung von Krediten für Investitionen und Investitionsförderungsmaßnahmen	0,00	0,00	0,00	0,00	0,00	0,00	0,00

Teilfinanzrechnung								
Nr.	Einzahlungs- und Auszahlungsarten (gemäß § 4 Absatz 6 GemHVO-Doppik)	Ermächti- gungen des Haushalts- jahres 2022	Übertragene Ermächti- gungen aus Haushalts- vorjahren	Gesamt- ermächti- gungen im Haushaltsjahr 2022	Ergebnis des Haushalts- jahres 2022	Abweichung im Haushalts- jahres 2022	Ergebnis des Haushalts- vorjahres 2021	Übertragung von Ermäch- tigungen in Haushalts- folgejahre
		in €						
		1	2	3	4	5	6	7
33	– Sonstige Auszahlungen zur Tilgung von Krediten für Investitionen und Investitionsförderungsmaßnahmen	0,00	0,00	0,00	0,00	0,00	0,00	0,00
34	Saldo der Ein- und Auszahlungen aus Krediten für Investitionen und Investitionsförderungsmaßnahmen (Nummer 31 abzüglich Nummern 32 und 33)	0,00	0,00	0,00	0,00	0,00	0,00	0,00

## Anhang zum Jahresabschluss 31.12.2022 der Gemeinde Sauzin

### A. Allgemeine Hinweise und Rechtsgrundlagen

Die Gemeinde Sauzin hat zum 01.01.2012 ihr komplettes Rechnungswesen auf das System der doppelten Buchführung (Doppik) umgestellt und damit das neue kommunale Rechnungswesen in ihrer Verwaltung umgesetzt.

Der Anhang zur Bilanz zum 31.12.2022 der Gemeinde Sauzin wurde unter Beachtung des § 60 Abs. 1 und Abs. 2 KV M-V und der §§ 17 Abs. 5 bis 7; 32 Abs. 1 Nr. 5; 34 Abs. 2, 3 und Abs. 6 bis 8; 39 Abs. 2; 42 Abs. 1; 43 Abs. 1 bis 3; 44 Abs.3 und 4; 45 Abs. 3 und 4; 46 Abs. 2 und 3; 47 Abs. 2; 48 GemHVO-Doppik M-V erstellt.

Die Gliederungsvorschriften der GemHVO-Doppik M-V fanden uneingeschränkt Beachtung.

### B. Bilanzierungs- und Bewertungsmethoden

Die Bilanzierungs- und Bewertungsmethoden sind in der Bewertungsrichtlinie für die Gemeinden des Amtes „Am Peenestrom“ zusammengestellt. Die Bewertungsrichtlinie basiert auf der Grundlage des „Leitfadens zur Bilanzierung und Bewertung des kommunalen Vermögens“ vom Innenministerium M-V.

Nach dem Grundsatz der Bewertungsstetigkeit findet ab dem 01.01.2017 die Regelung nach dem § 31 Abs. 5 GemHVO - Doppik Anwendung. Diese besagt, dass auf eine Erfassung abnutzbarer, beweglicher Vermögensgegenstände des Anlagevermögens, deren Anschaffungs- oder Herstellungskosten im Einzelnen wertmäßig den Betrag von 1.000 EUR ohne Umsatzsteuer nicht überschreiten, verzichtet werden kann.

### C. Einzelerläuterungen zu den Posten des Jahresabschlusses zum 31.12.2022

#### Erläuterungen zu den Aktiva

Laufende Nummern wie in der Bilanz:

<b>1. Anlagevermögen</b>	<b>2.718.211,75 EUR</b> (2.744.536,52 EUR)
--------------------------	--

Das Anlagevermögen ist Teil des Vermögens, welcher der dauernden Aufgabenerfüllung der Gemeinde dient.

<b>1.1. Immaterielle Vermögensgegenstände</b>	<b>0,00 EUR</b> (0,00 EUR)
---	----------------------------

Die immateriellen Vermögensgegenstände wurden für die Eröffnungsbilanz zum 01.01.2012 durch eine Buch- bzw. Beleginventur erfasst und zum Bilanzstichtag 31.12.2022 fortgeschrieben. Ggf. gewährte Zuschüsse sind durch Bescheide belegt. Als Nachweis wurde eine Anlagenbestandsliste (einzelne Auflistung) erstellt.

Diese Position weist zum Bilanzstichtag 31.12.2022 keinen Saldo aus.

## **1.2 Sachanlagen**

**2.636.150,18 EUR** (2.662.474,95 EUR)

Das Sachanlagevermögen wurde durch eine körperliche Inventur erfasst, der Wert zum Bewertungsstichtag 01.01.2011 ermittelt. Zum Bilanzstichtag 31.12.2021 wurde das Sachanlagevermögen durch eine körperliche Inventur überprüft und angepasst und zum Bilanzstichtag 31.12.2022 weiter fortgeführt.

Die planmäßigen Abschreibungen wurden auf der Grundlage der vom Innenministerium vorgegebenen wirtschaftlichen Nutzungsdauer nach der linearen Methode vorgenommen. Abnutzbare bewegliche Vermögensgegenstände des Anlagevermögens, deren Anschaffungs- oder Herstellungskosten im Einzelnen den Betrag von 1.000,00 EUR ohne Umsatzsteuer nicht überschreiten und bis einschließlich 31.12.2016 angeschafft worden sind, wurden im Haushaltsjahr 2017 voll abgeschrieben und in Abgang gestellt.

Für folgende Vermögensgegenstände wurden zulässigerweise Festwerte gebildet:

1. Straßenbeleuchtung, Straßenbegleitgrün (Bäume), Straßenbeschilderung und Stadtmobiliar (Bänke, Papierkörbe)

### **1.2.1 Wald, Forsten**

**2.271,45 EUR** (2.271,45 EUR)

Hierunter fallen Wald- und Forstflächen (2.270,45 EUR) mit Mischwald (1,00 EUR). Die Bewertung des Grund und Bodens (9.665 m<sup>2</sup>) erfolgte mit 0,13 EUR / m<sup>2</sup> gem. Bodenrichtwert (BRW) des LK OVP vom 01.01.2000. Der Aufwuchs (Baumbestand) unterliegt keiner regelmäßigen Bewirtschaftung und wurde daher mit 1,00 EUR / ha bewertet.

Zum 31.12.2022 wurde keine Veränderung der Vermögenswerte festgestellt.

<b>Konto / Bezeichnung</b>	<b>Fläche in m<sup>2</sup></b>	<b>Bilanzwert in EUR</b>
<b>02100000</b>	<b>12.265</b>	<b>2.270,45</b>
Wald	12.265	2.270,45
<b>02110000</b>	<b>0</b>	<b>1,00</b>
Baumbestand	0	1,00
<b>Gesamtergebnis</b>	<b>12.265</b>	<b>2.271,45</b>

### **1.2.2 Sonstige unbebaute Grundstücke und grundstücksgleiche Rechte**

**432.546,17 EUR** (432.546,17 EUR)

In der Eröffnungsbilanz der Gemeinde Sauzin erfolgte die Bewertung des Grund und Bodens anhand der Durchschnittswerte für Gartenland, landwirtschaftliche und forstwirtschaftliche Flächen gemäß der Bodenrichtwertkarte des Landkreises Ostvorpommern vom 01.01.2000, hilfsweise vom 31.12.1999.

War kein Durchschnittswert für die Gemeinde angegeben, erfolgte die Bewertung des Grund und Bodens mit dem allgemeinen Durchschnittswert gemäß Bodenrichtwertkarte des Landkreises Ostvorpommern vom 01.01.2000.

Die Bewertung des Grund und Bodens von Grünflächen, Parkanlagen, Friedhöfen, Sportflächen, Spielplätzen, Dauerkleingärten und Gartenland erfolgte anhand des Leitfadens zur Bilanzierung und Bewertung des kommunalen Vermögens. Hierzu wurde eine Tabelle erarbeitet, die einheitlich für alle Gemeinden Anwendung fand.

Es sind keine Veränderungen in dieser Bilanzposition zu verzeichnen.

Im Einzelnen werden unter dieser Position dargestellt:

Konto / Bezeichnung	Fläche in m <sup>2</sup>	Bilanzwert in EUR
<b>02200000</b>	<b>53.683</b>	<b>71.463,02</b>
Grünanlage	1.700	912,87
Kleingarten	19.175	20.709,00
Spielplatz, Bolzplatz	1.799	22.884,35
Sportplatz	31.009	26.956,80
<b>02219000</b>		<b>13.114,46</b>
Festwerte Aufwuchs Friedhof		13.114,46
<b>02300000</b>	<b>47.722</b>	<b>21.085,54</b>
Ackerland	9.404	4.330,58
Grünland	2.265	362,40
Straße	5.300	1.232,10
Unland	30.753	15.160,46
<b>02500000</b>	<b>3.009</b>	<b>1,00</b>
Abbauland	3.009	1,00
<b>02900000</b>	<b>6.983</b>	<b>271.962,70</b>
Freifläche - Restauration	920	23.986,00
Gewerbefläche	2.829	115.706,10
Lagerfläche	3.234	132.270,60
<b>02960000</b>	<b>546</b>	<b>28.079,49</b>
Baugrundstück	546	28.079,49
<b>02970000</b>	<b>1.615</b>	<b>26.839,96</b>
Gartenland	1.124	6.758,06
Hoffläche Wohnhaus	491	20.081,90
<b>Gesamtergebnis</b>	<b>113.558</b>	<b>432.546,17</b>

### 1.2.3 Bebaute Grundstücke und grundstücksgleiche Rechte

**671.252,55 EUR** (677.164,64 EUR)

Zu den bebauten Grundstücken gehören die Flurstücke (Grund und Boden), Gebäude und Außenanlagen. Flurstücke, auf denen sich Gebäude befinden, auch wenn der Gebäudeanteil sehr gering ist, werden in der Bilanz als bebaute Grundstücke ausgewiesen. Befinden sich verschiedene Gebäude auf dem Flurstück wird dieses Flurstück dem Gebäude mit der überwiegenden Nutzung zugeordnet.

Die Position enthält zum Grund und Boden:

Konto / Bezeichnung	Fläche in m <sup>2</sup>	Bilanzwert in EUR
<b>03110000</b>	<b>14.298</b>	<b>452.379,99</b>
Wohnhaus	14.298	452.379,99
<b>03910000</b>	<b>245</b>	<b>10.020,50</b>
Hoffläche Wohnhaus	245	10.020,50
<b>Gesamtergebnis</b>	<b>14.543</b>	<b>462.400,49</b>

Bezüglich des Grund und Bodens sind zum Bilanzstichtag keine Veränderungen zu verzeichnen.

Die Position enthält zu den darauf befindlichen Bauten:

Konto / Bezeichnung	Bilanzwert in EUR
<b>03120000</b>	<b>67.044,35</b>
Mehrfamilienwohnhaus	67.044,35
<b>03140000</b>	<b>1.887,50</b>
Außenanlage Mehrfamilienwohnhaus	1.886,50
Außenanlage Nebengebäude	1,00
<b>03920000</b>	<b>136.854,47</b>
Feuerwehr	134.902,49
Nebengebäude	1.795,72
Trauerhalle	156,26
<b>03940000</b>	<b>3.065,74</b>
Außenanlage Feuerwehr	2.850,04
Außenanlage Nebengebäude	1,00
Urnenhain	214,70
<b>Gesamtergebnis</b>	<b>208.852,06</b>

Die Veränderung des Bilanzwertes für die Bauten / Gebäude resultiert aus der aufgelaufenen Abschreibung für das Jahr 2022 in Höhe von 5.912,09 EUR.

#### **1.2.4 Infrastrukturvermögen** **1.466.624,58 EUR** (1.439.286,30 EUR)

Das Infrastrukturvermögen gehört zu den unbeweglichen Sachanlagen. Es handelt sich um Grundstücke, auf denen sich Straßen, Wege und Plätze befinden.

Für die Straßenbeleuchtung, die Verkehrsschilder, das Stadtmobiliar (Bänke, Papierkörbe usw.) und das Straßenbegleitgrün wurden Festwerte gebildet.

Im Einzelnen wurden für das Infrastrukturvermögen zum Grund und Boden aufgeführt:

Konto / Bezeichnung	Fläche in m <sup>2</sup>	Bilanzwert in EUR
<b>04810000</b>	<b>64.005</b>	<b>172.434,76</b>
Fahrweg	1.772	10.482,51
Fuß- und Radweg	2.606	1.218,40
Parkplatz	850	4.250,00
Straße	58.777	156.483,85
<b>04910000</b>	<b>1.239</b>	<b>198,24</b>
Damm	1.239	198,24
<b>Gesamtergebnis</b>	<b>65.244</b>	<b>172.633,00</b>

Beim Grund und Boden ist keine Veränderung zum Stichtag zu verzeichnen.

Die Position enthält weiterhin zu den darauf befindlichen Bauten:

Konto / Bezeichnung	Bilanzwert in EUR
04730000 Abwassersammlungsanlagen	3.710,42
04820000 Gemeindestraßen	1.031.562,12
04825000 Festwert Straßenbegleitgrün	121.820,80
04850000 Festwert Straßenbeschilderung	1.975,53
04870000 Festwert Straßenbeleuchtung	33.265,98



Konto / Bezeichnung	Bilanzwert in EUR
04920000 Wasserbauliche Anlagen	100.527,36
04930000 Öffentlicher Personennahverkehr	685,07
04990000 Festwert Bänke	444,30
<b>Gesamtergebnis</b>	<b>1.293.991,58</b>

Der Bilanzwert erhöht sich durch den Zugang der Löschwasserzisterne in Höhe von 91.759,70 EUR. Die aufgelaufene Abschreibung für das Jahr 2022 beträgt 64.421,42 EUR.

### **1.2.7 Maschinen, Technische Anlagen, Fahrzeuge** **40.400,84 EUR** (3.660,69 EUR)

Durch den Kauf des Kompaktschleppers hat sich der Bilanzwert zum Stichtag um 38.226,62 EUR erhöht und durch die verbuchte Abschreibung in Höhe von 1.486,47 EUR verringert.

Konto / Bezeichnung	Bilanzwert in EUR
<b>07100000</b>	<b>37.167,77</b>
Anhänger	1,00
Feuerwehrfahrzeug	1,00
Kompaktschlepper	37.164,77
Rasentraktor	1,00
<b>07200000</b>	<b>1,00</b>
Stromerzeuger	1,00
<b>07300000</b>	<b>3.232,07</b>
Spielgeräte	542,96
Zaunanlage Spielplatz	2.689,11
<b>Gesamtergebnis</b>	<b>40.400,84</b>

### **1.2.8 Betriebs- und Geschäftsausstattung** **11.424,98 EUR** (8.469,96 EUR)

Zum Stichtag hat sich der Bilanzwert durch den Zugang eines Systemtrenners (Gerät Brand- und Katastrophenschutz) sowie durch den Kauf eines Festzeltes um 3.988,56 EUR erhöht. Die verbuchte Abschreibung verringert den Bilanzwert um 1.033,54 EUR.

Konto / Bezeichnung	Bilanzwert in EUR
<b>08200000</b>	<b>11.424,98</b>
Festzelt	2.590,38
Geräte Brand- und Katastrophenschutz	8.834,60
<b>Gesamtergebnis</b>	<b>11.424,98</b>

### **1.2.10 Geleistete Anzahlungen auf Sachanlagen, Anlagen im Bau**

**11.629,61 EUR** (99.075,74 EUR)

Die Veränderung des Bilanzwertes ergibt sich aus dem Abgang sowie Aktivierung der Löschwasserzisterne in Höhe von 91.759,70 EUR. Weiterhin sind Anzahlungen in Höhe von 868,70 EUR für den Neubau Versickerung in Sauzin und den Abwasseranschluss der Kleingartenanlage in Ziemitz in Höhe von 3.444,87 EUR zu verzeichnen.

### **1.3 Finanzanlagen** **82.061,57 EUR** (82.061,57 EUR)

Der oben angegebene Bilanzwert wird zum 31.12.2022 unverändert weitergeführt.

### **1.3.5 Sondervermögen mit Sonderrechnung, Zweckverbände, Anstalten des öffentlichen Rechts, rechtsfähige kommunale Stiftungen 82.061,57 EUR (82.061,57 EUR)**

Bei den Sondervermögen und Zweckverbänden sind keine Veränderungen im Bilanzwert eingetreten. Sie werden, wie zum Stichtag weitergeführt.

<b>Mitgliedschaften</b>	<b>Gesellschaftsanteil</b>	<b>Betrag</b>
EON edis AG Anteilseignerverband	11.886 Aktien	30.792,00 EUR
ZV Wasserversorgung & Abwasserbeseitigung Insel Usedom	280 Einwohner	51.269,57 EUR

## **2. Umlaufvermögen 483.171,06 EUR (460.345,95 EUR)**

Im Umlaufvermögen werden die Vermögensgegenstände ausgewiesen, die dem Geschäftsbetrieb der Gemeinde Sauzin nicht dauerhaft dienen. Dazu gehören Vorräte, Forderungen und liquide Mittel.

### **2.1 Vorräte 10.843,43 EUR (15.807,36 EUR)**

Die Vorräte beinhalten die Roh-, Hilfs- und Betriebsstoffe, die unfertigen Erzeugnisse und Leistungen und die fertigen Erzeugnisse und Leistungen sowie Waren. Die festzustellenden Veränderungen werden in den jeweiligen Positionen 2.1.2 und 2.1.3 erläutert.

#### **2.1.2 Unfertige Erzeugnisse, unfertige Leistungen 10.843,43 EUR (15.202,36 EUR)**

Hier werden die Forderungen der Wohnungsverwaltung (Anklamer-bauen-wohnen-sanieren GmbH) gegen die Mieter aus den noch nicht abgerechneten Betriebskosten in oben angegebener Höhe dargestellt.

#### **2.1.3 Fertige Erzeugnisse, fertige Leistungen und Waren 0,00 EUR (605,00 EUR)**

In dieser Position werden Grundstücke, die zum Verkauf bestimmt sind, dargestellt. Diese Position weist zum Stichtag keinen offenen Saldo aus.

## **2.2 Forderungen und sonstige Vermögensgegenstände 472.327,63 EUR (444.538,59 EUR)**

Die Forderungen und die sonstigen Vermögensgegenstände wurden mittels einer stichtagsbezogenen offenen Postenliste zum 31.12.2022 ermittelt und übernommen.

Anpassungen hinsichtlich der zu berücksichtigenden Einzelwertberichtigungen (EWB) erfolgten nicht. Der Ausweis des Kassenbestandes als Forderungen gegenüber der Stadt Wolgast aus dem gemeinsamen Zahlungsmittelbestand hat sich auf 453.107,94 EUR erhöht.

### **2.2.1 Öffentlich-rechtliche Forderungen, Forderungen aus Transferleistungen 128,85 EUR (679,11 EUR)**

Öffentlich-rechtliche Forderungen werden auf Grund von Bescheiden (Verwaltungsakten) begründet. Zu ihnen gehören insbesondere Steuern, Gebühren und Beiträge. Der Nominalwert der Forderungen beträgt 128,85 EUR. Einzelwertberichtigungen wurden nicht gebildet.

### **2.2.2 Privatrechtliche Forderungen aus Lieferungen und Leistungen 13.557,11 EUR (13.021,23 EUR)**

Privatrechtliche Forderungen basieren auf einem privatrechtlichen Schuldverhältnis, das sich u. a. aus einem Vertrag ergibt. Sie setzen sich insbesondere aus Mieten, Pachten und Konzessionen zusammen. Der Nominalwert der Forderungen beträgt 13.557,11 EUR. Einzelwertberichtigungen wurden nicht gebildet.

### **2.2.5 Forderungen gegen Sondervermögen mit Sonderrechnung, Zweckverbänden, Anstalten, des öffentlichen Rechts, rechtsfähige kommunale Stiftungen**

**75,42 EUR** (544,41 EUR)

Diese Position weist zum Stichtag Forderungen gegen den Zweckverband Wasserversorgung und Abwasserbeseitigung bezüglich eines Guthabens aus der Jahresabrechnung des Wohnungsverwalters 2022 aus.

### **2.2.6 Forderungen gegen den sonstigen öffentlichen Bereich**

**458.535,70 EUR** (430.293,84 EUR)

In dieser Position zusammengefasst sind Forderungen gegen die Stadt Wolgast aus dem gemeinsamen Zahlungsmittelbestand (siehe auch 2.2.6.1) und sonstige Forderungen gegen den sonstigen öffentlichen Bereich (siehe auch 2.2.6.2).

#### **2.2.6.1 Forderungen aus dem gemeinsamen Zahlungsmittelbestand**

**453.107,94 EUR** (391.586,85 EUR)

Dies sind die anteiligen Bestände der Gemeinde Sauzin auf den einzelnen Bankkonten und der Barkasse, die für alle Gemeinden des Amtes Am Peenestrom bei der Stadt Wolgast als geschäftsführende Gemeinde geführt werden. Zudem berücksichtigt werden die Bestände der Bankkonten, die die Anklamer bauen-wohnen-sanieren GmbH, für die Objekte der Gemeinde Sauzin führt. Die liquiden Mittel wurden zum Nennwert angesetzt.

#### **2.2.6.2 Sonstige Forderungen gegen den sonstigen öffentlichen Bereich**

**5.427,76 EUR** (38.706,99 EUR)

In dieser Position sind im Wesentlichen Forderungen aus der finanziellen Beteiligung der Gemeinde für Kita und Hort sowie Forderungen aus den Gemeindeanteilen des 4. Quartals für die Umsatzsteuer und Einkommensteuer 2022 enthalten.

#### **2.2.7 Sonstige Vermögensgegenstände**

**30,55 EUR** (0,00 EUR)

Diese Bilanzposition weist durchlaufende Gelder gegenüber DKV Euro Service GmbH & Co.KG aus. Diese betreffen die Gemeinde Zemitz und werden in 2023 weitergeleitet.

### **3. Rechnungsabgrenzungsposten**

**0,00 EUR** (0,00 EUR)

Als Rechnungsabgrenzungsposten auf der Aktivseite sind vor dem Abschlussstichtag geleistete Zahlungen auszuweisen, soweit sie Aufwand für eine bestimmte Zeit nach diesem Tag darstellen.

Diese Position weist aktuell keinen Saldo aus.

## **Erläuterungen zu den Passiva**

Laufende Nummern wie in der Bilanz:

### **1. Eigenkapital**

**2.985.282,54 EUR** (2.980.727,85 EUR)

Das Eigenkapital steht den Unternehmen langfristig (dauerhaft) zur Verfügung. Es setzt sich zusammen aus der allgemeinen und zweckgebundenen Kapitalrücklage, der zweckgebundenen Ergebnissrücklage sowie dem Ergebnisvortrag und dem Jahresergebnis 2022.

#### **1.1.1 Allgemeine Kapitalrücklage**

**3.107.160,73 EUR** (3.107.160,73 EUR)

Die allgemeine Kapitalrücklage hat sich zum Bilanzstichtag 31.12.2022 nicht verändert. Sie wird weiter fortgeführt.

**1.1.2 Zweckgebundene Kapitalrücklage** **127.796,02 EUR** (123.241,33 EUR)

Die zweckgebundene Kapitalrücklage setzt sich aus Zuweisungen gemäß § 23 Finanzausgleichsgesetz M-V (Infrastrukturpauschale) für das Haushaltsjahr 2022 und Vorjahre in Höhe von 84.471,70 EUR sowie aus der kameralen Rücklage (Entschädigungsfond) in Höhe von 43.324,32 EUR zusammen.

Durch das negative Jahresergebnis erfolgten Entnahmen aus der zweckgebundenen Kapitalrücklage der investiv gebundenen Schlüsselzuweisungen in Höhe von 23.984,96 EUR sowie der Infrastrukturpauschale in Höhe von 11.041,67 EUR.

**1.2 Ergebn isrücklage für Belastungen aus dem kommunalen Finanzausgleich**

**0,00 EUR** (0,00 EUR)

Die Gemeinde Sauzin musste zum Bilanzstichtag 31.12.2022 keine zweckgebundene Ergebn isrücklage für die Belastungen aus dem kommunalen Finanzausgleich gem. § 37 Abs. 6 GemHVO-Doppik abbilden.

**1.3 Ergebnisvortrag** **-249.674,21 EUR** (-261.827,76EUR)

Der Ergebnisvortrag der Gemeinde Sauzin erfolgt in Höhe der zum Vorjahr ausgewiesenen Jahresfehlbeträge.

**1.4 Jahresüberschuss / Jahresfehlbetrag** **0,00 EUR** (12.153,55 EUR)

Die Gemeinde Sauzin weist in der Ergebnisrechnung ein Jahresergebnis von 0,00 EUR aus.

**2. Sonderposten** **110.725,42 EUR** (108.346,55 EUR)

Die Veränderung der Sonderposten resultiert aus der Auflösung von Sonderposten zum Anlagevermögen, die in der Position 2.1.1 näher erläutert werden.

**2.1.1 Sonderposten aus Zuwendungen** **90.416,57 EUR** (94.761,33 EUR)

Die Bilanzposition hat sich durch die Auflösung der Sonderposten in Höhe von 4.344,76 EUR verändert.

**2.1.3 Sonderposten aus Anzahlungen** **20.308,85 EUR** (13.585,22 EUR)

Der Bilanzwert ergibt sich aus dem pauschalen finanziellen Ausgleich für den Wegfall der Straßenausbaubeiträge gemäß § 8a Absatz 7 Kommunalabgabengesetz (KAG M-V).

**3. Rückstellungen** **0,00 EUR** (0,00 EUR)

Diese Position weist aktuell keinen Saldo aus.

**4. Verbindlichkeiten** **95.341,72 EUR** (107.553,04 EUR)

Die Verbindlichkeiten reduzieren sich hauptsächlich im Bereich der Verbindlichkeiten aus Kreditaufnahmen für Investitionen und Investitionsförderungsmaßnahmen (siehe 4.2). Kredite zur Sicherung der Zahlungsfähigkeit waren zum Bilanzstichtag nicht vorhanden.

**4.2 Verbindlichkeiten aus Kreditaufnahmen** **62.137,33 EUR** (76.361,17 EUR)

Die Gemeinde bedient insgesamt 2 laufende Investitionskredite. Dabei hat der erste Kredit eine Laufzeit von unter einem Jahr. Der zweite Kredit hat eine Restlaufzeit von mehr als fünf Jahren. Beide werden bei der DKB Deutsche Kreditbank geführt. Die Gesamtilgung der ausgewiesenen Darlehen beträgt 14.223,84 EUR.

Die Zusammensetzung des Gesamtbetrages kann der beigefügten Darlehensübersicht entnommen werden.

**4.4 Erhaltene Anzahlungen auf Bestellungen 26.579,80 EUR (22.663,68 EUR)**

Die erhaltenen Anzahlungen resultieren aus Vorauszahlungen für Betriebskosten.

**4.5 Verbindlichkeiten aus Lieferungen und Leistungen 3.082,95 EUR (5.666,87 EUR)**

Zum Bilanzstichtag hat die Gemeinde Sauzin offene Verbindlichkeiten aus Lieferungen und Leistungen in angegebener Höhe. Diese betreffen den privaten Bereich und werden überwiegend mit Fälligkeiten für das Jahr 2023 ausgewiesen.

**4.6 Verbindlichkeiten aus Transferleistungen 0,00 EUR (0,00 EUR)**

Die Gemeinde Sauzin weist zum Bilanzstichtag keine offenen Verbindlichkeiten aus Transferleistungen aus.

**4.9 Verbindlichkeiten gegenüber Sondervermögen mit Sonderrechnung, Zweckverbänden, Anstalten des öffentlichen Rechts, rechtsfähigen kommunalen Stiftungen**

**31,04 EUR (0,00 EUR)**

In dieser Position werden Verbindlichkeiten aus Lieferung und Leistung gegenüber dem Zweckverband angezeigt.

**4.10 Verbindlichkeiten gegenüber dem sonstigen öffentlichen Bereich**

**0,00 EUR (840,73 EUR)**

Es handelt sich um Verbindlichkeiten aus dem gemeinsamen Zahlungsmittelbestand (4.10.1) und um verschiedene Verbindlichkeiten gegenüber dem sonstigen öffentlichen Bereich (4.10.2).

**4.10.2 Sonstige Verbindlichkeiten gegenüber dem sonstigen öffentlichen Bereich**

**0,00 EUR (840,73 EUR)**

Diese Position weist zum Stichtag keine offenen Forderungen aus.

**4.11 Sonstige Verbindlichkeiten 3.510,60 EUR (2.020,59 EUR)**

Die Position bildet einen Sammel- und Auffangposten, sofern eine Zuordnung zu den anderen Positionen nicht möglich war. Zum Bilanzstichtag weist die Position Verbindlichkeiten bzgl. der Gewerbesteuerumlage 4. Quartal 2022, Kfz Steuer sowie Kautionen aus der Abrechnung des Wohnungsverwalters aus.

**5. Rechnungsabgrenzungsposten 10.033,13 EUR (8.255,03 EUR)**

Hierunter fallen Einzahlungen, die bereits im abschließenden Geschäftsjahr oder in früheren Jahren als Einnahmen gebucht wurden, aber entweder nur zum Teil oder ganz dem neuen Geschäftsjahr wirtschaftlich zuzurechnen waren.

**5.1 Grabnutzungsentgelte 7.887,48 EUR (7.663,27 EUR)**

Insgesamt wurden für das Jahr 2022 Rechnungsabgrenzungsposten für Grabnutzungsentgelte in Höhe von 501,32 EUR aufgelöst und 725,53 EUR neu gebildet.

**5.3 Sonstige 2.145,65 EUR (591,76 EUR)**

Die sonstigen Rechnungsabgrenzungsposten berücksichtigen den Zuweisungsbescheid zur Ablösung von Altverbindlichkeiten. Diese werden im Folgejahr aufgelöst.

## D. Angaben zur Ergebnisrechnung

Im Vergleich zum Ansatz des Haushaltsjahres 2022 ergeben sich bei folgenden Posten der Ergebnisrechnung wesentliche Abweichungen, die entsprechend erläutert werden. Wesentliche Veränderungen zum Vorjahr sind aus der Tabelle erkennbar.

### 1. Erträge

Ergebnisrechnung						
Ertragsarten	Ansatz	Ergebnis	Abweichung Ansatz / Ergebnis	Erläuterung	Ergebnis	Ergebnisver- änderung
(gemäß § 44 Absatz 2 i.V.m. § 2 Absatz 1 GemHVO-Doppik)	2022	2022	2022		2021	2021 / 2022
in EUR						
Steuern und ähnliche Abgaben	311.190,00	341.962,21	-30.772,21	<u>mehr Ertrag:</u> -> Gewerbesteuer lfd. Jahr -> Gemeindeanteil der ESt	312.129,11	29.833,10
Zuwendungen, allgemeine Umlagen und sonstige Transfererträge	206.900,00	204.939,93	1.960,07	<u>weniger Ertrag:</u> -> Schlüsselzuweisungen vom Land	192.411,94	12.527,99
Erträge der sozialen Sicherung	0,00	0,00	0,00		0,00	0,00
Öffentlich-rechtliche Leistungsentgelte	10.610,00	9.363,02	1.246,98	<u>weniger Ertrag:</u> -> Benutzungsgebühren, Beiträge, (ohne Sopos), ähnl. Entgelte, KE	8.477,27	885,75
Privatrechtliche Leistungsentgelte	72.860,00	71.420,74	1.439,26	<u>weniger Ertrag:</u> -> Ertrag aus Grundmiete des Wohnungsverwalters	70.853,98	566,76
Kostenerstattungen und Kostenumlagen	30,00	4.980,32	-4.950,32	<u>kein Planansatz:</u> -> KE + KU von Gemeinden/ GV -> KE + KU sons. öff. Bereich	2.851,12	2.129,20
Andere aktivierte Eigenleistungen	0,00	0,00	0,00		0,00	0,00
Zinserträge und sonstige Finanzerträge	5.230,00	5.114,07	115,93	<u>Planansatz zu hoch:</u> -> Erträge aus Sondervermögen, ZV, Anstalten d. öff. Rechts <u>kein IST für:</u> Vollverzinsung der Gewerbesteuer	5.114,07	0,00
Sonstige laufende Erträge	17.220,00	16.842,61	377,39	<u>mehr Ertrag:</u> -> Konzessionsabgaben -> sonstige laufende Erträge <u>kein Planansatz:</u> -> BK Wohnungsverwalter	12.539,84	4.302,77

Ergebnisrechnung						
Ertragsarten	Ansatz	Ergebnis	Abweichung Ansatz / Ergebnis	Erläuterung	Ergebnis	Ergebnisver- änderung
(gemäß § 44 Absatz 2 i.V.m. § 2 Absatz 1 GemHVO-Doppik)	2022	2022	2022		2021	2021 / 2022
in EUR						
Entnahmen aus der Kapitalrücklage	44.620,00	35.026,63	9.593,37	Planansatz zu hoch für Entnahme der Rücklagen	0,00	35.026,63
Entnahmen aus der Rücklage für Belastungen aus dem kommunalen Finanzausgleich	0,00	0,00	0,00		0,00	0,00

## 2. Aufwendungen

Ergebnisrechnung						
Aufwandsarten	Ansatz	Ergebnis	Abweichung Ansatz / Ergebnis	Erläuterung	Ergebnis	Ergebnisver- änderung
(gemäß § 44 Absatz 2 i.V.m. § 2 Absatz 1 GemHVO-Doppik)	2022	2022	2022		2021	2021 / 2022
in EUR						
Personalaufwendungen	54.540,00	54.273,74	266,26	weniger Aufwand: -> Aufw. f. ehrenamtlich Tätige- Rats-/ Vertretungs- und Ausschussmitglieder -> Beihilfen, Unterstützungsleistungen und dergleichen AN	52.672,38	1.601,36
Versorgungsaufwendungen	0,00	0,00	0,00		0,00	0,00
Aufwendungen für Sach- und Dienstleistungen	175.450,00	165.061,58	10.388,42	weniger Aufwand: -> Strom, Geringwertige Geräte, Ausstattungs-, Ausrüstungs- und sonstige Gebrauchsgegenstände Infrastrukturvermögen -> Sonstige Aufwendungen für Sachleistungen und Verbrauchsmaterial	107.888,67	57.172,91
Abschreibungen	66.360,00	72.853,52	-6.493,52	Planansatz zu hoch: -> Abschreibungen auf Infrastrukturvermögen, Maschinen, Fahrzeuge, Betriebs- und Geschäftsausstattung	67.735,80	5.117,72

Ergebnisrechnung						
Aufwandsarten	Ansatz	Ergebnis	Abweichung Ansatz / Ergebnis	Erläuterung	Ergebnis	Ergebnisver- änderung
(gemäß § 44 Absatz 2 i.V.m. § 2 Absatz 1 GemHVO-Doppik)	2022	2022	2022		2021	2021 / 2022
in EUR						
Zuwendungen, Umlagen und sonstige Transferaufwendungen	393.270,00	381.634,85	11.635,15	weniger Aufwand: -> Zuweisungen und Zuschüsse für laufende Zwecke an Gemeinden und Gemeindeverbände	344.155,11	37.479,74
Aufwendungen der sozialen Sicherheit	0,00	0,00	0,00		0,00	0,00
Zinsaufwendungen und sonstige Finanzaufwendungen	940,00	672,56	267,44	weniger Aufwand für: Zinsaufw. an Banken kein IST: -> Vollverzinsung der Gewerbesteuer	839,86	-167,30
Sonstige laufende Aufwendungen	43.340,00	15.153,28	28.186,72	kein / weniger Aufwand: -> Aufwendungen für Dienst- und Schutz- kleidung, persönliche Ausrüstungsgegenstände -> Sachverständigen-, Gerichts- u. ähnliche Aufwendungen -> sonstige Aufw. für besondere Finanzaus- zahlungen	18.931,96	-3.778,68
Einstellung in die Kapitalrücklage	0,00	0,00	0,00		0,00	0,00
Einstellung in die Rücklage für Belastungen aus dem kommunalen Finanzausgleich	0,00	0,00	0,00		0,00	0,00

## E. Angaben zur Finanzrechnung

Im Vergleich zum Planwert 2022 und dem Ist des Haushaltsjahres 2022 ergeben sich bei folgenden Posten der Finanzrechnung wesentliche Abweichungen, die entsprechend erläutert werden. Wesentliche Veränderungen zum Vorjahr sind aus der Tabelle erkennbar.



## 1. Einzahlungen

Finanzrechnung						
Einzahlungsarten	Ansatz	Ergebnis	Abweichung Ansatz / Ergebnis	Erläuterung	Ergebnis	Ergebnis- veränderung
(gemäß § 45 Absatz 2 i.V.m. § 3 Absatz 1 Satz 1 GemHVO-Doppik)	2022	2022	2022		2021	2021/ 2022
in EUR						
Steuern und ähnliche Abgaben	311.190,00	344.307,94	-33.117,94	<u>mehr EZ:</u> -> Gewerbesteuer- zahlungen lfd. Jahr -> Gemeindeanteil an EST	303.152,76	41.155,18
Zuwendungen, allgemeine Umlagen und sonstige Transfereinzahlungen	202.590,00	202.740,82	-150,82	<u>weniger EZ:</u> -> Schlüsselzuweisungen vom Land <u>keinen Planansatz:</u> -> Schuldendiensthilfen vom Land -> Zuweisungen und Zuschüsse für lfd. Zwecke vom Bund	187.978,97	14.761,85
Einzahlungen der sozialen Sicherheit	0,00	0,00	0,00		0,00	0,00
Öffentlich-rechtliche Leistungsentgelte	10.970,00	9.682,14	1.287,86	<u>weniger EZ:</u> -> Benutzungsgebühren, Beiträge und ähnl.	10.264,83	-582,69
Privatrechtliche Leistungsentgelte	72.860,00	75.545,85	-2.685,85	<u>Planansatz zu niedrig:</u> -> Mieten und Pachten, Erbbauszinsen -> EZ Betriebskosten <u>kein Planansatz:</u> -> sonst. privatrechtliche Leistungsangelte	70.892,65	4.653,20
Kostenerstattungen und Kostenumlagen	30,00	2.205,52	-2.175,52	<u>kein Planansatz:</u> -> KE und KU von Gemeinden/ GV und sonstigen öff. Bereich <u>keine EZ:</u> -> KE und KU vom sonst. priv. Bereich	2.545,60	-340,08
Zinseinzahlungen und sonstige Finanzeinzahlungen	5.230,00	5.114,07	115,93	<u>keine EZ aus:</u> -> Vollverzinsung aus Gewerbesteuer	5.114,07	0,00
Sonstige laufende Einzahlungen	8.520,00	8.611,74	-91,74	<u>mehr EZ aus:</u> -> Konzessionsabgaben <u>kein Planansatz:</u> -> Bestandsveränderungen und -verminderungen Betriebskosten -> Sonstige laufende Einzahlungen	10.328,83	-1.717,09

Finanzrechnung						
Einzahlungsarten	Ansatz	Ergebnis	Abweichung Ansatz / Ergebnis	Erläuterung	Ergebnis	Ergebnis- veränderung
(gemäß § 45 Absatz 2 i.V.m. § 3 Absatz 1 Satz 1 GemHVO-Doppik)	2022	2022	2022		2021	2021/ 2022
in EUR						
Einzahlungen aus Investitionszuwendungen	38.170,00	46.304,95	-8.134,95	mehr EZ aus: -> Zuweisungen nach §§ 23, 24 FAG M-V	46.451,56	-146,61
Einzahlungen aus Beiträgen und ähnlichen Entgelten	0,00	0,00	0,00		0,00	0,00
Einzahlungen aus Anlagevermögen	9.310,00	10.517,00	-1.207,00	mehr EZ aus: -> Veräußerung unbebauter Grundstücke und grundstücksgleicher Rechte	1.200,00	9.317,00
Einzahlungen aus sonstigen Ausleihungen und Kreditgewährungen	0,00	0,00	0,00		0,00	0,00
Sonstige Investitionseinzahlungen	0,00	15.202,36	-15.202,36	kein Planansatz: BK Wohnungsverwalter	16.375,05	0,00
Einzahlungen aus der Aufnahme Krediten für Investitionen und Investitions- förderungsmaßnahmen	0,00	0,00	0,00		0,00	0,00
Einzahlungen aus durch- laufenden Gelder und ungeklärten Zahlungs- vorgängen	0,00	1.100,00	-1.100,00	kein Planansatz für durchlauf. Gelder vorhanden	145,73	954,27
Veränderung der liquiden Mittel und der Kassenkredite	-269.980,00	61.521,09	-331.501,09	EZ resultieren aus oben genannten Positionen	8.103,90	53.417,19

## 2. Auszahlungen

Finanzrechnung						
Auszahlungsarten	Ansatz	Ergebnis	Abweichung Ansatz / Ergebnis	Erläuterung	Ergebnis	Ergebnis- veränderung
(gemäß § 45 Absatz 2 i.V.m. § 3 Absatz 1 Satz 1 GemHVO-Doppik)	2022	2022	2022		2021	2021/ 2022
in EUR						
Personalauszahlungen	54.540,00	54.273,74	266,26	weniger AZ für: -> ehrenamtlich Tätige- Rats- / Vertretungs- und Ausschussmitglieder -> Beihilfen, Unterstützungsleistungen und dergleichen AN	52.672,38	1.601,36

Finanzrechnung						
Auszahlungsarten	Ansatz	Ergebnis	Abweichung Ansatz / Ergebnis	Erläuterung	Ergebnis	Ergebnis- veränderung
(gemäß § 45 Absatz 2 i.V.m. § 3 Absatz 1 Satz 1 GemHVO-Doppik)	2022	2022	2022		2021	2021/ 2022
in EUR						
Versorgungsauszahlungen	0,00	0,00	0,00		0,00	0,00
Auszahlungen für Sach- und Dienstleistungen	172.850,00	168.571,95	4.278,05	Planansatz zu hoch: -> Wasser, Strom -> Unterhaltung Infra- strukturvermögen -> Unterhaltung der Maschinen und technischen Anlagen -> Geringwertige Geräte, Ausstattungs-, Ausrüstungs- und sonstige Gebrauchsgegenstände	111.971,40	56.600,55
Zuwendungen, Umlagen und sonstige Transferauszahlungen	393.270,00	347.885,01	45.384,99	Weniger AZ: -> Allgemeine Umlagen an Gem. und Gem.-Verbände -> Zuweisungen und Zuschüsse für laufende Zwecke an Gemeinden/ GV	328.567,37	19.317,64
Auszahlungen der sozialen Sicherungen	0,00	0,00	0,00		0,00	0,00
Zinsauszahlungen und sonstige Finanzauszahlungen	940,00	672,56	267,44	keine AZ: -> Vollverzinsung der Gewerbesteuer weniger AZ: -> Zinsauszahlungen an Banken	839,86	-167,30
Sonstige laufende Auszahlungen	43.340,00	17.506,29	25.833,71	weniger bzw. keine AZ für: -> Sachverständigen-, Gerichts- u. ähnliche AZ -> Sonst. AZ für besondere Finanzauszahlungen	15.493,08	2.013,21
Auszahlungen für Anlagevermögen	249.850,00	45.803,94	204.046,06	weniger AZ für: -> Erwerb für Baumaßnahmen (Herstellungskosten) und Infrastruktur keine AZ für: -> bewegliche Sachen des Anlagevermögens über 1.000 EUR -> Erwerb unbebauter Grundstücke	107.437,38	-61.633,44
Auszahlungen für sonstige Ausleihungen und Kreditgewährungen	0,00	0,00	0,00		0,00	0,00

Finanzrechnung						
Auszahlungsarten	Ansatz	Ergebnis	Abweichung Ansatz / Ergebnis	Erläuterung	Ergebnis	Ergebnis- veränderung
(gemäß § 45 Absatz 2 i.V.m. § 3 Absatz 1 Satz 1 GemHVO-Doppik)	2022	2022	2022		2021	2021/ 2022
in EUR						
Sonstige Investitionsauszahlungen	0,00	10.843,43	-10.843,43	kein Planansatz: BK Wohnungsverwalter	15.202,36	-4.358,93
Auszahlungen für planmäßige Tilgung von Krediten für Investitionen und Investitions- förderungsmaßnahmen	14.060,00	14.223,84	-163,84	mehr AZ: -> Tilgung Kredite für Investitionen vom inländ. Geldmarkt mehr als 5 Jahre Laufzeit	14.056,54	167,30
Sonstige Auszahlungen zur Tilgung von Krediten für Investitionen und Investitions- förderungsmaßnahmen	0,00	0,00	0,00		0,00	0,00
Auszahlungen aus durchlaufenden Geldern und ungeklärten Zahlungs- vorgängen	0,00	30,55	-30,55	kein Planansatz für durchlaufende Gelder	105,78	-75,23
Veränderung der liquiden Mittel und der Kassenkredite	269.980,00	61.521,09	-331.501,09	AZ resultieren aus oben genannten Positionen	8.103,90	53.417,19

## F. Sonstige Angaben gem. § 6 KomDoppikEG M-V

Sonstige Angaben erfolgen nur, insofern diese für die Darstellung der Vermögens- und Finanzlage der Gemeinde Sauzin von Bedeutung sind.

Für alle Wertermittlungen, die auf Rechnungen aus der Zeit vor der Euroeinführung beruhen, wurde der amtliche EUR/DM Umrechnungskurs von 1,95583 angewandt.

### 1. Subsidiärhaftung aus der Zusatzversorgung der Arbeitnehmer

Zur Subsidiärhaftung aus der Zusatzversorgung von Tarifangestellten werden folgende Angaben gemacht:

Die Arbeitnehmer der Gemeinde Sauzin sind bei der Kommunalen Zusatzversorgungskasse Mecklenburg-Vorpommern mit Sitz in 17335 Stralsburg, Am Markt 22, versichert.

Es bestehen Versorgungszusagen gemäß ATV-K, die als Gewährung einer Alters-, Erwerbsminderungs- und Hinterbliebenenversorgung ausgestaltet sind.

Der Umlagesatz betrug im Haushaltsjahr 2022 1,3% der Bruttolohn- und –gehaltssumme. Aufgrund der Auskunft der Kommunalen Zusatzversorgungskasse M-V wird sich der Umlagesatz in den kommenden Jahren nicht erhöhen. Die umlagepflichtigen Löhne und Gehälter beliefen sich im Haushaltsjahr 2022 auf 30.122,82 EUR (Haushaltsvorjahr 2021 => 29.062,96 EUR).

Die Gemeinde zahlte im Haushaltsjahr 2022 an die Versorgungskasse Umlagen in Höhe von 391,60 EUR (Haushaltsvorjahr 2021 => 377,82 EUR).

## 2. Beteiligungen

In der Gemeinde Sauzin bestehen zum Bilanzstichtag 31.12.2022 keine Beteiligungen.

## 3. Mitgliedschaften

Die Gemeinde Sauzin ist Mitglied in folgenden Organisationen:

Name der Organisation	Pflichtmitgliedschaft	Leistungen an die Organisation in EUR/Jahr
Wasser- und Bodenverband	Gesetzliche Mitgliedschaft	21.905,60 EUR
Städte- und Gemeindetag	Nein	376,68 EUR
Kreisfeuerwehrverband V-G	Nein	9,50 EUR (0,50 EUR pro Mitglied Härtefond) 164,88 EUR (Beiträge)

## 4. Sonstige wesentliche Verträge

Für die Gemeinde Sauzin besteht ein Vertrag mit der Anklamer bauen – wohnen – sanieren GmbH zur Verwaltung des kommunalen Wohnraumes.


Gegenüber der E.ON edis AG und der Gasversorgung Vorpommern GmbH bestehen Konzessionsverträge hinsichtlich Strom und Gas. Aufgrund der sehr variablen Vertragsvereinbarungen, kann keine Angabe zur Höhe der Erträge / Einzahlungen aus Konzessionsabgaben erfolgen.

## 5. Personalbestand

Die durchschnittliche Zahl der Beamtinnen und Beamten sowie der Arbeitnehmerinnen und Arbeitnehmer zeigt folgende Übersicht:

	Durchschnittliche Anzahl
<b>Beamte</b>	-
- davon auf Probe ernannt	-
- davon teilzeitbeschäftigt	-
<b>Arbeitnehmer</b>	<b>1</b>
- davon teilzeitbeschäftigt	1
- davon Freizeitphase Altersteilzeit	-
<b>Insgesamt</b>	<b>1</b>

Sauzin, den 23.05.2024

A handwritten signature in blue ink, appearing to read 'Jürgen Steinbiß', written in a cursive style.

Jürgen Steinbiß  
Bürgermeister

Übersicht über Erträge und Aufwendungen zur Ergebnisrechnung							Erläuterung
Nr.	Ertrags- und Aufwandsarten (gemäß §44 Absatz 2 GemHVO-Doppik)	Ermächtigungen des Haushaltsjahres 2022	Übertragene Ermächtigungen aus Haushalts- vorjahren	Gesamt- ermächtigungen im Haushaltsjahr 2022	Ergebnis des Haushaltsjahres 2022	Abweichung im Haushaltsjahres 2022	Kontonummer
		in €					
		1	2	3	4	5	
1	+ Steuern und ähnliche Abgaben	311.190,00	0,00	311.190,00	341.962,21	-30.772,21	40
	61100.40111000 Grundsteuer A von Fremdschuld nern	3.900,00	0,00	3.900,00	4.563,89	-663,89	
	61100.40121000 Grundsteuer B von Fremdschuld nern	47.800,00	0,00	47.800,00	47.749,23	50,77	
	61100.40122000 Grundsteuer B für gemeindeeigene Grundstücke	130,00	0,00	130,00	63,28	66,72	
	61100.40131000 Gewerbesteuerzahlungen laufendes Jahr	29.000,00	0,00	29.000,00	54.985,29	-25.985,29	
	61100.40210000 Gemeindeanteil an der Einkommenssteuer	197.160,00	0,00	197.160,00	203.332,92	-6.172,92	
	61100.40220000 Gemeindeanteil an der Umsatzsteuer	8.050,00	0,00	8.050,00	8.327,10	-277,10	
	61100.40310000 Vergnügungssteuer	3.600,00	0,00	3.600,00	3.600,00	0,00	
	61100.40320000 Hundesteuer	2.200,00	0,00	2.200,00	1.865,33	334,67	
	61100.40340000 Zweitwohnungssteuer	19.350,00	0,00	19.350,00	17.475,17	1.874,83	
	darunter:						
	1.1 Grundsteuer A	3.900,00	0,00	3.900,00	4.563,89	-663,89	4011
	61100.40111000 Grundsteuer A von Fremdschuld nern	3.900,00	0,00	3.900,00	4.563,89	-663,89	
	1.2 Grundsteuer B	47.930,00	0,00	47.930,00	47.812,51	117,49	4012
	61100.40121000 Grundsteuer B von Fremdschuld nern	47.800,00	0,00	47.800,00	47.749,23	50,77	
	61100.40122000 Grundsteuer B für gemeindeeigene Grundstücke	130,00	0,00	130,00	63,28	66,72	
	1.3 Gewerbesteuer	29.000,00	0,00	29.000,00	54.985,29	-25.985,29	4013
	61100.40131000 Gewerbesteuerzahlungen laufendes Jahr	29.000,00	0,00	29.000,00	54.985,29	-25.985,29	
	1.4 Gemeindeanteil an der Einkommensteuer	197.160,00	0,00	197.160,00	203.332,92	-6.172,92	4021
	61100.40210000 Gemeindeanteil an der Einkommenssteuer	197.160,00	0,00	197.160,00	203.332,92	-6.172,92	
	1.5 Gemeindeanteil an der Umsatzsteuer	8.050,00	0,00	8.050,00	8.327,10	-277,10	4022
	61100.40220000 Gemeindeanteil an der Umsatzsteuer	8.050,00	0,00	8.050,00	8.327,10	-277,10	
	1.6 Sonstige Gemeindesteuern	25.150,00	0,00	25.150,00	22.940,50	2.209,50	403
	61100.40310000 Vergnügungssteuer	3.600,00	0,00	3.600,00	3.600,00	0,00	
	61100.40320000 Hundesteuer	2.200,00	0,00	2.200,00	1.865,33	334,67	
	61100.40340000 Zweitwohnungssteuer	19.350,00	0,00	19.350,00	17.475,17	1.874,83	
	1.7 Ausgleichsleistungen vom Land	0,00	0,00	0,00	0,00	0,00	4052
	1.8 Leistungen des Landes aus der Umsetzung des 4. Gesetzes für moderne Dienstleistungen am Arbeitsmarkt	0,00	0,00	0,00	0,00	0,00	40541
2	+ Zuwendungen, allgemeine Umlagen und sonstige Transfererträge	206.900,00	0,00	206.900,00	204.939,93	1.960,07	41
	11403.41441000 Zuweisungen und Zuschüsse für laufende Zwecke vom Bund	0,00	0,00	0,00	512,67	-512,67	
	12600.41510000 Erträge aus der Auflösung von Sonderposten Sonderposten aus Zuweisungen	230,00	0,00	230,00	232,29	-2,29	
	52203.41510000 Erträge aus der Auflösung von Sonderposten Sonderposten aus Zuweisungen	450,00	0,00	450,00	456,33	-6,33	
	52203.41842000 Schuldendiensthilfen vom Land	0,00	0,00	0,00	4.173,75	-4.173,75	
	54100.41442001 Zuweisungen und Zuschüsse für laufende Zwecke vom Land	0,00	0,00	0,00	0,00	0,00	
	54100.41510000 Erträge aus der Auflösung von Sonderposten Sonderposten aus Zuweisungen	3.600,00	0,00	3.600,00	3.622,19	-22,19	
	55200.41510000 Erträge aus der Auflösung von Sonderposten Sonderposten aus Zuweisungen	30,00	0,00	30,00	33,95	-3,95	
	61100.41111000 Schlüsselzuweisungen vom Land	202.590,00	0,00	202.590,00	195.908,75	6.681,25	
	darunter:						
	2.1 Schlüsselzuweisungen	202.590,00	0,00	202.590,00	195.908,75	6.681,25	411
	61100.41111000 Schlüsselzuweisungen vom Land	202.590,00	0,00	202.590,00	195.908,75	6.681,25	
	2.2 Bedarfszuweisungen	0,00	0,00	0,00	0,00	0,00	412
	2.3 Sonstige allgemeine Zuweisungen	0,00	0,00	0,00	0,00	0,00	413
	2.4 Zuweisungen und Zuschüsse für laufende Zwecke	0,00	0,00	0,00	512,67	-512,67	414
	11403.41441000 Zuweisungen und Zuschüsse für laufende Zwecke vom Bund	0,00	0,00	0,00	512,67	-512,67	
	54100.41442001 Zuweisungen und Zuschüsse für laufende Zwecke vom Land	0,00	0,00	0,00	0,00	0,00	
	2.5 Allgemeine Umlagen vom Land	0,00	0,00	0,00	0,00	0,00	4161
	2.6 Allgemeine Umlagen von Gemeinden und Gemeindeverbänden	0,00	0,00	0,00	0,00	0,00	4162
	2.7 Erträge aus der Auflösung von Sonderposten	4.310,00	0,00	4.310,00	4.344,76	-34,76	415
	12600.41510000 Erträge aus der Auflösung von Sonderposten Sonderposten aus Zuweisungen	230,00	0,00	230,00	232,29	-2,29	

Übersicht über Erträge und Aufwendungen zur Ergebnisrechnung							Erläuterung
Nr.	Ertrags- und Aufwandsarten (gemäß §44 Absatz 2 GemHVO-Doppik)	Ermächtigungen des Haushaltsjahres 2022	Übertragene Ermächtigungen aus Haushalts- vorjahren	Gesamt- ermächtigungen im Haushaltsjahr 2022	Ergebnis des Haushaltsjahres 2022	Abweichung im Haushaltsjahres 2022	Kontonummer
		in €					
		1	2	3	4	5	
	52203.41510000 Erträge aus der Auflösung von Sonderposten Sonderposten aus Zuweisungen	450,00	0,00	450,00	456,33	-6,33	
	54100.41510000 Erträge aus der Auflösung von Sonderposten Sonderposten aus Zuweisungen	3.600,00	0,00	3.600,00	3.622,19	-22,19	
	55200.41510000 Erträge aus der Auflösung von Sonderposten Sonderposten aus Zuweisungen	30,00	0,00	30,00	33,95	-3,95	
3	+ Erträge der sozialen Sicherung	0,00	0,00	0,00	0,00	0,00	42
	darunter:						
	3.1 Ersatz von sozialen Leistungen außerhalb von Einrichtungen	0,00	0,00	0,00	0,00	0,00	421
	3.2 Ersatz von sozialen Leistungen in Einrichtungen	0,00	0,00	0,00	0,00	0,00	422
	3.3 Kostenbeteiligung und -erstattung im Bereich des SGB XII und anderer sozialer Leistungen	0,00	0,00	0,00	0,00	0,00	423
	3.4 Kostenbeteiligung und -erstattung im Bereich des SGB VIII und anderer Jugendhilfe	0,00	0,00	0,00	0,00	0,00	424
	3.5 Kostenerstattungen von anderen Sozialhilfeträgern	0,00	0,00	0,00	0,00	0,00	425
	3.6 Aufgabenbezogene Leistungsbeteiligung nach dem SGB II	0,00	0,00	0,00	0,00	0,00	426
	3.7 Zuweisungen und Zuschüsse für laufende Zwecke im Bereich der sozialen Sicherung	0,00	0,00	0,00	0,00	0,00	427
4	+ Öffentlich-rechtliche Leistungsentgelte	10.610,00	0,00	10.610,00	9.363,02	1.246,98	43
	55203.43200000 Benutzungsgebühren, Beiträge, (ohne Sopos), ähnl. Entgelte, Kostenerstattungen	10.000,00	0,00	10.000,00	8.470,38	1.529,62	
	55300.43200000 Benutzungsgebühren, Beiträge, (ohne Sopos), ähnl. Entgelte, Kostenerstattungen	130,00	0,00	130,00	391,32	-261,32	
	55300.43910000 Ertrag aus der Auflösung von RAP für Grabnutzungsentgelte	390,00	0,00	390,00	409,86	-19,86	
	55300.43920000 Ertrag aus der Auflösung von RAP für Grabnutzungsentgelte manuelle Buchungen	90,00	0,00	90,00	91,46	-1,46	
	darunter:						
	4.1 Verwaltungsgebühren einschließlich Erstattung von Auslagen	0,00	0,00	0,00	0,00	0,00	431
	4.2 Benutzungsgebühren, Beiträge (soweit diese nicht in einem Sonderposten zu erfassen sind) und ähnliche Entgelte, Kostenerstattungen	10.130,00	0,00	10.130,00	8.861,70	1.268,30	432
	55203.43200000 Benutzungsgebühren, Beiträge, (ohne Sopos), ähnl. Entgelte, Kostenerstattungen	10.000,00	0,00	10.000,00	8.470,38	1.529,62	
	55300.43200000 Benutzungsgebühren, Beiträge, (ohne Sopos), ähnl. Entgelte, Kostenerstattungen	130,00	0,00	130,00	391,32	-261,32	
	4.3 Erträge aus der Auflösung von Sonderposten für Beiträge und ähnliche Entgelte	0,00	0,00	0,00	0,00	0,00	437
5	+ Privatrechtliche Leistungsentgelte	72.860,00	0,00	72.860,00	71.420,74	1.439,26	441, 443-445
	11402.44110000 Mieten und Pachten, Erbbauzinsen	7.510,00	0,00	7.510,00	7.520,77	-10,77	
	12600.44110000 Mieten und Pachten, Erbbauzinsen	350,00	0,00	350,00	840,00	-490,00	
	12600.44190000 Sonstige privatrechtliche Leistungsentgelte	0,00	0,00	0,00	0,00	0,00	
	52203.44112000 Ertrag aus Grundmiete (Wohnungsverwalter)	65.000,00	0,00	65.000,00	63.059,97	1.940,03	
	darunter:						
	5.1 Privatrechtliche Leistungsentgelte	72.860,00	0,00	72.860,00	71.420,74	1.439,26	441
	11402.44110000 Mieten und Pachten, Erbbauzinsen	7.510,00	0,00	7.510,00	7.520,77	-10,77	
	12600.44110000 Mieten und Pachten, Erbbauzinsen	350,00	0,00	350,00	840,00	-490,00	
	12600.44190000 Sonstige privatrechtliche Leistungsentgelte	0,00	0,00	0,00	0,00	0,00	
	52203.44112000 Ertrag aus Grundmiete (Wohnungsverwalter)	65.000,00	0,00	65.000,00	63.059,97	1.940,03	
	5.2 Erträge aus der Auflösung von Sonderposten für Baukostenzuschüsse und ähnliche Entgelte	0,00	0,00	0,00	0,00	0,00	443
6	+ Kostenerstattungen und Kostenumlagen	30,00	0,00	30,00	4.980,32	-4.950,32	442, 447-448
	11400.44249000 Kostenerstattungen und Kostenumlagen vom sonstigen öffentlichen Bereich	0,00	0,00	0,00	1.900,00	-1.900,00	
	11400.44290000 Kostenerstattungen und Kostenumlagen von Sonstigen	0,00	0,00	0,00	58,24	-58,24	
	11402.44243000 Kostenerstattungen und Kostenumlagen von Gemeinden/ GV	0,00	0,00	0,00	0,00	0,00	
	11402.44259000 Kostenerstattungen und Kostenumlagen vom sonstigen privaten Bereich	30,00	0,00	30,00	0,00	30,00	
	11403.44290000 Kostenerstattungen und Kostenumlagen von Sonstigen	0,00	0,00	0,00	-23,38	23,38	
	12600.44290000 Kostenerstattungen und Kostenumlagen von Sonstigen	0,00	0,00	0,00	32,62	-32,62	



Übersicht über Erträge und Aufwendungen zur Ergebnisrechnung							Erläuterung
Nr.	Ertrags- und Aufwandsarten (gemäß §44 Absatz 2 GemHVO-Doppik)	Ermächtigungen des Haushaltsjahres 2022	Übertragene Ermächtigungen aus Haushalts- vorjahren	Gesamt- ermächtigungen im Haushaltsjahr 2022	Ergebnis des Haushaltsjahres 2022	Abweichung im Haushaltsjahres 2022	Kontonummer
		In €					
		1	2	3	4	5	
	21100.44243000 Kostenerstattungen und Kostenumlagen von Gemeinden/ GV	0,00	0,00	0,00	0,00	0,00	
	21500.44243000 Kostenerstattungen und Kostenumlagen von Gemeinden/ GV	0,00	0,00	0,00	0,00	0,00	
	36100.44243000 Kostenerstattungen und Kostenumlagen von Gemeinden/ GV	0,00	0,00	0,00	3.012,84	-3.012,84	
7	+ Andere aktivierte Eigenleistungen	0,00	0,00	0,00	0,00	0,00	452
8	+ Zinserträge und sonstige Finanzerträge	5.230,00	0,00	5.230,00	5.114,07	115,93	47
	61200.47920000 Vollverzinsung der Gewerbesteuer (3233a AO)	100,00	0,00	100,00	0,00	100,00	
	62600.47600000 Erträge aus Sondervermögen, Zweckverbänden, Anstalten des öffentlichen Rechts und rechtsfähigen kommunalen Stiftungen	5.130,00	0,00	5.130,00	5.114,07	15,93	
	darunter:						
	8.1 Zinserträge	0,00	0,00	0,00	0,00	0,00	471-472
	8.2 Sonstige Finanzerträge	5.230,00	0,00	5.230,00	5.114,07	115,93	473-479
	61200.47920000 Vollverzinsung der Gewerbesteuer (3233a AO)	100,00	0,00	100,00	0,00	100,00	
	62600.47600000 Erträge aus Sondervermögen, Zweckverbänden, Anstalten des öffentlichen Rechts und rechtsfähigen kommunalen Stiftungen	5.130,00	0,00	5.130,00	5.114,07	15,93	
9	+ Sonstige Erträge und Saldo Bestandsveränderungen	17.220,00	0,00	17.220,00	16.842,61	377,39	451, 46, 491
	11402.46112100 Erträge aus der Veräußerung von unbebauten Grundstücken	8.700,00	0,00	8.700,00	8.712,00	-12,00	
	11602.46290000 Sonstige laufende Erträge	0,00	0,00	0,00	0,65	-0,65	
	52203.45131000 Bestandserhöhung Betriebskosten	0,00	0,00	0,00	10.843,43	-10.843,43	
	52203.45132000 Bestandsverminderung Betriebskosten	0,00	0,00	0,00	-15.202,36	15.202,36	
	54000.46250000 Konzessionsabgaben	8.090,00	0,00	8.090,00	11.424,73	-3.334,73	
	55500.46290000 Sonstige laufende Erträge	0,00	0,00	0,00	677,26	-677,26	
	61200.46220000 Verspätungszuschlag, Aussetzungszinsen, Auslagen Vollstreckungsgebühren u.a.	430,00	0,00	430,00	28,60	401,40	
	61200.46221000 Mahngebühren, Säumniszuschläge	0,00	0,00	0,00	358,30	-358,30	
	darunter:						
	9.1 Erträge aus der Veräußerung von Vermögensgegenständen des Anlagevermögens und des Umlaufvermögens	8.700,00	0,00	8.700,00	8.712,00	-12,00	461
	11402.46112100 Erträge aus der Veräußerung von unbebauten Grundstücken	8.700,00	0,00	8.700,00	8.712,00	-12,00	
	9.2 Erträge aus der Auflösung von Wertberichtigungen, Sonderposten und Rückstellungen	0,00	0,00	0,00	0,00	0,00	4661
	9.3 Erhöhung oder Verminderung des Bestandes an fertigen und unfertigen Erzeugnissen (Saldo)	0,00	0,00	0,00	-4.358,93	4.358,93	451
	52203.45131000 Bestandserhöhung Betriebskosten	0,00	0,00	0,00	10.843,43	-10.843,43	
	52203.45132000 Bestandsverminderung Betriebskosten	0,00	0,00	0,00	-15.202,36	15.202,36	
10	<b>Summe der Erträge (Summe der Nummern 1 bis 9)</b>	<b>624.040,00</b>	<b>0,00</b>	<b>624.040,00</b>	<b>654.622,90</b>	<b>-30.582,90</b>	
11	- Personalaufwendungen	54.540,00	0,00	54.540,00	54.273,74	266,26	50
	11100.50110000 Aufwendungen für ehrenamtlich Tätige- Bürgermeister, Amtsvorsteher	10.920,00	0,00	10.920,00	10.920,00	0,00	
	11100.50430000 Beiträge zur gesetzlichen Sozialversicherung Ehrenamtlich Tätige	760,00	0,00	760,00	755,10	4,90	
	11104.50130000 Aufwendungen für ehrenamtlich Tätige- Rats-/ Vertretungs- und Ausschussmitglieder	2.120,00	0,00	2.120,00	1.160,00	960,00	
	11403.50221000 Dienstbezüge Arbeitnehmer	29.650,00	0,00	29.650,00	29.885,51	-235,51	
	11403.50222000 Dienstbezüge Arbeitnehmer Leistungszulagen	490,00	0,00	490,00	537,31	-47,31	
	11403.50320000 Beiträge zu Versorgungskassen Arbeitnehmer	1.210,00	0,00	1.210,00	1.114,55	95,45	
	11403.50420000 Beiträge zur gesetzlichen Sozialversicherung Arbeitnehmer	6.080,00	0,00	6.080,00	6.333,35	-253,35	
	11403.50520000 Beihilfen, Unterstützungsleistungen und dergleichen Arbeitnehmer	250,00	0,00	250,00	146,06	103,94	
	12600.50190000 Aufwendungen für ehrenamtlich Tätige- Sonstige	3.060,00	0,00	3.060,00	3.060,00	0,00	
	12600.50590000 Beihilfen, Unterstützungsleistungen und dergleichen Sonstige	0,00	0,00	0,00	361,86	-361,86	
	darunter:						
	11.1 Zuführungen zu Pensionsrückstellungen u.ä. Verpflichtungen	0,00	0,00	0,00	0,00	0,00	507
12	- Versorgungsaufwendungen	0,00	0,00	0,00	0,00	0,00	51
13	- Aufwendungen für Sach- und Dienstleistungen	175.450,00	0,00	175.450,00	165.061,58	10.388,42	52

Übersicht über Erträge und Aufwendungen zur Ergebnisrechnung							Erläuterung
Nr.	Ertrags- und Aufwandsarten (gemäß §44 Absatz 2 GemHVO-Doppik)	Ermächtigungen des Haushaltsjahres 2022	Übertragene Ermächtigungen aus Haushalts- vorjahren	Gesamt- ermächtigungen im Haushaltsjahr 2022	Ergebnis des Haushaltsjahres 2022	Abweichung im Haushaltsjahres 2022	Kontonummer
		in €					
		1	2	3	4	5	
	11100.52420000 Essenskosten	500,00	0,00	500,00	0,00	500,00	
	11104.52420000 Essenskosten	100,00	0,00	100,00	0,00	100,00	
	11403.52350000 Fahrzeugunterhaltung	3.100,00	0,00	3.100,00	1.870,36	1.229,64	
	11403.52360000 Unterhaltung der Maschinen und technischen Anlagen	500,00	0,00	500,00	576,87	-76,87	
	11403.52380000 Geringwertige Geräte, Ausstattungs-, Ausrüstungs- und sonstige Gebrauchsgegenstände unter 1.000 €	800,00	0,00	800,00	20,94	779,06	
	12600.52210000 Abfall	380,00	0,00	380,00	375,12	4,88	
	12600.52240000 Gas	2.400,00	0,00	2.400,00	1.786,84	613,16	
	12600.52260000 Strom	740,00	0,00	740,00	443,70	296,30	
	12600.52270000 Wasser	120,00	0,00	120,00	61,04	58,96	
	12600.52310000 Unterhaltung d. Grundstücke, Außenanl.,Gebäude, Einrichtung	460,00	0,00	460,00	271,29	188,71	
	12600.52320000 Bewirtschaftung d. Grundstücke Außenanl.,Gebäude, Einrichtung	150,00	0,00	150,00	192,76	-42,76	
	12600.52330000 Unterhaltung Infrastrukturverm	500,00	0,00	500,00	0,00	500,00	
	12600.52350000 Fahrzeugunterhaltung	1.200,00	0,00	1.200,00	1.792,46	-592,46	
	12600.52360000 Unterhaltung der Maschinen und technischen Anlagen	2.700,00	0,00	2.700,00	1.734,86	965,14	
	12600.52380000 Geringwertige Geräte, Ausstattungs-, Ausrüstungs- und sonstige Gebrauchsgegenstände unter 1.000 €	8.600,00	0,00	8.600,00	1.882,67	6.717,33	
	12600.52420000 Essenskosten	350,00	0,00	350,00	62,05	287,95	
	12600.52440000 Laborbedarf, Werkstättenbedarf Arzneimittel, Verbandstoffe, Sanitätsverbrauchsmaterial, Baumaterial	250,00	0,00	250,00	0,00	250,00	
	12600.52450000 Lehr- und Unterrichtsmittel	150,00	0,00	150,00	13,00	137,00	
	12600.52490000 Sonstige Aufwendungen für Sachleistungen und Verbrauchsmaterial	1.100,00	0,00	1.100,00	1.064,70	35,30	
	12600.52543000 Kostenerstattungen an Gemeinden und Gemeindeverbände	200,00	0,00	200,00	0,00	200,00	
	12600.52551000 Kostenerstattungen an private Unternehmen	700,00	0,00	700,00	486,05	213,95	
	21100.52543000 Kostenerstattungen an Gemeinden und Gemeindeverbände	22.500,00	0,00	22.500,00	24.713,87	-2.213,87	
	21100.52590000 Kostenerstattungen an Sonstige	6.500,00	0,00	6.500,00	13.874,13	-7.374,13	
	21500.52543000 Kostenerstattungen an Gemeinden und Gemeindeverbände	9.000,00	0,00	9.000,00	7.384,78	1.615,22	
	28100.52490000 Sonstige Aufwendungen für Sachleistungen und Verbrauchsmaterial	7.300,00	0,00	7.300,00	3.245,11	4.054,89	
	36600.52360000 Unterhaltung der Maschinen und technischen Anlagen	2.300,00	0,00	2.300,00	990,65	1.309,35	
	36600.52380000 Geringwertige Geräte, Ausstattungs-, Ausrüstungs- und sonstige Gebrauchsgegenstände unter 1.000 €	300,00	0,00	300,00	0,00	300,00	
	52203.52210000 Abfall	400,00	0,00	400,00	351,89	48,11	
	52203.52240000 Gas	14.000,00	0,00	14.000,00	14.483,06	-483,06	
	52203.52260000 Strom	800,00	0,00	800,00	388,39	411,61	
	52203.52270000 Wasser	4.000,00	0,00	4.000,00	3.155,92	844,08	
	52203.52310000 Unterhaltung d. Grundstücke, Außenanl.,Gebäude, Einrichtung	23.100,00	0,00	23.100,00	40.945,56	-17.845,56	
	52203.52320000 Bewirtschaftung d. Grundstücke Außenanl.,Gebäude, Einrichtung	2.600,00	0,00	2.600,00	2.259,74	340,26	
	52203.52920000 Sonstige Aufwendungen für Dienstleistungen	100,00	0,00	100,00	0,00	100,00	
	54100.52210000 Abfall	500,00	0,00	500,00	1.309,00	-809,00	
	54100.52260000 Strom	6.410,00	0,00	6.410,00	5.474,79	935,21	
	54100.52330000 Unterhaltung Infrastrukturverm	25.800,00	0,00	25.800,00	9.467,15	16.332,85	
	54100.52330001 Unterhaltung des Infrastrukturvermögens	0,00	0,00	0,00	0,00	0,00	
	55100.52320000 Bewirtschaftung d. Grundstücke Außenanl.,Gebäude, Einrichtung	500,00	0,00	500,00	0,00	500,00	
	55100.52440000 Laborbedarf, Werkstättenbedarf Arzneimittel, Verbandstoffe, Sanitätsverbrauchsmaterial, Baumaterial	200,00	0,00	200,00	0,00	200,00	
	55203.52544000 Kostenerstattungen an Zweckverbände	22.200,00	0,00	22.200,00	21.905,60	294,40	
	55300.52210000 Abfall	200,00	0,00	200,00	0,00	200,00	
	55300.52310000 Unterhaltung d. Grundstücke, Außenanl.,Gebäude, Einrichtung	700,00	0,00	700,00	1.643,99	-943,99	
	55300.52380000 Geringwertige Geräte, Ausstattungs-, Ausrüstungs- und sonstige Gebrauchsgegenstände unter 1.000 €	70,00	0,00	70,00	0,00	70,00	
	55300.52440000 Laborbedarf, Werkstättenbedarf Arzneimittel, Verbandstoffe, Sanitätsverbrauchsmaterial, Baumaterial	50,00	0,00	50,00	0,00	50,00	

Übersicht über Erträge und Aufwendungen zur Ergebnisrechnung							Erläuterung
Nr.	Ertrags- und Aufwandsarten (gemäß §44 Absatz 2 GemHVO-Doppik)	Ermächtigungen des Haushaltsjahres 2022	Übertragene Ermächtigungen aus Haushalts- vorjahren	Gesamt- ermächtigungen im Haushaltsjahr 2022	Ergebnis des Haushaltsjahres 2022	Abweichung im Haushaltsjahres 2022	Kontonummer
		in €					
		1	2	3	4	5	
	55500.52310000 Unterhaltung d. Grundstücke, Außenanl.,Gebäude, Einrichtung	0,00	0,00	0,00	102,34	-102,34	
	57300.52210000 Abfall	100,00	0,00	100,00	0,00	100,00	
	57300.52260000 Strom	490,00	0,00	490,00	372,30	117,70	
	57300.52360000 Unterhaltung der Maschinen und technischen Anlagen	330,00	0,00	330,00	358,60	-28,60	
	darunter:						
	13.1 Aufwendungen für Energie, Wasser, Abwasser und Abfall	30.540,00	0,00	30.540,00	28.202,05	2.337,95	522
	12600.52210000 Abfall	380,00	0,00	380,00	375,12	4,88	
	12600.52240000 Gas	2.400,00	0,00	2.400,00	1.786,84	613,16	
	12600.52260000 Strom	740,00	0,00	740,00	443,70	296,30	
	12600.52270000 Wasser	120,00	0,00	120,00	61,04	58,96	
	52203.52210000 Abfall	400,00	0,00	400,00	351,89	48,11	
	52203.52240000 Gas	14.000,00	0,00	14.000,00	14.483,06	-483,06	
	52203.52260000 Strom	800,00	0,00	800,00	388,39	411,61	
	52203.52270000 Wasser	4.000,00	0,00	4.000,00	3.155,92	844,08	
	54100.52210000 Abfall	500,00	0,00	500,00	1.309,00	-809,00	
	54100.52260000 Strom	6.410,00	0,00	6.410,00	5.474,79	935,21	
	55300.52210000 Abfall	200,00	0,00	200,00	0,00	200,00	
	57300.52210000 Abfall	100,00	0,00	100,00	0,00	100,00	
	57300.52260000 Strom	490,00	0,00	490,00	372,30	117,70	
	13.2 Aufwendungen für Unterhaltung und Bewirtschaftung	73.710,00	0,00	73.710,00	64.110,24	9.599,76	523
	11403.52350000 Fahrzeugunterhaltung	3.100,00	0,00	3.100,00	1.870,36	1.229,64	
	11403.52360000 Unterhaltung der Maschinen und technischen Anlagen	500,00	0,00	500,00	576,87	-76,87	
	11403.52380000 Geringwertige Geräte, Ausstattungs-, Ausrüstungs- und sonstige Gebrauchsgegenstände unter 1.000 €	800,00	0,00	800,00	20,94	779,06	
	12600.52310000 Unterhaltung d. Grundstücke, Außenanl.,Gebäude, Einrichtung	460,00	0,00	460,00	271,29	188,71	
	12600.52320000 Bewirtschaftung d. Grundstücke Außenanl.,Gebäude, Einrichtung	150,00	0,00	150,00	192,76	-42,76	
	12600.52330000 Unterhaltung Infrastrukturverm	500,00	0,00	500,00	0,00	500,00	
	12600.52350000 Fahrzeugunterhaltung	1.200,00	0,00	1.200,00	1.792,46	-592,46	
	12600.52360000 Unterhaltung der Maschinen und technischen Anlagen	2.700,00	0,00	2.700,00	1.734,86	965,14	
	12600.52380000 Geringwertige Geräte, Ausstattungs-, Ausrüstungs- und sonstige Gebrauchsgegenstände unter 1.000 €	8.600,00	0,00	8.600,00	1.882,67	6.717,33	
	36600.52360000 Unterhaltung der Maschinen und technischen Anlagen	2.300,00	0,00	2.300,00	990,65	1.309,35	
	36600.52380000 Geringwertige Geräte, Ausstattungs-, Ausrüstungs- und sonstige Gebrauchsgegenstände unter 1.000 €	300,00	0,00	300,00	0,00	300,00	
	52203.52310000 Unterhaltung d. Grundstücke, Außenanl.,Gebäude, Einrichtung	23.100,00	0,00	23.100,00	40.945,56	-17.845,56	
	52203.52320000 Bewirtschaftung d. Grundstücke Außenanl.,Gebäude, Einrichtung	2.600,00	0,00	2.600,00	2.259,74	340,26	
	54100.52330000 Unterhaltung Infrastrukturverm	25.800,00	0,00	25.800,00	9.467,15	16.332,85	
	54100.52330001 Unterhaltung des Infrastrukturvermögens	0,00	0,00	0,00	0,00	0,00	
	55100.52320000 Bewirtschaftung d. Grundstücke Außenanl.,Gebäude, Einrichtung	500,00	0,00	500,00	0,00	500,00	
	55300.52310000 Unterhaltung d. Grundstücke, Außenanl.,Gebäude, Einrichtung	700,00	0,00	700,00	1.643,99	-943,99	
	55300.52380000 Geringwertige Geräte, Ausstattungs-, Ausrüstungs- und sonstige Gebrauchsgegenstände unter 1.000 €	70,00	0,00	70,00	0,00	70,00	
	55500.52310000 Unterhaltung d. Grundstücke, Außenanl.,Gebäude, Einrichtung	0,00	0,00	0,00	102,34	-102,34	
	57300.52360000 Unterhaltung der Maschinen und technischen Anlagen	330,00	0,00	330,00	358,60	-28,60	
14	– Abschreibungen	66.360,00	0,00	66.360,00	72.853,52	-6.493,52	53
	11403.53800000 Abschreibungen auf Maschinen, Fahrzeuge, Betriebs- und Geschäftsausstattung, Pflanzen und Tiere	0,00	0,00	0,00	1.061,85	-1.061,85	
	12600.53400000 Abschreibungen auf bebauete Grundstücke und grundstücksgleiche Rechte	2.610,00	0,00	2.610,00	2.604,05	5,95	
	12600.53500000 Abschreibungen auf Infrastrukt urvermögen	1.330,00	0,00	1.330,00	5.528,96	-4.198,96	
	12600.53800000 Abschreibungen auf Maschinen, Fahrzeuge, Betriebs- und Geschäftsausstattung, Pflanzen und Tiere	0,00	0,00	0,00	920,91	-920,91	

Übersicht über Erträge und Aufwendungen zur Ergebnisrechnung							Erläuterung
Nr.	Ertrags- und Aufwandsarten (gemäß §44 Absatz 2 GemHVO-Doppik)	Ermächtigungen des Haushaltsjahres 2022	Übertragene Ermächtigungen aus Haushalts- vorjahren	Gesamt- ermächtigungen im Haushaltsjahr 2022	Ergebnis des Haushaltsjahres 2022	Abweichung im Haushaltsjahres 2022	Kontonummer
		in €					
		1	2	3	4	5	
	28100.53800000 Abschreibungen auf Maschinen, Fahrzeuge, Betriebs- und Geschäftsausstattung, Pflanzen und Tiere	0,00	0,00	0,00	112,63	-112,63	
	36600.53800000 Abschreibungen auf Maschinen, Fahrzeuge, Betriebs- und Geschäftsausstattung, Pflanzen und Tiere	290,00	0,00	290,00	424,62	-134,62	
	52203.53400000 Abschreibungen auf bebaute Grundstücke und grundstücksgleiche Rechte	3.260,00	0,00	3.260,00	3.257,87	2,13	
	54100.53500000 Abschreibungen auf Infrastruktur urvermögen	57.320,00	0,00	57.320,00	57.412,22	-92,22	
	54600.53500000 Abschreibungen auf Infrastruktur urvermögen	1.430,00	0,00	1.430,00	1.424,54	5,46	
	55200.53500000 Abschreibungen auf Infrastruktur urvermögen	60,00	0,00	60,00	55,70	4,30	
	55300.53400000 Abschreibungen auf bebaute Grundstücke und grundstücksgleiche Rechte	60,00	0,00	60,00	50,17	9,83	
15	– Zuwendungen, Umlagen und sonstige Transferaufwendungen	393.270,00	0,00	393.270,00	381.634,85	11.635,15	54
	28100.54159000 Zuweisungen und Zuschüsse für laufende Zwecke an sonstigen privaten Bereich	450,00	0,00	450,00	450,00	0,00	
	36100.54143000 Zuweisungen und Zuschüsse für laufende Zwecke an Gemeinden und Gemeindeverbände	87.500,00	0,00	87.500,00	74.149,34	13.350,66	
	61100.54310000 Gewerbesteuerumlage	3.500,00	0,00	3.500,00	5.064,41	-1.564,41	
	61100.54420000 Allg. Umlagen an Gemeinden und Gemeindeverbände	301.820,00	0,00	301.820,00	301.971,10	-151,10	
	darunter:						
	15.1 Zuweisungen und Zuschüsse für laufende Zwecke	87.950,00	0,00	87.950,00	74.599,34	13.350,66	541
	28100.54159000 Zuweisungen und Zuschüsse für laufende Zwecke an sonstigen privaten Bereich	450,00	0,00	450,00	450,00	0,00	
	36100.54143000 Zuweisungen und Zuschüsse für laufende Zwecke an Gemeinden und Gemeindeverbände	87.500,00	0,00	87.500,00	74.149,34	13.350,66	
	15.2 Schuldendiensthilfen	0,00	0,00	0,00	0,00	0,00	542
	15.3 Gewerbesteuerumlage	3.500,00	0,00	3.500,00	5.064,41	-1.564,41	5431
	61100.54310000 Gewerbesteuerumlage	3.500,00	0,00	3.500,00	5.064,41	-1.564,41	
	15.4 Allgemeine Umlagen an das Land	0,00	0,00	0,00	0,00	0,00	5441
	15.5 Allgemeine Umlagen an Landkreise	0,00	0,00	0,00	0,00	0,00	54421
	15.6 Allgemeine Umlagen an das Amt	0,00	0,00	0,00	0,00	0,00	54422
	15.7 Allgemeine Umlagen an Zweckverbände	0,00	0,00	0,00	0,00	0,00	5443
	15.8 Allgemeine Umlagen an Sonstige	0,00	0,00	0,00	0,00	0,00	5449
16	– Aufwendungen der sozialen Sicherung	0,00	0,00	0,00	0,00	0,00	55
	darunter:						
	16.1 Leistungen nach SGB II	0,00	0,00	0,00	0,00	0,00	551
	16.2 Kostenbeteiligungen und -erstattungen nach SGB II	0,00	0,00	0,00	0,00	0,00	552
	16.3 Leistungen nach SGB XII	0,00	0,00	0,00	0,00	0,00	553
	16.4 Kostenbeteiligungen und -erstattungen nach SGB XII	0,00	0,00	0,00	0,00	0,00	554
	16.5 Leistungen nach SGB VIII	0,00	0,00	0,00	0,00	0,00	555
	16.6 Kostenbeteiligungen und -erstattungen nach SGB VIII	0,00	0,00	0,00	0,00	0,00	556
	16.7 Sonstige soziale Leistungen	0,00	0,00	0,00	0,00	0,00	557
	16.8 Kostenbeteiligungen und -erstattungen für sonstige soziale Leistungen	0,00	0,00	0,00	0,00	0,00	558
	16.9 Zuweisungen und Zuschüsse für laufende Zwecke des Bereichs soziale Sicherung	0,00	0,00	0,00	0,00	0,00	559
17	– Zinsaufwendungen und sonstige Finanzaufwendungen	940,00	0,00	940,00	672,56	267,44	57
	52203.57511000 Zinsaufwendungen an Banken	840,00	0,00	840,00	672,56	167,44	
	61200.57910000 Sonstige Finanzaufwendungen aus der Vollverzinsung der Gewerbesteuer (§233a AO)	100,00	0,00	100,00	0,00	100,00	
	darunter:						
	17.1 Zinsaufwendungen	840,00	0,00	840,00	672,56	167,44	571-578
	52203.57511000 Zinsaufwendungen an Banken	840,00	0,00	840,00	672,56	167,44	
	17.2 Sonstige Finanzaufwendungen	100,00	0,00	100,00	0,00	100,00	579
	61200.57910000 Sonstige Finanzaufwendungen aus der Vollverzinsung der Gewerbesteuer (§233a AO)	100,00	0,00	100,00	0,00	100,00	
18	– Sonstige Aufwendungen	43.340,00	0,00	43.340,00	15.153,28	28.186,72	56
	11100.56130000 Aufw.f. Reisekosten f. Dienst- reisen und Dienstgänge	700,00	0,00	700,00	409,90	290,10	
	11100.56420000 Beiträge zu Wirtschaftsverbänden, Berufsvertretungen und Vereinen	380,00	0,00	380,00	376,68	3,32	
	11100.56920000 Verfügungsmittel	500,00	0,00	500,00	505,70	-5,70	

Übersicht über Erträge und Aufwendungen zur Ergebnisrechnung							Erläuterung
Nr.	Ertrags- und Aufwandsarten (gemäß §44 Absatz 2 GemHVO-Doppik)	Ermächtigungen des Haushaltsjahres 2022	Übertragene Ermächtigungen aus Haushalts- vorjahren	Gesamt- ermächtigungen im Haushaltsjahr 2022	Ergebnis des Haushaltsjahres 2022	Abweichung im Haushaltsjahres 2022	Kontonummer
		in €					
		1	2	3	4	5	
	11100.56930000 Repräsentationen	600,00	0,00	600,00	756,30	-156,30	
	11400.56413000 Haftpflichtversicherungen (2013)	390,00	0,00	390,00	387,92	2,08	
	11400.56414000 Unfallversicherungen (2013)	540,00	0,00	540,00	533,06	6,94	
	11402.56250000 Sachverständigen-, Gerichts- u. ähnliche Aufwendungen	6.000,00	0,00	6.000,00	1.036,73	4.963,27	
	11402.56430000 Sonstige Beiträge	110,00	0,00	110,00	105,36	4,64	
	11402.56690000 Sonstige Aufwendungen für besondere Finanzauszahlungen	13.210,00	0,00	13.210,00	0,00	13.210,00	
	11402.56811000 Grundsteuer an Dritte	0,00	0,00	0,00	82,72	-82,72	
	11402.56813000 Grundsteuer B für gemeinde- eigene Grundstücke	150,00	0,00	150,00	63,28	86,72	
	11403.56150000 Aufwendungen für Dienst- und Schutzkleidung, persönliche Ausrüstungsgegenstände	250,00	0,00	250,00	207,42	42,58	
	11403.56210000 Mieten, Pachten und Erbbauzinsen	0,00	0,00	0,00	499,80	-499,80	
	11403.56250000 Sachverständigen-, Gerichts- u. ähnliche Aufwendungen	0,00	0,00	0,00	620,00	-620,00	
	11403.56412000 Kfz-Versicherungen (2013)	220,00	0,00	220,00	215,40	4,60	
	11403.56419000 Sonstige Versicherungen (2013)	70,00	0,00	70,00	65,77	4,23	
	11403.56820000 Kraftfahrzeugsteuer (ab 2013 bebuchen)	30,00	0,00	30,00	119,00	-89,00	
	12600.56120000 Aufwendungen für Aus- und Fortbildung, Umschulung	1.100,00	0,00	1.100,00	187,91	912,09	
	12600.56130000 Aufw.f. Reisekosten f. Dienst- reisen und Dienstgänge	300,00	0,00	300,00	43,80	256,20	
	12600.56150000 Aufwendungen für Dienst- und Schutzkleidung, persönliche Ausrüstungsgegenstände	4.000,00	0,00	4.000,00	1.099,69	2.900,31	
	12600.56190000 Sonstige Personalnebenaufwendungen	900,00	0,00	900,00	0,00	900,00	
	12600.56240000 Datenverarbeitung	500,00	0,00	500,00	0,00	500,00	
	12600.56310000 Büromaterial	90,00	0,00	90,00	78,82	11,18	
	12600.56320000 Fachliteratur, Zeitschriften	90,00	0,00	90,00	85,05	4,95	
	12600.56330000 Porto und Versandkosten	10,00	0,00	10,00	5,99	4,01	
	12600.56340000 Telefon, Datenübertragungskost	20,00	0,00	20,00	15,00	5,00	
	12600.56411000 Gebäudeversicherungen (2013)	160,00	0,00	160,00	164,92	-4,92	
	12600.56412000 Kfz-Versicherungen (2013)	530,00	0,00	530,00	524,09	5,91	
	12600.56414000 Unfallversicherungen (2013)	1.000,00	0,00	1.000,00	992,03	7,97	
	12600.56419000 Sonstige Versicherungen (2013)	90,00	0,00	90,00	97,00	-7,00	
	12600.56420000 Beiträge zu Wirtschaftsverbänden, Berufsvertretungen und Vereinen	180,00	0,00	180,00	174,38	5,62	
	12600.56930000 Repräsentationen	150,00	0,00	150,00	150,40	-0,40	
	36600.56250000 Sachverständigen-, Gerichts- u. ähnliche Aufwendungen	600,00	0,00	600,00	321,30	278,70	
	51100.56250000 Sachverständigen-, Gerichts- u. ähnliche Aufwendungen	5.100,00	0,00	5.100,00	0,00	5.100,00	
	52203.56250000 Sachverständigen-, Gerichts- u. ähnliche Aufwendungen	0,00	0,00	0,00	0,00	0,00	
	52203.56290000 Sonstige Aufwendungen für die Inanspruchnahme von Rechten und Diensten	2.400,00	0,00	2.400,00	2.428,80	-28,80	
	52203.56370000 Bankgebühren	100,00	0,00	100,00	120,00	-20,00	
	52203.56411000 Gebäudeversicherungen	800,00	0,00	800,00	809,14	-9,14	
	52203.56413000 Haftpflichtversicherungen	100,00	0,00	100,00	61,88	38,12	
	52203.56430000 Sonstige Beiträge	0,00	0,00	0,00	7,25	-7,25	
	52203.56811000 Grundsteuer an Dritte	0,00	0,00	0,00	1.110,24	-1.110,24	
	52203.56813000 Grundsteuer B für gemeinde eigene Grundstücke	1.100,00	0,00	1.100,00	0,00	1.100,00	
	54000.56350000 Öffentliche Bekanntmachungen	0,00	0,00	0,00	0,00	0,00	
	54100.56411000 Gebäudeversicherungen (2013)	70,00	0,00	70,00	73,59	-3,59	
	55300.56411000 Gebäudeversicherungen (2013)	100,00	0,00	100,00	96,85	3,15	
	55300.56414000 Unfallversicherungen	90,00	0,00	90,00	0,00	90,00	
	55300.56430000 Sonstige Beiträge	30,00	0,00	30,00	29,08	0,92	
	57300.56310000 Büromaterial	100,00	0,00	100,00	0,00	100,00	
	57300.56340000 Telefon, Datenübertragungskosten	480,00	0,00	480,00	488,52	-8,52	
	61100.56554000 Forderungsverlust Kleinstbetragsbereinigung	0,00	0,00	0,00	2,51	-2,51	
19	<b>Summe der Aufwendungen (Summe der Nummern 11 bis 18)</b>	<b>733.900,00</b>	<b>0,00</b>	<b>733.900,00</b>	<b>689.649,53</b>	<b>44.250,47</b>	
20	<b>Jahresergebnis (Jahresüberschuss/ Jahresfehlbetrag) vor Veränderung der Rücklagen (Saldo der Nummern 10 und 19)</b>	<b>-109.860,00</b>	<b>0,00</b>	<b>-109.860,00</b>	<b>-35.026,63</b>	<b>-74.833,37</b>	
21	- Einstellung in die Kapitalrücklage	0,00	0,00	0,00	0,00	0,00	592

Übersicht über Erträge und Aufwendungen zur Ergebnisrechnung							Erläuterung
Nr.	Ertrags- und Aufwandsarten (gemäß §44 Absatz 2 GemHVO-Doppik)	Ermächtigungen des Haushaltsjahres 2022	Übertragene Ermächtigungen aus Haushalts- vorjahren	Gesamt- ermächtigungen im Haushaltsjahr 2022	Ergebnis des Haushaltsjahres 2022	Abweichung im Haushaltsjahres 2022	Kontonummer
		in €					
		1	2	3	4	5	
22	+ Entnahme aus der Kapitalrücklage	44.620,00	0,00	44.620,00	35.026,63	9.593,37	492
	11402.49280000 Entnahmen aus der zweckgebundenen Kapitalrücklage aus kamerale Rücklagen	13.210,00	0,00	13.210,00	0,00	13.210,00	
	61100.49220000 Entnahme aus der zweckgebundenen Kapitalrücklage aus investiv gebundenen Zuweisungen	31.410,00	0,00	31.410,00	23.984,96	7.425,04	
	61100.49230000 Entnahme aus der zweckgeb. Kapitalrücklage aus Zuweisungen nach §§ 23, 24 FAG M-V	0,00	0,00	0,00	11.041,67	-11.041,67	
	darunter:						
	22.1 Entnahme aus der zweckgebundenen Kapitalrücklage aus investiv gebundenen Zuweisungen	31.410,00	0,00	31.410,00	23.984,96	7.425,04	4922
	61100.49220000 Entnahme aus der zweckgebundenen Kapitalrücklage aus investiv gebundenen Zuweisungen	31.410,00	0,00	31.410,00	23.984,96	7.425,04	
	22.2 Entnahme aus der zweckgebundenen Kapitalrücklage aus Zuweisungen nach §§ 23, 24 FAG M-V	0,00	0,00	0,00	11.041,67	-11.041,67	4923
	61100.49230000 Entnahme aus der zweckgeb. Kapitalrücklage aus Zuweisungen nach §§ 23, 24 FAG M-V	0,00	0,00	0,00	11.041,67	-11.041,67	
23	- Einstellung in die Rücklage für Belastungen aus dem kommunalen Finanzausgleich	0,00	0,00	0,00	0,00	0,00	593
24	+ Entnahme aus der Rücklage für Belastungen aus dem kommunalen Finanzausgleich	0,00	0,00	0,00	0,00	0,00	493
25	<b>Jahresergebnis (Jahresüberschuss/Jahresfehlbetrag, Nummer 20 zuzüglich Nummern 22 und 24 abzüglich Nummern 21 und 23)</b>	<b>-65.240,00</b>	<b>0,00</b>	<b>-65.240,00</b>	<b>0,00</b>	<b>-65.240,00</b>	
	nachrichtlich:						
26	Ergebnisvortrag aus dem Haushaltsvorjahr				-249.674,21		204
	61200.20400000 Ergebnisvortrag				-249.674,21		
27	Ergebnis (Überschuss/Fehlbetrag) zum 31. Dezember des Haushaltsjahres (Summe der Nummern 25 und 26)				-249.674,21		

# RECHENSCHAFTSBERICHT

ZUM JAHRESABSCHLUSS 2022

DER GEMEINDE SAUZIN



## RECHTSGRUNDLAGEN

Der Rechenschaftsbericht zum 31.12.2022 der Gemeinde Sauzin wurde auf der Grundlage des § 60 KV M-V und unter der Beachtung der Vorschriften des Abschnittes 7 Jahresabschluss sowie des § 48 GemHVO-Doppik erstellt.

## LAGE DER GEMEINDE

### ORGANISATION DER GEMEINDE SAUZIN

Seit dem 01.01.2005 gehört die Gemeinde Sauzin zu den derzeit sieben amtsangehörigen Gemeinden des Amtes Am Peenestrom. Die Stadt Wolgast ist geschäftsführende Gemeinde sowie Verwaltungssitz des Amtes Am Peenestrom gemäß § 126 Abs. 1 Satz 3 KV M-V.

Die Organe der Gemeinde Sauzin sind:  
(Wahlperiode ab 19.06.2019)

- Ehrenamtlicher Bürgermeister: Herr Jürgen Steinbiß
- 1. Stellvertretender Bürgermeister: Frau Christina Harang
- 2. Stellvertretende Bürgermeisterin: Frau Carmen Wolf-Jaddatz

Die Gemeindevertretung besteht aus 7 Mitgliedern. Neben den Gemeindevertretersitzungen tagt der Hauptausschuss 4-5-mal im Jahr. Er setzt sich aus vier Gemeindevertretern zusammen. Die Aufgaben des Finanzausschusses werden vom Hauptausschuss wahrgenommen. Die Aufgaben des Rechnungsprüfungsausschusses werden dem Rechnungsprüfungsausschuss des Amtes Am Peenestrom übertragen.

## RAHMENBEDINGUNGEN

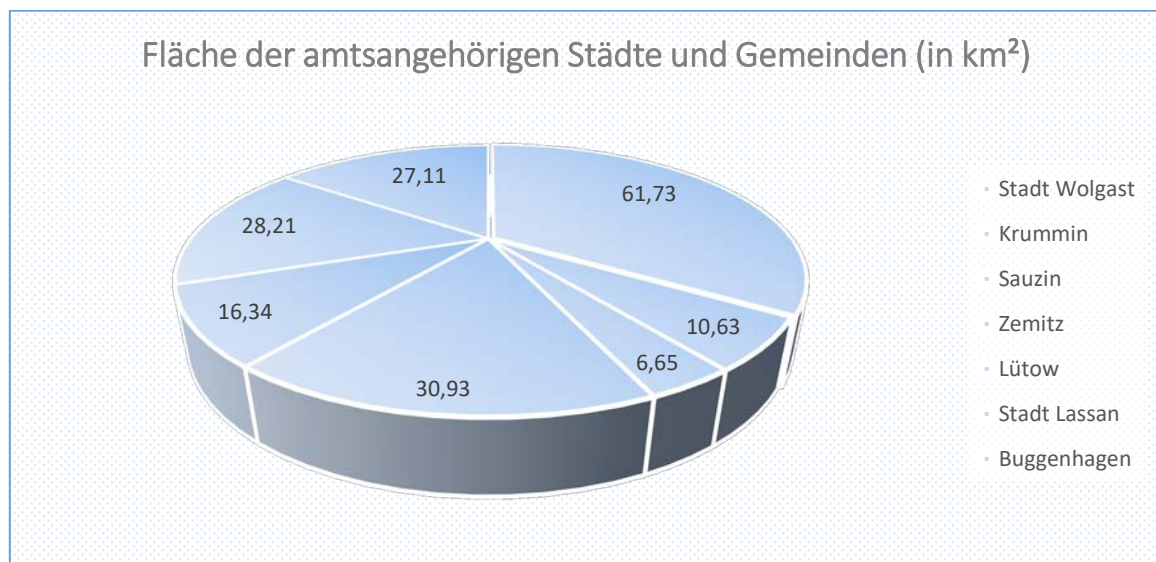
### GEMEINDEFLÄCHE

Die sich im Nordwesten der Insel Usedom (Landkreis Vorpommern-Greifswald) befindliche kleine Gemeinde Sauzin liegt etwa 2 Kilometer westlich von der Stadt Wolgast entfernt, inmitten des Naturparks der Insel Usedom. Das Gemeindegebiet ist zum Großteil von Wasser umschlossen, der am Ufer gelegene Ortsteil Ziemitz verfügt über eine Anlegestelle und ist auch per Boot über den Peenestrom erreichbar. Die Gemeinde besteht aus den Ortsteilen Sauzin und Ziemitz. Es wird keine Ortsteilvertretung gebildet. Beide Ortsteile zusammen umfassen eine Fläche von 6,65 km<sup>2</sup> und nehmen somit nur 4 % an der Gesamtfläche des Amtes Am Peenestrom ein.



## FLÄCHE DER AMTSANGEHÖRIGEN STÄDTE UND GEMEINDEN

STÄDTE/ GEMEINDEN	FLÄCHE (IN KM <sup>2</sup> )	ANTEIL AN DER GESAMTFLÄCHE DES AMTES AM PEENESTROM
Stadt Wolgast	61,73	34 %
Krummin	10,63	6 %
Sauzin	6,65	4 %
Zemitz	30,93	17 %
Lütow	16,34	9 %
Stadt Lassan	28,21	16 %
Buggenhagen	27,11	15 %
<b>Amt Am Peenestrom</b>	<b>181,60</b>	<b>100 %</b>



Das gemeindliche Straßennetz der Gemeinde Sauzin hat eine Gesamtlänge von 3,63 km, die sich wie folgt zusammensetzen:

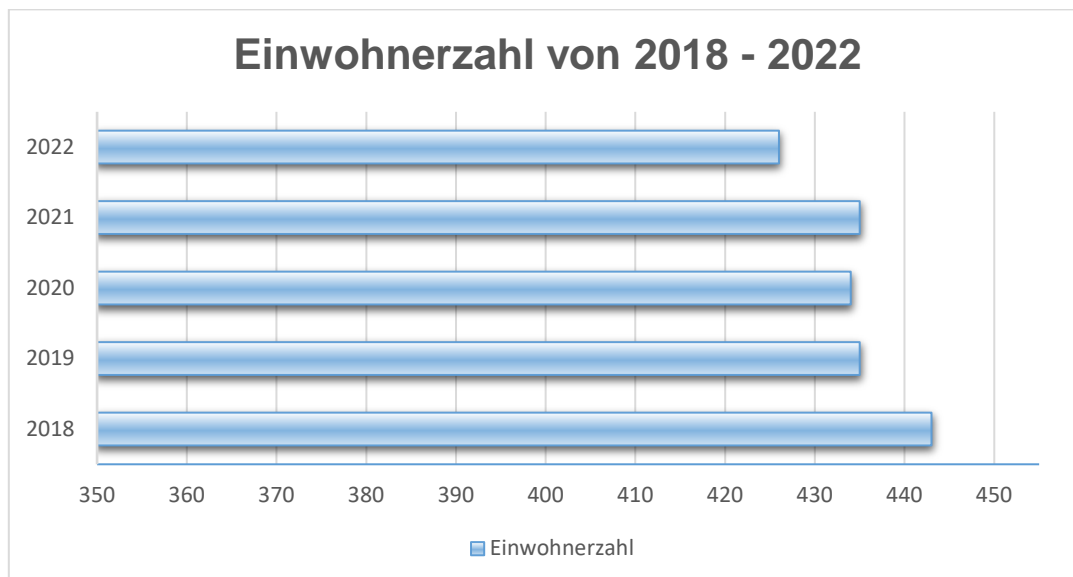
OT Sauzin	1,94 km
OT Ziemitz	1,69 km

## BEVÖLKERUNGSENTWICKLUNG

Mit Stand 31.12.2022 leben 426 Einwohner in den beiden Ortsteilen Sauzin und Ziemitz. Dies entspricht einer Bevölkerungsdichte von 64 Einwohner je km. Im Hinblick auf die vorherigen Jahre lässt sich feststellen, dass die Einwohnerzahlen leicht sinken.

## EINWOHNERZAHLEN DER GEMEINDE SAUZIN

Jahr	31.12.2018	31.12.2019	31.12.2020	31.12.2021	31.12.2022
Einwohnerzahl	443	435	434	435	426



## WIRTSCHAFTLICHE RAHMENBEDINGUNGEN

Die Wirtschaftsstruktur der Gemeinde Sauzin weist einen Branchenmix auf. 39 kleine Unternehmen aus den Bereichen Transport, Bauplanung, Tischlerei, Maler, Fliesenleger, Pferdehaltung, Gastronomie und sonstigen Dienstleistungen sind in den beiden Ortsteilen angesiedelt. Durch die natürliche Lage der Gemeinde ist der Neuansiedlung von produzierendem Gewerbe Grenzen gesetzt.

## VERMÖGENS- UND FINANZLAGE

### BILANZ

Die Bilanz zum Schluss des Haushaltsjahres weist ein positives Eigenkapital in Höhe von 2.985.282,54 EUR auf. Das Vermögen der Gemeinde Sauzin beträgt zum Bilanzstichtag 3.201.382,81 EUR. Zum vorhergehenden Haushaltsjahr hat sich das Anlagevermögen im Wesentlichen aufgrund von Abschreibungen reduziert. Es ist belastet mit Verbindlichkeiten in Höhe von 95.341,72 EUR.

## ERGEBNISRECHNUNG

In der Ergebnisrechnung wird ein Jahresfehlbetrag vor Rücklagenentnahme von 35.026,63 EUR ausgewiesen.

Da der Jahresfehlbetrag im Wesentlichen durch planmäßige Abschreibungen auf Vermögensgegenstände des Anlagevermögens entstanden ist, konnte gemäß § 18 (4) GemHVO-Doppik durch die Entnahme der investiv gebundenen Zuweisungen aus der zweckgebundenen Kapitalrücklage der Jahresfehlbetrag um 23.984,96 EUR verbessert werden. Auch die Entnahmen gemäß § 18 (6) GemHVO-Doppik der Infrastrukturpauschale führten zu einer Verbesserung des Fehlbetrages in Höhe von 11.041,67 EUR. Somit beträgt das Jahresergebnis zum 31.12.2022 0,00 EUR.

Planmäßig wurde mit einem Jahresfehlbetrag in Höhe von 65.240,00 EUR gerechnet.

## FINANZRECHNUNG

In der Finanzrechnung weist der jahresbezogene Saldo der laufenden Ein- und Auszahlungen einen positiven Saldo in Höhe von 59.298,53 EUR aus. Weiterhin sind die Auszahlungen zur planmäßigen Tilgung von Investitionskrediten sowie der ähnlichen Verbindlichkeiten in Höhe von 14.223,84 EUR zu berücksichtigen. Insgesamt weist der laufende Bereich der Ein- und Auszahlungen inklusive der Haushaltsvorjahre einen Saldo in Höhe von 342.793,87 EUR aus und hat sich im Vergleich zum Vorjahr deutlich verbessert.

Die anteiligen Bestände auf den einzelnen Bankkonten und der Barkasse werden für alle Gemeinden des Amtes Am Peenestrom bei der Stadt Wolgast als geschäftsführende Gemeinde verwaltet. Zum Jahresende weist die Gemeinde Sauzin nur ihren Anteil als Forderungen bzw. Verbindlichkeiten gegenüber der Einheitskasse aus.

## **WESENTLICHE INVESTITIONEN**

### ANSCHAFFUNG IM HAUSHALTSJAHR 2022

<b>BESCHREIBUNG</b>	<b>AUSZAHLUNG IN 2022</b>
Kompaktschlepper	38.226,62 EUR
Löschwasserzisterne (Aktivierung AiB)	91.759,70 EUR
Festzelt	2.703,01 EUR
Ausstattung Feuerwehr (Systemtrenner)	1.285,55 EUR
AiB Abwasseranschluss Gartenanlage	3.444,87 EUR
AiB Neubau Versickerungsschacht Regenentwässerung	868,70 EUR

## **KENNZAHLEN**

<b>31.12.2022</b>	<b>FORMEL</b>	<b>ERGEBNIS IN %</b>
Eigenkapitalquote	$\frac{\text{Eigenkapital} \times 100}{\text{Gesamtkapital}}$	93,25 %
Forderungsquote	$\frac{\text{Forderungen vor Wertberichtigung} \times 100}{\text{Gesamtvermögen}}$	0,60 %

31.12.2022	FORMEL	ERGEBNIS IN %
Liquiditätsgrad II	$\frac{(\text{liquide Mittel} + \text{kurzfristige Forderungen}) \times 100}{\text{kurzfristige Verbindlichkeiten}}$	1002,59 %
Anlagenintensität	$\frac{\text{Anlagevermögen} \times 100}{\text{Gesamtvermögen}}$	84,91 %
Anlagendeckungsgrad	$\frac{\text{Eigenkapital(-Wald)} + \text{Sonderposten} + \text{Investitionskredite} \times 100}{\text{Anlagevermögen}}$	116,10 %
Verschuldungsgrad	$\frac{\text{Fremdkapital} \times 100}{\text{Eigenkapital}}$	3,19 %

Die Eigenkapitalquote bezeichnet den Anteil des Eigenkapitals am Gesamtkapital. Je höher die Eigenkapitalquote, umso höher ist die finanzielle Stabilität der Gemeinde. Sie konnte im Jahr 2022 stabil gehalten werden.

Die Forderungsquote stellt das Verhältnis der Forderungen zum Gesamtvermögen einer Gemeinde dar. Sie zeigt, welcher Anteil vom Gesamtvermögen die Forderungen ausmachen. In dieser Kennzahl werden die Forderungen ggü. der Stadt Wolgast aus dem gemeinsamen Zahlungsmittelbestand nicht mit angezeigt. Die geringe Forderungsquote ist ein Frühwarnindikator. Sie spiegelt die positive Zahlungsmoral in der Gemeinde Sauzin.

Die Liquidität 2. Grades ist das Verhältnis von liquiden Mitteln und kurzfristigen Forderungen zu den kurzfristigen Verbindlichkeiten. Es ist ein Maß dafür, ob ein Unternehmen in der Lage ist, seine kurzfristigen Verbindlichkeiten zu bezahlen. Eine Liquidität 2. Grades sollte bei mindestens 100 % liegen, um die Zahlungsfähigkeit sicherzustellen. Dies war in der Gemeinde Sauzin im Jahresabschluss 2022 gegeben.

Die Anlagenintensität gibt den prozentualen Anteil des Anlagevermögens am Gesamtvermögen an, das durch Anlagevermögensgegenstände langfristig gebunden ist. Mit einer hohen Anlagenintensität sind auch hohe fixe Kosten (z.B. Abschreibungen, Instandhaltungskosten) verbunden. Das lässt für die Gemeinde auch auf hohe laufende Belastungen in der Zukunft schließen.

Die Kennzahl „Anlagendeckungsgrad“ gibt an, wie viel Prozent des Anlagevermögens langfristig finanziert ist. Langfristiges Vermögen soll auch langfristig finanziert werden. Dies ist in der Gemeinde Sauzin gegeben.

Der Verschuldungsgrad zeigt die Relation von Eigenkapital zum Fremdkapital an und gibt damit Auskunft über die Finanzierungsstruktur. Das Fremdkapital soll nicht mehr als das Doppelte des Eigenkapitals betragen. In der Gemeinde Sauzin konnte der Verschuldungsgrad stabil gehalten werden.

## HAUSHALTSAUSGLEICH

Gemäß § 16 GemHVO-Doppik ist der Haushalt im Ergebnis ausgeglichen, wenn er unter Berücksichtigung von noch nicht ausgeglichenen Fehlbeträgen aus Vorjahren mindestens ausgeglichen ist. Das konnte in der Gemeinde Sauzin nicht erreicht werden. In der Finanzrechnung sind der Saldo der laufenden Ein- und Auszahlungen sowie die Auszahlungen zur planmäßigen Tilgung von Krediten für Investitionen und Investitionsförderungsmaßnahmen zu erwirtschaften. Dies war in Sauzin gegeben. Die Gemeinde ist bemüht, das beschlossene Haushaltssicherungskonzept in der Konsolidierungszeit umzusetzen.

## VORGÄNGE VON BESONDERER BEDEUTUNG NACH DEM SCHLUSS DES HAUSHALTSJAHRES

Vorgänge nach dem § 49 Abs. 3 Nr. 1 GemHVO-Doppik sind nicht eingetreten.

## PROGNOSEBERICHT

Die Ortsteile Sauzin und Ziemitz haben heute eine besondere Bedeutung als Naherholungsort. Verschiedene Erholungsgebiete sind hier entstanden. Die Lage des Ortes Ziemitz ist ideal für Wassersportler, die im Sportboothafen anlegen können. Wer sich für Pferde begeistert, findet eine gute Anlaufstelle beim Reiterhof. Reitsportler aus allen Gegenden treffen sich bei den regelmäßig in Ziemitz stattfindenden Turnieren. Im Ortsteil Sauzin haben sich einige Betriebe angesiedelt, ebenso Gastronomie. Beide Ortsteile der Gemeinde werden von Radwandernden gern besucht. Die Lage bietet beste Voraussetzungen für die weitere touristische Entwicklung. Überwiegend in den Sommermonaten finden sich eine hohe Anzahl an Gästen in den beiden Ortsteilen wieder. Deutlich erkennbar ist, dass in der Gemeinde Sauzin Tourismus und Gewerbe eine gute Kombination bilden und somit die Ertragssituation stabil gehalten werden kann.

Die Vermögenslage ist weiterhin als stabil zu bezeichnen.

## RISIKOBERICHT

Die Ursachen der defizitären Haushaltslage der Gemeinde Sauzin liegen in der fehlenden aufgabengerechten Finanzausstattung und tragen einen entscheidenden Anteil an der aktuellen Haushaltslage. Die weiterhin stetig auf einem niedrigen Niveau stagnierenden bzw. sinkenden FAG-Zuweisungen und sich gleichzeitig erhöhenden Umlagen (Kreisumlage, Altfehlbetragsumlage) haben zur Folge, dass der gesetzlich geforderte Haushaltsausgleich nicht erreicht werden kann. Ein ebenfalls negativer Faktor sind die fehlenden bzw. zu geringen Steuereinnahmen der Gemeinde. Das Land hat bereits durch Erlass aus 2007 bei eingeschränkter, gefährdeter oder entfallener Leistungsfähigkeit einer Gemeinde in der Vergangenheit deutliche Anhebungen auch über den Durchschnittshebesatz gefordert und gibt derzeit über die Haushaltserlasse jährlich die festgestellten oder zu erwartenden Nivellierungssätze heraus. Die Kommunalaufsicht fordert dabei insbesondere Kommunen mit unausgeglichenen Haushalten auf, sich an diesen Nivellierungssätzen zu orientieren, um in jedem Fall zusätzliche Lasten durch zu niedrige Hebesätze zu vermeiden. Weiterhin ist es erforderlich, weitere haushaltskonsolidierende Maßnahmen zu entwickeln und durchzusetzen um aus der Situation der gefährdeten dauernden Leistungsfähigkeit herauszukommen.



### Anlagenübersicht zum 31.12.2022

Posten	Art (gem. § 47 Abs. 4 Nr. 1 bzw. § 47 Abs. 5 Nr. 2.1 GemHVO-Doppik)	Anschaffungs- und Herstellungskosten / Zuführungsbeträge				Abschreibungen, Wertberichtigungen / Auflösungsbeträge							Restbuchwerte		
		Stand zum 31.12.2021 <sup>1</sup>	Zugänge in 2022	Abgänge in 2022	Umbu- chungen in 2022	Stand zum 31.12.2022	aufgelaufene Abschrei- bungen zum 31.12.2021	Zuschrei- bungen in 2022	planmäßige Abschrei- bungen in 2022	Umbu- chungen in 2022	aufgelaufene Ab- schreibungen auf Abgänge	außerplan- mäßige Abschrei- bungen/ Auflösungs- beträge	Abschrei- bungen zum 31.12.2022	Restbuch- werte am Ende 2022	Restbuch- werte am Ende 2021
		1	2	3	4	5	6	7	8	9	10	11	12	13	14
in €															
<b>Anlagenübersicht</b>															
<b>1.1 Immaterielle Vermögensgegenstände</b>															
1.1.1	Gewerbliche Schutzrechte und ähnliche Rechte und Werte sowie Lizenzen an solchen Rechten und Werten	0,00	0,00	0,00	0,00	0,00	0,00	0,00	0,00	0,00	0,00	0,00	0,00	0,00	0,00
1.1.2	Geleistete Zuwendungen	0,00	0,00	0,00	0,00	0,00	0,00	0,00	0,00	0,00	0,00	0,00	0,00	0,00	0,00
1.1.3	Gezahlte Investitionszuschüsse	0,00	0,00	0,00	0,00	0,00	0,00	0,00	0,00	0,00	0,00	0,00	0,00	0,00	0,00
1.1.4	Geschäfts- oder Firmenwert	0,00	0,00	0,00	0,00	0,00	0,00	0,00	0,00	0,00	0,00	0,00	0,00	0,00	0,00
1.1.5	Geleistete Anzahlungen auf immaterielle Vermögensgegenstände	0,00	0,00	0,00	0,00	0,00	0,00	0,00	0,00	0,00	0,00	0,00	0,00	0,00	0,00
<b>Summe immaterielle Vermögensgegenstände</b>		<b>0,00</b>	<b>0,00</b>	<b>0,00</b>	<b>0,00</b>	<b>0,00</b>	<b>0,00</b>	<b>0,00</b>	<b>0,00</b>	<b>0,00</b>	<b>0,00</b>	<b>0,00</b>	<b>0,00</b>	<b>0,00</b>	<b>0,00</b>
<b>1.2 Sachanlagen</b>															
1.2.1	Wald, Forsten	2.271,45	0,00	0,00	0,00	2.271,45	0,00	0,00	0,00	0,00	0,00	0,00	0,00	2.271,45	2.271,45
1.2.2	Sonstige unbebaute Grundstücke und grundstücksgleiche Rechte	432.546,17	0,00	0,00	0,00	432.546,17	0,00	0,00	0,00	0,00	0,00	0,00	0,00	432.546,17	432.546,17
1.2.3	Bebaute Grundstücke und grundstücksgleiche Rechte	771.232,68	0,00	0,00	0,00	771.232,68	94.068,04	0,00	5.912,09	0,00	0,00	0,00	99.980,13	671.252,55	677.164,64
1.2.4	Infrastrukturvermögen	2.111.807,51	0,00	0,00	91.759,70	2.203.567,21	672.521,21	0,00	64.421,42	0,00	0,00	0,00	736.942,63	1.466.624,58	1.439.286,30
1.2.5	Bauten auf fremdem Grund und Boden	0,00	0,00	0,00	0,00	0,00	0,00	0,00	0,00	0,00	0,00	0,00	0,00	0,00	0,00
1.2.6	Kunstgegenstände, Denkmäler	0,00	0,00	0,00	0,00	0,00	0,00	0,00	0,00	0,00	0,00	0,00	0,00	0,00	0,00
1.2.7	Maschinen, technische Anlagen, Fahrzeuge	180.818,12	38.226,62	0,00	0,00	219.044,74	177.157,43	0,00	1.486,47	0,00	0,00	0,00	178.643,90	40.400,84	3.660,69
1.2.8	Betriebs- und Geschäftsausstattung	8.994,64	3.988,56	0,00	0,00	12.983,20	524,68	0,00	1.033,54	0,00	0,00	0,00	1.558,22	11.424,98	8.469,96
1.2.9	Pflanzen und Tiere	0,00	0,00	0,00	0,00	0,00	0,00	0,00	0,00	0,00	0,00	0,00	0,00	0,00	0,00
1.2.10	Geleistete Anzahlungen auf Sachanlagen, Anlagen im Bau	99.075,74	4.313,57	0,00	-91.759,70	11.629,61	0,00	0,00	0,00	0,00	0,00	0,00	0,00	11.629,61	99.075,74
<b>Summe Sachanlagen</b>		<b>3.606.746,31</b>	<b>46.528,75</b>	<b>0,00</b>	<b>0,00</b>	<b>3.653.275,06</b>	<b>944.271,36</b>	<b>0,00</b>	<b>72.853,52</b>	<b>0,00</b>	<b>0,00</b>	<b>0,00</b>	<b>1.017.124,88</b>	<b>2.636.150,18</b>	<b>2.662.474,95</b>
<b>1.3 Finanzanlagen</b>															
1.3.1	Anteile an verbundenen Unternehmen	0,00	0,00	0,00	0,00	0,00	0,00	0,00	0,00	0,00	0,00	0,00	0,00	0,00	0,00
1.3.2	Ausleihungen an verbundene Unternehmen	0,00	0,00	0,00	0,00	0,00	0,00	0,00	0,00	0,00	0,00	0,00	0,00	0,00	0,00
1.3.3	Beteiligungen	0,00	0,00	0,00	0,00	0,00	0,00	0,00	0,00	0,00	0,00	0,00	0,00	0,00	0,00
1.3.4	Ausleihungen an Unternehmen, mit denen ein Beteiligungsverhältnis besteht	0,00	0,00	0,00	0,00	0,00	0,00	0,00	0,00	0,00	0,00	0,00	0,00	0,00	0,00
1.3.5	Sondervermögen mit Sonderrechnung, Zweckverbände, Anstalten des öffentlichen Rechts, rechtsfähige kommunale Stiftungen	82.061,57	0,00	0,00	0,00	82.061,57	0,00	0,00	0,00	0,00	0,00	0,00	0,00	82.061,57	82.061,57
1.3.6	Ausleihungen an Sondervermögen mit Sonderrechnung, Zweckverbände, Anstalten des öffentlichen Rechts, rechtsfähige kommunale Stiftungen	0,00	0,00	0,00	0,00	0,00	0,00	0,00	0,00	0,00	0,00	0,00	0,00	0,00	0,00

### Anlagenübersicht zum 31.12.2022

Posten	Art (gem. § 47 Abs. 4 Nr. 1 bzw. § 47 Abs. 5 Nr. 2.1 GemHVO-Doppik)	Anschaffungs- und Herstellungskosten / Zuführungsbeträge					Abschreibungen, Wertberichtigungen / Auflösungsbeträge							Restbuchwerte	
		Stand zum 31.12.2021 <sup>1</sup>	Zugänge in 2022	Abgänge in 2022	Umbu- chungen in 2022	Stand zum 31.12.2022	aufgelaufene Abschrei- bungen zum 31.12.2021	Zuschrei- bungen in 2022	planmäßige Abschrei- bungen in 2022	Umbu- chungen in 2022	aufgelaufene Ab- schreibungen auf Abgänge	außerplan- mäßige Abschrei- bungen/ Auflösungs- beträge	Abschrei- bungen zum 31.12.2022	Restbuch- werte am Ende 2022	Restbuch- werte am Ende 2021
		1	2	3	4	5	6	7	8	9	10	11	12	13	14
in €															
1.3.7	Sonstige Wertpapiere des Anlagevermögens	0,00	0,00	0,00	0,00	0,00	0,00	0,00	0,00	0,00	0,00	0,00	0,00	0,00	
1.3.8	Anteilige Rücklagen der Versorgungskassen zur Abdeckung von Pensionsverpflichtungen	0,00	0,00	0,00	0,00	0,00	0,00	0,00	0,00	0,00	0,00	0,00	0,00	0,00	
1.3.9	Sonstige Ausleihungen	0,00	0,00	0,00	0,00	0,00	0,00	0,00	0,00	0,00	0,00	0,00	0,00	0,00	
	<b>Summe Finanzanlagen</b>	<b>82.061,57</b>	<b>0,00</b>	<b>0,00</b>	<b>0,00</b>	<b>82.061,57</b>	<b>0,00</b>	<b>0,00</b>	<b>0,00</b>	<b>0,00</b>	<b>0,00</b>	<b>0,00</b>	<b>0,00</b>	<b>82.061,57</b>	
	<b>Summe Anlagevermögen</b>	<b>3.688.807,88</b>	<b>46.528,75</b>	<b>0,00</b>	<b>0,00</b>	<b>3.735.336,63</b>	<b>944.271,36</b>	<b>0,00</b>	<b>72.853,52</b>	<b>0,00</b>	<b>0,00</b>	<b>0,00</b>	<b>1.017.124,88</b>	<b>2.718.211,75</b>	
<b>Sonderpostenübersicht zum Anlagevermögen</b>															
2.1.1	Sonderposten aus Zuwendungen	155.730,75	0,00	0,00	0,00	155.730,75	-60.969,42	0,00	-4.344,76	0,00	0,00	0,00	-65.314,18	-90.416,57	
2.1.2	Sonderposten aus Beiträgen und ähnlichen Entgelten	0,00	0,00	0,00	0,00	0,00	0,00	0,00	0,00	0,00	0,00	0,00	0,00	0,00	
2.1.3	Sonderposten aus Anzahlungen	13.585,22	6.723,63	0,00	0,00	20.308,85	0,00	0,00	0,00	0,00	0,00	0,00	-20.308,85	-13.585,22	
	<b>Summe Sonderposten zum Anlagevermögen</b>	<b>169.315,97</b>	<b>6.723,63</b>	<b>0,00</b>	<b>0,00</b>	<b>176.039,60</b>	<b>-60.969,42</b>	<b>0,00</b>	<b>-4.344,76</b>	<b>0,00</b>	<b>0,00</b>	<b>0,00</b>	<b>-65.314,18</b>	<b>-110.725,42</b>	

<sup>1</sup> Einschließlich aller aufgelaufener Zu- und Abgänge sowie Umbuchungen.



## Forderungsübersicht zum 31.12.2022

Nr.	Art (gemäß § 47 Absatz 4 Nummer 2.2 GemHVO-Doppik)	Forderungen zum Ende des Haushaltjahres				kumulierte sonstige Wertberichtigungen zum Ende 2022	Bilanzwert zum Ende 2022	Bilanzwert zum Ende 2021
		davon mit einer Restlaufzeit			Nominalwert			
		bis zu einem Jahr	von über einem bis zu fünf Jahren	von mehr als fünf Jahren				
in €								
2.2.1	Öffentlich-rechtliche Forderungen und Forderungen aus Transferleistungen	128,85	0,00	0,00	128,85	0,00	128,85	679,11
	darunter:							
	a) Gebührenforderungen	0,00	0,00	0,00	0,00	0,00	0,00	120,91
	b) Beitragsforderungen	0,00	0,00	0,00	0,00	0,00	0,00	0,00
	c) Steuerforderungen	120,85	0,00	0,00	120,85	0,00	120,85	550,70
	darunter:							
	aa) Grundsteuer	92,23	0,00	0,00	92,23	0,00	92,23	41,70
	bb) Gewerbesteuer	0,00	0,00	0,00	0,00	0,00	0,00	0,00
	cc) Sonstige	28,62	0,00	0,00	28,62	0,00	28,62	509,00
	d) Forderungen aus Transferleistungen	0,00	0,00	0,00	0,00	0,00	0,00	0,00
	e) Sonstige öffentlich-rechtliche Forderungen	8,00	0,00	0,00	8,00	0,00	8,00	7,50
2.2.2	Privatrechtliche Forderungen aus Lieferungen und Leistungen	11.160,41	2.396,70	0,00	13.557,11	0,00	13.557,11	13.021,23
2.2.3	Forderungen gegen verbundene Unternehmen	0,00	0,00	0,00	0,00	0,00	0,00	0,00
2.2.4	Forderungen gegen Unternehmen, mit denen ein Beteiligungsverhältnis besteht	0,00	0,00	0,00	0,00	0,00	0,00	0,00
2.2.5	Forderungen gegen Sondervermögen, Zweckverbände, Anstalten des öffentlichen Rechts, rechtsfähige kommunale Stiftungen	75,42	0,00	0,00	75,42	0,00	75,42	544,41
2.2.6	Forderungen gegen den sonstigen öffentlichen Bereich:	458.535,70	0,00	0,00	458.535,70	0,00	458.535,70	430.293,84
	darunter:							
2.2.6.1	Forderungen aus dem gemeinsamen Zahlungsmittelbestand	453.107,94	0,00	0,00	453.107,94	0,00	453.107,94	391.586,85
2.2.6.2	Sonstige Forderungen gegen den sonstigen öffentlichen Bereich	5.427,76	0,00	0,00	5.427,76	0,00	5.427,76	38.706,99
2.2.7	Sonstige Vermögensgegenstände	30,55	0,00	0,00	30,55	0,00	30,55	0,00
<b>2.2</b>	<b>Summe Forderungen und sonstige Vermögensgegenstände</b>	<b>469.930,93</b>	<b>2.396,70</b>	<b>0,00</b>	<b>472.327,63</b>	<b>0,00</b>	<b>472.327,63</b>	<b>444.538,59</b>



## Verbindlichkeitenübersicht zum 31.12.2022

Nr.	Art (gemäß § 47 Absatz 5 Nummer 4 GemHVO-Doppik)	Verbindlichkeiten zum 31. Dezember 2022 mit einer Restlaufzeit			Stand zum 31. Dezember 2022 (Bilanzwert)	Stand zum 31. Dezember 2021 (Bilanzwert)
		bis zu einem Jahr	von über einem bis zu fünf Jahren	von mehr als fünf Jahren		
		in €				
4.1	Anleihen	0,00	0,00	0,00	0,00	0,00
4.2	Verbindlichkeiten aus Kreditaufnahmen:	13.669,60	47.111,19	1.356,54	62.137,33	76.361,17
4.2.1	Verbindlichkeiten aus Kreditaufnahmen für Investitionen und Investitionsförderungsmaßnahmen	13.669,60	47.111,19	1.356,54	62.137,33	76.361,17
4.2.2	Verbindlichkeiten aus Kassenkrediten	0,00	0,00	0,00	0,00	0,00
4.3	Verbindlichkeiten aus Vorgängen, die Kreditaufnahmen wirtschaftlich gleichkommen	0,00	0,00	0,00	0,00	0,00
4.4	Erhaltene Anzahlungen auf Bestellungen	26.579,80	0,00	0,00	26.579,80	22.663,68
4.5	Verbindlichkeiten aus Lieferungen und Leistungen	3.082,95	0,00	0,00	3.082,95	5.666,87
4.6	Verbindlichkeiten aus Transferleistungen	0,00	0,00	0,00	0,00	0,00
4.7	Verbindlichkeiten gegenüber verbundenen Unternehmen	0,00	0,00	0,00	0,00	0,00
4.8	Verbindlichkeiten gegenüber Unternehmen, mit denen ein Beteiligungsverhältnis besteht	0,00	0,00	0,00	0,00	0,00
4.9	Verbindlichkeiten gegenüber Sondervermögen mit Sonderrechnung, Zweckverbänden, Anstalten des öffentlichen Rechts, rechtsfähigen kommunalen Stiftungen	31,04	0,00	0,00	31,04	0,00
4.10	Verbindlichkeiten gegenüber dem sonstigen öffentlichen Bereich:	0,00	0,00	0,00	0,00	840,73
4.10.1	Verbindlichkeiten aus dem gemeinsamen Zahlungsmittelbestand	0,00	0,00	0,00	0,00	0,00
4.10.2	Sonstige Verbindlichkeiten gegenüber dem sonstigen öffentlichen Bereich	0,00	0,00	0,00	0,00	840,73
4.11	Sonstige Verbindlichkeiten	3.510,60	0,00	0,00	3.510,60	2.020,59
<b>4</b>	<b>Summe der Verbindlichkeiten</b>	<b>46.873,99</b>	<b>47.111,19</b>	<b>1.356,54</b>	<b>95.341,72</b>	<b>107.553,04</b>



Übersicht über die Zusammensetzung und Entwicklung des Saldos der liquiden Mittel und der Kassenkredite im Haushaltsjahr 2022					
Nr.		laufende Ein- und Auszahlungen	Ein- und Auszahlungen aus Investitionstätigkeit	durchlaufende Gelder und ungeklärte Zahlungsvorgänge	Summe
		in €			
		1	2	3	4
1 <sup>1</sup>	Liquide Mittel zum 31. Dezember des Haushaltsvorjahres (§ 47 Absatz 4 Nummer 2.4 GemHVO-Doppik)				391.586,85
2 <sup>2</sup>	- Kassenkredite zum 31. Dezember des Haushaltsvorjahres				0,00
3	= <b>Saldo der liquiden Mittel und der Kassenkredite zum 31. Dezember des Haushaltsvorjahres</b>	297.719,18	93.867,67	0,00	391.586,85
4	+ Korrektur des Vortrages	0,00	0,00	0,00	
5	= <b>Bereinigter Saldo der liquiden Mittel und der Kassenkredite zum 31. Dezember des Haushaltsvorjahres</b>	297.719,18	93.867,67	0,00	391.586,85
6	+ jahresbezogener Saldo der laufenden Ein- und Auszahlungen (§ 3 Absatz 1 Satz 1 Nummer 37 GemHVO-Doppik)	45.074,69			45.074,69
7	+ Saldo der Ein- und Auszahlungen aus Investitionstätigkeit (§ 3 Absatz 1 Satz 1 Nummer 29 GemHVO-Doppik)		15.376,94		15.376,94
8	+ Saldo der Ein- und Auszahlungen aus Krediten für Investitionen und Investitionsförderungsmaßnahmen (ohne planmäßige Tilgung)		0,00		0,00
9	+ Saldo der durchlaufenden Gelder und ungeklärten Zahlungsvorgänge (§ 3 Absatz 1 Satz 1 Nummer 35 GemHVO-Doppik)			1.069,46	1.069,46
10	= <b>Saldo der liquiden Mittel und der Kassenkredite zum 31. Dezember des Haushaltsjahres</b>	342.793,87	109.244,61	1.069,46	453.107,94
Kontrollrechnung:					
11	Liquide Mittel zum 31. Dezember des Haushaltsjahres (§ 47 Absatz 4 Nummer 2.4 GemHVO-Doppik)				453.107,94
12	- Kassenkredite zum 31. Dezember des Haushaltsjahres				0,00
13	= Saldo der liquiden Mittel und der Kassenkredite zum 31. Dezember des Haushaltsjahres				453.107,94

<sup>1</sup> Ämter und geschäftsführende Gemeinden sowie amtsfreie Gemeinden, die Verwaltungsbehörde einer Verwaltungsgemeinschaft sind, weisen neben den liquiden Mitteln auch die Forderungen gemäß § 47 Absatz 4 Nummer 2.2.6.1 GemHVO-Doppik aus. Amtsangehörige Gemeinden weisen die Forderungen gemäß § 47 Absatz 4 Nummer 2.2.6.1 GemHVO-Doppik aus.

<sup>2</sup> Neben den Verbindlichkeiten gemäß § 47 Absatz 5 Nummer 4.2.2 GemHVO-Doppik sind auch die Verbindlichkeiten gemäß § 47 Absatz 5 Nummer 4.3 und 4.7 bis 4.10 GemHVO-Doppik auszuweisen, soweit diese Verbindlichkeiten aus Kassenkrediten enthalten. Der auszuweisende Betrag entspricht dem Betrag in Muster 4a zu § 1 Nummer 3 GemHVO-Doppik, Spalte 1, Zeile 2.2



Übersicht über die über das Ende des Haushaltsjahres hinaus geltenden Haushaltsermächtigungen zum 31.12.2022				
Nr.	Bezeichnung	Ansatz des Haushaltsjahres	Ergebnis des Haushaltsjahres	Übertragene Ansätze nach § 15 GemHVO-Doppik
<b>1. Aufwandsermächtigungen</b>				
	Teilhaushalt 1	428.480,00	382.611,51	0,00
	Teilhaushalt 2	305.420,00	307.038,02	0,00
	<b>Summe Aufwandsermächtigungen</b>	<b>733.900,00</b>	<b>689.649,53</b>	<b>0,00</b>
<b>2. Auszahlungsermächtigungen</b>				
<b>2.1 laufende Auszahlungen</b>				
	Teilhaushalt 1	359.520,00	316.387,68	0,00
	Teilhaushalt 2	305.420,00	272.521,87	0,00
	<b>Summe laufende Auszahlungen</b>	<b>664.940,00</b>	<b>588.909,55</b>	<b>0,00</b>
<b>2.2 Auszahlungen aus Investitionstätigkeit</b>				
	Teilhaushalt 1	249.850,00	56.647,37	0,00
	Teilhaushalt 2	0,00	0,00	0,00
	<b>Summe Auszahlungen aus Investitionstätigkeit</b>	<b>249.850,00</b>	<b>56.647,37</b>	<b>0,00</b>
	<b>Summe Auszahlungsermächtigungen</b>	<b>914.790,00</b>	<b>645.556,92</b>	<b>0,00</b>
<b>3. Ermächtigung für Einzahlungen aus Investitionstätigkeit</b>				
	Teilhaushalt 1	16.070,00	32.442,99	0,00
	Teilhaushalt 2	31.410,00	39.581,32	0,00
	<b>Summe Ermächtigung für Einzahlungen aus Investitionstätigkeit</b>	<b>47.480,00</b>	<b>72.024,31</b>	<b>0,00</b>
		genehmigte Festsetzung des Haushaltsjahres	davon im Haushaltsjahr in Anspruch genommen	fortgeltende Ansätze nach § 52 Abs. 3 KV M-V
<b>4. Ermächtigungen für die Aufnahme von Krediten für Investitionen <sup>1</sup></b>				
	keine	0,00	0,00	0,00
	<b>Summe Ermächtigungen für die Aufnahme von Krediten für Investitionen</b>	<b>0,00</b>	<b>0,00</b>	<b>0,00</b>

<sup>1</sup> Hier ist ebenfalls eine teilhaushaltsbezogene Darstellung zulässig, um trotz des Gesamtdeckungsprinzips den Maßnahmebezug der Kreditaufnahmen darzustellen.

Übersicht über die aus Verpflichtungsermächtigungen voraussichtlich fällig werdenden Auszahlungen					
Verpflichtungsermächtigungen (gemäß § 53 Satz 2 GemHVO-Doppik) <sup>1</sup>	Gesamtbetrag	Planungsdaten des Haushaltsfolgejahres	Planungsdaten des zweiten Haushaltsfolgejahres	Planungsdaten des dritten Haushaltsfolgejahres	Planungsdaten weiterer Haushaltsfolgejahre
im Haushaltsjahr 2020	0,00	0,00	0,00	0,00	0,00
keine Maßnahmen					
im Haushaltsjahr 2021	0,00	0,00	0,00	0,00	0,00
keine Maßnahmen					
im Haushaltsjahr 2022	0,00	0,00	0,00	0,00	0,00
keine Maßnahmen					
<b>Summe</b>	<b>0,00</b>	<b>0,00</b>	<b>0,00</b>	<b>0,00</b>	<b>0,00</b>

<sup>1</sup> Es sind in chronologischer Reihenfolge das Haushaltsjahr und alle Haushaltsvorjahre aufzuführen, in denen Verpflichtungsermächtigungen veranschlagt waren, aus deren Inanspruchnahme noch Auszahlungen fällig werden.





Gemeinde Sauzin

Bilanz zum 31. Dezember 2022				
Posten	Bezeichnung	31. Dezember 2021	31. Dezember 2022	Veränderung gegenüber dem Haushaltsvorjahr
		in €		
	<b>AKTIVA</b>			
<b>1</b>	<b>Anlagevermögen</b>	<b>2.744.536,52</b>	<b>2.718.211,75</b>	<b>-26.324,77</b>
1.1	Immaterielle Vermögensgegenstände	0,00	0,00	0,00
1.1.1	Gewerbliche Schutzrechte und ähnliche Rechte und Werte sowie Lizenzen an solchen Rechten und Werten	0,00	0,00	0,00
1.1.2	Geleistete Zuwendungen	0,00	0,00	0,00
1.1.3	Gezahlte Investitionszuschüsse	0,00	0,00	0,00
1.1.4	Geschäfts- oder Firmenwert	0,00	0,00	0,00
1.1.5	Geleistete Anzahlungen auf immaterielle Vermögensgegenstände	0,00	0,00	0,00
1.2	Sachanlagen	2.662.474,95	2.636.150,18	-26.324,77
1.2.1	Wald, Forsten	2.271,45	2.271,45	0,00
	02100000 Grund und Boden / Wald und Forst	2.270,45	2.270,45	0,00
	02110000 Baumbestand / Mischwald	1,00	1,00	0,00
1.2.2	Sonstige unbebaute Grundstücke und grundstücksgleiche Rechte	432.546,17	432.546,17	0,00
	02200000 Grünflächen	71.463,02	71.463,02	0,00
	02219000 Sonstige Friedhofsanlagen	13.114,46	13.114,46	0,00
	02300000 Ackerland	21.085,54	21.085,54	0,00
	02500000 Kiesgruben, Steinbrüche, sonstige Abbauflächen einschließlich Halden	1,00	1,00	0,00
	02900000 Sonstige unbebaute Grundstücke	271.962,70	271.962,70	0,00
	02960000 Bauland	28.079,49	28.079,49	0,00
	02970000 Splitterparzellen an Drittgrundstücken	26.839,96	26.839,96	0,00
1.2.3	Bebaute Grundstücke und grundstücksgleiche Rechte	677.164,64	671.252,55	-5.912,09
	03110000 Grund- und Boden	452.379,99	452.379,99	0,00
	03120000 Wohnbauten	69.982,89	67.044,35	-2.938,54
	03140000 Außenanlagen Wohnbauten	2.076,89	1.887,50	-189,39
	03910000 Grund- und Boden sonst. Geb.	10.020,50	10.020,50	0,00
	03920000 sonst. Gebäude	139.390,18	136.854,47	-2.535,71
	03940000 Außenanlagen sonstige Gebäude	3.314,19	3.065,74	-248,45
1.2.4	Infrastrukturvermögen	1.439.286,30	1.466.624,58	27.338,28
	04730000 Abwassersammlungsanlagen	3.820,40	3.710,42	-109,98
	04810000 Grundstücke und grundstücksgl. Rechte bei Straßen, Wege, Plätze und Verkehrslenkungsanlagen	172.434,76	172.434,76	0,00
	04820000 Straßen, Wege, Plätze, Brücken	1.090.557,64	1.031.562,12	-58.995,52
	04825000 Straßenbegleitgrün	121.820,80	121.820,80	0,00
	04850000 Verkehrslenkungsanlagen	1.975,53	1.975,53	0,00
	04870000 Straßenbeleuchtung	33.265,98	33.265,98	0,00
	04910000 Grundstücke und grundstücksgl. Rechte bei sonstigem Infrastrukturvermögen	198,24	198,24	0,00
	04920000 Wasserbauliche Anlagen und Anlag. d. Hochwasserschutzes	14.044,60	100.527,36	86.482,76
	04930000 sonstige Infrastrukturanlagen	724,05	685,07	-38,98
	04990000 Sonstiges Infrastrukturvermögen (u.a. Bachverrohrung)	444,30	444,30	0,00
1.2.5	Bauten auf fremden Grund und Boden	0,00	0,00	0,00
1.2.6	Kunstgegenstände, Denkmäler	0,00	0,00	0,00
1.2.7	Maschinen, technische Anlagen, Fahrzeuge	3.660,69	40.400,84	36.740,15
	07100000 Fahrzeuge	3,00	37.167,77	37.164,77
	07200000 Maschinen und techn. Anlagen	1,00	1,00	0,00
	07300000 Betriebsvorrichtungen	3.656,69	3.232,07	-424,62
1.2.8	Betriebs- und Geschäftsausstattung	8.469,96	11.424,98	2.955,02
	08200000 Geschäfts- u. Betriebsausstatt	8.469,96	11.424,98	2.955,02
1.2.9	Pflanzen und Tiere	0,00	0,00	0,00
1.2.10	Geleistete Anzahlungen auf Sachanlagen, Anlagen im Bau	99.075,74	11.629,61	-87.446,13
	09170000 Geleistete Anzahlungen auf Sachanlagen, Erwerb von Infrastrukturvermögen, einschl. Grundstücke und grundstücks- gleicher Rechte	2.086,87	2.086,87	0,00
	09620000 AIB unbebaute Grundstücke	5.229,17	5.229,17	0,00
	09630000 AIB Infrastruktur	91.759,70	4.313,57	-87.446,13
1.3	Finanzanlagen	82.061,57	82.061,57	0,00
1.3.1	Anteile an verbundenen Unternehmen	0,00	0,00	0,00
1.3.2	Ausleihungen an verbundene Unternehmen	0,00	0,00	0,00
1.3.3	Beteiligungen	0,00	0,00	0,00
1.3.4	Ausleihungen an Unternehmen mit denen ein Beteiligungsverhältnis besteht	0,00	0,00	0,00
1.3.5	Sondervermögen mit Sonderrechnung, Zweckverbände, Anstalten des öffentlichen Rechts, rechtsfähige kommunale Stiftungen	82.061,57	82.061,57	0,00
	12310000 Zweckverbände	82.061,57	82.061,57	0,00
1.3.6	Ausleihungen an Sondervermögen mit Sonderrechnung, Zweckverbände, Anstalten des öffentlichen Rechts, rechtsfähige kommunale Stiftungen	0,00	0,00	0,00
1.3.7	Sonstige Wertpapiere des Anlagevermögens	0,00	0,00	0,00
1.3.8	Anteilige Rücklagen des Kommunalen Versorgungsverbandes zur Abdeckung von Pensionsverpflichtungen	0,00	0,00	0,00
1.3.9	Sonstige Ausleihungen	0,00	0,00	0,00
<b>2</b>	<b>Umlaufvermögen</b>	<b>460.345,95</b>	<b>483.171,06</b>	<b>22.825,11</b>
2.1	Vorräte	15.807,36	10.843,43	-4.963,93

Bilanz zum 31. Dezember 2022				
Posten	Bezeichnung	31. Dezember 2021	31. Dezember 2022	Veränderung gegenüber dem Haushaltsvorjahr
		in €		
2.1.1	Roh-, Hilfs- und Betriebsstoffe	0,00	0,00	0,00
2.1.2	Unfertige Erzeugnisse, unfertige Leistungen	15.202,36	10.843,43	-4.358,93
	14221000 Unfertige Leistungen (WV)	15.202,36	10.843,43	-4.358,93
2.1.3	Fertige Erzeugnisse, fertige Leistungen und Waren	605,00	0,00	-605,00
	14310000 Fertige Erzeugnisse	605,00	0,00	-605,00
2.1.4	Geleistete Anzahlungen auf Vorräte	0,00	0,00	0,00
2.2	Forderungen und sonstige Vermögensgegenstände	444.538,59	472.327,63	27.789,04
2.2.1	Öffentlich-rechtliche Forderungen, Forderungen aus Transferleistungen	679,11	128,85	-550,26
	15159000 Gebührenforderungen gegen den privaten Bereich gegen den sonstigen privaten Bereich	120,91	0,00	-120,91
	15350000 Steuerforderungen gegen privat	550,70	120,85	-429,85
	15550000 sonstige öff.-rechtl. Forderungen	7,50	8,00	0,50
2.2.2	Privatrechtliche Forderungen aus Lieferungen und Leistungen	13.021,23	13.557,11	535,88
	16510000 Forderungen aus L. u. L. gegen den privaten Bereich- private Unternehmen	5.532,31	5.076,68	-455,63
	16511000 Priv. rechtl. Ford. aus L+L WV	1.289,72	4.199,66	2.909,94
	16590000 Forderungen aus L. u. L. gegen den privaten Bereich- sonstiger privater Bereich	5.154,20	3.596,70	-1.557,50
	16591000 Privatrechtl. Forderungen (WV) aus L u L gg. den sonstigen privaten Bereich	1.045,00	684,07	-360,93
2.2.3	Forderungen gegen verbundene Unternehmen	0,00	0,00	0,00
2.2.4	Forderungen gegen Unternehmen, mit denen ein Beteiligungsverhältnis besteht	0,00	0,00	0,00
2.2.5	Forderungen gegen Sondervermögen mit Sonderrechnung, Zweckverbände, Anstalten des öffentlichen Rechts, rechtsfähige kommunale Stiftungen	544,41	75,42	-468,99
	16440000 Forderungen aus L. u. L. gegen Zweckverbände	82,32	0,00	-82,32
	16441000 Forderungen aus L+L (WV) gg. Zweckverbänden	462,09	75,42	-386,67
2.2.6	Forderungen gegen den sonstigen öffentlichen Bereich:	430.293,84	458.535,70	28.241,86
2.2.6.1	Forderungen aus dem gemeinsamen Zahlungsmittelbestand	391.586,85	453.107,94	61.521,09
	17431001 Sonstige Forderungen gegen Stadt Wolgast 01	391.586,85	453.107,94	61.521,09
2.2.6.2	Sonstige Forderungen gegen den sonstigen öffentlichen Bereich	38.706,99	5.427,76	-33.279,23
	15442000 Transferforderungen gegen den öffentlichen Bereich gegen das Land	4.265,83	2.347,44	-1.918,39
	15543000 Sonstige ö./r. Forderungen gegen Gemeinden/ GV	305,52	3.012,84	2.707,32
	16490000 Forderungen aus L. u. L. gegen den sonstigen öffentlichen Bereich	0,00	67,48	67,48
	36430000 Verbindlichkeiten aus Transferleistungen gegenüber Gemeinden und Gemeindeverbänden	34.135,64	0,00	-34.135,64
2.2.7	Sonstige Vermögensgegenstände	0,00	30,55	30,55
	17920001 ungeklärte Zahlungsvorgänge AA 902	0,00	30,55	30,55
2.3	Wertpapiere des Umlaufvermögens	0,00	0,00	0,00
2.3.1	Anteile an verbundenen Unternehmen	0,00	0,00	0,00
2.3.2	Anteil an Unternehmen, mit denen ein Beteiligungsverhältnis besteht	0,00	0,00	0,00
2.3.3	Sonstige Wertpapiere des Umlaufvermögens	0,00	0,00	0,00
2.4	Liquide Mittel	0,00	0,00	0,00
3.	Rechnungsabgrenzungsposten	0,00	0,00	0,00
4.	Aktive latente Steuern	0,00	0,00	0,00
5.	Nicht durch Eigenkapital gedeckter Fehlbetrag	0,00	0,00	0,00
	<b>Bilanzsumme</b>	<b>3.204.882,47</b>	<b>3.201.382,81</b>	<b>-3.499,66</b>

Bilanz zum 31. Dezember 2022				
Posten	Bezeichnung	31. Dezember 2021	31. Dezember 2022	Veränderung gegenüber dem Haushaltsvorjahr
		in €		
	<b>PASSIVA</b>			
<b>1</b>	<b>Eigenkapital</b>	<b>2.980.727,85</b>	<b>2.985.282,54</b>	<b>4.554,69</b>
1.1	Kapitalrücklage	3.230.402,06	3.234.956,75	4.554,69
1.1.1	Allgemeine Kapitalrücklage	3.107.160,73	3.107.160,73	0,00
	20110000 Allgemeine Kapitalrücklage	3.107.160,73	3.107.160,73	0,00
1.1.2	Zweckgebundene Kapitalrücklagen	123.241,33	127.796,02	4.554,69
	20122200 ab 2012 investiv gebundene Schlüsselzuweisungen	15.822,10	0,00	-15.822,10
	20130000 Zweckgebundene Kapitalrücklage aus Zuweisungen nach §§ 23, 24 FAG M-V	64.094,91	84.471,70	20.376,79
	20180000 zweckgebundene Kapitalrücklage aus kamerale Rücklagen	43.324,32	43.324,32	0,00
1.2	Ergebnisrücklage für Belastungen aus dem kommunalen Finanzausgleich	0,00	0,00	0,00
1.3	Ergebnisvortrag	-261.827,76	-249.674,21	12.153,55
	20400000 Ergebnisvortrag	-261.827,76	-249.674,21	12.153,55
1.4	Jahresüberschuss/ Jahresfehlbetrag	12.153,55	0,00	-12.153,55
1.5	Nicht durch Eigenkapital gedeckter Fehlbetrag	0,00	0,00	0,00
<b>2</b>	<b>Sonderposten</b>	<b>108.346,55</b>	<b>110.725,42</b>	<b>2.378,87</b>
2.1	Sonderposten zum Anlagevermögen	108.346,55	110.725,42	2.378,87
2.1.1	Sonderposten aus Zuwendungen	94.761,33	90.416,57	-4.344,76
	23142000 Sonderposten aus Investitionszuwendungen vom Land	56.748,50	54.756,22	-1.992,28
	23143000 Sonderposten aus Investitionszuwendungen von Gemeinden/ GV	38.012,83	35.660,35	-2.352,48
2.1.2	Sonderposten aus Beiträgen und ähnlichen Entgelten	0,00	0,00	0,00
2.1.3	Sonderposten aus Anzahlungen	13.585,22	20.308,85	6.723,63
	23313000 SoPo aus Anzahlungen vom öffentlichen Bereich vom Land	13.585,22	20.308,85	6.723,63
2.2	Sonderposten für den Gebührenaussgleich	0,00	0,00	0,00
2.3	Sonderposten mit Rücklageanteil	0,00	0,00	0,00
2.4	Sonstige Sonderposten	0,00	0,00	0,00
<b>3</b>	<b>Rückstellungen</b>	<b>0,00</b>	<b>0,00</b>	<b>0,00</b>
3.1	Rückstellungen für Pensionen und ähnliche Verpflichtungen	0,00	0,00	0,00
3.2	Steuerrückstellungen	0,00	0,00	0,00
3.3	Sonstige Rückstellungen	0,00	0,00	0,00
<b>4</b>	<b>Verbindlichkeiten</b>	<b>107.553,04</b>	<b>95.341,72</b>	<b>-12.211,32</b>
4.1	Anleihen	0,00	0,00	0,00
4.2	Verbindlichkeiten aus Kreditaufnahmen	76.361,17	62.137,33	-14.223,84
4.2.1	Verbindlichkeiten aus Kreditaufnahmen für Investitionen und Investitionsförderungsmaßnahmen	76.361,17	62.137,33	-14.223,84
	31513000 Investitionskredite von Banken Laufz. von mehr als 5 Jahre	76.361,17	62.137,33	-14.223,84
4.2.2	Verbindlichkeiten aus Kassenkrediten	0,00	0,00	0,00
4.3	Verbindlichkeiten aus Vorgängen, die Kreditaufnahmen wirtschaftlich gleichkommen	0,00	0,00	0,00
4.4	Erhaltene Anzahlungen auf Bestellungen	22.663,68	26.579,80	3.916,12
	34591100 Erhalt. Anz. auf Bestellung für Betriebskosten Wohnungsverwaltung	22.663,68	26.579,80	3.916,12
4.5	Verbindlichkeiten aus Lieferungen und Leistungen	5.666,87	3.082,95	-2.583,92
	35511000 Verbindlichkeiten aus L. u. L. gegenüber privaten Unternehmen	3.119,17	864,87	-2.254,30
	35511100 Verbindlichkeiten aus L. u. L. ggü. privaten Unternehmen (WV)	2.547,70	2.218,08	-329,62
4.6	Verbindlichkeiten aus Transferleistungen	0,00	0,00	0,00
4.7	Verbindlichkeiten gegenüber verbundenen Unternehmen	0,00	0,00	0,00
4.8	Verbindlichkeiten gegenüber Unternehmen, mit denen ein Beteiligungsverhältnis besteht	0,00	0,00	0,00
4.9	Verbindlichkeiten gegenüber Sondervermögen mit Sonderrechnung, Zweckverbänden, Anstalten des öffentlichen Rechts, rechtsfähiger kommunaler Stiftungen	0,00	31,04	31,04
	35440000 Verbindlichkeiten aus L. u. L. gegenüber Zweckverbänden	0,00	31,04	31,04
4.10	Verbindlichkeiten gegenüber dem sonstigen öffentlichen Bereich:	840,73	0,00	-840,73
4.10.1	Verbindlichkeiten aus dem gemeinsamen Zahlungsmittelbestand	0,00	0,00	0,00
4.10.2	Sonstige Verbindlichkeiten gegenüber dem sonstigen öffentlichen Bereich	840,73	0,00	-840,73
	35490000 Verbindlichkeiten aus L. u. L. gegenüber dem sonstigen öffentlichen Bereich	-23,42	0,00	23,42
	36430000 Verbindlichkeiten aus Transferleistungen gegenüber Gemeinden und Gemeindeverbänden	763,80	0,00	-763,80
	37980000 Verbindlichkeiten gegenüber Sozialversicherungsträgern	100,35	0,00	-100,35
4.11	Sonstige Verbindlichkeiten	2.020,59	3.510,60	1.490,01
	37620000 Sonstige Verbindlichkeiten gegenüber Mitarbeitern	78,00	0,00	-78,00
	37921000 Kautionen (WV)	0,00	1.100,01	1.100,01
	37970000 sonstige Steuern u.ä. Abgaben	1.942,59	2.410,59	468,00
<b>5</b>	<b>Rechnungsabgrenzungsposten</b>	<b>8.255,03</b>	<b>10.033,13</b>	<b>1.778,10</b>
5.1	Grabnutzungsentgelte	7.663,27	7.887,48	224,21
	39300000 Passive Rechnungsabgrenzung für Grabnutzungsentgelte	6.371,31	6.686,98	315,67
	39310000 Passive Rechnungsabgrenzung für Grabnutzungsentgelte (manuelle Buchungen)	1.291,96	1.200,50	-91,46
5.2	Anzahlungen auf Grabnutzungsentgelte	0,00	0,00	0,00
5.3	Sonstige	591,76	2.145,65	1.553,89
	39100000 Passive Rechnungsabgrenzung aus erhaltenen Zuwendungen	0,00	2.145,65	2.145,65
	39920000 PRAP (BWS)	591,76	0,00	-591,76
<b>6.</b>	<b>Passive latente Steuern</b>	<b>0,00</b>	<b>0,00</b>	<b>0,00</b>
	<b>Bilanzsumme</b>	<b>3.204.882,47</b>	<b>3.201.382,81</b>	<b>-3.499,66</b>



# Gemeinde Sauzin

## Übersicht Vertragswerte aufgenommenener Kredite zum 31.12.2022

Finanznummer	Kreditgeber	Vertragsnummer	Kredit-ermächtigung	Wertstellungs-betrag	Zahldatum	Tilgungsbetrag	Zinssatz	Zinsen	Gesamt-zahlbetrag	Zinsbindung	Sollstand zum Jahresende	Iststand zum Jahresende
							%					
00000006	03000435 DKB Deutsche Kreditbank AG	6700227272	30.09.2013	25.582,06	30.03.2022 30.06.2022 30.09.2022 30.12.2022	693,44 697,74 702,06 706,42	2,48000	30,66 26,36 22,04 17,68	724,10 724,10 724,10 724,10	30.09.2023	2.145,65	2.145,65
00000007	03000435 DKB Deutsche Kreditbank AG	6701067438	30.01.2017	126.162,01	30.01.2022 28.02.2022 30.03.2022 30.04.2022 30.05.2022 30.06.2022 30.07.2022 30.08.2022 30.09.2022 30.10.2022 30.11.2022 30.12.2022	948,22 948,91 949,60 950,29 950,98 951,67 952,36 953,05 953,74 954,43 955,12 955,81	0,87000	51,78 51,09 50,40 49,71 49,02 48,33 47,64 46,95 46,26 45,57 44,88 44,19	1.000,00 1.000,00 1.000,00 1.000,00 1.000,00 1.000,00 1.000,00 1.000,00 1.000,00 1.000,00 1.000,00 1.000,00	30.01.2028	59.991,68	59.991,68
<b>Gesamtwerte:</b>				<b>151.744,07</b>		<b>14.223,84</b>		<b>672,56</b>	<b>14.896,40</b>		<b>62.137,33</b>	<b>62.137,33</b>