

Jahresabschluss der Stadt Lissan zum 31.12.2023 inklusive Anhang und Anlagen



Bestandteile:

1. Bilanz
2. Ergebnisrechnung
3. Finanzrechnung
4. Teilrechnungen
5. Anhang
6. Übersicht über Erträge und Aufwendungen

Anlagen:

1. Rechenschaftsbericht
2. Anlagenübersicht
3. Forderungsübersicht
4. Verbindlichkeitenübersicht
5. Zusammensetzung und Entwicklung des Saldos der liquiden Mittel und der Kredite zur Sicherung der Zahlungsfähigkeit
6. Übersicht über die über das Ende des HJ hinausgehende Haushaltsermächtigung
7. Bilanz aus H&H – gegliedert nach Sachkonten
8. Übersicht Vertragswerte aufgenommener Kredite

Bilanz der Stadt Lassin zum 31.12.2023

Aktiv					Passiv				
Posten	Bezeichnung	31.12. Haushaltsvorjahr	31.12. Haushaltsjahr	Veränderung gegenüber dem Haushaltsvorjahr	Posten	Bezeichnung	31.12. Haushaltsvorjahr	31.12. Haushaltsjahr	Veränderung gegenüber dem Haushaltsvorjahr
in €					in €				
1	Anlagevermögen	10.093.599,87	9.820.097,94	-273.501,93	1	Eigenkapital	6.436.440,78	6.284.605,39	-151.835,39
1.1	Immaterielle Vermögensgegenstände	60.652,14	57.529,76	-3.122,38	1.1	Kapitalrücklage	6.774.607,96	6.622.772,57	-151.835,39
1.1.1	Gewerbliche Schutzrechte und ähnliche Rechte und Werte sowie Lizenzen an solchen Rechten und Werten	230,16	567,53	337,37	1.1.1	Allgemeine Kapitalrücklage	6.477.995,16	6.477.995,16	0,00
1.1.2	Geleistete Zuwendungen	4.144,41	1.869,45	-2.274,96	1.1.2	Zweckgebundene Kapitalrücklagen	296.612,80	144.777,41	-151.835,39
1.1.3	Gezahlte Investitionszuschüsse	56.277,57	55.092,78	-1.184,79	1.2	Ergebnisrücklage aus dem kommunalen Finanzausgleich	0,00	0,00	0,00
1.1.4	Geschäfts- oder Firmenwert	0,00	0,00	0,00	1.3	Ergebnisvortrag	-338.167,18	-338.167,18	0,00
1.1.5	Geleistete Anzahlungen auf immaterielle Vermögensgegenstände	0,00	0,00	0,00	1.4	Jahresüberschuss/Jahresfehlbetrag	0,00	0,00	0,00
1.2	Sachanlagen	9.057.724,23	8.787.344,68	-270.379,55	1.5	Nicht durch Eigenkapital gedeckter Fehlbetrag	0,00	0,00	0,00
1.2.1	Wald, Forsten	524.781,43	524.781,43	0,00	2	Sonderposten	3.162.984,91	3.049.321,43	-113.663,48
1.2.2	Sonstige unbebaute Grundstücke und grundstücksgleiche Rechte	530.350,80	530.329,30	-21,50	2.1	Sonderposten zum Anlagevermögen	3.162.984,91	3.049.321,43	-113.663,48
1.2.3	Bebaute Grundstücke und grundstücksgleiche Rechte	3.383.448,66	3.305.428,65	-78.020,01	2.1.1	Sonderposten aus Zuwendungen	2.884.124,77	2.724.853,94	-159.270,83
1.2.4	Infrastrukturvermögen	4.195.306,45	4.008.598,99	-186.707,46	2.1.2	Sonderposten aus Beiträgen und ähnlichen Entgelten	198.452,84	217.543,29	19.090,45
1.2.5	Bauten auf fremdem Grund und Boden	0,00	0,00	0,00	2.1.3	Sonderposten aus Anzahlungen	80.407,30	106.924,20	26.516,90
1.2.6	Kunstgegenstände, Denkmäler	3.162,31	3.162,31	0,00	2.2	Sonderposten für den Gebührenaussgleich	0,00	0,00	0,00
1.2.7	Maschinen, technische Anlagen, Fahrzeuge	327.353,79	309.101,12	-18.252,67	2.3	Sonderposten mit Rücklageanteil	0,00	0,00	0,00
1.2.8	Betriebs- und Geschäftsausstattung	71.834,50	69.432,84	-2.401,66	2.4	Sonstige Sonderposten	0,00	0,00	0,00
1.2.9	Pflanzen und Tiere	0,00	0,00	0,00	3	Rückstellungen	0,00	0,00	0,00
1.2.10	Geleistete Anzahlungen auf Sachanlagen, Anlagen im Bau	21.486,29	36.510,04	15.023,75	3.1	Rückstellungen für Pensionen und ähnliche Verpflichtungen	0,00	0,00	0,00
1.3	Finanzanlagen	975.223,50	975.223,50	0,00	3.2	Steuerrückstellungen	0,00	0,00	0,00
1.3.1	Anteile an verbundenen Unternehmen	0,00	0,00	0,00	3.3	Sonstige Rückstellungen	0,00	0,00	0,00
1.3.2	Ausleihungen an verbundene Unternehmen	0,00	0,00	0,00	4	Verbindlichkeiten	542.153,49	635.546,66	93.393,17
1.3.3	Beteiligungen	0,00	0,00	0,00	4.1	Anleihen	0,00	0,00	0,00
1.3.4	Ausleihungen an Unternehmen, mit denen ein Beteiligungsverhältnis besteht	0,00	0,00	0,00	4.2	Verbindlichkeiten aus Kreditaufnahmen	388.633,85	329.997,44	-58.636,41
1.3.5	Sondervermögen mit Sonderrechnung, Zweckverbände, Anstalten des öffentlichen Rechts, rechtsfähige kommunale Stiftungen	975.223,50	975.223,50	0,00	4.2.1	Verbindlichkeiten aus Kreditaufnahmen für Investitionen und Investitionsförderungsmaßnahmen	388.633,85	329.997,44	-58.636,41
1.3.6	Ausleihungen an Sondervermögen mit Sonderrechnung, Zweckverbände, Anstalten des öffentlichen Rechts, rechtsfähige kommunale Stiftungen	0,00	0,00	0,00	4.2.2	Verbindlichkeiten aus Kassenkrediten	0,00	0,00	0,00
1.3.7	Sonstige Wertpapiere des Anlagevermögens	0,00	0,00	0,00	4.3	Verbindlichkeiten aus Vorgängen, die Kreditaufnahmen wirtschaftlich gleichkommen	0,00	0,00	0,00
1.3.8	Anteilige Rücklagen des Kommunalen Versorgungsverbandes zur Abdeckung von Pensionsverpflichtungen	0,00	0,00	0,00	4.4	Erhaltene Anzahlungen auf Bestellungen	71.772,52	83.414,66	11.642,14
1.3.9	Sonstige Ausleihungen	0,00	0,00	0,00	4.5	Verbindlichkeiten aus Lieferungen und Leistungen	23.302,31	7.440,87	-15.861,44
2	Umlaufvermögen	113.532,39	186.234,59	72.702,20	4.6	Verbindlichkeiten aus Transferleistungen	0,00	9.122,20	9.122,20
2.1	Vorräte	23.770,99	13.882,67	-9.888,32	4.7	Verbindlichkeiten gegenüber verbundenen Unternehmen	0,00	0,00	0,00
2.1.1	Roh-, Hilfs- und Betriebsstoffe	0,00	0,00	0,00	4.8	Verbindlichkeiten gegenüber Unternehmen, mit denen ein Beteiligungsverhältnis besteht	0,00	0,00	0,00
2.1.2	Unfertige Erzeugnisse, unfertige Leistungen	23.158,99	13.270,67	-9.888,32	4.9	Verbindlichkeiten gegenüber Sondervermögen mit Sonderrechnung, Zweckverbänden, Anstalten des öffentlichen Rechts, rechtsfähigen kommunalen Stiftungen	4.967,69	3.023,69	-1.944,00
2.1.3	Fertige Erzeugnisse, fertige Leistungen und Waren	612,00	612,00	0,00	4.10	Verbindlichkeiten gegenüber dem sonstigen öffentlichen Bereich:	23.773,92	170.683,21	146.909,29
2.1.4	Geleistete Anzahlungen auf Vorräte	0,00	0,00	0,00	4.10.1	Verbindlichkeiten aus dem gemeinsamen Zahlungsmittelbestand	0,00	157.210,30	157.210,30
2.2	Forderungen und sonstige Vermögensgegenstände	89.761,40	172.351,92	82.590,52	4.10.2	Sonstige Verbindlichkeiten gegenüber dem sonstigen öffentlichen Bereich	23.773,92	13.472,91	-10.301,01
2.2.1	Öffentlich-rechtliche Forderungen, Forderungen aus Transferleistungen	10.578,01	3.923,42	-6.654,59	4.11	Sonstige Verbindlichkeiten	29.703,20	31.864,59	2.161,39
2.2.2	Privatrechtliche Forderungen aus Lieferungen und Leistungen	13.807,64	21.668,75	7.861,11	5	Rechnungsabgrenzungsposten	65.553,08	36.859,05	-28.694,03
2.2.3	Forderungen gegen verbundene Unternehmen	0,00	0,00	0,00	5.1	Grabnutzungsentgelte	8.463,98	8.110,97	-353,01
2.2.4	Forderungen gegen Unternehmen, mit denen ein Beteiligungsverhältnis besteht	0,00	0,00	0,00	5.2	Anzahlungen auf Grabnutzungsentgelte	0,00	0,00	0,00
2.2.5	Forderungen gegen Sondervermögen mit Sonderrechnung, Zweckverbände, Anstalten des öffentlichen Rechts, rechtsfähige kommunale Stiftungen	0,00	0,00	0,00	5.3	Sonstige	57.089,10	28.748,08	-28.341,02
2.2.6	Forderungen gegen den sonstigen öffentlichen Bereich:	65.239,97	146.514,75	81.274,78	6	Passive latente Steuern	0,00	0,00	0,00
2.2.6.1	Forderungen aus dem gemeinsamen Zahlungsmittelbestand	57.369,48	0,00	-57.369,48					
2.2.6.2	Sonstige Forderungen gegen den sonstigen öffentlichen Bereich	7.870,49	146.514,75	138.644,26					
2.2.7	Sonstige Vermögensgegenstände	135,78	245,00	109,22					
2.3	Wertpapiere des Umlaufvermögens	0,00	0,00	0,00					
2.3.1	Anteile an verbundenen Unternehmen	0,00	0,00	0,00					
2.3.2	Anteile an Unternehmen, mit denen ein Beteiligungsverhältnis besteht	0,00	0,00	0,00					
2.3.3	Sonstige Wertpapiere des Umlaufvermögens	0,00	0,00	0,00					
2.4	Liquide Mittel	0,00	0,00	0,00					
3	Rechnungsabgrenzungsposten	0,00	0,00	0,00					
4	Aktive latente Steuern	0,00	0,00	0,00					
5	Nicht durch Eigenkapital gedeckter Fehlbetrag	0,00	0,00	0,00					
	Bilanzsumme	10.207.132,26	10.006.332,53	-200.799,73		Bilanzsumme	10.207.132,26	10.006.332,53	-200.799,73

1 Entspricht bei amtsangehörigen Gemeinden den liquiden Mitteln einer amtsfreien Gemeinde
 2 Entspricht bei amtsangehörigen Gemeinden den Kassenkrediten einer amtsfreien Gemeinde.

Ergebnisrechnung									Erläuterung
Nr.	Ertrags- und Aufwandsarten (gemäß § 44 Absatz 2 GemHVO-Doppik)	Ermächti- gungen des Haushalts- jahres 2023	Übertragene Ermächti- gungen aus Haushalts- vorjahren	Gesamt- ermächti- gungen im Haushaltsjahr 2023	Ergebnis des Haushalts- jahres 2023	Abweichung im Haushalts- jahr 2023	Ergebnis des Haushalts- vorjahres 2022	Übertragung von Ermäch- tigungen in Haushalts- folgejahre	Kontonummer
		in €							
		1	2	3	4	5	6	7	
1	+ Steuern und ähnliche Abgaben	710.590,00	0,00	710.590,00	704.351,45	6.238,55	759.045,21	0,00	40
	+ 61100.40111000 Grundsteuer A von Fremdschuldner	16.200,00	0,00	16.200,00	17.106,36	-906,36	16.235,97	0,00	
	+ 61100.40112000 Grundsteuer A für gemeindeeigene Grundstücke	390,00	0,00	390,00	393,35	-3,35	393,35	0,00	
	+ 61100.40121000 Grundsteuer B von Fremdschuldner	132.000,00	0,00	132.000,00	132.776,70	-776,70	130.972,63	0,00	
	+ 61100.40122000 Grundsteuer B für gemeindeeigene Grundstücke	560,00	0,00	560,00	1.018,11	-458,11	1.018,11	0,00	
	+ 61100.40131000 Gewerbesteuerzahlungen laufendes Jahr	155.000,00	0,00	155.000,00	150.130,25	4.869,75	224.258,40	0,00	
	+ 61100.40210000 Gemeindeanteil an der Einkommenssteuer	338.040,00	0,00	338.040,00	334.902,85	3.137,15	320.085,70	0,00	
	+ 61100.40220000 Gemeindeanteil an der Umsatzsteuer	47.300,00	0,00	47.300,00	46.650,44	649,56	45.908,83	0,00	
	+ 61100.40320000 Hundesteuer	6.100,00	0,00	6.100,00	6.414,50	-314,50	6.144,00	0,00	
	+ 61100.40340000 Zweitwohnungssteuer	15.000,00	0,00	15.000,00	14.958,89	41,11	14.028,22	0,00	
2	+ Zuwendungen, allgemeine Umlagen und sonstige Transfererträge	1.160.150,00	0,00	1.160.150,00	1.190.788,84	-30.638,84	1.167.711,65	0,00	41
	+ 11400.41510000 Erträge aus der Auflösung von Sonderposten aus Zuweisungen	0,00	0,00	0,00	112,16	-112,16	112,16	0,00	
	+ 11403.41441000 Zuweisungen und Zuschüsse für laufende Zwecke vom Bund	0,00	0,00	0,00	518,59	-518,59	1.374,55	0,00	
	+ 12600.41441000 Zuweisungen und Zuschüsse für laufende Zwecke vom Bund	0,00	0,00	0,00	0,00	0,00	-1.500,00	0,00	
	+ 12600.41442000 Zuweisungen und Zuschüsse für laufende Zwecke vom Land	0,00	0,00	0,00	0,00	0,00	10.000,00	0,00	
	+ 12600.41443000 Zuweisungen und Zuschüsse für laufende Zwecke von Gemeinden und Gemeindeverbände	0,00	0,00	0,00	200,00	-200,00	0,00	0,00	
	+ 12600.41510000 Erträge aus der Auflösung von Sonderposten aus Zuweisungen	31.370,00	0,00	31.370,00	35.466,48	-4.096,48	34.500,91	0,00	
	+ 21101.41441000 Zuweisungen und Zuschüsse für laufende Zwecke vom Bund	21.000,00	0,00	21.000,00	367,20	20.632,80	1.211,13	0,00	
	+ 21101.41442000 Zuweisungen und Zuschüsse für laufende Zwecke vom Land	0,00	0,00	0,00	3.316,30	-3.316,30	0,00	0,00	
	+ 25200.41510000 Erträge aus der Auflösung von Sonderposten aus Zuweisungen	2.730,00	0,00	2.730,00	2.739,70	-9,70	2.739,70	0,00	
	+ 28100.41451000 Zuweisungen und Zuschüsse für laufende Zwecke von privaten Unternehmen	1.600,00	0,00	1.600,00	8.076,00	-6.476,00	0,00	0,00	
	+ 28100.41459000 Zuweisungen und Zuschüsse für laufende Zwecke vom sonstigen privaten Bereich	1.500,00	0,00	1.500,00	0,00	1.500,00	0,00	0,00	
	+ 36600.41510000 Erträge aus der Auflösung von Sonderposten aus Zuweisungen	560,00	0,00	560,00	566,56	-6,56	566,55	0,00	
	+ 51103.41510000 Erträge aus der Auflösung von Sonderposten aus Zuweisungen	1.910,00	0,00	1.910,00	1.916,63	-6,63	1.916,63	0,00	
	+ 52203.41842000 Schuldendiensthilfen vom Land	0,00	0,00	0,00	28.629,84	-28.629,84	37.108,54	0,00	
	+ 54100.41442000 Zuweisungen und Zuschüsse für laufende Zwecke vom Land	0,00	0,00	0,00	2.225,00	-2.225,00	26.335,98	0,00	
	+ 54100.41510000 Erträge aus der Auflösung von Sonderposten aus Zuweisungen	91.550,00	0,00	91.550,00	104.249,79	-12.699,79	112.852,09	0,00	
	+ 54200.41510000 Erträge aus der Auflösung von Sonderposten aus Zuweisungen	660,00	0,00	660,00	661,61	-1,61	661,61	0,00	
	+ 54800.41441000 Zuweisungen und Zuschüsse für laufende Zwecke vom Bund	0,00	0,00	0,00	104,53	-104,53	406,33	0,00	
	+ 55200.41442003 Sanierung Pulower See Fördermittel vom Land Aufwandsmaßnahme 2020	109.650,00	0,00	109.650,00	0,00	109.650,00	0,00	0,00	
	+ 55300.41510000 Erträge aus der Auflösung von Sonderposten aus Zuweisungen	10,00	0,00	10,00	14,34	-4,34	14,35	0,00	
	+ 55500.41441000 Zuweisungen und Zuschüsse für laufende Zwecke vom Bund	0,00	0,00	0,00	10.923,96	-10.923,96	1.059,96	0,00	
	+ 57300.41510000 Erträge aus der Auflösung von Sonderposten aus Zuweisungen	2.060,00	0,00	2.060,00	14.264,56	-12.204,56	9.175,24	0,00	
	+ 61100.41111000 Schlüsselzuweisungen vom Land	895.550,00	0,00	895.550,00	895.548,41	1,59	920.299,34	0,00	
	+ 61100.41212000 Fehlbetragszuweisungen vom Land	0,00	0,00	0,00	75.027,39	-75.027,39	0,00	0,00	
	+ 61100.41322000 Zuweisung für Vertiebene aus der Ukraine § 24b FAG M-V	0,00	0,00	0,00	3.743,71	-3.743,71	6.137,89	0,00	
	+ 61200.41842000 Schuldendiensthilfen vom Land	0,00	0,00	0,00	2.116,08	-2.116,08	2.738,69	0,00	

		Ergebnisrechnung							Erläuterung
Nr.	Ertrags- und Aufwandsarten (gemäß § 44 Absatz 2 GemHVO-Doppik)	Ermächti- gungen des Haushalts- jahres 2023	Übertragene Ermächti- gungen aus Haushalts- vorjahren	Gesamt- ermächti- gungen im Haushaltsjahr 2023	Ergebnis des Haushalts- jahres 2023	Abweichung im Haushalts- jahr 2023	Ergebnis des Haushalts- vorjahres 2022	Übertragung von Ermäch- tigungen in Haushalts- folgejahre	Kontonummer
		in €							
		1	2	3	4	5	6	7	
3	+ Erträge der sozialen Sicherung	0,00	0,00	0,00	0,00	0,00	0,00	0,00	42
4	+ Öffentlich-rechtliche Leistungsentgelte	63.030,00	0,00	63.030,00	63.389,38	-359,38	67.163,94	0,00	43
	+ 12600.43200000 Benutzungsgebühren, Beiträge, (ohne Sopos), ähnl.Entgelte, Kostenerstattungen	4.000,00	0,00	4.000,00	4.000,00	0,00	5.665,80	0,00	
	+ 21101.43200000 Benutzungsgebühren, Beiträge, (ohne Sopos), ähnl.Entgelte, Kostenerstattungen	1.900,00	0,00	1.900,00	1.994,20	-94,20	1.963,52	0,00	
	+ 27200.43200000 Benutzungsgebühren, Beiträge, (ohne Sopos), ähnl.Entgelte, Kostenerstattungen	0,00	0,00	0,00	200,00	-200,00	120,00	0,00	
	+ 54100.43700000 Erträge aus der Auflösung von Sonderposten für Beiträge und ähnliche Entgelte	10.290,00	0,00	10.290,00	10.840,88	-550,88	10.293,26	0,00	
	+ 54800.43200000 Benutzungsgebühren, Beiträge, (ohne Sopos), ähnl.Entgelte, Kostenerstattungen	15.000,00	0,00	15.000,00	14.556,09	443,91	17.380,44	0,00	
	+ 55203.43200000 Benutzungsgebühren, Beiträge, (ohne Sopos), ähnl.Entgelte, Kostenerstattungen	30.000,00	0,00	30.000,00	29.918,49	81,51	30.573,75	0,00	
	+ 55300.43200000 Benutzungsgebühren, Beiträge, (ohne Sopos), ähnl.Entgelte, Kostenerstattungen	1.100,00	0,00	1.100,00	1.227,94	-127,94	662,00	0,00	
	+ 55300.43910000 Ertrag aus der Auflösung von RAP für Grabnutzungsentgelte	110,00	0,00	110,00	212,81	-102,81	266,20	0,00	
	+ 55300.43920000 Ertrag aus der Auflösung von RAP für Grabnutzungsentgelte manuelle Buchungen	130,00	0,00	130,00	238,97	-108,97	238,97	0,00	
	+ 57300.43200000 Benutzungsgebühren, Beiträge, (ohne Sopos), ähnl.Entgelte, Kostenerstattungen	500,00	0,00	500,00	200,00	300,00	0,00	0,00	
5	+ Privatrechtliche Leistungsentgelte	400.380,00	0,00	400.380,00	401.343,66	-963,66	383.739,23	0,00	441, 443-445
	+ 11401.44110000 Mieten und Pachten, Erbbauzinsen	10.140,00	0,00	10.140,00	11.156,98	-1.016,98	11.000,52	0,00	
	+ 11402.44110000 Mieten und Pachten, Erbbauzinsen	28.170,00	0,00	28.170,00	30.181,72	-2.011,72	28.900,44	0,00	
	+ 12600.44110000 Mieten und Pachten, Erbbauzinsen	0,00	0,00	0,00	182,76	-182,76	182,76	0,00	
	+ 21101.44110000 Mieten und Pachten, Erbbauzinsen	6.520,00	0,00	6.520,00	6.522,72	-2,72	6.522,72	0,00	
	+ 21101.44190000 Sonstige privatrechtliche Leistungsentgelte	1.000,00	0,00	1.000,00	1.835,00	-835,00	530,00	0,00	
	+ 25200.44160000 Eintrittsgelder für kulturelle oder sportliche Veranstaltungen und Einrichtungen	0,00	0,00	0,00	134,50	-134,50	159,65	0,00	
	+ 28100.44160000 Eintrittsgelder für kulturelle oder sportliche Veranstaltungen und Einrichtungen	2.500,00	0,00	2.500,00	2.840,00	-340,00	3.450,00	0,00	
	+ 28100.44190000 Sonstige privatrechtliche Leistungsentgelte	500,00	0,00	500,00	450,00	50,00	490,00	0,00	
	+ 52203.44112000 Ertrag aus Grundmiete (Wohnungsverwalter)	345.000,00	0,00	345.000,00	334.048,48	10.951,52	325.020,64	0,00	
	+ 54800.44190000 Sonstige privatrechtliche Leistungsentgelte	0,00	0,00	0,00	225,00	-225,00	250,00	0,00	
	+ 57300.44110000 Mieten und Pachten, Erbbauzinsen	2.540,00	0,00	2.540,00	10.318,50	-7.778,50	3.725,00	0,00	
	+ 57300.44111000 Ertrag aus BK-VZ	3.010,00	0,00	3.010,00	2.430,00	580,00	1.880,00	0,00	
	+ 57300.44160000 Eintrittsgelder für kulturelle oder sportliche Veranstaltungen und Einrichtungen	0,00	0,00	0,00	204,00	-204,00	590,00	0,00	
	+ 57300.44190000 Sonstige privatrechtliche Leistungsentgelte	1.000,00	0,00	1.000,00	814,00	186,00	1.037,50	0,00	
6	+ Kostenerstattungen und Kostenumlagen	64.970,00	0,00	64.970,00	65.843,25	-873,25	54.476,49	0,00	442, 447, 448
	+ 11100.44243000 Kostenerstattungen und Kostenumlagen von Gemeinden/ GV	50,00	0,00	50,00	0,00	50,00	100,00	0,00	
	+ 11401.44241000 Kostenerstattungen und Kostenumlagen vom Bund	20,00	0,00	20,00	24,54	-4,54	24,54	0,00	
	+ 11402.44259000 Kostenerstattungen und Kostenumlagen vom sonstigen privaten Bereich	100,00	0,00	100,00	0,00	100,00	6,87	0,00	
	+ 11403.44241000 Kostenerstattungen und Kostenumlagen vom Bund	5.400,00	0,00	5.400,00	6.564,51	-1.164,51	2.205,00	0,00	
	+ 11403.44241100 Kostenerstattung Bund pädagogische Begleitung	2.400,00	0,00	2.400,00	2.662,00	-262,00	468,90	0,00	
	+ 12600.44243000 Kostenerstattungen und Kostenumlagen von Gemeinden/ GV	0,00	0,00	0,00	390,00	-390,00	1.015,61	0,00	
	+ 21101.44242000 Kostenerstattungen und Kostenumlagen vom Land	0,00	0,00	0,00	0,00	0,00	342,72	0,00	
	+ 21101.44243000 Kostenerstattungen und Kostenumlagen von Gemeinden/ GV	52.400,00	0,00	52.400,00	52.452,66	-52,66	50.172,10	0,00	
	+ 27200.44241000 Kostenerstattungen und Kostenumlagen vom Bund	2.700,00	0,00	2.700,00	2.586,24	113,76	0,00	0,00	

Ergebnisrechnung									Erläuterung
Nr.	Ertrags- und Aufwandsarten (gemäß § 44 Absatz 2 GemHVO-Doppik)	Ermächti- gungen des Haushalts- jahres 2023	Übertragene Ermächti- gungen aus Haushalts- vorjahren	Gesamt- ermächti- gungen im Haushaltsjahr 2023	Ergebnis des Haushalts- jahres 2023	Abweichung im Haushalts- jahr 2023	Ergebnis des Haushalts- vorjahres 2022	Übertragung von Ermäch- tigungen in Haushalts- folgejahre	Kontonummer
		in €							
		1	2	3	4	5	6	7	
	+ 27200.44241100 Kostenerstattung Bund pädagogische Begleitung	1.200,00	0,00	1.200,00	1.089,00	111,00	0,00	0,00	
	+ 54800.44251000 Kostenerstattungen und Kostenumlagen von privaten Unternehmen	600,00	0,00	600,00	0,00	600,00	0,00	0,00	
	+ 54800.44259000 Kostenerstattungen und Kostenumlagen vom sonstigen privaten Bereich	100,00	0,00	100,00	74,30	25,70	140,75	0,00	
7	+ Andere aktivierte Eigenleistungen	0,00	0,00	0,00	0,00	0,00	0,00	0,00	452
8	+ Zinserträge und sonstige Finanzerträge	19.220,00	0,00	19.220,00	19.166,96	53,04	18.138,46	0,00	47
	+ 61200.47920000 Vollverzinsung der Gewerbesteuer (3233a AO)	1.000,00	0,00	1.000,00	1.028,50	-28,50	0,00	0,00	
	+ 62600.47600000 Erträge aus Sondervermögen, Zweckverbänden, Anstalten des öffentlichen Rechts und rechtsfähigen kommunalen Stiftungen	18.220,00	0,00	18.220,00	18.138,46	81,54	18.138,46	0,00	
9	+ Sonstige laufende Erträge	37.050,00	0,00	37.050,00	61.534,37	-24.484,37	-13.615,66	0,00	451, 46
	+ 11100.46290000 Sonstige laufende Erträge	0,00	0,00	0,00	0,00	0,00	3.500,00	0,00	
	+ 11402.46112100 Erträge aus der Veräußerung von unbebauten Grundstücken	0,00	0,00	0,00	1.744,90	-1.744,90	0,00	0,00	
	+ 11602.46290000 Sonstige laufende Erträge	0,00	0,00	0,00	2,71	-2,71	0,62	0,00	
	+ 21101.46290000 Sonstige laufende Erträge	0,00	0,00	0,00	550,00	-550,00	40,00	0,00	
	+ 28100.46290000 Sonstige laufende Erträge	50,00	0,00	50,00	9.696,00	-9.646,00	0,00	0,00	
	+ 52203.45131000 Bestandserhöhung Betriebskosten	0,00	0,00	0,00	13.270,67	-13.270,67	23.158,99	0,00	
	+ 52203.45132000 Bestandsverminderung Betriebskosten	0,00	0,00	0,00	-23.158,99	23.158,99	-37.209,68	0,00	
	+ 52203.46611000 Erträge aus der Auflösung von Wertberichtigungen auf Forderungen	0,00	0,00	0,00	1.112,19	-1.112,19	622,57	0,00	
	+ 54000.46250000 Konzessionsabgaben	31.300,00	0,00	31.300,00	38.873,04	-7.573,04	32.628,00	0,00	
	+ 54100.46621000 Erträge aus Zuschreibungen bei immateriellen Vermögensgegenständen und Vermögensgegenständen des Sachanlagevermögens	0,00	0,00	0,00	0,00	0,00	-76.154,85	0,00	
	+ 55500.46290000 Sonstige laufende Erträge	3.500,00	0,00	3.500,00	18.046,69	-14.546,69	37.967,51	0,00	
	+ 61100.46290000 Sonstige laufende Erträge	0,00	0,00	0,00	0,02	-0,02	0,00	0,00	
	+ 61200.46220000 Verspätungszuschlag, Aussetzungszinsen, Auslagen Vollstreckungsgebühren u.a.	1.000,00	0,00	1.000,00	567,40	432,60	736,00	0,00	
	+ 61200.46221000 Mahngebühren, Säumniszuschläge	1.200,00	0,00	1.200,00	829,74	370,26	1.095,18	0,00	
10	Summe der Erträge (Summe der Nummern 1 bis 9)	2.455.390,00	0,00	2.455.390,00	2.506.417,91	-51.027,91	2.436.659,32	0,00	
11	- Personalaufwendungen	264.580,00	0,00	264.580,00	271.118,30	-6.538,30	239.898,86	0,00	50
	+ 11100.50110000 Aufwendungen für ehrenamtlich Tätige- Bürgermeister, Amtsvorsteher	9.600,00	0,00	9.600,00	9.600,00	0,00	9.600,00	0,00	
	+ 11100.50430000 Beiträge zur gesetzlichen Sozialversicherung Ehrenamtlich Tätige	510,00	0,00	510,00	670,11	-160,11	559,28	0,00	
	+ 11104.50130000 Aufwendungen für ehrenamtlich Tätige- Rats-/ Vertretungs- und Ausschussmitglieder	10.020,00	0,00	10.020,00	7.110,00	2.910,00	7.770,00	0,00	
	+ 11403.50221000 Dienstbezüge Arbeitnehmer	107.140,00	0,00	107.140,00	104.552,10	2.587,90	94.116,21	0,00	
	+ 11403.50222000 Dienstbezüge Arbeitnehmer Leistungszulagen	1.840,00	0,00	1.840,00	1.933,37	-93,37	1.632,46	0,00	
	+ 11403.50229000 Dienstbezüge Arbeitnehmer Sonstige Aufwendungen	250,00	0,00	250,00	59,88	190,12	59,88	0,00	
	+ 11403.50259000 Dienstbezüge Bufdis Sonstige Aufwendungen	5.400,00	0,00	5.400,00	4.950,00	450,00	1.575,00	0,00	
	+ 11403.50320000 Beiträge zu Versorgungskassen Arbeitnehmer	4.030,00	0,00	4.030,00	3.726,11	303,89	3.509,42	0,00	
	+ 11403.50420000 Beiträge zur gesetzlichen Sozialversicherung Arbeitnehmer	22.340,00	0,00	22.340,00	20.390,31	1.949,69	19.304,50	0,00	
	+ 11403.50450000 Beiträge zur gesetzlichen Sozialversicherung Zivildienstleistende	2.180,00	0,00	2.180,00	1.665,46	514,54	644,21	0,00	
	+ 11403.50520000 Beihilfen, Unterstützungsleistungen und dergleichen Arbeitnehmer	900,00	0,00	900,00	387,64	512,36	0,00	0,00	
	+ 12600.50190000 Aufwendungen für ehrenamtlich Tätige- Sonstige	3.060,00	0,00	3.060,00	3.060,00	0,00	3.060,00	0,00	
	+ 21101.50221000 Dienstbezüge Arbeitnehmer	47.800,00	0,00	47.800,00	63.950,52	-16.150,52	55.249,57	0,00	
	+ 21101.50222000 Dienstbezüge Arbeitnehmer Leistungszulagen	810,00	0,00	810,00	1.219,00	-409,00	889,70	0,00	

Ergebnisrechnung									Erläuterung
Nr.	Ertrags- und Aufwandsarten (gemäß § 44 Absatz 2 GemHVO-Doppik)	Ermächti- gungen des Haushalts- jahres 2023	Übertragene Ermächti- gungen aus Haushalts- vorjahren	Gesamt- ermächti- gungen im Haushaltsjahr 2023	Ergebnis des Haushalts- jahres 2023	Abweichung im Haushalts- jahr 2023	Ergebnis des Haushalts- vorjahres 2022	Übertragung von Ermächti- gungen in Haushalts- folgejahre	Kontonummer
		in €							
		1	2	3	4	5	6	7	
+	21101.50229000 Dienstbezüge Arbeitnehmer Sonstige Aufwendungen	120,00	0,00	120,00	19,92	100,08	26,66	0,00	
+	21101.50320000 Beiträge zu Versorgungskassen Arbeitnehmer	1.800,00	0,00	1.800,00	2.240,86	-440,86	2.043,76	0,00	
+	21101.50420000 Beiträge zur gesetzlichen Sozialversicherung Arbeitnehmer	9.980,00	0,00	9.980,00	12.907,83	-2.927,83	11.335,34	0,00	
+	27200.50221000 Dienstbezüge Arbeitnehmer	8.630,00	0,00	8.630,00	8.364,27	265,73	8.359,95	0,00	
+	27200.50222000 Dienstbezüge Arbeitnehmer Leistungszulagen	150,00	0,00	150,00	0,00	150,00	0,00	0,00	
+	27200.50229000 Dienstbezüge Arbeitnehmer Sonstige Aufwendungen	20,00	0,00	20,00	0,00	20,00	0,00	0,00	
+	27200.50259000 Dienstbezüge Bufdis Sonstige Aufwendungen	2.700,00	0,00	2.700,00	2.025,00	675,00	0,00	0,00	
+	27200.50320000 Beiträge zu Versorgungskassen Arbeitnehmer	330,00	0,00	330,00	315,34	14,66	309,37	0,00	
+	27200.50420000 Beiträge zur gesetzlichen Sozialversicherung Arbeitnehmer	1.810,00	0,00	1.810,00	1.688,43	121,57	1.788,71	0,00	
+	27200.50450000 Beiträge zur gesetzlichen Sozialversicherung Zivildienstleistende	1.090,00	0,00	1.090,00	621,21	468,79	0,00	0,00	
+	54800.50221000 Dienstbezüge Arbeitnehmer	11.000,00	0,00	11.000,00	15.628,60	-4.628,60	14.477,29	0,00	
+	54800.50222000 Dienstbezüge Arbeitnehmer Leistungszulagen	80,00	0,00	80,00	182,37	-102,37	161,97	0,00	
+	54800.50229000 Dienstbezüge Arbeitnehmer Sonstige Aufwendungen	30,00	0,00	30,00	0,00	30,00	0,00	0,00	
+	54800.50320000 Beiträge zu Versorgungskassen Arbeitnehmer	420,00	0,00	420,00	537,24	-117,24	530,53	0,00	
+	54800.50420000 Beiträge zur gesetzlichen Sozialversicherung Arbeitnehmer	2.280,00	0,00	2.280,00	3.312,73	-1.032,73	2.895,05	0,00	
+	57300.50221000 Dienstbezüge Arbeitnehmer	6.500,00	0,00	6.500,00	0,00	6.500,00	0,00	0,00	
+	57300.50222000 Dienstbezüge Arbeitnehmer Leistungszulagen	120,00	0,00	120,00	0,00	120,00	0,00	0,00	
+	57300.50229000 Dienstbezüge Arbeitnehmer Sonstige Aufwendungen	20,00	0,00	20,00	0,00	20,00	0,00	0,00	
+	57300.50320000 Beiträge zu Versorgungskassen Arbeitnehmer	260,00	0,00	260,00	0,00	260,00	0,00	0,00	
+	57300.50420000 Beiträge zur gesetzlichen Sozialversicherung Arbeitnehmer	1.360,00	0,00	1.360,00	0,00	1.360,00	0,00	0,00	
12	- Versorgungsaufwendungen	0,00	0,00	0,00	0,00	0,00	0,00	0,00	51
13	- Aufwendungen für Sach- und Dienstleistungen	1.728.310,00	0,00	1.728.310,00	811.411,59	916.898,41	746.641,45	0,00	52
+	11100.52420000 Essenskosten	2.200,00	0,00	2.200,00	503,60	1.696,40	660,56	0,00	
+	11100.52440000 Laborbedarf, Werkstättenbedarf Arzneimittel, Verbandstoffe, Sanitätsverbrauchsmaterial, Baumaterial	50,00	0,00	50,00	41,17	8,83	35,15	0,00	
+	11100.52490000 Sonstige Aufwendungen für Sachleistungen und Verbrauchsmaterial	5.300,00	0,00	5.300,00	362,32	4.937,68	5.118,71	0,00	
+	11100.52551000 Kostenerstattungen an private Unternehmen	300,00	0,00	300,00	0,00	300,00	353,16	0,00	
+	11104.52420000 Essenskosten	100,00	0,00	100,00	0,00	100,00	11,78	0,00	
+	11400.52440000 Laborbedarf, Werkstättenbedarf Arzneimittel, Verbandstoffe, Sanitätsverbrauchsmaterial, Baumaterial	50,00	0,00	50,00	40,49	9,51	56,52	0,00	
+	11401.52210000 Abfall	120,00	0,00	120,00	130,80	-10,80	112,44	0,00	
+	11401.52220000 Abwasser	160,00	0,00	160,00	146,74	13,26	123,97	0,00	
+	11401.52240000 Gas	12.000,00	0,00	12.000,00	5.547,98	6.452,02	2.647,18	0,00	
+	11401.52260000 Strom	5.200,00	0,00	5.200,00	3.240,15	1.959,85	1.405,43	0,00	
+	11401.52270000 Wasser	720,00	0,00	720,00	183,88	536,12	145,54	0,00	
+	11401.52310000 Unterhaltung d. Grundstücke, Außenanl., Gebäude, Einrichtung	28.870,00	0,00	28.870,00	176,75	28.693,25	88,27	0,00	
+	11401.52320000 Bewirtschaftung d. Grundstücke Außenanl., Gebäude, Einrichtung	700,00	0,00	700,00	1.613,56	-913,56	770,16	0,00	
+	11401.52360000 Unterhaltung der Maschinen und technischen Anlagen	200,00	0,00	200,00	102,54	97,46	711,87	0,00	
+	11401.52380000 Geringwertige Geräte, Ausstattungs-, Ausrüstungs- und sonstige Gebrauchsgegenstände	200,00	0,00	200,00	45,68	154,32	0,00	0,00	
+	11402.52220000 Abwasser	0,00	0,00	0,00	123,54	-123,54	104,37	0,00	

Ergebnisrechnung									Erläuterung
Nr.	Ertrags- und Aufwandsarten (gemäß § 44 Absatz 2 GemHVO-Doppik)	Ermächtigungen des Haushaltsjahres 2023	Übertragene Ermächtigungen aus Haushaltsvorjahren	Gesamtermächtigungen im Haushaltsjahr 2023	Ergebnis des Haushaltsjahres 2023	Abweichung im Haushaltsjahr 2023	Ergebnis des Haushaltsvorjahres 2022	Übertragung von Ermächtigungen in Haushaltsfolgejahre	Kontonummer
		in €							
		1	2	3	4	5	6	7	
+	11402.52551000 Kostenerstattungen an private Unternehmen	0,00	0,00	0,00	217,95	-217,95	653,85	0,00	
+	11403.52240000 Gas	44.800,00	0,00	44.800,00	23.931,12	20.868,88	11.218,21	0,00	
+	11403.52260000 Strom	6.100,00	0,00	6.100,00	3.239,50	2.860,50	1.035,65	0,00	
+	11403.52270000 Wasser	300,00	0,00	300,00	292,49	7,51	498,92	0,00	
+	11403.52310000 Unterhaltung d. Grundstücke, Außenanl., Gebäude, Einrichtung	1.500,00	0,00	1.500,00	247,41	1.252,59	181,93	0,00	
+	11403.52320000 Bewirtschaftung d. Grundstücke Außenanl., Gebäude, Einrichtung	1.500,00	0,00	1.500,00	594,36	905,64	1.924,14	0,00	
+	11403.52350000 Fahrzeugunterhaltung	18.000,00	0,00	18.000,00	14.827,13	3.172,87	25.955,22	0,00	
+	11403.52360000 Unterhaltung der Maschinen und technischen Anlagen	5.100,00	0,00	5.100,00	5.695,51	-595,51	4.104,71	0,00	
+	11403.52380000 Geringwertige Geräte, Ausstattungs-, Ausrüstungs- und sonstige Gebrauchsgegenstände unter 1.000 €	3.100,00	0,00	3.100,00	3.037,87	62,13	2.044,66	0,00	
+	11403.52541000 Kostenerstattungen an den Bund	400,00	0,00	400,00	0,00	400,00	0,00	0,00	
+	12600.52210000 Abfall	250,00	0,00	250,00	1.134,65	-884,65	0,00	0,00	
+	12600.52220000 Abwasser	100,00	0,00	100,00	93,38	6,62	78,89	0,00	
+	12600.52240000 Gas	12.000,00	0,00	12.000,00	6.318,15	5.681,85	3.248,92	0,00	
+	12600.52260000 Strom	4.500,00	0,00	4.500,00	2.744,34	1.755,66	1.505,11	0,00	
+	12600.52270000 Wasser	1.000,00	0,00	1.000,00	461,55	538,45	790,21	0,00	
+	12600.52310000 Unterhaltung d. Grundstücke, Außenanl., Gebäude, Einrichtung	9.060,00	0,00	9.060,00	2.489,27	6.570,73	5.938,24	0,00	
+	12600.52320000 Bewirtschaftung d. Grundstücke Außenanl., Gebäude, Einrichtung	300,00	0,00	300,00	1.297,03	-997,03	236,47	0,00	
+	12600.52330000 Unterhaltung Infrastrukturverm	20.000,00	0,00	20.000,00	0,00	20.000,00	0,00	0,00	
+	12600.52350000 Fahrzeugunterhaltung	10.000,00	0,00	10.000,00	5.721,66	4.278,34	10.471,62	0,00	
+	12600.52360000 Unterhaltung der Maschinen und technischen Anlagen	3.800,00	0,00	3.800,00	5.004,81	-1.204,81	12.017,22	0,00	
+	12600.52380000 Geringwertige Geräte, Ausstattungs-, Ausrüstungs- und sonstige Gebrauchsgegenstände unter 1.000 €	5.000,00	0,00	5.000,00	2.550,55	2.449,45	4.828,43	0,00	
+	12600.52420000 Essenskosten	500,00	0,00	500,00	471,75	28,25	309,22	0,00	
+	12600.52440000 Laborbedarf, Werkstättenbedarf Arzneimittel, Verbandstoffe, Sanitätsverbrauchsmaterial, Baumaterial	1.500,00	0,00	1.500,00	2.257,49	-757,49	488,01	0,00	
+	12600.52450000 Lehr- und Unterrichtsmittel	400,00	0,00	400,00	0,00	400,00	0,00	0,00	
+	12600.52490000 Sonstige Aufwendungen für Sachleistungen und Verbrauchsmaterial	3.000,00	0,00	3.000,00	1.657,11	1.342,89	1.274,68	0,00	
+	12600.52543000 Kostenerstattungen an Gemeinden und Gemeindeverbände	200,00	0,00	200,00	0,00	200,00	0,00	0,00	
+	12600.52551000 Kostenerstattungen an private Unternehmen	2.500,00	0,00	2.500,00	198,68	2.301,32	369,82	0,00	
+	12800.52380000 Geringwertige Geräte, Ausstattungs-, Ausrüstungs- und sonstige Gebrauchsgegenstände	2.000,00	0,00	2.000,00	0,00	2.000,00	1.121,11	0,00	
+	21100.52559000 Kostenerstattungen an den sonstigen privaten Bereich	49.000,00	0,00	49.000,00	0,00	49.000,00	34.208,25	0,00	
+	21100.52590000 Kostenerstattungen an Sonstige	0,00	0,00	0,00	9.122,20	-9.122,20	6.841,65	0,00	
+	21101.52210000 Abfall	4.200,00	0,00	4.200,00	3.803,29	396,71	4.513,92	0,00	
+	21101.52240000 Gas	81.000,00	0,00	81.000,00	43.069,41	37.930,59	20.184,78	0,00	
+	21101.52260000 Strom	5.900,00	0,00	5.900,00	5.620,80	279,20	2.855,91	0,00	
+	21101.52270000 Wasser	1.100,00	0,00	1.100,00	1.082,28	17,72	1.078,16	0,00	
+	21101.52310000 Unterhaltung d. Grundstücke, Außenanl., Gebäude, Einrichtung	30.250,00	0,00	30.250,00	3.160,24	27.089,76	12.356,43	0,00	
+	21101.52310001 Unterhaltung Grundstücke, Außenanlagen, Gebäude, Einrichtungen	20.000,00	0,00	20.000,00	0,00	20.000,00	24.272,27	0,00	
+	21101.52320000 Bewirtschaftung d. Grundstücke Außenanl., Gebäude, Einrichtung	4.800,00	0,00	4.800,00	5.577,01	-777,01	7.386,85	0,00	
+	21101.52360000 Unterhaltung der Maschinen und technischen Anlagen	6.500,00	0,00	6.500,00	3.531,25	2.968,75	685,86	0,00	
+	21101.52380000 Geringwertige Geräte, Ausstattungs-, Ausrüstungs- und sonstige Gebrauchsgegenstände	11.250,00	0,00	11.250,00	1.811,96	9.438,04	16.713,36	0,00	

Ergebnisrechnung									Erläuterung
Nr.	Ertrags- und Aufwandsarten (gemäß § 44 Absatz 2 GemHVO-Doppik)	Ermächti- gungen des Haushalts- jahres 2023	Übertragene Ermächti- gungen aus Haushalts- vorjahren	Gesamt- ermächti- gungen im Haushaltsjahr 2023	Ergebnis des Haushalts- jahres 2023	Abweichung im Haushalts- jahr 2023	Ergebnis des Haushalts- vorjahres 2022	Übertragung von Ermächti- gungen in Haushalts- folgejahre	Kontonummer
		in €							
		1	2	3	4	5	6	7	
+	21101.52380001 Geringwertige Geräte, Ausstattungs-, Ausrüstungs- und sonstige Gebrauchsgegenstände	0,00	0,00	0,00	1.131,69	-1.131,69	4.420,61	0,00	
+	21101.52420000 Essenskosten	0,00	0,00	0,00	0,00	0,00	28,00	0,00	
+	21101.52430000 Aufwand für Schülerbetreuung	400,00	0,00	400,00	106,60	293,40	312,50	0,00	
+	21101.52440000 Laborbedarf, Werkstättenbedarf Arzneimittel, Verbandstoffe, Sanitätsverbrauchsmaterial, Baumaterial	570,00	0,00	570,00	206,20	363,80	513,11	0,00	
+	21101.52450000 Lehr- und Unterrichtsmittel	1.000,00	0,00	1.000,00	138,25	861,75	425,21	0,00	
+	21101.52460000 Lernmittel	6.600,00	0,00	6.600,00	5.192,97	1.407,03	4.436,26	0,00	
+	21101.52480000 Sonstige bezogene Leistungen	9.500,00	0,00	9.500,00	1.325,88	8.174,12	5.678,61	0,00	
+	21101.52490000 Sonstige Aufwendungen für Sachleistungen und Verbrauchsmaterial	550,00	0,00	550,00	475,89	74,11	417,89	0,00	
+	21500.52543000 Kostenerstattungen an Gemeinden und Gemeindeverbände	79.000,00	0,00	79.000,00	69.928,26	9.071,74	57.356,76	0,00	
+	21500.52559000 Kostenerstattungen an den sonstigen privaten Bereich	12.000,00	0,00	12.000,00	0,00	12.000,00	7.438,65	0,00	
+	21500.52590000 Kostenerstattungen an Sonstige	0,00	0,00	0,00	0,00	0,00	1.487,73	0,00	
+	25200.52220000 Abwasser	80,00	0,00	80,00	74,24	5,76	62,72	0,00	
+	25200.52310000 Unterhaltung d. Grundstücke, Außenanl., Gebäude, Einrichtung	2.500,00	0,00	2.500,00	765,47	1.734,53	3.877,97	0,00	
+	27200.52360000 Unterhaltung der Maschinen und technischen Anlagen	0,00	0,00	0,00	0,00	0,00	254,59	0,00	
+	27200.52470000 Erwerb von Kunstsammlungen, wissenschaftlichen Sammlungen, Bibliotheken und sonstigen Sammlungen (bis 60—)	600,00	0,00	600,00	114,92	485,08	594,75	0,00	
+	27200.52541000 Kostenerstattungen an den Bund	200,00	0,00	200,00	0,00	200,00	0,00	0,00	
+	28100.52100000 Aufwendungen für Fertigung, Vertrieb und Waren	500,00	0,00	500,00	17.588,56	-17.088,56	0,00	0,00	
+	28100.52490000 Sonstige Aufwendungen für Sachleistungen und Verbrauchsmaterial	27.200,00	0,00	27.200,00	12.821,17	14.378,83	7.859,38	0,00	
+	36600.52360000 Unterhaltung der Maschinen und technischen Anlagen	600,00	0,00	600,00	395,96	204,04	0,00	0,00	
+	36600.52380000 Geringwertige Geräte, Ausstattungs-, Ausrüstungs- und sonstige Gebrauchsgegenstände	100,00	0,00	100,00	0,00	100,00	0,00	0,00	
+	52203.52210000 Abfall	8.000,00	0,00	8.000,00	10.427,88	-2.427,88	8.256,86	0,00	
+	52203.52220000 Abwasser	700,00	0,00	700,00	811,42	-111,42	357,92	0,00	
+	52203.52240000 Gas	30.000,00	0,00	30.000,00	32.754,37	-2.754,37	16.441,58	0,00	
+	52203.52260000 Strom	5.000,00	0,00	5.000,00	2.815,79	2.184,21	7.120,41	0,00	
+	52203.52270000 Wasser	4.200,00	0,00	4.200,00	2.558,84	1.641,16	2.840,87	0,00	
+	52203.52310000 Unterhaltung d. Grundstücke, Außenanl., Gebäude, Einrichtung	196.900,00	0,00	196.900,00	155.317,40	41.582,60	122.861,57	0,00	
+	52203.52320000 Bewirtschaftung d. Grundstücke Außenanl., Gebäude, Einrichtung	15.700,00	0,00	15.700,00	10.596,17	5.103,83	9.651,05	0,00	
+	52203.52920000 Sonstige Aufwendungen für Dienstleistungen	100,00	0,00	100,00	0,00	100,00	0,00	0,00	
+	52302.52310002 Stadtmauer Lassan Unterhaltungsmaßnahme (Produkt 52302)	364.860,00	0,00	364.860,00	809,20	364.050,80	0,00	0,00	
+	52302.52340000 Unterhaltung v. Kunstgegenständen und Denkmälern	1.000,00	0,00	1.000,00	0,00	1.000,00	0,00	0,00	
+	54100.52260000 Strom	42.100,00	0,00	42.100,00	29.175,19	12.924,81	9.870,56	0,00	
+	54100.52330000 Unterhaltung Infrastrukturverm	104.400,00	0,00	104.400,00	42.841,40	61.558,60	65.746,51	0,00	
+	54800.52210000 Abfall	1.300,00	0,00	1.300,00	2.586,48	-1.286,48	1.948,04	0,00	
+	54800.52260000 Strom	500,00	0,00	500,00	179,35	320,65	216,00	0,00	
+	54800.52270000 Wasser	230,00	0,00	230,00	154,58	75,42	127,16	0,00	
+	54800.52310000 Unterhaltung d. Grundstücke, Außenanl., Gebäude, Einrichtung	0,00	0,00	0,00	0,00	0,00	217,27	0,00	
+	54800.52330000 Unterhaltung Infrastrukturverm	8.000,00	0,00	8.000,00	5.735,74	2.264,26	1.970,93	0,00	
+	54800.52330004 Peenebrücke Hafen Lassan (Aufwand)	150.000,00	0,00	150.000,00	84.907,45	65.092,55	0,00	0,00	
+	54800.52360000 Unterhaltung der Maschinen und technischen Anlagen	700,00	0,00	700,00	0,00	700,00	0,00	0,00	
+	55100.52330000 Unterhaltung Infrastrukturverm	12.150,00	0,00	12.150,00	2.962,62	9.187,38	24.446,17	0,00	

Ergebnisrechnung									Erläuterung
Nr.	Ertrags- und Aufwandsarten (gemäß § 44 Absatz 2 GemHVO-Doppik)	Ermächti- gungen des Haushalts- jahres 2023	Übertragene Ermächli- gungen aus Haushalts- vorjahren	Gesamt- ermächti- gungen im Haushaltsjahr 2023	Ergebnis des Haushalts- jahres 2023	Abweichung im Haushalts- jahr 2023	Ergebnis des Haushalts- vorjahres 2022	Übertragung von Ermäch- tigungen in Haushalts- folgejahre	Kontonummer
		in €							
		1	2	3	4	5	6	7	
+	55200.52330003 Sanierung Pulower See Konzeptionelles Projekt 2020 Aufwandsmaßnahme	78.610,00	0,00	78.610,00	23.840,91	54.769,09	31.045,04	0,00	
+	55203.52544000 Kostenerstattungen an Zweckverbände	44.500,00	0,00	44.500,00	38.812,33	5.687,67	40.795,71	0,00	
+	55300.52270000 Wasser	340,00	0,00	340,00	218,49	121,51	602,59	0,00	
+	55300.52310000 Unterhaltung d. Grundstücke, Außenanl.,Gebäude, Einrichtung	20.870,00	0,00	20.870,00	7.635,59	13.234,41	7.401,55	0,00	
+	55300.52380000 Geringwertige Geräte, Ausstattungs- Ausrüstungs- und sonstige Gebrauchsgegenstände unter 1.000 €	200,00	0,00	200,00	0,00	200,00	0,00	0,00	
+	55300.52440000 Laborbedarf, Werkstättenbedarf Arzneimittel, Verbandstoffe, Sanitätsverbrauchsmaterial, Baumaterial	150,00	0,00	150,00	0,00	150,00	0,00	0,00	
+	55500.52310000 Unterhaltung d. Grundstücke, Außenanl.,Gebäude, Einrichtung	11.450,00	0,00	11.450,00	24.387,06	-12.937,06	3.576,75	0,00	
+	55500.52320000 Bewirtschaftung d. Grundstücke Außenanl.,Gebäude, Einrichtung	2.000,00	0,00	2.000,00	0,00	2.000,00	0,00	0,00	
+	57300.52210000 Abfall	300,00	0,00	300,00	1.065,00	-765,00	540,35	0,00	
+	57300.52220000 Abwasser	40,00	0,00	40,00	31,32	8,68	26,46	0,00	
+	57300.52230000 Fernwärme	15.000,00	0,00	15.000,00	7.107,31	7.892,69	9.595,71	0,00	
+	57300.52240000 Gas	9.200,00	0,00	9.200,00	6.324,18	2.875,82	2.524,48	0,00	
+	57300.52260000 Strom	13.600,00	0,00	13.600,00	11.226,17	2.373,83	4.356,21	0,00	
+	57300.52270000 Wasser	1.200,00	0,00	1.200,00	1.068,32	131,68	1.599,63	0,00	
+	57300.52310000 Unterhaltung d. Grundstücke, Außenanl.,Gebäude, Einrichtung	12.330,00	0,00	12.330,00	12.128,81	201,19	38.374,56	0,00	
+	57300.52320000 Bewirtschaftung d. Grundstücke Außenanl.,Gebäude, Einrichtung	3.400,00	0,00	3.400,00	5.219,89	-1.819,89	3.640,03	0,00	
+	57300.52360000 Unterhaltung der Maschinen und technischen Anlagen	0,00	0,00	0,00	1.121,28	-1.121,28	731,14	0,00	
+	57300.52380000 Geringwertige Geräte, Ausstattungs- Ausrüstungs- und sonstige Gebrauchsgegenstände	800,00	0,00	800,00	1.921,66	-1.121,66	855,81	0,00	
+	57300.52559000 Kostenerstattungen an den sonstigen privaten Bereich	0,00	0,00	0,00	481,93	-481,93	0,00	0,00	
+	57500.52920000 Sonstige Aufwendungen für Dienstleistungen	0,00	0,00	0,00	400,00	-400,00	0,00	0,00	
14	- Abschreibungen	303.050,00	0,00	303.050,00	351.360,70	-48.310,70	354.492,37	0,00	53
+	11400.53200000 Abschreibungen auf immateriell Vermögensgegenstände	0,00	0,00	0,00	11,63	-11,63	0,00	0,00	
+	11400.53800000 Abschreibungen auf Maschinen, Fahrzeuge, Betriebs- und Geschäftsausstattung, Pflanzen und Tiere	140,00	0,00	140,00	130,11	9,89	130,11	0,00	
+	11401.53400000 Abschreibungen auf bebaute Grundstücke und grundstücksgleiche Rechte	2.600,00	0,00	2.600,00	2.593,68	6,32	2.593,66	0,00	
+	11403.53400000 Abschreibungen auf bebaute Grundstücke und grundstücksgleiche Rechte	570,00	0,00	570,00	564,03	5,97	564,02	0,00	
+	11403.53800000 Abschreibungen auf Maschinen, Fahrzeuge, Betriebs- und Geschäftsausstattung, Pflanzen und Tiere	5.210,00	0,00	5.210,00	5.840,76	-630,76	5.405,61	0,00	
+	12600.53400000 Abschreibungen auf bebaute Grundstücke und grundstücksgleiche Rechte	10.580,00	0,00	10.580,00	10.574,11	5,89	10.574,10	0,00	
+	12600.53800000 Abschreibungen auf Maschinen, Fahrzeuge, Betriebs- und Geschäftsausstattung, Pflanzen und Tiere	39.210,00	0,00	39.210,00	50.218,93	-11.008,93	48.222,24	0,00	
+	12800.53800000 Abschreibungen auf Maschinen, Fahrzeuge, Betriebs- und Geschäftsausstattung, Pflanzen und Tiere	0,00	0,00	0,00	68,98	-68,98	0,00	0,00	
+	21101.53200000 Abschreibungen auf immateriell Vermögensgegenstände	0,00	0,00	0,00	248,99	-248,99	248,99	0,00	
+	21101.53400000 Abschreibungen auf bebaute Grundstücke und grundstücksgleiche Rechte	7.660,00	0,00	7.660,00	7.655,63	4,37	7.655,63	0,00	
+	21101.53800000 Abschreibungen auf Maschinen, Fahrzeuge, Betriebs- und Geschäftsausstattung, Pflanzen und Tiere	440,00	0,00	440,00	5.270,48	-4.830,48	4.581,40	0,00	
+	25200.53400000 Abschreibungen auf bebaute Grundstücke und grundstücksgleiche Rechte	3.610,00	0,00	3.610,00	3.602,74	7,26	3.602,76	0,00	
+	36600.53800000 Abschreibungen auf Maschinen, Fahrzeuge, Betriebs- und Geschäftsausstattung, Pflanzen und Tiere	1.280,00	0,00	1.280,00	1.322,32	-42,32	1.270,35	0,00	

Ergebnisrechnung									Erläuterung
Nr.	Ertrags- und Aufwandsarten (gemäß § 44 Absatz 2 GemHVO-Doppik)	Ermächti- gungen des Haushalts- jahres 2023	Übertragene Ermächti- gungen aus Haushalts- vorjahren	Gesamt- ermächti- gungen im Haushaltsjahr 2023	Ergebnis des Haushalts- jahres 2023	Abweichung im Haushalts- jahr 2023	Ergebnis des Haushalts- vorjahres 2022	Übertragung von Ermäch- tigungen in Haushalts- folgejahre	Kontonummer
		in €							
		1	2	3	4	5	6	7	
	+ 42400.53400000 Abschreibungen auf bebaute Grundstücke und grundstücksgleiche Rechte	480,00	0,00	480,00	475,97	4,03	475,97	0,00	
	+ 51103.53200000 Abschreibungen auf immateriell Vermögensgegenstände	2.280,00	0,00	2.280,00	2.274,96	5,04	2.274,95	0,00	
	+ 52203.53400000 Abschreibungen auf bebaute Grundstücke und grundstücksgleiche Rechte	34.200,00	0,00	34.200,00	34.193,03	6,97	34.193,03	0,00	
	+ 54100.53200000 Abschreibungen auf immateriell Vermögensgegenstände	1.190,00	0,00	1.190,00	1.184,79	5,21	1.184,79	0,00	
	+ 54100.53500000 Abschreibungen auf Infrastrukt urvermögen	184.420,00	0,00	184.420,00	198.066,85	-13.646,85	198.312,03	0,00	
	+ 54100.53920000 Außerplanmäßige Abschreibungen auf Sachanlagen	0,00	0,00	0,00	0,00	0,00	8.013,37	0,00	
	+ 54200.53500000 Abschreibungen auf Infrastrukt urvermögen	770,00	0,00	770,00	767,06	2,94	767,05	0,00	
	+ 54600.53500000 Abschreibungen auf Infrastrukt urvermögen	570,00	0,00	570,00	563,61	6,39	564,62	0,00	
	+ 54800.53500000 Abschreibungen auf Infrastrukt urvermögen	130,00	0,00	130,00	202,20	-72,20	202,19	0,00	
	+ 55200.53500000 Abschreibungen auf Infrastrukt urvermögen	10,00	0,00	10,00	5,77	4,23	5,77	0,00	
	+ 55300.53400000 Abschreibungen auf bebaute Grundstücke und grundstücksgleiche Rechte	80,00	0,00	80,00	79,35	0,65	79,35	0,00	
	+ 57300.53400000 Abschreibungen auf bebaute Grundstücke und grundstücksgleiche Rechte	6.170,00	0,00	6.170,00	23.263,86	-17.093,86	22.125,58	0,00	
	+ 57300.53500000 Abschreibungen auf Infrastrukt urvermögen	1.450,00	0,00	1.450,00	2.180,86	-730,86	1.444,80	0,00	
15	- Zuwendungen, Umlagen und sonstige Transferaufwendungen	1.331.570,00	0,00	1.331.570,00	1.233.143,69	98.426,31	1.211.201,03	0,00	54
	+ 11100.54159000 Zuweisungen und Zuschüsse für laufende Zwecke an sonstigen privaten Bereich	100,00	0,00	100,00	0,00	100,00	0,00	0,00	
	+ 28100.54159000 Zuweisungen und Zuschüsse für laufende Zwecke an sonstigen privaten Bereich	600,00	0,00	600,00	0,00	600,00	0,00	0,00	
	+ 36100.54143000 Zuweisungen und Zuschüsse für laufende Zwecke an Gemeinden und Gemeindeverbände	186.500,00	0,00	186.500,00	193.374,04	-6.874,04	177.924,94	0,00	
	+ 61100.54310000 Gewerbesteuerumlage	15.000,00	0,00	15.000,00	13.317,68	1.682,32	19.441,28	0,00	
	+ 61100.54420000 Allg. Umlagen an Gemeinden und Gemeindeverbände	1.129.370,00	0,00	1.129.370,00	1.026.451,97	102.918,03	1.013.834,81	0,00	
16	- Aufwendungen der sozialen Sicherung	0,00	0,00	0,00	0,00	0,00	0,00	0,00	55
17	- Zinsaufwendungen und sonstige Finanzaufwendungen	13.300,00	0,00	13.300,00	12.511,43	788,57	10.582,15	0,00	57
	+ 21101.57990000 Sonstige Zinsen und sonstige Finanzaufwendungen	0,00	0,00	0,00	0,00	0,00	2.835,52	0,00	
	+ 52203.57511000 Zinsaufwendungen an Banken	3.940,00	0,00	3.940,00	3.859,42	80,58	4.403,41	0,00	
	+ 54100.57511000 Zinsaufwendungen an Banken	1.910,00	0,00	1.910,00	1.908,29	1,71	2.172,16	0,00	
	+ 54800.57511000 Zinsaufwendungen an Banken	770,00	0,00	770,00	767,71	2,29	858,99	0,00	
	+ 57300.57990000 Sonstige Zinsen und sonstige Finanzaufwendungen	5.400,00	0,00	5.400,00	5.348,31	51,69	0,00	0,00	
	+ 61200.57511000 Zinsaufwendungen an Banken	280,00	0,00	280,00	270,20	9,80	312,07	0,00	
	+ 61200.57910000 Sonstige Finanzaufwendungen aus der Vollverzinsung der Gewerbesteuer (§233a AO)	1.000,00	0,00	1.000,00	357,50	642,50	0,00	0,00	
18	- Sonstige laufende Aufwendungen	518.290,00	0,00	518.290,00	122.895,14	395.394,86	28.500,32	0,00	56
	+ 11100.56350000 Öffentliche Bekanntmachungen	100,00	0,00	100,00	0,00	100,00	0,00	0,00	
	+ 11100.56420000 Beiträge zu Wirtschaftsverbänden, Berufsvertretungen und Vereinen	1.290,00	0,00	1.290,00	1.290,00	0,00	1.258,18	0,00	
	+ 11100.56920000 Verfügungsmittel	500,00	0,00	500,00	131,78	368,22	63,49	0,00	
	+ 11100.56930000 Repräsentationen	4.600,00	0,00	4.600,00	1.764,70	2.835,30	1.025,92	0,00	
	+ 11400.56240000 Datenverarbeitung	0,00	0,00	0,00	0,00	0,00	9,90	0,00	
	+ 11400.56310000 Büromaterial	40,00	0,00	40,00	14,60	25,40	6,86	0,00	
	+ 11400.56320000 Fachliteratur, Zeitschriften	80,00	0,00	80,00	152,70	-72,70	139,70	0,00	
	+ 11400.56330000 Porto und Versandkosten	20,00	0,00	20,00	0,00	20,00	0,75	0,00	
	+ 11400.56340000 Telefon, Datenübertragungskost	400,00	0,00	400,00	367,20	32,80	393,19	0,00	
	+ 11400.56413000 Haftpflichtversicherungen (2013)	1.400,00	0,00	1.400,00	963,72	436,28	1.399,18	0,00	

Ergebnisrechnung									Erläuterung
Nr.	Ertrags- und Aufwandsarten (gemäß § 44 Absatz 2 GemHVO-Doppik)	Ermächtigungen des Haushaltsjahres 2023	Übertragene Ermächtigungen aus Haushaltsvorjahren	Gesamtermächtigungen im Haushaltsjahr 2023	Ergebnis des Haushaltsjahres 2023	Abweichung im Haushaltsjahr 2023	Ergebnis des Haushaltsvorjahres 2022	Übertragung von Ermächtigungen in Haushaltsfolgejahre	Kontonummer
		in €							
		1	2	3	4	5	6	7	
+	11400.56414000 Unfallversicherungen (2013)	2.300,00	0,00	2.300,00	2.722,03	-422,03	2.296,83	0,00	
+	11401.56250000 Sachverständigen-, Gerichts- u. ähnliche Aufwendungen	2.400,00	0,00	2.400,00	15,00	2.385,00	0,00	0,00	
+	11401.56411000 Gebäudeversicherungen (2013)	410,00	0,00	410,00	449,03	-39,03	391,40	0,00	
+	11401.56419000 Sonstige Versicherungen (2013)	70,00	0,00	70,00	66,58	3,42	63,36	0,00	
+	11401.56430000 Sonstige Beiträge	10,00	0,00	10,00	6,68	3,32	6,68	0,00	
+	11401.56813000 Grundsteuer B für gemeinde- eigene Grundstücke	340,00	0,00	340,00	337,03	2,97	337,03	0,00	
+	11402.56210000 Mieten, Pachten und Erbbauzinsen	460,00	0,00	460,00	460,00	0,00	460,00	0,00	
+	11402.56250000 Sachverständigen-, Gerichts- u. ähnliche Aufwendungen	3.050,00	0,00	3.050,00	0,00	3.050,00	0,00	0,00	
+	11402.56430000 Sonstige Beiträge	1.630,00	0,00	1.630,00	1.629,42	0,58	1.629,42	0,00	
+	11402.56553000 Forderungsverlust aus NiS	0,00	0,00	0,00	0,00	0,00	60,09	0,00	
+	11402.56690000 Sonstige Aufwendungen für besondere Finanzauszahlungen	9.700,00	0,00	9.700,00	0,00	9.700,00	0,00	0,00	
+	11402.56812000 Grundsteuer A für gemeindeeigene Grundstücke	400,00	0,00	400,00	393,35	6,65	393,35	0,00	
+	11402.56813000 Grundsteuer B für gemeinde- eigene Grundstücke	670,00	0,00	670,00	678,90	-8,90	678,90	0,00	
+	11403.56120000 Aufwendungen für Aus- und Fortbildung, Umschulung	2.400,00	0,00	2.400,00	48,90	2.351,10	700,00	0,00	
+	11403.56130000 Aufw.f. Reisekosten f. Dienst- reisen und Dienstgänge	240,00	0,00	240,00	0,00	240,00	0,00	0,00	
+	11403.56150000 Aufwendungen für Dienst- und Schutzkleidung, persönliche Ausrüstungsgegenstände	2.000,00	0,00	2.000,00	1.601,16	398,84	1.682,94	0,00	
+	11403.56220000 Leasing	35.700,00	0,00	35.700,00	3.046,11	32.653,89	0,00	0,00	
+	11403.56411000 Gebäudeversicherungen (2013)	200,00	0,00	200,00	214,79	-14,79	187,31	0,00	
+	11403.56412000 Kfz-Versicherungen (2013)	800,00	0,00	800,00	709,41	90,59	797,15	0,00	
+	11403.56419000 Sonstige Versicherungen (2013)	420,00	0,00	420,00	471,88	-51,88	413,76	0,00	
+	11403.56420000 Beiträge zu Wirtschaftsverbänden, Berufsvertretungen und Vereinen	650,00	0,00	650,00	644,00	6,00	649,50	0,00	
+	11403.56820000 Kraftfahrzeugsteuer (ab 2013 bebuchen)	680,00	0,00	680,00	760,00	-80,00	650,00	0,00	
+	12600.56120000 Aufwendungen für Aus- und Fortbildung, Umschulung	1.000,00	0,00	1.000,00	1.018,50	-18,50	1.302,31	0,00	
+	12600.56130000 Aufw.f. Reisekosten f. Dienst- reisen und Dienstgänge	250,00	0,00	250,00	1.370,38	-1.120,38	276,74	0,00	
+	12600.56150000 Aufwendungen für Dienst- und Schutzkleidung, persönliche Ausrüstungsgegenstände	19.100,00	0,00	19.100,00	20.912,73	-1.812,73	5.758,88	0,00	
+	12600.56190000 Sonstige Personalnebenaufwendungen	2.000,00	0,00	2.000,00	0,00	2.000,00	183,25	0,00	
+	12600.56210000 Mieten, Pachten und Erbbauzinsen	50,00	0,00	50,00	44,60	5,40	44,60	0,00	
+	12600.56240000 Datenverarbeitung	2.000,00	0,00	2.000,00	388,75	1.611,25	796,56	0,00	
+	12600.56250000 Sachverständigen-, Gerichts- u. ähnliche Aufwendungen	10.000,00	0,00	10.000,00	0,00	10.000,00	0,00	0,00	
+	12600.56310000 Büromaterial	60,00	0,00	60,00	44,10	15,90	57,50	0,00	
+	12600.56320000 Fachliteratur, Zeitschriften	40,00	0,00	40,00	35,50	4,50	33,50	0,00	
+	12600.56330000 Porto und Versandkosten	10,00	0,00	10,00	0,00	10,00	0,00	0,00	
+	12600.56340000 Telefon, Datenübertragungskost	1.100,00	0,00	1.100,00	1.171,19	-71,19	1.188,40	0,00	
+	12600.56411000 Gebäudeversicherungen (2013)	380,00	0,00	380,00	410,00	-30,00	357,16	0,00	
+	12600.56412000 Kfz-Versicherungen (2013)	1.620,00	0,00	1.620,00	1.379,78	240,22	1.612,93	0,00	
+	12600.56414000 Unfallversicherungen (2013)	3.250,00	0,00	3.250,00	3.364,01	-114,01	3.388,84	0,00	
+	12600.56419000 Sonstige Versicherungen (2013)	290,00	0,00	290,00	321,04	-31,04	281,16	0,00	
+	12600.56420000 Beiträge zu Wirtschaftsverbänden, Berufsvertretungen und Vereinen	500,00	0,00	500,00	427,09	72,91	438,48	0,00	
+	12600.56820000 Kraftfahrzeugsteuer	0,00	0,00	0,00	0,00	0,00	29,00	0,00	
+	12600.56930000 Repräsentationen	600,00	0,00	600,00	434,00	166,00	905,50	0,00	
+	21101.56240000 Datenverarbeitung	5.000,00	0,00	5.000,00	196,68	4.803,32	2.485,94	0,00	
+	21101.56250000 Sachverständigen-, Gerichts- u. ähnliche Aufwendungen	2.900,00	0,00	2.900,00	0,00	2.900,00	1.755,55	0,00	

Ergebnisrechnung									Erläuterung
Nr.	Ertrags- und Aufwandsarten (gemäß § 44 Absatz 2 GemHVO-Doppik)	Ermächti- gungen des Haushalts- jahres 2023	Übertragene Ermächti- gungen aus Haushalts- vorjahren	Gesamt- ermächti- gungen im Haushaltsjahr 2023	Ergebnis des Haushalts- jahres 2023	Abweichung im Haushalts- jahr 2023	Ergebnis des Haushalts- vorjahres 2022	Übertragung von Ermäch- tigungen in Haushalts- folgejahre	Kontonummer
		in €							
		1	2	3	4	5	6	7	
+	21101.56250001 Sachverständigen- und Gerichtskosten	0,00	0,00	0,00	0,00	0,00	3.331,32	0,00	
+	21101.56310000 Büromaterial	1.400,00	0,00	1.400,00	996,79	403,21	1.270,37	0,00	
+	21101.56320000 Fachliteratur, Zeitschriften	120,00	0,00	120,00	0,00	120,00	44,86	0,00	
+	21101.56330000 Porto und Versandkosten	120,00	0,00	120,00	165,74	-45,74	124,30	0,00	
+	21101.56340000 Telefon, Datenübertragungskost	830,00	0,00	830,00	779,93	50,07	812,79	0,00	
+	21101.56380000 Transportkosten	0,00	0,00	0,00	0,00	0,00	1.015,07	0,00	
+	21101.56411000 Gebäudeversicherungen (2013)	2.620,00	0,00	2.620,00	2.970,58	-350,58	2.589,04	0,00	
+	21101.56414000 Unfallversicherungen (2013)	4.400,00	0,00	4.400,00	5.164,71	-764,71	4.392,62	0,00	
+	21101.56419000 Sonstige Versicherungen (2013)	1.430,00	0,00	1.430,00	1.593,58	-163,58	1.419,22	0,00	
+	21101.56511000 Verluste aus dem Abgang von Gegenständen des AV- immatrielle Vermögensgegenstände	0,00	0,00	0,00	1,00	-1,00	7,00	0,00	
+	25200.56411000 Gebäudeversicherung	620,00	0,00	620,00	673,82	-53,82	587,39	0,00	
+	25200.56419000 Sonstige Versicherungen	2.270,00	0,00	2.270,00	2.268,56	1,44	2.268,56	0,00	
+	25200.56512000 Verluste aus dem Abgang von Gegenständen des AV- Sachanlagen	0,00	0,00	0,00	0,00	0,00	30,00	0,00	
+	27200.56120000 Aufwendungen für Aus- und Fortbildung, Umschulung	1.200,00	0,00	1.200,00	0,00	1.200,00	0,00	0,00	
+	27200.56130000 Aufw.f. Reisekosten f. Dienst- reisen und Dienstgänge	120,00	0,00	120,00	0,00	120,00	0,00	0,00	
+	27200.56310000 Büromaterial	50,00	0,00	50,00	0,00	50,00	119,24	0,00	
+	27200.56419000 Sonstige Versicherungen (2013)	560,00	0,00	560,00	631,28	-71,28	553,51	0,00	
+	28100.56420000 Beiträge zu Wirtschaftsverbänden, Berufsvertretungen und Vereinen	960,00	0,00	960,00	890,92	69,08	958,56	0,00	
+	36600.56250000 Sachverständigen-, Gerichts- u. ähnliche Aufwendungen	0,00	0,00	0,00	0,00	0,00	366,52	0,00	
+	42400.56411000 Gebäudeversicherungen (2013)	110,00	0,00	110,00	111,52	-1,52	97,17	0,00	
+	51100.56250000 Sachverständigen-, Gerichts- u. ähnliche Aufwendungen	100,00	0,00	100,00	0,00	100,00	0,00	0,00	
+	51100.56250003 FPlan Lassan - Neuarbeitung	250.000,00	0,00	250.000,00	0,00	250.000,00	0,00	0,00	
+	51100.56250004 Überarbeitung F-Plan OT Pulow	70.000,00	0,00	70.000,00	0,00	70.000,00	0,00	0,00	
+	51103.56250000 Sachverständigen-, Gerichts- u. ähnliche Aufwendungen	500,00	0,00	500,00	0,00	500,00	0,00	0,00	
+	52203.56250000 Sachverständigen-, Gerichts- u. ähnliche Aufwendungen	0,00	0,00	0,00	177,79	-177,79	0,00	0,00	
+	52203.56290000 Sonstige Aufwendungen für die Inanspruchnahme von Rechten und Diensten	19.700,00	0,00	19.700,00	20.203,00	-503,00	19.651,20	0,00	
+	52203.56340000 Telefon, Datenübertragungskost	8.200,00	0,00	8.200,00	8.152,80	47,20	8.152,80	0,00	
+	52203.56370000 Bankgebühren	100,00	0,00	100,00	128,00	-28,00	120,00	0,00	
+	52203.56411000 Gebäudeversicherungen	5.700,00	0,00	5.700,00	3.874,12	1.825,88	5.664,01	0,00	
+	52203.56413000 Haftpflichtversicherungen	400,00	0,00	400,00	428,40	-28,40	433,16	0,00	
+	52203.56430000 Sonstige Beiträge	0,00	0,00	0,00	38,95	-38,95	38,95	0,00	
+	52203.56553000 Forderungsverlust aus NiS	0,00	0,00	0,00	76,80	-76,80	0,63	0,00	
+	52203.56811000 Grundsteuer an Dritte	0,00	0,00	0,00	7.069,43	-7.069,43	7.069,43	0,00	
+	52203.56813000 Grundsteuer B für gemeinde eigene Grundstücke	7.200,00	0,00	7.200,00	0,00	7.200,00	0,00	0,00	
+	52302.56250000 Sachverständigen-, Gerichts- u. ähnliche Aufwendungen	8.000,00	0,00	8.000,00	4.910,54	3.089,46	0,00	0,00	
+	54100.56250000 Sachverständigen-, Gerichts- u. ähnliche Aufwendungen	800,00	0,00	800,00	1.588,65	-788,65	0,00	0,00	
+	54100.56430000 Sonstige Beiträge	20,00	0,00	20,00	11,83	8,17	11,83	0,00	
+	54100.56512000 Verluste aus dem Abgang von Gegenständen des AV- Sachanlagen	0,00	0,00	0,00	0,00	0,00	-76.154,85	0,00	
+	54100.56813000 Grundsteuer B für gemeinde- eigene Grundstücke	10,00	0,00	10,00	2,18	7,82	2,18	0,00	
+	54800.56150000 Aufwendungen für Dienst- und Schutzkleidung, persönliche Ausrüstungsgegenstände	80,00	0,00	80,00	0,00	80,00	0,00	0,00	
+	55100.56250000 Sachverständigen-, Gerichts- u. ähnliche Aufwendungen	3.150,00	0,00	3.150,00	2.909,55	240,45	714,00	0,00	

Ergebnisrechnung									Erläuterung
Nr.	Ertrags- und Aufwandsarten (gemäß § 44 Absatz 2 GemHVO-Doppik)	Ermächti- gungen des Haushalts- jahres 2023	Übertragene Ermächti- gungen aus Haushalts- vorjahren	Gesamt- ermächti- gungen im Haushaltsjahr 2023	Ergebnis des Haushalts- jahres 2023	Abweichung im Haushalts- jahr 2023	Ergebnis des Haushalts- vorjahres 2022	Übertragung von Ermäch- tigungen in Haushalts- folgejahre	Kontonummer
		in €							
		1	2	3	4	5	6	7	
+	55200.56250000 Sachverständigen-, Gerichts- u. ähnliche Aufwendungen	370,00	0,00	370,00	717,90	-347,90	368,70	0,00	
+	55203.56551000 Einzelwertberichtigung zu Forderungen	0,00	0,00	0,00	2,21	-2,21	6,63	0,00	
+	55203.56553000 Forderungsverlust aus NiS	0,00	0,00	0,00	2,05	-2,05	8,20	0,00	
+	55203.56554000 Forderungsverlust Kleinstbetragsbereinigung	0,00	0,00	0,00	0,40	-0,40	0,04	0,00	
+	55300.56210000 Mieten, Pachten und Erbbauzinsen	170,00	0,00	170,00	169,35	0,65	169,35	0,00	
+	55300.56250000 Sachverständigen-, Gerichts- u. ähnliche Aufwendungen	0,00	0,00	0,00	0,00	0,00	1.151,33	0,00	
+	55300.56411000 Gebäudeversicherungen (2013)	180,00	0,00	180,00	173,07	6,93	150,93	0,00	
+	55300.56414000 Unfallversicherungen (2013)	0,00	0,00	0,00	230,68	-230,68	0,00	0,00	
+	55500.56414000 Unfallversicherungen (2013)	2.600,00	0,00	2.600,00	3.279,70	-679,70	1.975,42	0,00	
+	55500.56420000 Beiträge zu Wirtschaftsverbänden, Berufsvertretungen und Vereinen	30,00	0,00	30,00	34,61	-4,61	22,71	0,00	
+	57300.56330000 Porto und Versandkosten	0,00	0,00	0,00	3,95	-3,95	0,00	0,00	
+	57300.56340000 Telefon, Datenübertragungskost	0,00	0,00	0,00	497,66	-497,66	0,00	0,00	
+	57300.56411000 Gebäudeversicherungen (2013)	960,00	0,00	960,00	1.052,70	-92,70	917,30	0,00	
+	57300.56419000 Sonstige Versicherungen (2013)	90,00	0,00	90,00	83,44	6,56	77,96	0,00	
+	57300.56430000 Sonstige Beiträge	10,00	0,00	10,00	5,00	5,00	5,00	0,00	
+	61100.56551000 Einzelwertberichtigung zu Forderungen	0,00	0,00	0,00	99,68	-99,68	6,54	0,00	
+	61100.56553000 Forderungsverlust aus NiS	0,00	0,00	0,00	101,32	-101,32	6,00	0,00	
+	61100.56554000 Forderungsverlust Kleinstbetragsbereinigung	0,00	0,00	0,00	0,02	-0,02	1,44	0,00	
+	61200.56551000 Einzelwertberichtigung zu Forderungen	0,00	0,00	0,00	153,61	-153,61	7,50	0,00	
+	61200.56553000 Forderungsverlust aus NiS	0,00	0,00	0,00	10,00	-10,00	1.343,20	0,00	
19	Summe der Aufwendungen (Summe der Nummern 11 bis 18)	4.159.100,00	0,00	4.159.100,00	2.802.440,85	1.356.659,15	2.591.316,18	0,00	
20	Jahresergebnis (Jahresüberschuss/ Jahresfehlbetrag) vor Veränderung der Rücklagen (Saldo der Nummern 10 und 19)	-1.703.710,00	0,00	-1.703.710,00	-296.022,94	-1.407.687,06	-154.656,86	0,00	
21	- Einstellung in die Kapitalrücklage	0,00	0,00	0,00	0,00	0,00	0,00	0,00	592
22	+ Entnahmen aus der Kapitalrücklage	144.180,00	0,00	144.180,00	296.022,94	-151.842,94	154.656,86	0,00	492
+	61100.49220000 Entnahme aus der zweckgebundenen Kapitalrücklage aus investiv gebundenen Zuweisungen	144.180,00	0,00	144.180,00	37.314,49	106.865,51	38.345,81	0,00	
+	61100.49230000 Entnahme aus der zweckgeb. Kapitalrücklage aus Zuweisung n nach §§ 23, 24 FAG MV	0,00	0,00	0,00	258.708,45	-258.708,45	116.311,05	0,00	
23	- Einstellung in die Rücklage für Belastungen aus dem kommunalen Finanzausgleich	0,00	0,00	0,00	0,00	0,00	0,00	0,00	593
24	+ Entnahmen aus der Rücklage für Belastungen aus dem kommunalen Finanzausgleich	0,00	0,00	0,00	0,00	0,00	0,00	0,00	493
25	Jahresergebnis (Jahresüberschuss/ Jahresfehlbetrag, Nummer 20 zuzüglich Nummern 22 und 24 abzüglich Nummern 21 und 23)	-1.559.530,00	0,00	-1.559.530,00	0,00	-1.559.530,00	0,00	0,00	
	nachrichtlich:								
26	Ergebnisvortrag aus dem Haushaltsvorjahr				-338.167,18				204
+	61200.20400000 Ergebnisvortrag				-338.167,18				
27	Ergebnis (Überschuss/Fehlbetrag) zum 31. Dezember des Haushaltsjahres (Summe der Nummern 25 und 26)				-338.167,18				

Finanzrechnung									Erläuterung							
Nr.	Einzahlungs- und Auszahlungsarten (gemäß § 45 Absatz 2 i.V.m. § 3 Absatz 1 Satz 1 GemHVO-Doppik)	Ermächti- gungen des Haushalts- jahres 2023	Übertragene Ermächti- gungen aus Haushalts- vorjahren	Gesamt- ermächti- gungen im Haushaltsjahr 2023	Ergebnis des Haushalts- jahres 2023	Abweichung im Haushalts- jahres 2023	Ergebnis des Haushalts- vorjahres 2022	Übertragung von Ermäch- tigungen in Haushalts- folgejahre	Kontonummer							
										in €						
										1	2	3	4	5	6	7
1	Steuern und ähnliche Abgaben	710.590,00	0,00	710.590,00	707.632,12	2.957,88	760.782,93	0,00	60							
	+ 61100.60111000 Grundsteuer A von Fremdschuld nern	16.200,00	0,00	16.200,00	16.794,27	-594,27	16.172,34	0,00								
	+ 61100.60112000 Grundsteuer A für gemeindeeigene Grundstücke	390,00	0,00	390,00	393,35	-3,35	393,35	0,00								
	+ 61100.60121000 Grundsteuer B von Fremdschuld nern	132.000,00	0,00	132.000,00	131.700,24	299,76	130.400,45	0,00								
	+ 61100.60122000 Grundsteuer B für gemeindeeigene Grundstücke	560,00	0,00	560,00	1.018,11	-458,11	1.018,11	0,00								
	+ 61100.60131000 Gewerbesteuerzahlungen laufendes Jahr	155.000,00	0,00	155.000,00	152.202,25	2.797,75	222.186,40	0,00								
	+ 61100.60210000 Gemeindeanteil an der Einkommenssteuer	338.040,00	0,00	338.040,00	337.204,18	835,82	323.010,50	0,00								
	+ 61100.60220000 Gemeindeanteil an der Umsatzsteuer	47.300,00	0,00	47.300,00	46.962,03	337,97	46.241,97	0,00								
	+ 61100.60320000 Hundesteuer	6.100,00	0,00	6.100,00	6.398,80	-298,80	6.227,59	0,00								
	+ 61100.60340000 Zweitwohnungssteuer	15.000,00	0,00	15.000,00	14.958,89	41,11	15.132,22	0,00								
2	Zuwendungen, allgemeine Umlagen und sonstige Transfereinzahlungen	1.029.300,00	0,00	1.029.300,00	998.563,13	30.736,87	1.046.607,01	0,00	61							
	+ 11403.61441000 Zuweisungen und Zuschüsse für laufende Zwecke vom Bund	0,00	0,00	0,00	518,59	-518,59	1.374,55	0,00								
	+ 12600.61442000 Zuweisungen und Zuschüsse für laufende Zwecke vom Land	0,00	0,00	0,00	0,00	0,00	10.000,00	0,00								
	+ 12600.61443000 Zuweisungen und Zuschüsse für laufende Zwecke von Gemeinden/ GV	0,00	0,00	0,00	200,00	-200,00	0,00	0,00								
	+ 21101.61441000 Zuweisungen und Zuschüsse für laufende Zwecke vom Bund	21.000,00	0,00	21.000,00	367,20	20.632,80	1.211,13	0,00								
	+ 21101.61442000 Zuweisungen und Zuschüsse für laufende Zwecke vom Land	0,00	0,00	0,00	3.316,30	-3.316,30	0,00	0,00								
	+ 28100.61451000 Zuweisungen und Zuschüsse für laufende Zwecke von privaten Unternehmen	1.600,00	0,00	1.600,00	7.648,00	-6.048,00	0,00	0,00								
	+ 28100.61459000 Zuweisungen und Zuschüsse für laufende Zwecke vom sonstigen privaten Bereich	1.500,00	0,00	1.500,00	0,00	1.500,00	0,00	0,00								
	+ 52203.61842000 Schuldendiensthilfen vom Land	0,00	0,00	0,00	0,00	0,00	75.281,63	0,00								
	+ 54100.61442000 Zuweisungen und Zuschüsse für laufende Zwecke vom Land	0,00	0,00	0,00	2.225,00	-2.225,00	26.335,98	0,00								
	+ 54800.61441000 Zuweisungen und Zuschüsse für laufende Zwecke vom Bund	0,00	0,00	0,00	104,53	-104,53	406,33	0,00								
	+ 55200.61442003 Sanierung Pulower See Fördermittel vom Land Aufwandsmaßnahme 2020	109.650,00	0,00	109.650,00	0,00	109.650,00	0,00	0,00								
	+ 55500.61441000 Zuweisungen und Zuschüsse für laufende Zwecke vom Bund	0,00	0,00	0,00	9.864,00	-9.864,00	0,00	0,00								
	+ 61100.61111000 Schlüsselzuweisungen vom Land	895.550,00	0,00	895.550,00	895.548,41	1,59	920.299,34	0,00								
	+ 61100.61212000 Fehlbetragszuweisungen vom Land	0,00	0,00	0,00	75.027,39	-75.027,39	0,00	0,00								
	+ 61100.61322000 Zuweisung für Vertriebene aus der Ukraine § 24b FAG M-V	0,00	0,00	0,00	3.743,71	-3.743,71	6.137,89	0,00								
	+ 61200.61842000 Schuldendiensthilfen vom Land	0,00	0,00	0,00	0,00	0,00	5.560,16	0,00								
3	Einzahlungen der sozialen Sicherung	0,00	0,00	0,00	0,00	0,00	0,00	0,00	62							
4	Öffentlich-rechtliche Leistungsentgelte	52.500,00	0,00	52.500,00	56.116,24	-3.616,24	52.377,41	0,00	63							
	+ 12600.63200000 Benutzungsgebühren, Beiträge, ähnl. Entgelte, Kostenerstatt.	4.000,00	0,00	4.000,00	8.000,00	-4.000,00	1.665,80	0,00								
	+ 21101.63200000 Benutzungsgebühren, Beiträge, ähnl. Entgelte, Kostenerstatt.	1.900,00	0,00	1.900,00	1.994,20	-94,20	1.963,52	0,00								
	+ 27200.63200000 Benutzungsgebühren, Beiträge, ähnl. Entgelte, Kostenerstatt.	0,00	0,00	0,00	200,00	-200,00	120,00	0,00								
	+ 54800.63200000 Benutzungsgebühren, Beiträge, ähnl. Entgelte, Kostenerstatt.	15.000,00	0,00	15.000,00	14.952,84	47,16	17.352,59	0,00								
	+ 55203.63200000 Benutzungsgebühren, Beiträge, ähnl. Entgelte, Kostenerstatt.	30.000,00	0,00	30.000,00	29.424,49	575,51	30.767,50	0,00								
	+ 55300.63200000 Benutzungsgebühren, Beiträge, ähnl. Entgelte, Kostenerstatt.	1.100,00	0,00	1.100,00	1.344,71	-244,71	508,00	0,00								
	+ 57300.63200000 Benutzungsgebühren, Beiträge, ähnl. Entgelte, Kostenerstatt.	500,00	0,00	500,00	200,00	300,00	0,00	0,00								
5	Privatrechtliche Leistungsentgelte	400.380,00	0,00	400.380,00	415.849,58	-15.469,58	397.237,56	0,00	641							
	+ 11401.64110000 Mieten und Pachten, Erbbauzinsen	10.140,00	0,00	10.140,00	15.736,40	-5.596,40	7.574,43	0,00								
	+ 11402.64110000 Mieten und Pachten, Erbbauzinsen	28.170,00	0,00	28.170,00	30.316,00	-2.146,00	28.853,45	0,00								
	+ 12600.64110000 Mieten und Pachten, Erbbauzinsen	0,00	0,00	0,00	182,76	-182,76	182,76	0,00								

Finanzrechnung									Erläuterung							
Nr.	Einzahlungs- und Auszahlungsarten (gemäß § 45 Absatz 2 i.V.m. § 3 Absatz 1 Satz 1 GemHVO-Doppik)	Ermächti- gungen des Haushalts- jahres 2023	Übertragene Ermächti- gungen aus Haushalts- vorjahren	Gesamt- ermächti- gungen im Haushaltsjahr 2023	Ergebnis des Haushalts- jahres 2023	Abweichung im Haushalts- jahres 2023	Ergebnis des Haushalts- vorjahres 2022	Übertragung von Ermäch- tigungen in Haushalts- folgejahre	Kontonummer							
										in €						
										1	2	3	4	5	6	7
	21101.64110000 Mieten und Pachten, Erbbauzinsen	6.520,00	0,00	6.520,00	7.066,28	-546,28	6.522,72	0,00								
	21101.64190000 Sonstige privatrechtliche Leistungsentgelte	1.000,00	0,00	1.000,00	2.075,00	-1.075,00	290,00	0,00								
	+ 25200.64160000 Eintrittsgelder für kulturelle oder sportliche Veranstaltungen und Einrichtungen	0,00	0,00	0,00	134,50	-134,50	159,65	0,00								
	+ 28100.64160000 Eintrittsgelder für kulturelle oder sportliche Veranstaltungen und Einrichtungen	2.500,00	0,00	2.500,00	2.840,00	-340,00	3.450,00	0,00								
	+ 28100.64190000 Sonstige privatrechtliche Leistungsentgelte	500,00	0,00	500,00	450,00	50,00	490,00	0,00								
	+ 52203.64112000 Einzahlungen aus Grundmiete (eigene Vermietungen)	345.000,00	0,00	345.000,00	343.982,14	1.017,86	342.237,05	0,00								
	+ 54800.64190000 Sonstige privatrechtliche Leistungsentgelte	0,00	0,00	0,00	250,00	-250,00	250,00	0,00								
	+ 57300.64110000 Mieten und Pachten, Erbbauzinsen	2.540,00	0,00	2.540,00	9.368,50	-6.828,50	3.720,00	0,00								
	+ 57300.64111000 Einzahlung aus BK-VZ	3.010,00	0,00	3.010,00	2.430,00	580,00	1.880,00	0,00								
	+ 57300.64160000 Eintrittsgelder für kulturelle oder sportliche Veranstaltungen und Einrichtungen	0,00	0,00	0,00	204,00	-204,00	590,00	0,00								
	+ 57300.64190000 Sonstige privatrechtliche Leistungsentgelte	1.000,00	0,00	1.000,00	814,00	186,00	1.037,50	0,00								
6	+ Kostenerstattungen und Kostenumlagen	64.970,00	0,00	64.970,00	13.537,04	51.432,96	55.665,57	0,00	642, 647-648							
	+ 11100.64243000 Kostenerstattungen und Kostenumlagen von Gemeinden/ GV	50,00	0,00	50,00	50,00	0,00	50,00	0,00								
	+ 11401.64241000 Kostenerstattungen und Kostenumlagen vom Bund	20,00	0,00	20,00	24,54	-4,54	24,54	0,00								
	+ 11402.64259000 Kostenerstattungen und Kostenumlagen vom sonstigen privaten Bereich	100,00	0,00	100,00	0,00	100,00	34,30	0,00								
	+ 11403.64241000 Kostenerstattungen und Kostenumlagen vom Bund	5.400,00	0,00	5.400,00	6.564,51	-1.164,51	2.205,00	0,00								
	+ 11403.64241100 Kostenerstattung Bund pädagogische Begleitung	2.400,00	0,00	2.400,00	2.662,00	-262,00	468,90	0,00								
	+ 12600.64243000 Kostenerstattungen und Kostenumlagen von Gemeinden/ GV	0,00	0,00	0,00	420,00	-420,00	985,61	0,00								
	+ 21101.64242000 Kostenerstattungen und Kostenumlagen vom Land	0,00	0,00	0,00	0,00	0,00	342,72	0,00								
	+ 21101.64243000 Kostenerstattungen und Kostenumlagen von Gemeinden/ GV	52.400,00	0,00	52.400,00	0,00	52.400,00	50.172,10	0,00								
	+ 27200.64241000 Kostenerstattungen und Kostenumlagen vom Bund	2.700,00	0,00	2.700,00	2.586,24	113,76	0,00	0,00								
	+ 27200.64241100 Kostenerstattung Bund pädagogische Begleitung	1.200,00	0,00	1.200,00	1.089,00	111,00	0,00	0,00								
	+ 36100.64243000 Kostenerstattungen und Kostenumlagen von Gemeinden/ GV	0,00	0,00	0,00	0,00	0,00	1.222,08	0,00								
	+ 54800.64251000 Kostenerstattungen und Kostenumlagen von privaten Unternehmen	600,00	0,00	600,00	0,00	600,00	0,00	0,00								
	+ 54800.64259000 Kostenerstattungen und Kostenumlagen vom sonstigen privaten Bereich	100,00	0,00	100,00	140,75	-40,75	160,32	0,00								
7	+ Zinseinzahlungen und sonstige Finanzeinzahlungen	19.220,00	0,00	19.220,00	19.166,96	53,04	18.242,46	0,00	67							
	+ 61200.67200000 Zinsen aus Stundungen und Verrentungen	0,00	0,00	0,00	0,00	0,00	104,00	0,00								
	+ 61200.67920000 Vollverzinsung aus Gewerbesteuer (§ 233a AO)	1.000,00	0,00	1.000,00	1.028,50	-28,50	0,00	0,00								
	+ 62600.67600000 Einzahl. aus Sondervermögen, Zweckverbänden und Anstalten des öffentlichen Rechts	18.220,00	0,00	18.220,00	18.138,46	81,54	18.138,46	0,00								
8	+ Sonstige laufende Einzahlungen	37.050,00	0,00	37.050,00	57.841,14	-20.791,14	71.243,16	0,00	651, 6600-6627, 6629-6680, 6683-6699							
	+ 11100.66290000 Sonstige laufende Einzahlungen	0,00	0,00	0,00	0,00	0,00	3.500,00	0,00								
	+ 11602.66290000 Sonstige laufende Einzahlungen	0,00	0,00	0,00	2,71	-2,71	0,62	0,00								
	+ 21101.66290000 Sonstige laufende Einzahlungen	0,00	0,00	0,00	550,00	-550,00	40,00	0,00								
	+ 28100.66290000 Sonstige laufende Einzahlungen	50,00	0,00	50,00	9.422,00	-9.372,00	0,00	0,00								
	+ 51103.66710000 Ausgleichsbeträge (§154 BauGB)	0,00	0,00	0,00	198,00	-198,00	390,00	0,00								
	+ 52203.65131000 Bestandserhöhung Betriebskosten	0,00	0,00	0,00	13.270,67	-13.270,67	23.158,99	0,00								
	+ 52203.65132000 Bestandsverminderung Betriebskosten	0,00	0,00	0,00	-23.158,99	23.158,99	-37.209,68	0,00								
	+ 54000.66250000 Konzessionsabgaben	31.300,00	0,00	31.300,00	38.241,04	-6.941,04	40.993,05	0,00								
	+ 54100.66290000 Sonstige laufende Einzahlungen	0,00	0,00	0,00	71,78	-71,78	300,00	0,00								
	+ 55500.66290000 Sonstige laufende Einzahlungen	3.500,00	0,00	3.500,00	18.046,69	-14.546,69	37.967,51	0,00								

Finanzrechnung									Erläuterung
Nr.	Einzahlungs- und Auszahlungsarten (gemäß § 45 Absatz 2 i.V.m. § 3 Absatz 1 Satz 1 GemHVO-Doppik)	Ermächti- gungen des Haushalts- jahres 2023	Übertragene Ermächti- gungen aus Haushalts- vorjahren	Gesamt- ermächti- gungen im Haushaltsjahr 2023	Ergebnis des Haushalts- jahres 2023	Abweichung im Haushalts- jahres 2023	Ergebnis des Haushalts- vorjahres 2022	Übertragung von Ermäch- tigungen in Haushalts- folgejahre	Kontonummer
		in €							
		1	2	3	4	5	6	7	
	+ 61100.66290000 Sonstige laufende Einzahlungen	0,00	0,00	0,00	0,02	-0,02	0,00	0,00	
	+ 61200.66220000 Säumniszuschläge, Mahngebühren, Zustellungsgebühren u.a.	1.000,00	0,00	1.000,00	458,90	541,10	889,40	0,00	
	+ 61200.66221000 Mahngebühren, Säumniszuschläge	1.200,00	0,00	1.200,00	738,32	461,68	1.213,27	0,00	
9	Summe der laufenden Einzahlungen (Summe der Nummern 1 bis 8)	2.314.010,00	0,00	2.314.010,00	2.268.706,21	45.303,79	2.402.156,10	0,00	
10	- Personalauszahlungen	264.580,00	0,00	264.580,00	271.118,30	-6.538,30	240.138,86	0,00	70
	+ 11100.70110000 Auszahlungen für ehrenamtlich Tätige- Bürgermeister, Amtsvorsteher	9.600,00	0,00	9.600,00	9.600,00	0,00	9.600,00	0,00	
	+ 11100.70430000 Beiträge zur gesetzlichen Sozialversicherung Ehrenamtlich Tätige	510,00	0,00	510,00	670,11	-160,11	559,28	0,00	
	+ 11104.70130000 Auszahlungen für ehrenamtlich Tätige- Rats-/ Vertretungs- und Ausschussmitglieder	10.020,00	0,00	10.020,00	7.110,00	2.910,00	8.010,00	0,00	
	+ 11403.70221000 Dienstbezüge Arbeitnehmer	107.140,00	0,00	107.140,00	104.552,10	2.587,90	94.116,21	0,00	
	+ 11403.70222000 Dienstbezüge Arbeitnehmer Leistungszulagen	1.840,00	0,00	1.840,00	1.933,37	-93,37	1.632,46	0,00	
	+ 11403.70229000 Dienstbezüge Arbeitnehmer Sonstige Aufwendungen	250,00	0,00	250,00	59,88	190,12	59,88	0,00	
	+ 11403.70259000 Dienstbezüge Zivis Sonstige Aufwendungen	5.400,00	0,00	5.400,00	4.950,00	450,00	1.575,00	0,00	
	+ 11403.70320000 Beiträge zu Versorgungskassen Arbeitnehmer	4.030,00	0,00	4.030,00	3.726,11	303,89	3.509,42	0,00	
	+ 11403.70420000 Beiträge zur gesetzlichen Sozialversicherung Arbeitnehmer	22.340,00	0,00	22.340,00	20.390,31	1.949,69	19.304,50	0,00	
	+ 11403.70450000 Beiträge zur gesetzlichen Sozialversicherung Zivildienstleistende	2.180,00	0,00	2.180,00	1.665,46	514,54	644,21	0,00	
	+ 11403.70520000 Beihilfen, Unterstützungsleistungen und dergleichen Arbeitnehmer	900,00	0,00	900,00	387,64	512,36	0,00	0,00	
	+ 12600.70190000 Auszahlungen für ehrenamtlich Tätige- Sonstige	3.060,00	0,00	3.060,00	3.060,00	0,00	3.060,00	0,00	
	+ 21101.70221000 Dienstbezüge Arbeitnehmer	47.800,00	0,00	47.800,00	63.950,52	-16.150,52	55.249,57	0,00	
	+ 21101.70222000 Dienstbezüge Arbeitnehmer Leistungszulagen	810,00	0,00	810,00	1.219,00	-409,00	889,70	0,00	
	+ 21101.70229000 Dienstbezüge Arbeitnehmer Sonstige Aufwendungen	120,00	0,00	120,00	19,92	100,08	26,66	0,00	
	+ 21101.70320000 Beiträge zu Versorgungskassen Arbeitnehmer	1.800,00	0,00	1.800,00	2.240,86	-440,86	2.043,76	0,00	
	+ 21101.70420000 Beiträge zur gesetzlichen Sozialversicherung Arbeitnehmer	9.980,00	0,00	9.980,00	12.907,83	-2.927,83	11.335,34	0,00	
	+ 27200.70221000 Dienstbezüge Arbeitnehmer	8.630,00	0,00	8.630,00	8.364,27	265,73	8.359,95	0,00	
	+ 27200.70222000 Dienstbezüge Arbeitnehmer Leistungszulagen	150,00	0,00	150,00	0,00	150,00	0,00	0,00	
	+ 27200.70229000 Dienstbezüge Arbeitnehmer Sonstige Aufwendungen	20,00	0,00	20,00	0,00	20,00	0,00	0,00	
	+ 27200.70259000 Dienstbezüge Zivis Sonstige Aufwendungen	2.700,00	0,00	2.700,00	2.025,00	675,00	0,00	0,00	
	+ 27200.70320000 Beiträge zu Versorgungskassen Arbeitnehmer	330,00	0,00	330,00	315,34	14,66	309,37	0,00	
	+ 27200.70420000 Beiträge zur gesetzlichen Sozialversicherung Arbeitnehmer	1.810,00	0,00	1.810,00	1.688,43	121,57	1.788,71	0,00	
	+ 27200.70450000 Beiträge zur gesetzlichen Sozialversicherung Zivildienstleistende	1.090,00	0,00	1.090,00	621,21	468,79	0,00	0,00	
	+ 54800.70221000 Dienstbezüge Arbeitnehmer	11.000,00	0,00	11.000,00	15.628,60	-4.628,60	14.477,29	0,00	
	+ 54800.70222000 Dienstbezüge Arbeitnehmer Leistungszulagen	80,00	0,00	80,00	182,37	-102,37	161,97	0,00	
	+ 54800.70229000 Dienstbezüge Arbeitnehmer Sonstige Aufwendungen	30,00	0,00	30,00	0,00	30,00	0,00	0,00	
	+ 54800.70320000 Beiträge zu Versorgungskassen Arbeitnehmer	420,00	0,00	420,00	537,24	-117,24	530,53	0,00	
	+ 54800.70420000 Beiträge zur gesetzlichen Sozialversicherung Arbeitnehmer	2.280,00	0,00	2.280,00	3.312,73	-1.032,73	2.895,05	0,00	
	+ 57300.70221000 Dienstbezüge Arbeitnehmer	6.500,00	0,00	6.500,00	0,00	6.500,00	0,00	0,00	
	+ 57300.70222000 Dienstbezüge Arbeitnehmer Leistungszulagen	120,00	0,00	120,00	0,00	120,00	0,00	0,00	
	+ 57300.70229000 Dienstbezüge Arbeitnehmer Sonstige Aufwendungen	20,00	0,00	20,00	0,00	20,00	0,00	0,00	

Finanzrechnung									Erläuterung							
Nr.	Einzahlungs- und Auszahlungsarten (gemäß § 45 Absatz 2 i.V.m. § 3 Absatz 1 Satz 1 GemHVO-Doppik)	Ermächti- gungen des Haushalts- jahres 2023	Übertragene Ermächti- gungen aus Haushalts- vorjahren	Gesamt- ermächti- gungen im Haushaltsjahr 2023	Ergebnis des Haushalts- jahres 2023	Abweichung im Haushalts- jahres 2023	Ergebnis des Haushalts- vorjahres 2022	Übertragung von Ermäch- tigungen in Haushalts- folgejahre	Kontonummer							
										in €						
										1	2	3	4	5	6	7
	+ 57300.70320000 Beiträge zu Versorgungskassen Arbeitnehmer	260,00	0,00	260,00	0,00	260,00	0,00	0,00								
	+ 57300.70420000 Beiträge zur gesetzlichen Sozialversicherung Arbeitnehmer	1.360,00	0,00	1.360,00	0,00	1.360,00	0,00	0,00								
11	- Versorgungsauszahlungen	0,00	0,00	0,00	0,00	0,00	0,00	0,00	71							
12	- Auszahlungen für Sach- und Dienstleistungen	1.728.310,00	0,00	1.728.310,00	820.653,86	907.656,14	782.239,48	0,00	72							
	+ 11100.72420000 Essenskosten	2.200,00	0,00	2.200,00	832,96	1.367,04	331,20	0,00								
	+ 11100.72440000 Laborbedarf, Werkstättenbedarf Arzneimittel, Verbandstoffe, Sanitätsverbrauchsmaterial, Baumaterial	50,00	0,00	50,00	76,32	-26,32	0,00	0,00								
	+ 11100.72490000 Sonstige Auszahlungen für Sachleistungen und Verbrauchsmaterial	5.300,00	0,00	5.300,00	362,32	4.937,68	5.118,71	0,00								
	+ 11100.72551000 Kostenerstattungen an private Unternehmen	300,00	0,00	300,00	58,86	241,14	294,30	0,00								
	+ 11104.72420000 Essenskosten	100,00	0,00	100,00	0,00	100,00	11,78	0,00								
	+ 11400.72440000 Laborbedarf, Werkstättenbedarf Arzneimittel, Verbandstoffe, Sanitätsverbrauchsmaterial, Baumaterial	50,00	0,00	50,00	40,49	9,51	56,52	0,00								
	+ 11401.72210000 Abfall	120,00	0,00	120,00	130,80	-10,80	112,44	0,00								
	+ 11401.72220000 Abwasser	160,00	0,00	160,00	146,74	13,26	123,97	0,00								
	+ 11401.72240000 Gas	12.000,00	0,00	12.000,00	6.259,02	5.740,98	2.483,16	0,00								
	+ 11401.72260000 Strom	5.200,00	0,00	5.200,00	3.690,43	1.509,57	1.746,86	0,00								
	+ 11401.72270000 Wasser	720,00	0,00	720,00	-327,46	1.047,46	659,55	0,00								
	+ 11401.72310000 Unterh.Grundstücke, Außenanlag Gebäude u. Geb.Einrichtungen	28.870,00	0,00	28.870,00	176,75	28.693,25	88,27	0,00								
	+ 11401.72320000 Bewirtsch. Grundst.,Außenanlag Gebäude u. Geb.-Einrichtungen	700,00	0,00	700,00	1.633,37	-933,37	750,35	0,00								
	+ 11401.72360000 Unterhaltung der Maschinen und technischen Anlagen	200,00	0,00	200,00	102,54	97,46	711,87	0,00								
	+ 11401.72380000 Geringwertige Geräte, Ausstattungs-, Ausrüstungs- und sonstige Gebrauchsgegenstände	200,00	0,00	200,00	45,68	154,32	0,00	0,00								
	+ 11402.72220000 Abwasser	0,00	0,00	0,00	123,54	-123,54	104,37	0,00								
	+ 11402.72551000 Kostenerstattungen an private Unternehmen	0,00	0,00	0,00	217,95	-217,95	653,85	0,00								
	+ 11403.72240000 Gas	44.800,00	0,00	44.800,00	20.502,62	24.297,38	11.374,05	0,00								
	+ 11403.72260000 Strom	6.100,00	0,00	6.100,00	2.375,15	3.724,85	1.898,25	0,00								
	+ 11403.72270000 Wasser	300,00	0,00	300,00	784,92	-484,92	241,92	0,00								
	+ 11403.72310000 Unterh.Grundstücke, Außenanlag Gebäude u. Geb.Einrichtungen	1.500,00	0,00	1.500,00	247,41	1.252,59	181,93	0,00								
	+ 11403.72320000 Bewirtsch. Grundst.,Außenanlag Gebäude u. Geb.-Einrichtungen	1.500,00	0,00	1.500,00	594,36	905,64	1.924,14	0,00								
	+ 11403.72350000 Fahrzeugunterhaltung	18.000,00	0,00	18.000,00	14.946,60	3.053,40	25.956,79	0,00								
	+ 11403.72360000 Unterhaltung der Maschinen und technischen Anlagen	5.100,00	0,00	5.100,00	3.644,25	1.455,75	4.048,68	0,00								
	+ 11403.72380000 Geringwertige Geräte, Ausstattungs-, Ausrüstungs- und sonstige Gebrauchsgegenstände	3.100,00	0,00	3.100,00	3.082,85	17,15	2.022,67	0,00								
	+ 11403.72541000 Kostenerstattungen an den Bund	400,00	0,00	400,00	0,00	400,00	1.733,64	0,00								
	+ 12600.72210000 Abfall	250,00	0,00	250,00	1.134,65	-884,65	0,00	0,00								
	+ 12600.72220000 Abwasser	100,00	0,00	100,00	93,38	6,62	78,89	0,00								
	+ 12600.72240000 Gas	12.000,00	0,00	12.000,00	5.538,81	6.461,19	2.844,11	0,00								
	+ 12600.72260000 Strom	4.500,00	0,00	4.500,00	4.712,11	-212,11	1.321,35	0,00								
	+ 12600.72270000 Wasser	1.000,00	0,00	1.000,00	966,21	33,79	625,54	0,00								
	+ 12600.72310000 Unterh.Grundstücke, Außenanlag Gebäude u. Geb.Einrichtungen	9.060,00	0,00	9.060,00	2.489,27	6.570,73	6.052,48	0,00								
	+ 12600.72320000 Bewirtsch. Grundst.,Außenanlag Gebäude u. Geb.-Einrichtungen	300,00	0,00	300,00	1.297,03	-997,03	236,47	0,00								
	+ 12600.72330000 Unterhaltung Infrastrukturverm	20.000,00	0,00	20.000,00	0,00	20.000,00	0,00	0,00								
	+ 12600.72350000 Fahrzeugunterhaltung	10.000,00	0,00	10.000,00	6.937,82	3.062,18	10.178,65	0,00								
	+ 12600.72360000 Unterhaltung der Maschinen und technischen Anlagen	3.800,00	0,00	3.800,00	5.004,81	-1.204,81	12.215,26	0,00								
	+ 12600.72380000 Geringwertige Geräte, Ausstattungs-, Ausrüstungs- und sonstige Gebrauchsgegenstände	5.000,00	0,00	5.000,00	2.585,21	2.414,79	4.793,77	0,00								

Finanzrechnung									Erläuterung							
Nr.	Einzahlungs- und Auszahlungsarten (gemäß § 45 Absatz 2 i.V.m. § 3 Absatz 1 Satz 1 GemHVO-Doppik)	Ermächti- gungen des Haushalts- jahres 2023	Übertragene Ermächti- gungen aus Haushalts- vorjahren	Gesamt- ermächti- gungen im Haushaltsjahr 2023	Ergebnis des Haushalts- jahres 2023	Abweichung im Haushalts- jahres 2023	Ergebnis des Haushalts- vorjahres 2022	Übertragung von Ermäch- tigungen in Haushalts- folgejahre	Kontonummer							
										in €						
										1	2	3	4	5	6	7
	+ 12600.72420000 Essenskosten	500,00	0,00	500,00	471,75	28,25	309,22	0,00								
	+ 12600.72440000 Laborbedarf, Werkstättenbedarf Arzneimittel, Verbandsstoffe, Sanitätsverbrauchsmaterial, Baumaterial	1.500,00	0,00	1.500,00	2.257,49	-757,49	488,01	0,00								
	+ 12600.72450000 Lehr- und Unterrichtsmittel	400,00	0,00	400,00	0,00	400,00	0,00	0,00								
	+ 12600.72490000 Sonstige Auszahlungen für Sachleistungen und Verbrauchsmaterial	3.000,00	0,00	3.000,00	1.657,11	1.342,89	1.274,68	0,00								
	+ 12600.72543000 Kostenerstattungen an Gemeinden/ GV	200,00	0,00	200,00	0,00	200,00	0,00	0,00								
	+ 12600.72551000 Kostenerstattungen an private Unternehmen	2.500,00	0,00	2.500,00	325,45	2.174,55	243,05	0,00								
	+ 12800.72370000 Unterhaltung der Betriebs- und Geschäftsausstattung	2.000,00	0,00	2.000,00	0,00	2.000,00	1.121,11	0,00								
	+ 21100.72559000 Kostenerstattungen an den sonstigen privaten Bereich	49.000,00	0,00	49.000,00	0,00	49.000,00	34.208,25	0,00								
	+ 21100.72590000 Kostenerstattungen an Sonstige	0,00	0,00	0,00	0,00	0,00	6.841,65	0,00								
	+ 21101.72210000 Abfall	4.200,00	0,00	4.200,00	3.590,46	609,54	4.593,18	0,00								
	+ 21101.72240000 Gas	81.000,00	0,00	81.000,00	36.898,11	44.101,89	20.465,31	0,00								
	+ 21101.72260000 Strom	5.900,00	0,00	5.900,00	9.082,91	-3.182,91	2.427,85	0,00								
	+ 21101.72270000 Wasser	1.100,00	0,00	1.100,00	1.518,16	-418,16	698,01	0,00								
	+ 21101.72310000 Unterh.Grundstücke, Außenanlag Gebäude u. Geb.Einrichtungen	30.250,00	0,00	30.250,00	4.234,81	26.015,19	14.578,10	0,00								
	+ 21101.72310001 Unterhaltung Grundstücke, Außenanlagen, Gebäude, Einrichtungen	20.000,00	0,00	20.000,00	13.506,39	6.493,61	40.494,84	0,00								
	+ 21101.72320000 Bewirtsch. Grundst.,Außenanlag Gebäude u. Geb.-Einrichtungen	4.800,00	0,00	4.800,00	5.521,38	-721,38	7.386,85	0,00								
	+ 21101.72360000 Unterhaltung der Maschinen und technischen Anlagen	6.500,00	0,00	6.500,00	3.531,25	2.968,75	2.136,31	0,00								
	+ 21101.72380000 Geringwertige Geräte, Ausstattungs-, Ausrüstungs- und sonstige Gebrauchsgegenstände	11.250,00	0,00	11.250,00	1.819,95	9.430,05	16.705,37	0,00								
	+ 21101.72380001 Geringwertige Geräte, Ausstattungs-, Ausrüstungs- und sonstige Gebrauchsgegenstände	0,00	0,00	0,00	1.131,69	-1.131,69	4.420,61	0,00								
	+ 21101.72420000 Essenskosten	0,00	0,00	0,00	0,00	0,00	28,00	0,00								
	+ 21101.72430000 Auszahlungen für Schülerbetreuung	400,00	0,00	400,00	106,60	293,40	312,50	0,00								
	+ 21101.72440000 Laborbedarf, Werkstättenbedarf Arzneimittel, Verbandsstoffe, Sanitätsverbrauchsmaterial, Baumaterial	570,00	0,00	570,00	206,20	363,80	513,11	0,00								
	+ 21101.72450000 Lehr- und Unterrichtsmittel	1.000,00	0,00	1.000,00	138,25	861,75	425,21	0,00								
	+ 21101.72460000 Lernmittel	6.600,00	0,00	6.600,00	5.259,17	1.340,83	4.370,06	0,00								
	+ 21101.72480000 Sonstige bezogene Leistungen	9.500,00	0,00	9.500,00	1.325,88	8.174,12	5.838,21	0,00								
	+ 21101.72490000 Sonstige Auszahlungen für Sachleistungen und Verbrauchsmaterial	550,00	0,00	550,00	475,89	74,11	417,89	0,00								
	+ 21101.72920000 Sonstige Auszahlungen für Dienstleistungen	0,00	0,00	0,00	0,00	0,00	877,44	0,00								
	+ 21500.72543000 Kostenerstattungen an Gemeinden/ GV	79.000,00	0,00	79.000,00	69.928,26	9.071,74	57.356,76	0,00								
	+ 21500.72559000 Kostenerstattungen an den sonstigen privaten Bereich	12.000,00	0,00	12.000,00	0,00	12.000,00	7.438,65	0,00								
	+ 21500.72590000 Kostenerstattungen an Sonstige	0,00	0,00	0,00	0,00	0,00	1.487,73	0,00								
	+ 25200.72220000 Abwasser	80,00	0,00	80,00	74,24	5,76	62,72	0,00								
	+ 25200.72310000 Unterh.Grundstücke, Außenanlag Gebäude u. Geb.Einrichtungen	2.500,00	0,00	2.500,00	765,47	1.734,53	3.877,97	0,00								
	+ 27200.72360000 Unterhaltung der Maschinen und technischen Anlagen	0,00	0,00	0,00	0,00	0,00	254,59	0,00								
	+ 27200.72470000 Erwerb von Kunstsammlungen, wissenschaftlichen Sammlungen, Bibliotheken und sonstigen Sammlungen (bis 60—)	600,00	0,00	600,00	-187,95	787,95	897,62	0,00								
	+ 27200.72541000 Kostenerstattungen an den Bund	200,00	0,00	200,00	0,00	200,00	0,00	0,00								
	+ 27200.72543000 Kostenerstattungen an Gemeinden/ GV	0,00	0,00	0,00	0,00	0,00	1.552,84	0,00								
	+ 28100.72100000 Aufwendungen für Fertigung, Vertrieb und Waren	500,00	0,00	500,00	17.470,75	-16.970,75	0,00	0,00								
	+ 28100.72490000 Sonstige Auszahlungen für Sachleistungen und Verbrauchsmaterial	27.200,00	0,00	27.200,00	12.751,17	14.448,83	7.859,38	0,00								
	+ 36600.72360000 Unterhaltung der Maschinen und technischen Anlagen	600,00	0,00	600,00	395,96	204,04	0,00	0,00								

Finanzrechnung									Erläuterung							
Nr.	Einzahlungs- und Auszahlungsarten (gemäß § 45 Absatz 2 i.V.m. § 3 Absatz 1 Satz 1 GemHVO-Doppik)	Ermächti- gungen des Haushalts- jahres 2023	Übertragene Ermächti- gungen aus Haushalts- vorjahren	Gesamt- ermächti- gungen im Haushaltsjahr 2023	Ergebnis des Haushalts- jahres 2023	Abweichung im Haushalts- jahres 2023	Ergebnis des Haushalts- vorjahres 2022	Übertragung von Ermäch- tigungen in Haushalts- folgejahre	Kontonummer							
										in €						
										1	2	3	4	5	6	7
+	36600.72380000 Geringwertige Geräte, Ausstattungs-, Ausrüstungs- und sonstige Gebrauchsgegenstände	100,00	0,00	100,00	0,00	100,00	0,00	0,00								
+	52203.72210000 Abfall	8.000,00	0,00	8.000,00	10.427,88	-2.427,88	8.256,86	0,00								
+	52203.72220000 Abwasser	700,00	0,00	700,00	811,42	-111,42	357,92	0,00								
+	52203.72240000 Gas	30.000,00	0,00	30.000,00	35.651,15	-5.651,15	19.046,97	0,00								
+	52203.72260000 Strom	5.000,00	0,00	5.000,00	1.959,05	3.040,95	7.222,33	0,00								
+	52203.72270000 Wasser	4.200,00	0,00	4.200,00	2.368,29	1.831,71	3.130,20	0,00								
+	52203.72310000 Unterh.Grundstücke, Außenanlag Gebäude u. Geb.Einrichtungen	196.900,00	0,00	196.900,00	155.317,40	41.582,60	122.861,57	0,00								
+	52203.72320000 Bewirtsch. Grundst.,Außenanlag Gebäude u. Geb.-Einrichtungen	15.700,00	0,00	15.700,00	11.584,94	4.115,06	8.988,04	0,00								
+	52203.72920000 Sonstige Auszahlungen für Dienstleistungen	100,00	0,00	100,00	0,00	100,00	0,00	0,00								
+	52302.72310002 Stadtmauer Lassin Unterhaltungsmaßnahme (Produkt 52302)	364.860,00	0,00	364.860,00	809,20	364.050,80	0,00	0,00								
+	52302.72340000 Unterhaltung v. Kunstgegenstän und Denkmälern	1.000,00	0,00	1.000,00	0,00	1.000,00	0,00	0,00								
+	54100.72260000 Strom	42.100,00	0,00	42.100,00	30.551,56	11.548,44	12.947,06	0,00								
+	54100.72330000 Unterhaltung Infrastrukturverm	104.400,00	0,00	104.400,00	39.267,89	65.132,11	95.256,62	0,00								
+	54800.72210000 Abfall	1.300,00	0,00	1.300,00	2.586,48	-1.286,48	1.948,04	0,00								
+	54800.72260000 Strom	500,00	0,00	500,00	476,00	24,00	183,09	0,00								
+	54800.72270000 Wasser	230,00	0,00	230,00	50,16	179,84	204,31	0,00								
+	54800.72310000 Unterh.Grundstücke, Außenanlag Gebäude u. Geb.Einrichtungen	0,00	0,00	0,00	0,00	0,00	217,27	0,00								
+	54800.72330000 Unterhaltung Infrastrukturverm	8.000,00	0,00	8.000,00	5.735,74	2.264,26	1.970,93	0,00								
+	54800.72330004 Peenebrücke Hafen Lassin (Aufwandsmaßnahme)	150.000,00	0,00	150.000,00	84.907,45	65.092,55	0,00	0,00								
+	54800.72360000 Unterhaltung der Maschinen und technischen Anlagen	700,00	0,00	700,00	0,00	700,00	0,00	0,00								
+	55100.72330000 Unterhaltung Infrastrukturverm	12.150,00	0,00	12.150,00	2.962,62	9.187,38	0,00	0,00								
+	55200.72330003 Sanierung Pulower See Konzeptionelles Projekt 2020	78.610,00	0,00	78.610,00	23.840,91	54.769,09	31.045,04	0,00								
+	55203.72544000 Kostenerstattungen an Zweckverbände	44.500,00	0,00	44.500,00	38.812,33	5.687,67	40.795,71	0,00								
+	55300.72270000 Wasser	340,00	0,00	340,00	965,59	-625,59	271,95	0,00								
+	55300.72310000 Unterh.Grundstücke, Außenanlag Gebäude u. Geb.Einrichtungen	20.870,00	0,00	20.870,00	7.586,25	13.283,75	7.401,55	0,00								
+	55300.72380000 Geringwertige Geräte, Ausstattungs-, Ausrüstungs- und sonstige Gebrauchsgegenstände	200,00	0,00	200,00	0,00	200,00	0,00	0,00								
+	55300.72440000 Laborbedarf, Werkstättenbedarf Arzneimittel, Verbandsstoffe, Sanitätsverbrauchsmaterial, Baumaterial	150,00	0,00	150,00	0,00	150,00	0,00	0,00								
+	55500.72310000 Unterh.Grundstücke, Außenanlag Gebäude u. Geb.Einrichtungen	11.450,00	0,00	11.450,00	26.786,39	-15.336,39	1.290,18	0,00								
+	55500.72320000 Bewirtsch. Grundst.,Außenanlag Gebäude u. Geb.-Einrichtungen	2.000,00	0,00	2.000,00	0,00	2.000,00	0,00	0,00								
+	57300.72210000 Abfall	300,00	0,00	300,00	929,69	-629,69	480,91	0,00								
+	57300.72220000 Abwasser	40,00	0,00	40,00	31,32	8,68	26,46	0,00								
+	57300.72230000 Fernwärme	15.000,00	0,00	15.000,00	8.205,71	6.794,29	13.831,89	0,00								
+	57300.72240000 Gas	9.200,00	0,00	9.200,00	5.021,62	4.178,38	2.943,81	0,00								
+	57300.72260000 Strom	13.600,00	0,00	13.600,00	14.964,76	-1.364,76	4.178,18	0,00								
+	57300.72270000 Wasser	1.200,00	0,00	1.200,00	2.424,63	-1.224,63	842,18	0,00								
+	57300.72310000 Unterh.Grundstücke, Außenanlag Gebäude u. Geb.Einrichtungen	12.330,00	0,00	12.330,00	11.889,27	440,73	38.374,56	0,00								
+	57300.72320000 Bewirtsch. Grundst.,Außenanlag Gebäude u. Geb.-Einrichtungen	3.400,00	0,00	3.400,00	5.038,72	-1.638,72	3.640,03	0,00								
+	57300.72360000 Unterhaltung der Maschinen und technischen Anlagen	0,00	0,00	0,00	1.121,28	-1.121,28	731,14	0,00								
+	57300.72380000 Geringwertige Geräte, Ausstattungs-, Ausrüstungs- und sonstige Gebrauchsgegenstände	800,00	0,00	800,00	1.921,66	-1.121,66	855,81	0,00								
+	57300.72559000 Kostenerstattungen an den sonstigen privaten Bereich	0,00	0,00	0,00	481,93	-481,93	0,00	0,00								
+	57500.72920000 Sonstige Auszahlungen für Dienstleistungen	0,00	0,00	0,00	400,00	-400,00	0,00	0,00								

Finanzrechnung									Erläuterung							
Nr.	Einzahlungs- und Auszahlungsarten (gemäß § 45 Absatz 2 i.V.m. § 3 Absatz 1 Satz 1 GemHVO-Doppik)	Ermächti- gungen des Haushalts- jahres 2023	Übertragene Ermächti- gungen aus Haushalts- vorjahren	Gesamt- ermächti- gungen im Haushaltsjahr 2023	Ergebnis des Haushalts- jahres 2023	Abweichung im Haushalts- jahres 2023	Ergebnis des Haushalts- vorjahres 2022	Übertragung von Ermäch- tigungen in Haushalts- folgejahre	Kontonummer							
										in €						
										1	2	3	4	5	6	7
13	- Zuwendungen, Umlagen und sonstige Transferauszahlungen	1.331.570,00	0,00	1.331.570,00	1.331.776,19	-206,19	1.110.331,66	0,00	74							
	+ 11100.74159000 Zuweisungen und Zuschüsse für laufende Zwecke an sonstigen privaten Bereich	100,00	0,00	100,00	0,00	100,00	0,00	0,00								
	+ 28100.74159000 Zuweisungen und Zuschüsse für laufende Zwecke an sonstigen privaten Bereich	600,00	0,00	600,00	0,00	600,00	0,00	0,00								
	+ 36100.74143000 Zuweisungen und Zuschüsse für laufende Zwecke an Gemeinden/ GV	186.500,00	0,00	186.500,00	199.280,60	-12.780,60	176.192,66	0,00								
	+ 61100.74310000 Gewerbesteuerumlage	15.000,00	0,00	15.000,00	13.188,10	1.811,90	20.485,77	0,00								
	+ 61100.74420000 Allgemeine Umlagen an Gem. und Gem.-Verbände	1.129.370,00	0,00	1.129.370,00	1.119.307,49	10.062,51	913.653,23	0,00								
14	- Auszahlungen der sozialen Sicherungen	0,00	0,00	0,00	0,00	0,00	0,00	0,00	75							
15	- Zinsauszahlungen und sonstige Finanzauszahlungen	13.300,00	0,00	13.300,00	12.597,64	702,36	10.680,66	0,00	77							
	+ 12600.77473000 Zinsauszahlungen an das Landesförderinstitut M-V	0,00	0,00	0,00	0,00	0,00	12,27	0,00								
	+ 21101.77990000 Sonstige Zinsen und sonstige Finanzauszahlungen	0,00	0,00	0,00	0,00	0,00	2.835,52	0,00								
	+ 52203.77511000 Zinsauszahlungen an Banken	3.940,00	0,00	3.940,00	3.939,42	0,58	4.481,92	0,00								
	+ 54100.77511000 Zinsauszahlungen an Banken	1.910,00	0,00	1.910,00	1.908,29	1,71	2.172,16	0,00								
	+ 54800.77511000 Zinsauszahlungen an Banken	770,00	0,00	770,00	767,71	2,29	858,99	0,00								
	+ 57300.77990000 Sonstige Zinsen und sonstige Finanzauszahlungen	5.400,00	0,00	5.400,00	5.348,31	51,69	0,00	0,00								
	+ 61200.77511000 Zinsauszahlungen an Banken	280,00	0,00	280,00	276,41	3,59	319,80	0,00								
	+ 61200.77910000 Sonstige Finanzauszahlungen aus der Vollverzinsung der Gewerbesteuer (§233a AO)	1.000,00	0,00	1.000,00	357,50	642,50	0,00	0,00								
16	- Sonstige laufende Auszahlungen	497.290,00	0,00	497.290,00	121.934,59	375.355,41	119.925,04	0,00	7600-7697, 7698, 7699							
	+ 11100.76350000 Öffentliche Bekanntmachungen	100,00	0,00	100,00	0,00	100,00	0,00	0,00								
	+ 11100.76420000 Beiträge zu Wirtschaftsverbänden, Berufsvertretungen und Vereinen	1.290,00	0,00	1.290,00	1.290,00	0,00	1.258,18	0,00								
	+ 11100.76920000 Verfügungsmittel	500,00	0,00	500,00	131,78	368,22	63,49	0,00								
	+ 11100.76930000 Repräsentationen	4.600,00	0,00	4.600,00	1.766,70	2.833,30	1.046,54	0,00								
	+ 11400.76240000 Auszahlung Datenverarbeitung	0,00	0,00	0,00	0,00	0,00	9,90	0,00								
	+ 11400.76310000 Büromaterial	40,00	0,00	40,00	14,60	25,40	6,86	0,00								
	+ 11400.76320000 Fachliteratur, Zeitschriften	80,00	0,00	80,00	152,70	-72,70	139,70	0,00								
	+ 11400.76330000 Porto- u. Versandkosten	20,00	0,00	20,00	0,00	20,00	0,75	0,00								
	+ 11400.76340000 Telefon, Datenübertragungs- kosten	400,00	0,00	400,00	367,20	32,80	393,19	0,00								
	+ 11400.76413000 Haftpflichtversicherungen	1.400,00	0,00	1.400,00	1.281,10	118,90	1.396,54	0,00								
	+ 11400.76414000 Unfallversicherungen	2.300,00	0,00	2.300,00	2.722,03	-422,03	2.296,83	0,00								
	+ 11401.76250000 Sachverständigen-, Gerichts-u. ähnliche Auszahlungen	2.400,00	0,00	2.400,00	15,00	2.385,00	0,00	0,00								
	+ 11401.76411000 Gebäudeversicherungen	410,00	0,00	410,00	449,03	-39,03	391,40	0,00								
	+ 11401.76419000 Sonstige Versicherungen	70,00	0,00	70,00	66,58	3,42	63,36	0,00								
	+ 11401.76430000 Sonstige Beiträge	10,00	0,00	10,00	6,68	3,32	6,68	0,00								
	+ 11401.76813000 Grundsteuer B für gemeindeeigene Grundstücke	340,00	0,00	340,00	337,03	2,97	337,03	0,00								
	+ 11402.76210000 Mieten, Pachten und Erbbauzinsen	460,00	0,00	460,00	460,00	0,00	460,00	0,00								
	+ 11402.76250000 Sachverständigen-, Gerichts-u. ähnliche Auszahlungen	3.050,00	0,00	3.050,00	0,00	3.050,00	0,00	0,00								
	+ 11402.76430000 Sonstige Beiträge	1.630,00	0,00	1.630,00	1.629,42	0,58	1.629,42	0,00								
	+ 11402.76690000 Sonstige Auszahlungen für besondere Finanzauszahlungen	9.700,00	0,00	9.700,00	0,00	9.700,00	0,00	0,00								
	+ 11402.76812000 Grundsteuer A für gemeindeeigene Grundstücke	400,00	0,00	400,00	393,35	6,65	393,35	0,00								
	+ 11402.76813000 Grundsteuer B für gemeindeeigene Grundstücke	670,00	0,00	670,00	678,90	-8,90	678,90	0,00								
	+ 11403.76120000 Auszahlungen für Aus- und Fortbildung, Umschulung	2.400,00	0,00	2.400,00	48,90	2.351,10	700,00	0,00								
	+ 11403.76130000 Auszahlungen f. Reisekosten, Dienstreisen u. Dienstgänge	240,00	0,00	240,00	0,00	240,00	0,00	0,00								

Finanzrechnung									Erläuterung
Nr.	Einzahlungs- und Auszahlungsarten (gemäß § 45 Absatz 2 i.V.m. § 3 Absatz 1 Satz 1 GemHVO-Doppik)	Ermächti- gungen des Haushalts- jahres 2023	Übertragene Ermächti- gungen aus Haushalts- vorjahren	Gesamt- ermächti- gungen im Haushaltsjahr 2023	Ergebnis des Haushalts- jahres 2023	Abweichung im Haushalts- jahres 2023	Ergebnis des Haushalts- vorjahres 2022	Übertragung von Ermäch- tigungen in Haushalts- folgejahre	Kontonummer
		in €							
		1	2	3	4	5	6	7	
+	11403.76150000 Auszahlungen für Dienst- und Schutzkleidung, persönliche Ausrüstungsgegenstände	2.000,00	0,00	2.000,00	1.601,16	398,84	1.682,94	0,00	
+	11403.76220000 Leasing	14.700,00	0,00	14.700,00	3.046,11	11.653,89	0,00	0,00	
+	11403.76411000 Gebäudeversicherungen	200,00	0,00	200,00	214,79	-14,79	187,31	0,00	
+	11403.76412000 Kfz-Versicherungen	800,00	0,00	800,00	749,43	50,57	802,68	0,00	
+	11403.76419000 Sonstige Versicherungen	420,00	0,00	420,00	471,88	-51,88	413,76	0,00	
+	11403.76420000 Beiträge zu Wirtschaftsverbänden, Berufsvertretungen und Vereinen	650,00	0,00	650,00	644,00	6,00	649,50	0,00	
+	11403.76820000 Kraftfahrzeugsteuer	680,00	0,00	680,00	679,00	1,00	650,00	0,00	
+	12600.76120000 Auszahlungen für Aus- und Fortbildung, Umschulung	1.000,00	0,00	1.000,00	1.018,50	-18,50	1.302,31	0,00	
+	12600.76130000 Auszahlungen f. Reisekosten, Dienstreisen u. Dienstgänge	250,00	0,00	250,00	1.370,38	-1.120,38	276,74	0,00	
+	12600.76150000 Auszahlungen für Dienst- und Schutzkleidung, persönliche Ausrüstungsgegenstände	19.100,00	0,00	19.100,00	20.912,73	-1.812,73	21.566,59	0,00	
+	12600.76190000 Sonstige Personalnebenauszahlungen	2.000,00	0,00	2.000,00	0,00	2.000,00	183,25	0,00	
+	12600.76210000 Mieten, Pachten und Erbbauzinsen	50,00	0,00	50,00	44,60	5,40	44,60	0,00	
+	12600.76240000 Auszahlung Datenverarbeitung	2.000,00	0,00	2.000,00	388,75	1.611,25	796,56	0,00	
+	12600.76250000 Sachverständigen-, Gerichts-u. ähnliche Auszahlungen	10.000,00	0,00	10.000,00	0,00	10.000,00	267,75	0,00	
+	12600.76310000 Büromaterial	60,00	0,00	60,00	44,10	15,90	57,50	0,00	
+	12600.76320000 Fachliteratur, Zeitschriften	40,00	0,00	40,00	35,50	4,50	33,50	0,00	
+	12600.76330000 Porto und Versandkosten	10,00	0,00	10,00	0,00	10,00	0,00	0,00	
+	12600.76340000 Telefon, Datenübertragungs- kosten	1.100,00	0,00	1.100,00	1.176,19	-76,19	1.147,77	0,00	
+	12600.76370000 Bankgebühren	0,00	0,00	0,00	0,00	0,00	18,41	0,00	
+	12600.76411000 Gebäudeversicherungen	380,00	0,00	380,00	410,00	-30,00	357,16	0,00	
+	12600.76412000 Kfz-Versicherungen	1.620,00	0,00	1.620,00	1.584,47	35,53	1.610,51	0,00	
+	12600.76414000 Unfallversicherungen	3.250,00	0,00	3.250,00	3.397,31	-147,31	3.355,54	0,00	
+	12600.76419000 Sonstige Versicherungen	290,00	0,00	290,00	321,04	-31,04	281,16	0,00	
+	12600.76420000 Beiträge zu Wirtschaftsverbänden, Berufsvertretungen und Vereinen	500,00	0,00	500,00	427,09	72,91	438,48	0,00	
+	12600.76820000 Kraftfahrzeugsteuer	0,00	0,00	0,00	0,00	0,00	29,00	0,00	
+	12600.76930000 Repräsentationen	600,00	0,00	600,00	447,50	152,50	892,00	0,00	
+	21101.76240000 Auszahlung Datenverarbeitung	5.000,00	0,00	5.000,00	196,68	4.803,32	2.485,94	0,00	
+	21101.76250000 Sachverständigen-, Gerichts-u. ähnliche Auszahlungen	2.900,00	0,00	2.900,00	0,00	2.900,00	1.755,55	0,00	
+	21101.76250001 Sachverständigen-, Gerichts- u. ähnliche Auszahlungen	0,00	0,00	0,00	0,00	0,00	3.331,32	0,00	
+	21101.76310000 Büromaterial	1.400,00	0,00	1.400,00	951,69	448,31	1.401,15	0,00	
+	21101.76320000 Fachliteratur, Zeitschriften	120,00	0,00	120,00	0,00	120,00	44,86	0,00	
+	21101.76330000 Porto- u. Versandkosten	120,00	0,00	120,00	165,74	-45,74	129,80	0,00	
+	21101.76340000 Telefon, Datenübertragungs- kosten	830,00	0,00	830,00	804,91	25,09	792,81	0,00	
+	21101.76380000 Transportkosten	0,00	0,00	0,00	0,00	0,00	1.015,07	0,00	
+	21101.76411000 Gebäudeversicherungen	2.620,00	0,00	2.620,00	2.970,58	-350,58	2.589,04	0,00	
+	21101.76414000 Unfallversicherungen	4.400,00	0,00	4.400,00	5.174,52	-774,52	4.385,63	0,00	
+	21101.76419000 Sonstige Versicherungen	1.430,00	0,00	1.430,00	1.593,58	-163,58	1.419,22	0,00	
+	25200.76411000 Gebäudeversicherungen	620,00	0,00	620,00	673,82	-53,82	587,39	0,00	
+	25200.76419000 Sonstige Versicherungen	2.270,00	0,00	2.270,00	2.268,56	1,44	2.268,56	0,00	
+	27200.76120000 Auszahlungen für Aus- und Fortbildung, Umschulung	1.200,00	0,00	1.200,00	0,00	1.200,00	0,00	0,00	
+	27200.76130000 Auszahlungen f. Reisekosten, Dienstreisen u. Dienstgänge	120,00	0,00	120,00	0,00	120,00	0,00	0,00	
+	27200.76310000 Büromaterial	50,00	0,00	50,00	0,00	50,00	119,24	0,00	
+	27200.76419000 Sonstige Versicherungen	560,00	0,00	560,00	631,28	-71,28	553,51	0,00	
+	28100.76420000 Beiträge zu Wirtschaftsverbänden, Berufsvertretungen und Vereinen	960,00	0,00	960,00	890,92	69,08	958,56	0,00	

Finanzrechnung									Erläuterung
Nr.	Einzahlungs- und Auszahlungsarten (gemäß § 45 Absatz 2 i.V.m. § 3 Absatz 1 Satz 1 GemHVO-Doppik)	Ermächti- gungen des Haushalts- jahres 2023	Übertragene Ermächti- gungen aus Haushalts- vorjahren	Gesamt- ermächti- gungen im Haushaltsjahr 2023	Ergebnis des Haushalts- jahres 2023	Abweichung im Haushalts- jahres 2023	Ergebnis des Haushalts- vorjahres 2022	Übertragung von Ermäch- tigungen in Haushalts- folgejahre	Kontonummer
		in €							
		1	2	3	4	5	6	7	
	+ 36600.76250000 Sachverständigen-, Gerichts-u. ähnliche Auszahlungen	0,00	0,00	0,00	0,00	0,00	366,52	0,00	
	+ 42400.76411000 Gebäudeversicherungen	110,00	0,00	110,00	111,52	-1,52	97,17	0,00	
	+ 51100.76250000 Sachverständigen-, Gerichts-u. ähnliche Auszahlungen	100,00	0,00	100,00	0,00	100,00	0,00	0,00	
	+ 51100.76250003 FPlan Lassin - Neuarbeitung	250.000,00	0,00	250.000,00	0,00	250.000,00	0,00	0,00	
	+ 51100.76250004 Überarbeitung F-Plan OT Pulow	70.000,00	0,00	70.000,00	0,00	70.000,00	0,00	0,00	
	+ 51103.76250000 Sachverständigen-, Gerichts-u. ähnliche Auszahlungen	500,00	0,00	500,00	0,00	500,00	0,00	0,00	
	+ 52203.76250000 Sachverständigen-, Gerichts-u. ähnliche Auszahlungen	0,00	0,00	0,00	177,79	-177,79	0,00	0,00	
	+ 52203.76290000 Sonstige Auszahlungen für die Inanspruchnahme von Rechten und Diensten	19.700,00	0,00	19.700,00	20.203,00	-503,00	19.651,20	0,00	
	+ 52203.76340000 Telefon, Datenübertragungs- kosten	8.200,00	0,00	8.200,00	8.152,80	47,20	8.152,80	0,00	
	+ 52203.76370000 Bankgebühren	100,00	0,00	100,00	128,00	-28,00	120,00	0,00	
	+ 52203.76411000 Gebäudeversicherungen	5.700,00	0,00	5.700,00	3.874,12	1.825,88	5.664,01	0,00	
	+ 52203.76413000 Haftpflichtversicherungen	400,00	0,00	400,00	428,40	-28,40	433,16	0,00	
	+ 52203.76430000 Sonstige Beiträge	0,00	0,00	0,00	38,95	-38,95	38,95	0,00	
	+ 52203.76811000 Grundsteuer an Dritte	0,00	0,00	0,00	7.069,43	-7.069,43	7.069,43	0,00	
	+ 52203.76813000 Grundsteuer B für gemeinde eigene Grundstücke	7.200,00	0,00	7.200,00	0,00	7.200,00	0,00	0,00	
	+ 52302.76250000 Sachverständigen-, Gerichts-u. ähnliche Auszahlungen	8.000,00	0,00	8.000,00	4.910,54	3.089,46	0,00	0,00	
	+ 54100.76250000 Sachverständigen-, Gerichts-u. ähnliche Auszahlungen	800,00	0,00	800,00	1.588,65	-788,65	0,00	0,00	
	+ 54100.76430000 Sonstige Beiträge	20,00	0,00	20,00	11,83	8,17	11,83	0,00	
	+ 54100.76813000 Grundsteuer B für gemeinde eigene Grundstücke	10,00	0,00	10,00	2,18	7,82	2,18	0,00	
	+ 54800.76150000 Auszahlungen für Dienst- und Schutzkleidung, persönliche Ausrüstungsgegenstände	80,00	0,00	80,00	0,00	80,00	0,00	0,00	
	+ 55100.76250000 Sachverständigen-, Gerichts-u. ähnliche Auszahlungen	3.150,00	0,00	3.150,00	2.909,55	240,45	714,00	0,00	
	+ 55200.76250000 Sachverständigen-, Gerichts-u. ähnliche Auszahlungen	370,00	0,00	370,00	717,90	-347,90	368,70	0,00	
	+ 55300.76210000 Mieten, Pachten und Erbbauzinsen	170,00	0,00	170,00	169,35	0,65	169,35	0,00	
	+ 55300.76250000 Sachverständigen-, Gerichts-u. ähnliche Auszahlungen	0,00	0,00	0,00	0,00	0,00	1.151,33	0,00	
	+ 55300.76411000 Gebäudeversicherungen	180,00	0,00	180,00	173,07	6,93	150,93	0,00	
	+ 55300.76414000 Unfallversicherungen	0,00	0,00	0,00	109,50	-109,50	116,45	0,00	
	+ 55500.76414000 Unfallversicherungen	2.600,00	0,00	2.600,00	2.417,83	182,17	2.469,27	0,00	
	+ 55500.76420000 Beiträge zu Wirtschaftsverbänden, Berufsvertretungen und Vereinen	30,00	0,00	30,00	34,61	-4,61	22,71	0,00	
	+ 57300.76330000 Porto und Versandkosten	0,00	0,00	0,00	3,95	-3,95	0,00	0,00	
	+ 57300.76340000 Telefon, Datenübertragungs- kosten	0,00	0,00	0,00	442,67	-442,67	0,00	0,00	
	+ 57300.76411000 Gebäudeversicherungen	960,00	0,00	960,00	1.052,70	-92,70	917,30	0,00	
	+ 57300.76419000 Sonstige Versicherungen	90,00	0,00	90,00	83,44	6,56	77,96	0,00	
	+ 57300.76430000 Sonstige Beiträge	10,00	0,00	10,00	5,00	5,00	5,00	0,00	
17	Summe der laufenden Auszahlungen (Summe der Nummern 10 bis 16)	3.835.050,00	0,00	3.835.050,00	2.558.080,58	1.276.969,42	2.263.315,70	0,00	
18	Jahresbezogener Saldo der laufenden Ein- und Auszahlungen vor planmäßiger Tilgung (Saldo der Nummern 9 und 17)	-1.521.040,00	0,00	-1.521.040,00	-289.374,37	-1.231.665,63	138.840,40	0,00	
19	+ Einzahlungen aus Investitionszuwendungen	455.750,00	0,00	455.750,00	171.425,45	284.324,55	325.117,83	0,00	681, 6833
	+ 12600.68141000 Investitionszuwendungen vom Bund	0,00	0,00	0,00	0,00	0,00	1.500,00	0,00	
	+ 12600.68166200 Anzahlungen auf Investitionszuwendungen vom öffentlichen Bereich vom Land	0,00	0,00	0,00	0,00	0,00	38.583,62	0,00	
	+ 21101.68141000 Investitionszuwendungen vom Bund	43.950,00	0,00	43.950,00	0,00	43.950,00	0,00	0,00	
	+ 36600.68142000 Investitionszuwendungen vom Land	16.000,00	0,00	16.000,00	0,00	16.000,00	0,00	0,00	
	+ 36600.68151000 Investitionszuwendungen von privaten Unternehmen	0,00	0,00	0,00	521,00	-521,00	0,00	0,00	

Finanzrechnung									Erläuterung							
Nr.	Einzahlungs- und Auszahlungsarten (gemäß § 45 Absatz 2 i.V.m. § 3 Absatz 1 Satz 1 GemHVO-Doppik)	Ermächti- gungen des Haushalts- jahres 2023	Übertragene Ermächti- gungen aus Haushalts- vorjahren	Gesamt- ermächti- gungen im Haushaltsjahr 2023	Ergebnis des Haushalts- jahres 2023	Abweichung im Haushalts- jahres 2023	Ergebnis des Haushalts- vorjahres 2022	Übertragung von Ermäch- tigungen in Haushalts- folgejahre	Kontonummer							
										in €						
										1	2	3	4	5	6	7
	+ 52203.68142000 Investitionszuwendungen vom Land	0,00	0,00	0,00	0,00	0,00	11.767,58	0,00								
	+ 54100.68166200 Anzahlungen auf Investitionszuwendungen vom öffentlichen Bereich vom Land	26.620,00	0,00	26.620,00	26.516,90	103,10	46.377,04	0,00								
	+ 54100.68166300 Anzahlungen auf Investitionszuwendungen vom öffentlichen Bereich von Gemeinden und Gemeindeverbänden	0,00	0,00	0,00	0,00	0,00	-26.335,98	0,00								
	+ 54800.68166200 Anzahlungen auf Investitionszuwendungen vom öffentlichen Bereich vom Land	225.000,00	0,00	225.000,00	0,00	225.000,00	0,00	0,00								
	+ 57300.68159000 Investitionszuwendungen vom sonstigen privaten Bereich	0,00	0,00	0,00	200,00	-200,00	0,00	0,00								
	+ 61100.68142200 Zuweisungen nach §§ 23, 24 FAG M-V	144.180,00	0,00	144.180,00	144.187,55	-7,55	145.834,94	0,00								
	+ 61200.68142000 Investitionszuwendungen vom Land	0,00	0,00	0,00	0,00	0,00	107.390,63	0,00								
20	Einzahlungen aus Beiträgen und ähnlichen Entgelten	0,00	0,00	0,00	30.831,33	-30.831,33	2.632,12	0,00	682, 6830-6832, 6834-6839							
	+ 54100.68242000 Beiträge und ähnliche Entgelte vom Land	0,00	0,00	0,00	29.931,33	-29.931,33	0,00	0,00								
	+ 54100.68259000 Beiträge und ähnliche Entgelte vom sonstigen privaten Bereich	0,00	0,00	0,00	900,00	-900,00	2.632,12	0,00								
21	Einzahlungen aus Anlagevermögen	0,00	0,00	0,00	1.766,40	-1.766,40	0,00	0,00	684-686							
	+ 11402.68511000 Einzahlungen aus der Veräußerung unbebauter Grundstücke und grundstücksgleicher Rechte	0,00	0,00	0,00	1.766,40	-1.766,40	0,00	0,00								
22	Einzahlungen aus sonstigen Ausleihungen und Kreditgewährungen	0,00	0,00	0,00	0,00	0,00	0,00	0,00	687							
23	Sonstige Investitionseinzahlungen	0,00	0,00	0,00	23.158,99	-23.158,99	37.209,68	0,00	6880-6890, 6891, 6892-6899							
	+ 52203.68822300 Bestandsminderung Betriebskosten	0,00	0,00	0,00	23.158,99	-23.158,99	37.209,68	0,00								
24	Summe der Einzahlungen aus Investitionstätigkeit (Summe der Nummern 19 bis 23)	455.750,00	0,00	455.750,00	227.182,17	228.567,83	364.959,63	0,00								
25	- Auszahlungen für Anlagevermögen	2.417.310,00	0,00	2.417.310,00	77.631,28	2.339.678,72	479.455,67	0,00	781, 784-786							
	+ 11400.78411000 Auszahlungen für Konzessionen, Lizenzen, Schutzrechte über 1.000 €	0,00	0,00	0,00	349,00	-349,00	0,00	0,00								
	+ 11402.78511000 Auszahlungen für den Erwerb unbebauter Grundstücke und grundstücksgleicher Rechte	9.980,00	0,00	9.980,00	0,00	9.980,00	0,00	0,00								
	+ 11402.78531000 Auszahlungen für Infrastrukturvermögen, einschl. Grundstücke und grundstücksgleiche Rechte	8.430,00	0,00	8.430,00	0,00	8.430,00	0,00	0,00								
	+ 11403.78561000 Auszahlungen für bewegliche Sachen des Anlagevermögens über 1.000 €	21.000,00	0,00	21.000,00	15.190,77	5.809,23	0,00	0,00								
	+ 11403.78571000 Auszahlungen für bewegliche Sachen des Anlagevermögens über der Wertgrenze von 410 €	0,00	0,00	0,00	1.899,00	-1.899,00	0,00	0,00								
	+ 12600.78532000 Auszahlungen für Baumaßnahmen (Herstellungskosten) Infrastrukturvermögen	7.000,00	0,00	7.000,00	4.581,50	2.418,50	1.183,46	0,00								
	+ 12600.78561000 Auszahlungen für bewegliche Sachen des Anlagevermögens über 1.000 €	15.000,00	0,00	15.000,00	0,00	15.000,00	78.859,73	0,00								
	+ 12600.78571000 Auszahlungen für bewegliche Sachen des Anlagevermögens über der Wertgrenze von 410 €	0,00	0,00	0,00	0,00	0,00	2.885,75	0,00								
	+ 12800.78561000 Auszahlungen für Fahrzeuge, Maschinen u. techn. Anlagen über 1.000 €	30.000,00	0,00	30.000,00	16.554,55	13.445,45	0,00	0,00								
	+ 12800.78571000 Auszahlungen für bewegliche Sachen des Anlagevermögens über der Wertgrenze von 1000 € ohne Umsatzsteuer	0,00	0,00	0,00	0,00	0,00	0,00	0,00								
	+ 21101.78410000 Auszahlungen für Konzessionen, Lizenzen und andere Schutzrechte	750,00	0,00	750,00	0,00	750,00	249,99	0,00								
	+ 21101.78571000 Auszahlungen für bewegliche Sachen des Anlagevermögens über der Wertgrenze von 410 €	2.000,00	0,00	2.000,00	6.213,87	-4.213,87	9.669,64	0,00								
	+ 36600.78561000 Auszahlungen für Fahrzeuge, Maschinen u. techn. Anlagen über 1.000 €	0,00	0,00	0,00	2.339,06	-2.339,06	0,00	0,00								
	+ 36600.78571000 Auszahlungen für bewegliche Sachen des Anlagevermögens über der Wertgrenze von 410 €	20.000,00	0,00	20.000,00	0,00	20.000,00	0,00	0,00								
	+ 52302.78522000 Auszahlungen für Baumaßnahmen (Herstellungskosten) Gebäude	15.150,00	0,00	15.150,00	0,00	15.150,00	0,00	0,00								
	+ 54100.78532000 Auszahlungen für Baumaßnahmen (Herstellungskosten) Infrastrukturvermögen	175.000,00	0,00	175.000,00	0,00	175.000,00	-24.248,76	0,00								
	+ 54800.78532000 Auszahlungen für Baumaßnahmen (Herstellungskosten) Infrastrukturvermögen	2.095.000,00	0,00	2.095.000,00	10.442,25	2.084.557,75	10.442,25	0,00								
	+ 57300.78522000 Auszahlungen für Baumaßnahmen (Herstellungskosten) Gebäude	5.000,00	0,00	5.000,00	4.982,39	17,61	400.413,61	0,00								

Finanzrechnung									Erläuterung
Nr.	Einzahlungs- und Auszahlungsarten (gemäß § 45 Absatz 2 i.V.m. § 3 Absatz 1 Satz 1 GemHVO-Doppik)	Ermächti- gungen des Haushalts- jahres 2023	Übertragene Ermächti- gungen aus Haushalts- vorjahren	Gesamt- ermächti- gungen im Haushaltsjahr 2023	Ergebnis des Haushalts- jahres 2023	Abweichung im Haushalts- jahres 2023	Ergebnis des Haushalts- vorjahres 2022	Übertragung von Ermäch- tigungen in Haushalts- folgejahre	Kontonummer
		in €							
		1	2	3	4	5	6	7	
	+ 57300.78531000 Auszahlungen für Infrastrukturvermögen, einschl. Grundstücke und grundstücksgleiche Rechte	0,00	0,00	0,00	5.237,91	-5.237,91	0,00	0,00	
	+ 57300.78571000 Auszahlungen für bewegliche Sachen des Anlagevermögens über der Wertgrenze von 410 €	13.000,00	0,00	13.000,00	9.840,98	3.159,02	0,00	0,00	
26	- Auszahlungen für sonstige Ausleihungen und Kreditgewährungen	0,00	0,00	0,00	0,00	0,00	0,00	0,00	787
27	- Sonstige Investitionsauszahlungen	0,00	0,00	0,00	13.270,67	-13.270,67	46.686,48	0,00	7880-7895, 7897-7899
	+ 52203.78822300 Bestandserhöhung Betriebskosten	0,00	0,00	0,00	13.270,67	-13.270,67	23.158,99	0,00	
	+ 57300.78943000 Sonstige Investitionsausz. an Gemeinden und Gemeinde- verbände	0,00	0,00	0,00	0,00	0,00	23.527,49	0,00	
28	Summe der Auszahlungen aus Investitionstätigkeit (Summe der Nummern 25 bis 27)	2.417.310,00	0,00	2.417.310,00	90.901,95	2.326.408,05	526.142,15	0,00	
29	Saldo der Ein- und Auszahlungen aus Investitionstätigkeit (Saldo der Nummern 24 und 28)	-1.961.560,00	0,00	-1.961.560,00	136.280,22	-2.097.840,22	-161.182,52	0,00	
30	Finanzmittelüberschuss/ Finanzmittelfehlbetrag (Summe der Nummern 18 und 29)	-3.482.600,00	0,00	-3.482.600,00	-153.094,15	-3.329.505,85	-22.342,12	0,00	
31	+ Einzahlungen aus der Aufnahme von Krediten für Investitionen und Investitionsförderungsmaßnahmen	1.703.240,00	0,00	1.703.240,00	0,00	1.703.240,00	0,00	0,00	691-692
	+ 61200.69253100 Investitionskredite vom inländischen Geldmarkt Laufzeit 5 Jahre und mehr Euro-Währung (Fester Zins)	1.703.240,00	0,00	1.703.240,00	0,00	1.703.240,00	0,00	0,00	
32	- Auszahlungen für planmäßige Tilgung von Krediten für Investitionen und Investitionsförderungsmaßnahmen	63.670,00	0,00	63.670,00	63.645,51	24,49	63.435,19	0,00	791, 792
	+ 12600.79293000 Kredite für Investitionen von sonst. öff. Sonderrechnungen (Landesförderinstitut M-V)	5.010,00	0,00	5.010,00	5.009,10	0,90	5.119,66	0,00	
	+ 52203.79253000 Kredite für Investitionen vom inländischen Geldmarkt Laufzeit mehr als 5 Jahre	31.210,00	0,00	31.210,00	31.202,66	7,34	30.660,16	0,00	
	+ 54100.79253000 Kredite für Investitionen vom inländischen Geldmarkt Laufzeit mehr als 5 Jahre	19.130,00	0,00	19.130,00	19.129,83	0,17	18.865,96	0,00	
	+ 54800.79253000 Kredite für Investitionen vom inländischen Geldmarkt Laufzeit mehr als 5 Jahre	6.440,00	0,00	6.440,00	6.432,29	7,71	6.341,01	0,00	
	+ 61200.79253000 Kredite für Investitionen vom inländischen Geldmarkt Laufzeit mehr als 5 Jahre	1.880,00	0,00	1.880,00	1.871,63	8,37	2.448,40	0,00	
33	- Sonstige Auszahlungen zur Tilgung von Krediten für Investitionen und Investitionsförderungsmaßnahmen	0,00	0,00	0,00	0,00	0,00	0,00	0,00	
34	Saldo der Ein- und Auszahlungen aus Krediten für Investitionen und Investitionsförderungsmaßnahmen (Nummer 31 abzüglich Nummern 32 und 33)	1.639.570,00	0,00	1.639.570,00	-63.645,51	1.703.215,51	-63.435,19	0,00	
35	Saldo der durchlaufenden Gelder und ungeklärten Zahlungsvorgänge	0,00	0,00	0,00	2.159,88	-2.159,88	-2.131,72	0,00	
36	Veränderung der Forderungen und der Verbindlichkeiten aus Kassenkrediten gegenüber dem Amt (Summe der Nummern 30, 34 und 35)	-1.843.030,00	0,00	-1.843.030,00	-214.579,78	-1.628.450,22	-87.909,03	0,00	
37	Jahresbezogener Saldo der laufenden Ein- und Auszahlungen (Saldo der Nummern 18 und 32)	-1.584.710,00	0,00	-1.584.710,00	-353.019,88	-1.231.690,12	75.405,21	0,00	
	nachrichtlich:								
38	Saldo der laufenden Ein- und Auszahlungen zum 31. Dezember des Haushaltsvorjahres			-438.510,00	-232.004,05				
39	Saldo der laufenden Ein- und Auszahlungen zum 31. Dezember des Haushaltsjahres (Summe der Nummern 37 und 38)			-2.023.220,00	-585.023,93				
	darunter:								
	Zuführung zum investiven Bereich aus einem positiven Saldo der laufenden Ein- und Auszahlungen zum 31. Dezember des Haushaltsjahres [Einzahlung in Nummer 23 (Sonstige Investitionseinzahlungen) und Auszahlungen in Nummer 16 (Sonstige laufende Auszahlungen) enthalten]			0,00	0,00				
	Zuführung zur Deckung eines negativen Saldos der laufenden Ein- und Auszahlungen zum 31. Dezember des Haushaltsjahres aus dem investiven Bereich [Einzahlungen in Nummer 8 (Sonstige laufende Einzahlungen) und Auszahlungen in Nummer 27 (Sonstige Investitionsauszahlungen) enthalten]			0,00	0,00				

Finanzrechnung									Erläuterung
Nr.	Einzahlungs- und Auszahlungsarten (gemäß § 45 Absatz 2 i.V.m. § 3 Absatz 1 Satz 1 GemHVO-Doppik)	Ermächti- gungen des Haushalts- jahres 2023	Übertragene Ermächti- gungen aus Haushalts- vorjahren	Gesamt- ermächti- gungen im Haushaltsjahr 2023	Ergebnis des Haushalts- jahres 2023	Abweichung im Haushalts- jahres 2023	Ergebnis des Haushalts- vorjahres 2022	Übertragung von Ermäch- tigungen in Haushalts- folgejahre	Kontonummer
		in €							
		1	2	3	4	5	6	7	
	Zuführung gemäß § 12 Nummer 6 GemHVO-Doppik an den laufenden Bereich [Einzahlung in Nummer 8 (Sonstige laufende Einzahlungen) und Auszahlung in Nummer 27 (Sonstige Investitionsauszahlungen) enthalten]			0,00	0,00				6681-6682
	Zuführung gemäß § 12 Nummer 6 GemHVO-Doppik an den laufenden Bereich [Einzahlungen in Nummer 8 (Sonstige laufende Einzahlungen) und Auszahlungen in Nummer 27 (Sonstige Investitionsauszahlungen) enthalten]			0,00	0,00				

Übersicht über die Teilrechnungen									
1. Übersicht über die Teilergebnisrechnung									
Nr.	Ertrags- und Aufwandsarten (gemäß § 4 Absatz 5 GemHVO-Doppik)	Summe aller Teilhaushalte		Verwaltung 1		Zentrale Finanzleistungen 2		Gesamt- ermächtigung	Ergebnis 2023
		Gesamt- ermächtigung	Ergebnis 2023	Gesamt- ermächtigung	Ergebnis 2023	Gesamt- ermächtigung	Ergebnis 2023		
		in €							
		1	2	3	4	5	6	7	8
1	+ Steuern und ähnliche Abgaben	710.590,00	704.351,45	0,00	0,00	710.590,00	704.351,45		
2	+ Zuwendungen, allgemeine Umlagen und sonstige Transfererträge	1.160.150,00	1.190.788,84	264.600,00	214.353,25	895.550,00	976.435,59		
3	+ Erträge der sozialen Sicherung	0,00	0,00	0,00	0,00	0,00	0,00		
4	+ Öffentlich-rechtliche Leistungsentgelte	63.030,00	63.389,38	63.030,00	63.389,38	0,00	0,00		
5	+ Privatrechtliche Leistungsentgelte	400.380,00	401.343,66	400.380,00	401.343,66	0,00	0,00		
6	+ Kostenerstattungen und Kostenumlagen	64.970,00	65.843,25	64.970,00	65.843,25	0,00	0,00		
7	+ Andere aktivierte Eigenleistungen	0,00	0,00	0,00	0,00	0,00	0,00		
8	+ Zinserträge und sonstige Finanzerträge	19.220,00	19.166,96	0,00	0,00	19.220,00	19.166,96		
9	+ Sonstige Erträge	37.050,00	61.534,37	34.850,00	60.137,21	2.200,00	1.397,16		
10	Summe der Erträge (Summe der Nummern 1 bis 9)	2.455.390,00	2.506.417,91	827.830,00	805.066,75	1.627.560,00	1.701.351,16		
11	- Personalaufwendungen	264.580,00	271.118,30	264.580,00	271.118,30	0,00	0,00		
12	- Versorgungsaufwendungen	0,00	0,00	0,00	0,00	0,00	0,00		
13	- Aufwendungen für Sach- und Dienstleistungen	1.728.310,00	811.411,59	1.728.310,00	811.411,59	0,00	0,00		
14	- Abschreibungen	303.050,00	351.360,70	303.050,00	351.360,70	0,00	0,00		
15	- Zuwendungen, Umlagen und sonstige Transferaufwendungen	1.331.570,00	1.233.143,69	187.200,00	193.374,04	1.144.370,00	1.039.769,65		
16	- Aufwendungen der sozialen Sicherung	0,00	0,00	0,00	0,00	0,00	0,00		
17	- Zinsaufwendungen und sonstige Finanzaufwendungen	13.300,00	12.511,43	12.020,00	11.883,73	1.280,00	627,70		
18	- Sonstige Aufwendungen	518.290,00	122.895,14	518.290,00	122.530,51	0,00	364,63		
19	Summe der Aufwendungen (Summe der Nummern 11 bis 18)	4.159.100,00	2.802.440,85	3.013.450,00	1.761.678,87	1.145.650,00	1.040.761,98		
20	Jahresergebnis des Teilhaushaltes vor Verrechnung der internen Leistungsbeziehungen und vor Veränderung der Rücklagen (Saldo der Nummern 10 und 19)	-1.703.710,00	-296.022,94	-2.185.620,00	-956.612,12	481.910,00	660.589,18		
21	+ Erträge aus internen Leistungsbeziehungen	0,00	0,00	0,00	0,00	0,00	0,00		
22	- Aufwendungen aus internen Leistungsbeziehungen	0,00	0,00	0,00	0,00	0,00	0,00		
23	Jahresergebnis des Teilhaushaltes nach Verrechnung der internen Leistungsbeziehungen und vor Veränderung der Rücklagen (Nummer 20 zuzüglich Nummer 21 abzüglich Nummer 22)	-1.703.710,00	-296.022,94	-2.185.620,00	-956.612,12	481.910,00	660.589,18		

Dem Teilhaushalt zugeordnete Produkte:

- 11 Verwaltungssteuerung
- 12 Sicherheit und Ordnung
- 21 Schulträgeraufgaben
- 24 Schulträgeraufgaben
- 25 Städtische Museen
- 27 Bibliotheken
- 28 Heimat- und sonstige Kulturpflege
- 33 Förderung der Wohlfahrtspflege
- 36 Kinder-, Jugend- und Familienhilfe
- 42 Sportförderung
- 51 Räumliche Planung und Entwicklung
- 52 Bauen und Wohnen
- 54 Verkehrsflächen und -anlagen, ÖPNV
- 55 Natur- und Landschaftspflege
- 57 Wirtschaft und Tourismus

Teilergebnisrechnung								
Nr.	Ertrags- und Aufwandsarten (gemäß § 4 Absatz 5 GemHVO-Doppik)	Ermächti- gungen des Haushalts- jahres 2023	Übertragene Ermächti- gungen aus Haushalts- vorjahren	Gesamt- ermächti- gungen im Haushaltsjahr 2023	Ergebnis des Haushalts- jahres 2023	Abweichung im Haushalts- jahres 2023	Ergebnis des Haushalts- vorjahres 2022	Übertragung von Ermäch- tigungen in Haushalts- folgejahre
		in €						
		1	2	3	4	5	6	7
1	+ Steuern und ähnliche Abgaben	0,00	0,00	0,00	0,00	0,00	0,00	0,00
2	+ Zuwendungen, allgemeine Umlagen und sonstige Transfererträge	264.600,00	0,00	264.600,00	214.353,25	50.246,75	238.535,73	0,00
3	+ Erträge der sozialen Sicherung	0,00	0,00	0,00	0,00	0,00	0,00	0,00
4	+ Öffentlich-rechtliche Leistungsentgelte	63.030,00	0,00	63.030,00	63.389,38	-359,38	67.163,94	0,00
5	+ Privatrechtliche Leistungsentgelte	400.380,00	0,00	400.380,00	401.343,66	-963,66	383.739,23	0,00
6	+ Kostenerstattungen und Kostenumlagen	64.970,00	0,00	64.970,00	65.843,25	-873,25	54.476,49	0,00
7	+ Andere aktivierte Eigenleistungen	0,00	0,00	0,00	0,00	0,00	0,00	0,00
8	+ Zinserträge und sonstige Finanzerträge	0,00	0,00	0,00	0,00	0,00	0,00	0,00
9	+ Sonstige Erträge	34.850,00	0,00	34.850,00	60.137,21	-25.287,21	-15.446,84	0,00
10	Summe der Erträge (Summe der Nummern 1 bis 9)	827.830,00	0,00	827.830,00	805.066,75	22.763,25	728.468,55	0,00
11	- Personalaufwendungen	264.580,00	0,00	264.580,00	271.118,30	-6.538,30	239.898,86	0,00
12	- Versorgungsaufwendungen	0,00	0,00	0,00	0,00	0,00	0,00	0,00
13	- Aufwendungen für Sach- und Dienstleistungen	1.728.310,00	0,00	1.728.310,00	811.411,59	916.898,41	746.641,45	0,00
14	- Abschreibungen	303.050,00	0,00	303.050,00	351.360,70	-48.310,70	354.492,37	0,00
15	- Zuwendungen, Umlagen und sonstige Transferaufwendungen	187.200,00	0,00	187.200,00	193.374,04	-6.174,04	177.924,94	0,00
16	- Aufwendungen der sozialen Sicherung	0,00	0,00	0,00	0,00	0,00	0,00	0,00
17	- Zinsaufwendungen und sonstige Finanzaufwendungen	12.020,00	0,00	12.020,00	11.883,73	136,27	10.270,08	0,00
18	- Sonstige Aufwendungen	518.290,00	0,00	518.290,00	122.530,51	395.759,49	27.135,64	0,00
19	Summe der Aufwendungen (Summe der Nummern 11 bis 18)	3.013.450,00	0,00	3.013.450,00	1.761.678,87	1.251.771,13	1.556.363,34	0,00
20	Jahresergebnis des Teilhaushaltes vor Verrechnung der internen Leistungsbeziehungen und vor Veränderung der Rücklagen (Saldo der Nummern 10 und 19)	-2.185.620,00	0,00	-2.185.620,00	-956.612,12	-1.229.007,88	-827.894,79	0,00
21	+ Erträge aus internen Leistungsbeziehungen	0,00	0,00	0,00	0,00	0,00	0,00	0,00
22	- Aufwendungen aus internen Leistungsbeziehungen	0,00	0,00	0,00	0,00	0,00	0,00	0,00
23	Jahresergebnis des Teilhaushaltes nach Verrechnung der internen Leistungsbeziehungen und vor Veränderung der Rücklagen (Nummer 20 zuzüglich Nummer 21 abzüglich Nummer 22)	-2.185.620,00	0,00	-2.185.620,00	-956.612,12	-1.229.007,88	-827.894,79	0,00

		Teilhaushalt 1 Verwaltung		Herr Schröter
Hauptproduktbereich	1	Zentrale Verwaltung		
Produktbereich	11	Verwaltungssteuerung		
Produkt	11100	Verwaltungssteuerung		

Teilergebnisrechnung								
Nr.	Ertrags- und Aufwandsarten (gemäß § 4 Absatz 5 GemHVO-Doppik)	Ermächti- gungen des Haushalts- jahres 2023	Übertragene Ermächti- gungen aus Haushalts- vorjahren	Gesamt- ermächti- gungen im Haushaltsjahr 2023	Ergebnis des Haushalts- jahres 2023	Abweichung im Haushalts- jahres 2023	Ergebnis des Haushalts- vorjahres 2022	Übertragung von Ermäch- tigungen in Haushalts- folgejahre
		in €						
		1	2	3	4	5	6	7
1	+ Steuern und ähnliche Abgaben	0,00	0,00	0,00	0,00	0,00	0,00	0,00
2	+ Zuwendungen, allgemeine Umlagen und sonstige Transfererträge	0,00	0,00	0,00	0,00	0,00	0,00	0,00
3	+ Erträge der sozialen Sicherung	0,00	0,00	0,00	0,00	0,00	0,00	0,00
4	+ Öffentlich-rechtliche Leistungsentgelte	0,00	0,00	0,00	0,00	0,00	0,00	0,00
5	+ Privatrechtliche Leistungsentgelte	0,00	0,00	0,00	0,00	0,00	0,00	0,00
6	+ Kostenerstattungen und Kostenumlagen	50,00	0,00	50,00	0,00	50,00	100,00	0,00
	44243000 Kostenerstattungen und Kostenumlagen von Gemeinden/ GV	50,00	0,00	50,00	0,00	50,00	100,00	0,00
7	+ Andere aktivierte Eigenleistungen	0,00	0,00	0,00	0,00	0,00	0,00	0,00
8	+ Zinserträge und sonstige Finanzerträge	0,00	0,00	0,00	0,00	0,00	0,00	0,00
9	+ Sonstige Erträge	0,00	0,00	0,00	0,00	0,00	3.500,00	0,00
	46290000 Sonstige laufende Erträge	0,00	0,00	0,00	0,00	0,00	3.500,00	0,00
10	Summe der Erträge (Summe der Nummern 1 bis 9)	50,00	0,00	50,00	0,00	50,00	3.600,00	0,00
11	- Personalaufwendungen	10.110,00	0,00	10.110,00	10.270,11	-160,11	10.159,28	0,00
	50110000 Aufwendungen für ehrenamtlich Tätige- Bürgermeister, Amtsvorsteher	9.600,00	0,00	9.600,00	9.600,00	0,00	9.600,00	0,00
	50430000 Beiträge zur gesetzlichen Sozialversicherung Ehrenamtlich Tätige	510,00	0,00	510,00	670,11	-160,11	559,28	0,00
12	- Versorgungsaufwendungen	0,00	0,00	0,00	0,00	0,00	0,00	0,00
13	- Aufwendungen für Sach- und Dienstleistungen	7.850,00	0,00	7.850,00	907,09	6.942,91	6.167,58	0,00
	52420000 Essenskosten	2.200,00	0,00	2.200,00	503,60	1.696,40	660,56	0,00
	52440000 Laborbedarf, Werkstättenbedarf Arzneimittel, Verbandstoffe, Sanitätsverbrauchsmaterial, Baumaterial	50,00	0,00	50,00	41,17	8,83	35,15	0,00
	52490000 Sonstige Aufwendungen für Sachleistungen und Verbrauchsmaterial	5.300,00	0,00	5.300,00	362,32	4.937,68	5.118,71	0,00
	52551000 Kostenerstattungen an private Unternehmen	300,00	0,00	300,00	0,00	300,00	353,16	0,00
14	- Abschreibungen	0,00	0,00	0,00	0,00	0,00	0,00	0,00
15	- Zuwendungen, Umlagen und sonstige Transferaufwendungen	100,00	0,00	100,00	0,00	100,00	0,00	0,00
	54159000 Zuweisungen und Zuschüsse für laufende Zwecke an sonstigen privaten Bereich	100,00	0,00	100,00	0,00	100,00	0,00	0,00
16	- Aufwendungen der sozialen Sicherung	0,00	0,00	0,00	0,00	0,00	0,00	0,00
17	- Zinsaufwendungen und sonstige Finanzaufwendungen	0,00	0,00	0,00	0,00	0,00	0,00	0,00
18	- Sonstige Aufwendungen	6.490,00	0,00	6.490,00	3.186,48	3.303,52	2.347,59	0,00
	56350000 Öffentliche Bekanntmachungen	100,00	0,00	100,00	0,00	100,00	0,00	0,00
	56420000 Beiträge zu Wirtschaftsverbänden, Berufsvertretungen und Vereinen	1.290,00	0,00	1.290,00	1.290,00	0,00	1.258,18	0,00
	56920000 Verfügungsmittel	500,00	0,00	500,00	131,78	368,22	63,49	0,00
	56930000 Repräsentationen	4.600,00	0,00	4.600,00	1.764,70	2.835,30	1.025,92	0,00
19	Summe der Aufwendungen (Summe der Nummern 11 bis 18)	24.550,00	0,00	24.550,00	14.363,68	10.186,32	18.674,45	0,00
20	Jahresergebnis des Teilhaushaltes vor Verrechnung der internen Leistungsbeziehungen und vor Veränderung der Rücklagen (Saldo der Nummern 10 und 19)	-24.500,00	0,00	-24.500,00	-14.363,68	-10.136,32	-15.074,45	0,00
21	+ Erträge aus internen Leistungsbeziehungen	0,00	0,00	0,00	0,00	0,00	0,00	0,00
22	- Aufwendungen aus internen Leistungsbeziehungen	0,00	0,00	0,00	0,00	0,00	0,00	0,00
23	Jahresergebnis des Teilhaushaltes nach Verrechnung der internen Leistungsbeziehungen und vor Veränderung der Rücklagen (Nummer 20 zuzüglich Nummer 21 abzüglich Nummer 22)	-24.500,00	0,00	-24.500,00	-14.363,68	-10.136,32	-15.074,45	0,00

Hauptproduktbereich	1	Zentrale Verwaltung
Produktbereich	11	Verwaltungssteuerung
Produkt	11104	Kommunale Gremien

Teilergebnisrechnung								
Nr.	Ertrags- und Aufwandsarten (gemäß § 4 Absatz 5 GemHVO-Doppik)	Ermächti- gungen des Haushalts- jahres 2023	Übertragene Ermächti- gungen aus Haushalts- vorjahren	Gesamt- ermächti- gungen im Haushaltsjahr 2023	Ergebnis des Haushalts- jahres 2023	Abweichung im Haushalts- jahres 2023	Ergebnis des Haushalts- vorjahres 2022	Übertragung von Ermäch- tigungen in Haushalts- folgejahre
		in €						
		1	2	3	4	5	6	7
1	+ Steuern und ähnliche Abgaben	0,00	0,00	0,00	0,00	0,00	0,00	0,00
2	+ Zuwendungen, allgemeine Umlagen und sonstige Transfererträge	0,00	0,00	0,00	0,00	0,00	0,00	0,00
3	+ Erträge der sozialen Sicherung	0,00	0,00	0,00	0,00	0,00	0,00	0,00
4	+ Öffentlich-rechtliche Leistungsentgelte	0,00	0,00	0,00	0,00	0,00	0,00	0,00
5	+ Privatrechtliche Leistungsentgelte	0,00	0,00	0,00	0,00	0,00	0,00	0,00
6	+ Kostenerstattungen und Kostenumlagen	0,00	0,00	0,00	0,00	0,00	0,00	0,00
7	+ Andere aktivierte Eigenleistungen	0,00	0,00	0,00	0,00	0,00	0,00	0,00
8	+ Zinserträge und sonstige Finanzerträge	0,00	0,00	0,00	0,00	0,00	0,00	0,00
9	+ Sonstige Erträge	0,00	0,00	0,00	0,00	0,00	0,00	0,00
10	Summe der Erträge (Summe der Nummern 1 bis 9)	0,00	0,00	0,00	0,00	0,00	0,00	0,00
11	- Personalaufwendungen	10.020,00	0,00	10.020,00	7.110,00	2.910,00	7.770,00	0,00
	50130000 Aufwendungen für ehrenamtlich Tätige- Rats-/ Vertretungs- und Ausschussmitglieder	10.020,00	0,00	10.020,00	7.110,00	2.910,00	7.770,00	0,00
12	- Versorgungsaufwendungen	0,00	0,00	0,00	0,00	0,00	0,00	0,00
13	- Aufwendungen für Sach- und Dienstleistungen	100,00	0,00	100,00	0,00	100,00	11,78	0,00
	52420000 Essenskosten	100,00	0,00	100,00	0,00	100,00	11,78	0,00
14	- Abschreibungen	0,00	0,00	0,00	0,00	0,00	0,00	0,00
15	- Zuwendungen, Umlagen und sonstige Transferaufwendungen	0,00	0,00	0,00	0,00	0,00	0,00	0,00
16	- Aufwendungen der sozialen Sicherung	0,00	0,00	0,00	0,00	0,00	0,00	0,00
17	- Zinsaufwendungen und sonstige Finanzaufwendungen	0,00	0,00	0,00	0,00	0,00	0,00	0,00
18	- Sonstige Aufwendungen	0,00	0,00	0,00	0,00	0,00	0,00	0,00
19	Summe der Aufwendungen (Summe der Nummern 11 bis 18)	10.120,00	0,00	10.120,00	7.110,00	3.010,00	7.781,78	0,00
20	Jahresergebnis des Teilhaushaltes vor Verrechnung der internen Leistungsbeziehungen und vor Veränderung der Rücklagen (Saldo der Nummern 10 und 19)	-10.120,00	0,00	-10.120,00	-7.110,00	-3.010,00	-7.781,78	0,00
21	+ Erträge aus internen Leistungsbeziehungen	0,00	0,00	0,00	0,00	0,00	0,00	0,00
22	- Aufwendungen aus internen Leistungsbeziehungen	0,00	0,00	0,00	0,00	0,00	0,00	0,00
23	Jahresergebnis des Teilhaushaltes nach Verrechnung der internen Leistungsbeziehungen und vor Veränderung der Rücklagen (Nummer 20 zuzüglich Nummer 21 abzüglich Nummer 22)	-10.120,00	0,00	-10.120,00	-7.110,00	-3.010,00	-7.781,78	0,00

Hauptproduktbereich	1	Zentrale Verwaltung
Produktbereich	11	Verwaltungssteuerung
Produkt	11400	Sonstige zentrale Dienste

Teilergebnisrechnung								
Nr.	Ertrags- und Aufwandsarten (gemäß § 4 Absatz 5 GemHVO-Doppik)	Ermächti- gungen des Haushalts- jahres 2023	Übertragene Ermächti- gungen aus Haushalts- vorjahren	Gesamt- ermächti- gungen im Haushaltsjahr 2023	Ergebnis des Haushalts- jahres 2023	Abweichung im Haushalts- jahres 2023	Ergebnis des Haushalts- vorjahres 2022	Übertragung von Ermäch- tigungen in Haushalts- folgejahre
		in €						
		1	2	3	4	5	6	7
1	+ Steuern und ähnliche Abgaben	0,00	0,00	0,00	0,00	0,00	0,00	0,00
2	+ Zuwendungen, allgemeine Umlagen und sonstige Transfererträge	0,00	0,00	0,00	112,16	-112,16	112,16	0,00
	41510000 Erträge aus der Auflösung von Sonderposten aus Zuweisungen	0,00	0,00	0,00	112,16	-112,16	112,16	0,00
3	+ Erträge der sozialen Sicherung	0,00	0,00	0,00	0,00	0,00	0,00	0,00
4	+ Öffentlich-rechtliche Leistungsentgelte	0,00	0,00	0,00	0,00	0,00	0,00	0,00
5	+ Privatrechtliche Leistungsentgelte	0,00	0,00	0,00	0,00	0,00	0,00	0,00
6	+ Kostenerstattungen und Kostenumlagen	0,00	0,00	0,00	0,00	0,00	0,00	0,00
7	+ Andere aktivierte Eigenleistungen	0,00	0,00	0,00	0,00	0,00	0,00	0,00
8	+ Zinserträge und sonstige Finanzerträge	0,00	0,00	0,00	0,00	0,00	0,00	0,00
9	+ Sonstige Erträge	0,00	0,00	0,00	0,00	0,00	0,00	0,00
10	Summe der Erträge (Summe der Nummern 1 bis 9)	0,00	0,00	0,00	112,16	-112,16	112,16	0,00
11	- Personalaufwendungen	0,00	0,00	0,00	0,00	0,00	0,00	0,00
12	- Versorgungsaufwendungen	0,00	0,00	0,00	0,00	0,00	0,00	0,00
13	- Aufwendungen für Sach- und Dienstleistungen	50,00	0,00	50,00	40,49	9,51	56,52	0,00
	52440000 Laborbedarf, Werkstättenbedarf Arzneimittel, Verbandstoffe, Sanitätsverbrauchsmaterial, Baumaterial	50,00	0,00	50,00	40,49	9,51	56,52	0,00
14	- Abschreibungen	140,00	0,00	140,00	141,74	-1,74	130,11	0,00
	53200000 Abschreibungen auf immateriell Vermögensgegenstände	0,00	0,00	0,00	11,63	-11,63	0,00	0,00
	53800000 Abschreibungen auf Maschinen, Fahrzeuge, Betriebs- und Geschäftsausstattung, Pflanzen und Tiere	140,00	0,00	140,00	130,11	9,89	130,11	0,00
15	- Zuwendungen, Umlagen und sonstige Transferaufwendungen	0,00	0,00	0,00	0,00	0,00	0,00	0,00
16	- Aufwendungen der sozialen Sicherung	0,00	0,00	0,00	0,00	0,00	0,00	0,00
17	- Zinsaufwendungen und sonstige Finanzaufwendungen	0,00	0,00	0,00	0,00	0,00	0,00	0,00
18	- Sonstige Aufwendungen	4.240,00	0,00	4.240,00	4.220,25	19,75	4.246,41	0,00
	56240000 Datenverarbeitung	0,00	0,00	0,00	0,00	0,00	9,90	0,00
	56310000 Büromaterial	40,00	0,00	40,00	14,60	25,40	6,86	0,00
	56320000 Fachliteratur, Zeitschriften	80,00	0,00	80,00	152,70	-72,70	139,70	0,00
	56330000 Porto und Versandkosten	20,00	0,00	20,00	0,00	20,00	0,75	0,00
	56340000 Telefon, Datenübertragungskost	400,00	0,00	400,00	367,20	32,80	393,19	0,00
	56413000 Haftpflichtversicherungen	1.400,00	0,00	1.400,00	963,72	436,28	1.399,18	0,00
	56414000 Unfallversicherungen	2.300,00	0,00	2.300,00	2.722,03	-422,03	2.296,83	0,00
19	Summe der Aufwendungen (Summe der Nummern 11 bis 18)	4.430,00	0,00	4.430,00	4.402,48	27,52	4.433,04	0,00
20	Jahresergebnis des Teilhaushaltes vor Verrechnung der internen Leistungsbeziehungen und vor Veränderung der Rücklagen (Saldo der Nummern 10 und 19)	-4.430,00	0,00	-4.430,00	-4.290,32	-139,68	-4.320,88	0,00
21	+ Erträge aus internen Leistungsbeziehungen	0,00	0,00	0,00	0,00	0,00	0,00	0,00
22	- Aufwendungen aus internen Leistungsbeziehungen	0,00	0,00	0,00	0,00	0,00	0,00	0,00
23	Jahresergebnis des Teilhaushaltes nach Verrechnung der internen Leistungsbeziehungen und vor Veränderung der Rücklagen (Nummer 20 zuzüglich Nummer 21 abzüglich Nummer 22)	-4.430,00	0,00	-4.430,00	-4.290,32	-139,68	-4.320,88	0,00

Hauptproduktbereich	1	Zentrale Verwaltung
Produktbereich	11	Verwaltungssteuerung
Produkt	11401	Grundstücks- und Gebäudemanagement

Teilergebnisrechnung								
Nr.	Ertrags- und Aufwandsarten (gemäß § 4 Absatz 5 GemHVO-Doppik)	Ermächti- gungen des Haushalts- jahres 2023	Übertragene Ermächti- gungen aus Haushalts- vorjahren	Gesamt- ermächti- gungen im Haushaltsjahr 2023	Ergebnis des Haushalts- jahres 2023	Abweichung im Haushalts- jahres 2023	Ergebnis des Haushalts- vorjahres 2022	Übertragung von Ermäch- tigungen in Haushalts- folgejahre
		in €						
		1	2	3	4	5	6	7
1	+ Steuern und ähnliche Abgaben	0,00	0,00	0,00	0,00	0,00	0,00	0,00
2	+ Zuwendungen, allgemeine Umlagen und sonstige Transfererträge	0,00	0,00	0,00	0,00	0,00	0,00	0,00
3	+ Erträge der sozialen Sicherung	0,00	0,00	0,00	0,00	0,00	0,00	0,00
4	+ Öffentlich-rechtliche Leistungsentgelte	0,00	0,00	0,00	0,00	0,00	0,00	0,00
5	+ Privatrechtliche Leistungsentgelte	10.140,00	0,00	10.140,00	11.156,98	-1.016,98	11.000,52	0,00
	44110000 Grundmieten, Pachten Erbbauzinsen	10.140,00	0,00	10.140,00	11.156,98	-1.016,98	11.000,52	0,00
6	+ Kostenerstattungen und Kostenumlagen	20,00	0,00	20,00	24,54	-4,54	24,54	0,00
	44241000 Kostenerstattungen und Kostenumlagen vom Bund	20,00	0,00	20,00	24,54	-4,54	24,54	0,00
7	+ Andere aktivierte Eigenleistungen	0,00	0,00	0,00	0,00	0,00	0,00	0,00
8	+ Zinserträge und sonstige Finanzerträge	0,00	0,00	0,00	0,00	0,00	0,00	0,00
9	+ Sonstige Erträge	0,00	0,00	0,00	0,00	0,00	0,00	0,00
10	Summe der Erträge (Summe der Nummern 1 bis 9)	10.160,00	0,00	10.160,00	11.181,52	-1.021,52	11.025,06	0,00
11	- Personalaufwendungen	0,00	0,00	0,00	0,00	0,00	0,00	0,00
12	- Versorgungsaufwendungen	0,00	0,00	0,00	0,00	0,00	0,00	0,00
13	- Aufwendungen für Sach- und Dienstleistungen	48.170,00	0,00	48.170,00	11.188,08	36.981,92	6.004,86	0,00
	52210000 Abfall	120,00	0,00	120,00	130,80	-10,80	112,44	0,00
	52220000 Abwasser	160,00	0,00	160,00	146,74	13,26	123,97	0,00
	52240000 Gas	12.000,00	0,00	12.000,00	5.547,98	6.452,02	2.647,18	0,00
	52260000 Strom	5.200,00	0,00	5.200,00	3.240,15	1.959,85	1.405,43	0,00
	52270000 Wasser	720,00	0,00	720,00	183,88	536,12	145,54	0,00
	52310000 Unterhaltung d. Grundstücke, Außenanl., Gebäude, Einrichtung	28.870,00	0,00	28.870,00	176,75	28.693,25	88,27	0,00
	52320000 Bewirtschaftung d. Grundstücke Außenanl., Gebäude, Einrichtung	700,00	0,00	700,00	1.613,56	-913,56	770,16	0,00
	52360000 Unterhaltung der Maschinen und technischen Anlagen	200,00	0,00	200,00	102,54	97,46	711,87	0,00
	52380000 Geringwertige Geräte, Ausstattungs-, Ausrüstungs- und sonstige Gebrauchsgegenstände	200,00	0,00	200,00	45,68	154,32	0,00	0,00
14	- Abschreibungen	2.600,00	0,00	2.600,00	2.593,68	6,32	2.593,66	0,00
	53400000 Abschreibungen auf bebaute Grundstücke und grundstücksgleiche Rechte	2.600,00	0,00	2.600,00	2.593,68	6,32	2.593,66	0,00
15	- Zuwendungen, Umlagen und sonstige Transferaufwendungen	0,00	0,00	0,00	0,00	0,00	0,00	0,00
16	- Aufwendungen der sozialen Sicherung	0,00	0,00	0,00	0,00	0,00	0,00	0,00
17	- Zinsaufwendungen und sonstige Finanzaufwendungen	0,00	0,00	0,00	0,00	0,00	0,00	0,00
18	- Sonstige Aufwendungen	3.230,00	0,00	3.230,00	874,32	2.355,68	798,47	0,00
	56250000 Sachverständigen-, Gerichts- u. ähnliche Aufwendungen	2.400,00	0,00	2.400,00	15,00	2.385,00	0,00	0,00
	56411000 Gebäudeversicherungen	410,00	0,00	410,00	449,03	-39,03	391,40	0,00
	56419000 Sonstige Versicherungen	70,00	0,00	70,00	66,58	3,42	63,36	0,00
	56430000 Sonstige Beiträge	10,00	0,00	10,00	6,68	3,32	6,68	0,00
	56813000 Grundsteuer B für gemeinde- eigene Grundstücke	340,00	0,00	340,00	337,03	2,97	337,03	0,00
19	Summe der Aufwendungen (Summe der Nummern 11 bis 18)	54.000,00	0,00	54.000,00	14.656,08	39.343,92	9.396,99	0,00
20	Jahresergebnis des Teilhaushaltes vor Verrechnung der internen Leistungsbeziehungen und vor Veränderung der Rücklagen (Saldo der Nummern 10 und 19)	-43.840,00	0,00	-43.840,00	-3.474,56	-40.365,44	1.628,07	0,00
21	+ Erträge aus internen Leistungsbeziehungen	0,00	0,00	0,00	0,00	0,00	0,00	0,00
22	- Aufwendungen aus internen Leistungsbeziehungen	0,00	0,00	0,00	0,00	0,00	0,00	0,00

		Teilhaushalt 1 Verwaltung		Herr Schröter
Hauptproduktbereich	1	Zentrale Verwaltung		
Produktbereich	11	Verwaltungssteuerung		
Produkt	11401	Grundstücks- und Gebäudemanagement		

Teilergebnisrechnung								
Nr.	Ertrags- und Aufwandsarten (gemäß § 4 Absatz 5 GemHVO-Doppik)	Ermächti- gungen des Haushalts- jahres 2023	Übertragene Ermächti- gungen aus Haushalts- vorjahren	Gesamt- ermächti- gungen im Haushaltsjahr 2023	Ergebnis des Haushalts- jahres 2023	Abweichung im Haushalts- jahres 2023	Ergebnis des Haushalts- vorjahres 2022	Übertragung von Ermäch- tigungen in Haushalts- folgejahre
		1	2	3	in €		4	5
23	Jahresergebnis des Teilhaushaltes nach Verrechnung der internen Leistungsbeziehungen und vor Veränderung der Rücklagen (Nummer 20 zuzüglich Nummer 21 abzüglich Nummer 22)	-43.840,00	0,00	-43.840,00	-3.474,56	-40.365,44	1.628,07	0,00

Hauptproduktbereich	1	Zentrale Verwaltung
Produktbereich	11	Verwaltungssteuerung
Produkt	11402	Liegenschaften

Teilergebnisrechnung															
Nr.	Ertrags- und Aufwandsarten (gemäß § 4 Absatz 5 GemHVO-Doppik)	Ermächti- gungen des Haushalts- jahres 2023	Übertragene Ermächti- gungen aus Haushalts- vorjahren	Gesamt- ermächti- gungen im Haushaltsjahr 2023	Ergebnis des Haushalts- jahres 2023	Abweichung im Haushalts- jahres 2023	Ergebnis des Haushalts- vorjahres 2022	Übertragung von Ermäch- tigungen in Haushalts- folgejahre							
									in €						
									1	2	3	4	5	6	7
1	+ Steuern und ähnliche Abgaben	0,00	0,00	0,00	0,00	0,00	0,00	0,00							
2	+ Zuwendungen, allgemeine Umlagen und sonstige Transfererträge	0,00	0,00	0,00	0,00	0,00	0,00	0,00							
3	+ Erträge der sozialen Sicherung	0,00	0,00	0,00	0,00	0,00	0,00	0,00							
4	+ Öffentlich-rechtliche Leistungsentgelte	0,00	0,00	0,00	0,00	0,00	0,00	0,00							
5	+ Privatrechtliche Leistungsentgelte	28.170,00	0,00	28.170,00	30.181,72	-2.011,72	28.900,44	0,00							
	44110000 Grundmieten, Pachten Erbbauzinsen	28.170,00	0,00	28.170,00	30.181,72	-2.011,72	28.900,44	0,00							
6	+ Kostenerstattungen und Kostenumlagen	100,00	0,00	100,00	0,00	100,00	6,87	0,00							
	44259000 Kostenerstattungen und Kostenumlagen vom sonstigen privaten Bereich	100,00	0,00	100,00	0,00	100,00	6,87	0,00							
7	+ Andere aktivierte Eigenleistungen	0,00	0,00	0,00	0,00	0,00	0,00	0,00							
8	+ Zinserträge und sonstige Finanzerträge	0,00	0,00	0,00	0,00	0,00	0,00	0,00							
9	+ Sonstige Erträge	0,00	0,00	0,00	1.744,90	-1.744,90	0,00	0,00							
	46112100 Erträge aus der Veräußerung von unbebauten Grundstücken	0,00	0,00	0,00	1.744,90	-1.744,90	0,00	0,00							
10	Summe der Erträge (Summe der Nummern 1 bis 9)	28.270,00	0,00	28.270,00	31.926,62	-3.656,62	28.907,31	0,00							
11	- Personalaufwendungen	0,00	0,00	0,00	0,00	0,00	0,00	0,00							
12	- Versorgungsaufwendungen	0,00	0,00	0,00	0,00	0,00	0,00	0,00							
13	- Aufwendungen für Sach- und Dienstleistungen	0,00	0,00	0,00	341,49	-341,49	758,22	0,00							
	52220000 Abwasser	0,00	0,00	0,00	123,54	-123,54	104,37	0,00							
	52551000 Kostenerstattungen an private Unternehmen	0,00	0,00	0,00	217,95	-217,95	653,85	0,00							
14	- Abschreibungen	0,00	0,00	0,00	0,00	0,00	0,00	0,00							
15	- Zuwendungen, Umlagen und sonstige Transferaufwendungen	0,00	0,00	0,00	0,00	0,00	0,00	0,00							
16	- Aufwendungen der sozialen Sicherung	0,00	0,00	0,00	0,00	0,00	0,00	0,00							
17	- Zinsaufwendungen und sonstige Finanzaufwendungen	0,00	0,00	0,00	0,00	0,00	0,00	0,00							
18	- Sonstige Aufwendungen	15.910,00	0,00	15.910,00	3.161,67	12.748,33	3.221,76	0,00							
	56210000 Mieten, Pachten und Erbbauzinsen	460,00	0,00	460,00	460,00	0,00	460,00	0,00							
	56250000 Sachverständigen-, Gerichts- u. ähnliche Aufwendungen	3.050,00	0,00	3.050,00	0,00	3.050,00	0,00	0,00							
	56430000 Sonstige Beiträge	1.630,00	0,00	1.630,00	1.629,42	0,58	1.629,42	0,00							
	56553000 Forderungsverlust aus NIS	0,00	0,00	0,00	0,00	0,00	60,09	0,00							
	56690000 Sonstige Aufwendungen für besondere Finanzauszahlungen	9.700,00	0,00	9.700,00	0,00	9.700,00	0,00	0,00							
	56812000 Grundsteuer A für gemeindeeigene Grundstücke	400,00	0,00	400,00	393,35	6,65	393,35	0,00							
	56813000 Grundsteuer B für gemeinde- eigene Grundstücke	670,00	0,00	670,00	678,90	-8,90	678,90	0,00							
19	Summe der Aufwendungen (Summe der Nummern 11 bis 18)	15.910,00	0,00	15.910,00	3.503,16	12.406,84	3.979,98	0,00							
20	Jahresergebnis des Teilhaushaltes vor Verrechnung der internen Leistungsbeziehungen und vor Veränderung der Rücklagen (Saldo der Nummern 10 und 19)	12.360,00	0,00	12.360,00	28.423,46	-16.063,46	24.927,33	0,00							
21	+ Erträge aus internen Leistungsbeziehungen	0,00	0,00	0,00	0,00	0,00	0,00	0,00							
22	- Aufwendungen aus internen Leistungsbeziehungen	0,00	0,00	0,00	0,00	0,00	0,00	0,00							
23	Jahresergebnis des Teilhaushaltes nach Verrechnung der internen Leistungsbeziehungen und vor Veränderung der Rücklagen (Nummer 20 zuzüglich Nummer 21 abzüglich Nummer 22)	12.360,00	0,00	12.360,00	28.423,46	-16.063,46	24.927,33	0,00							

		Teilhaushalt 1 Verwaltung		Herr Schröter
Hauptproduktbereich	1	Zentrale Verwaltung		
Produktbereich	11	Verwaltungssteuerung		
Produkt	11403	Bauhof		

Teilergebnisrechnung								
Nr.	Ertrags- und Aufwandsarten (gemäß § 4 Absatz 5 GemHVO-Doppik)	Ermächti- gungen des Haushalts- jahres 2023	Übertragene Ermächti- gungen aus Haushalts- vorjahren	Gesamt- ermächti- gungen im Haushaltsjahr 2023	Ergebnis des Haushalts- jahres 2023	Abweichung im Haushalts- jahres 2023	Ergebnis des Haushalts- vorjahres 2022	Übertragung von Ermäch- tigungen in Haushalts- folgejahre
		in €						
		1	2	3	4	5	6	7
1	+ Steuern und ähnliche Abgaben	0,00	0,00	0,00	0,00	0,00	0,00	0,00
2	+ Zuwendungen, allgemeine Umlagen und sonstige Transfererträge	0,00	0,00	0,00	518,59	-518,59	1.374,55	0,00
	41441000 Zuweisungen und Zuschüsse für laufende Zwecke vom Bund	0,00	0,00	0,00	518,59	-518,59	1.374,55	0,00
3	+ Erträge der sozialen Sicherung	0,00	0,00	0,00	0,00	0,00	0,00	0,00
4	+ Öffentlich-rechtliche Leistungsentgelte	0,00	0,00	0,00	0,00	0,00	0,00	0,00
5	+ Privatrechtliche Leistungsentgelte	0,00	0,00	0,00	0,00	0,00	0,00	0,00
6	+ Kostenerstattungen und Kostenumlagen	7.800,00	0,00	7.800,00	9.226,51	-1.426,51	2.673,90	0,00
	44241000 Kostenerstattungen und Kostenumlagen vom Bund	5.400,00	0,00	5.400,00	6.564,51	-1.164,51	2.205,00	0,00
	44241100 Kostenerstattung Bund pädagogische Begleitung	2.400,00	0,00	2.400,00	2.662,00	-262,00	468,90	0,00
7	+ Andere aktivierte Eigenleistungen	0,00	0,00	0,00	0,00	0,00	0,00	0,00
8	+ Zinserträge und sonstige Finanzerträge	0,00	0,00	0,00	0,00	0,00	0,00	0,00
9	+ Sonstige Erträge	0,00	0,00	0,00	0,00	0,00	0,00	0,00
10	Summe der Erträge (Summe der Nummern 1 bis 9)	7.800,00	0,00	7.800,00	9.745,10	-1.945,10	4.048,45	0,00
11	- Personalaufwendungen	144.080,00	0,00	144.080,00	137.664,87	6.415,13	120.841,68	0,00
	50221000 Dienstbezüge Arbeitnehmer	107.140,00	0,00	107.140,00	104.552,10	2.587,90	94.116,21	0,00
	50222000 Dienstbezüge Arbeitnehmer Leistungszulagen	1.840,00	0,00	1.840,00	1.933,37	-93,37	1.632,46	0,00
	50229000 Dienstbezüge Arbeitnehmer Sonstige Aufwendungen	250,00	0,00	250,00	59,88	190,12	59,88	0,00
	50259000 Dienstbezüge Zivis Sonstige Aufwendungen	5.400,00	0,00	5.400,00	4.950,00	450,00	1.575,00	0,00
	50320000 Beiträge zu Versorgungskassen Arbeitnehmer	4.030,00	0,00	4.030,00	3.726,11	303,89	3.509,42	0,00
	50420000 Beiträge zur gesetzlichen Sozialversicherung Arbeitnehmer	22.340,00	0,00	22.340,00	20.390,31	1.949,69	19.304,50	0,00
	50450000 Beiträge zur gesetzlichen Sozialversicherung Zivildienstleistende	2.180,00	0,00	2.180,00	1.665,46	514,54	644,21	0,00
	50520000 Beihilfen, Unterstützungsleistungen und dergleichen Arbeitnehmer	900,00	0,00	900,00	387,64	512,36	0,00	0,00
12	- Versorgungsaufwendungen	0,00	0,00	0,00	0,00	0,00	0,00	0,00
13	- Aufwendungen für Sach- und Dienstleistungen	80.800,00	0,00	80.800,00	51.865,39	28.934,61	46.963,44	0,00
	52240000 Gas	44.800,00	0,00	44.800,00	23.931,12	20.868,88	11.218,21	0,00
	52260000 Strom	6.100,00	0,00	6.100,00	3.239,50	2.860,50	1.035,65	0,00
	52270000 Wasser	300,00	0,00	300,00	292,49	7,51	498,92	0,00
	52310000 Unterhaltung d. Grundstücke, Außenanl., Gebäude, Einrichtung	1.500,00	0,00	1.500,00	247,41	1.252,59	181,93	0,00
	52320000 Bewirtschaftung d. Grundstücke Außenanl., Gebäude, Einrichtung	1.500,00	0,00	1.500,00	594,36	905,64	1.924,14	0,00
	52350000 Fahrzeugunterhaltung	18.000,00	0,00	18.000,00	14.827,13	3.172,87	25.955,22	0,00
	52360000 Unterhaltung der Maschinen und technischen Anlagen	5.100,00	0,00	5.100,00	5.695,51	-595,51	4.104,71	0,00
	52380000 Geringwertige Geräte, Ausstattungs-, Ausrüstungs- und sonstige Gebrauchsgegenstände	3.100,00	0,00	3.100,00	3.037,87	62,13	2.044,66	0,00
	52541000 Kostenerstattungen an den Bund	400,00	0,00	400,00	0,00	400,00	0,00	0,00
14	- Abschreibungen	5.780,00	0,00	5.780,00	6.404,79	-624,79	5.969,63	0,00
	53400000 Abschreibungen auf bebaute Grundstücke und grundstücksgleiche Rechte	570,00	0,00	570,00	564,03	5,97	564,02	0,00
	53800000 Abschreibungen auf Maschinen, Fahrzeuge, Betriebs- und Geschäftsausstattung, Pflanzen und Tiere	5.210,00	0,00	5.210,00	5.840,76	-630,76	5.405,61	0,00
15	- Zuwendungen, Umlagen und sonstige Transferaufwendungen	0,00	0,00	0,00	0,00	0,00	0,00	0,00
16	- Aufwendungen der sozialen Sicherung	0,00	0,00	0,00	0,00	0,00	0,00	0,00
17	- Zinsaufwendungen und sonstige Finanzaufwendungen	0,00	0,00	0,00	0,00	0,00	0,00	0,00
18	- Sonstige Aufwendungen	43.090,00	0,00	43.090,00	7.496,25	35.593,75	5.080,66	0,00

Hauptproduktbereich 1 Zentrale Verwaltung
 Produktbereich 11 Verwaltungssteuerung
 Produkt 11403 Bauhof

Teilergebnisrechnung								
Nr.	Ertrags- und Aufwandsarten (gemäß § 4 Absatz 5 GemHVO-Doppik)	Ermächti- gungen des Haushalts- jahres 2023	Übertragene Ermächti- gungen aus Haushalts- vorjahren	Gesamt- ermächti- gungen im Haushaltsjahr 2023	Ergebnis des Haushalts- jahres 2023	Abweichung im Haushalts- jahres 2023	Ergebnis des Haushalts- vorjahres 2022	Übertragung von Ermächti- gungen in Haushalts- folgejahre
		in €						
		1	2	3	4	5	6	7
	56120000 Aufwendungen für Aus- und Fortbildung, Umschulung	2.400,00	0,00	2.400,00	48,90	2.351,10	700,00	0,00
	56130000 Aufw.f. Reisekosten f. Dienst- reisen und Dienstgänge	240,00	0,00	240,00	0,00	240,00	0,00	0,00
	56150000 Aufwendungen für Dienst- und Schutzkleidung, persönliche Ausrüstungsgegenstände	2.000,00	0,00	2.000,00	1.601,16	398,84	1.682,94	0,00
	56220000 Leasing	35.700,00	0,00	35.700,00	3.046,11	32.653,89	0,00	0,00
	56411000 Gebäudeversicherungen	200,00	0,00	200,00	214,79	-14,79	187,31	0,00
	56412000 Kfz-Versicherungen	800,00	0,00	800,00	709,41	90,59	797,15	0,00
	56419000 Sonstige Versicherungen	420,00	0,00	420,00	471,88	-51,88	413,76	0,00
	56420000 Beiträge zu Wirtschaftsverbänden, Berufsvertretungen und Vereinen	650,00	0,00	650,00	644,00	6,00	649,50	0,00
	56820000 Kraftfahrzeugsteuer	680,00	0,00	680,00	760,00	-80,00	650,00	0,00
19	Summe der Aufwendungen (Summe der Nummern 11 bis 18)	273.750,00	0,00	273.750,00	203.431,30	70.318,70	178.855,41	0,00
20	Jahresergebnis des Teilhaushaltes vor Verrechnung der internen Leistungsbeziehungen und vor Veränderung der Rücklagen (Saldo der Nummern 10 und 19)	-265.950,00	0,00	-265.950,00	-193.686,20	-72.263,80	-174.806,96	0,00
21	+ Erträge aus internen Leistungsbeziehungen	0,00	0,00	0,00	0,00	0,00	0,00	0,00
22	- Aufwendungen aus internen Leistungsbeziehungen	0,00	0,00	0,00	0,00	0,00	0,00	0,00
23	Jahresergebnis des Teilhaushaltes nach Verrechnung der internen Leistungsbeziehungen und vor Veränderung der Rücklagen (Nummer 20 zuzüglich Nummer 21 abzüglich Nummer 22)	-265.950,00	0,00	-265.950,00	-193.686,20	-72.263,80	-174.806,96	0,00

Hauptproduktbereich	1	Zentrale Verwaltung
Produktbereich	11	Verwaltungssteuerung
Produkt	11602	Zahlungsabwicklung/ Kasse

Teilergebnisrechnung								
Nr.	Ertrags- und Aufwandsarten (gemäß § 4 Absatz 5 GemHVO-Doppik)	Ermächti- gungen des Haushalts- jahres 2023	Übertragene Ermächti- gungen aus Haushalts- vorjahren	Gesamt- ermächti- gungen im Haushaltsjahr 2023	Ergebnis des Haushalts- jahres 2023	Abweichung im Haushalts- jahres 2023	Ergebnis des Haushalts- vorjahres 2022	Übertragung von Ermächti- gungen in Haushalts- folgejahre
		in €						
		1	2	3	4	5	6	7
1	+ Steuern und ähnliche Abgaben	0,00	0,00	0,00	0,00	0,00	0,00	0,00
2	+ Zuwendungen, allgemeine Umlagen und sonstige Transfererträge	0,00	0,00	0,00	0,00	0,00	0,00	0,00
3	+ Erträge der sozialen Sicherung	0,00	0,00	0,00	0,00	0,00	0,00	0,00
4	+ Öffentlich-rechtliche Leistungsentgelte	0,00	0,00	0,00	0,00	0,00	0,00	0,00
5	+ Privatrechtliche Leistungsentgelte	0,00	0,00	0,00	0,00	0,00	0,00	0,00
6	+ Kostenerstattungen und Kostenumlagen	0,00	0,00	0,00	0,00	0,00	0,00	0,00
7	+ Andere aktivierte Eigenleistungen	0,00	0,00	0,00	0,00	0,00	0,00	0,00
8	+ Zinserträge und sonstige Finanzerträge	0,00	0,00	0,00	0,00	0,00	0,00	0,00
9	+ Sonstige Erträge	0,00	0,00	0,00	2,71	-2,71	0,62	0,00
	46290000 Sonstige laufende Erträge	0,00	0,00	0,00	2,71	-2,71	0,62	0,00
10	Summe der Erträge (Summe der Nummern 1 bis 9)	0,00	0,00	0,00	2,71	-2,71	0,62	0,00
11	- Personalaufwendungen	0,00	0,00	0,00	0,00	0,00	0,00	0,00
12	- Versorgungsaufwendungen	0,00	0,00	0,00	0,00	0,00	0,00	0,00
13	- Aufwendungen für Sach- und Dienstleistungen	0,00	0,00	0,00	0,00	0,00	0,00	0,00
14	- Abschreibungen	0,00	0,00	0,00	0,00	0,00	0,00	0,00
15	- Zuwendungen, Umlagen und sonstige Transferaufwendungen	0,00	0,00	0,00	0,00	0,00	0,00	0,00
16	- Aufwendungen der sozialen Sicherung	0,00	0,00	0,00	0,00	0,00	0,00	0,00
17	- Zinsaufwendungen und sonstige Finanzaufwendungen	0,00	0,00	0,00	0,00	0,00	0,00	0,00
18	- Sonstige Aufwendungen	0,00	0,00	0,00	0,00	0,00	0,00	0,00
19	Summe der Aufwendungen (Summe der Nummern 11 bis 18)	0,00	0,00	0,00	0,00	0,00	0,00	0,00
20	Jahresergebnis des Teilhaushaltes vor Verrechnung der internen Leistungsbeziehungen und vor Veränderung der Rücklagen (Saldo der Nummern 10 und 19)	0,00	0,00	0,00	2,71	-2,71	0,62	0,00
21	+ Erträge aus internen Leistungsbeziehungen	0,00	0,00	0,00	0,00	0,00	0,00	0,00
22	- Aufwendungen aus internen Leistungsbeziehungen	0,00	0,00	0,00	0,00	0,00	0,00	0,00
23	Jahresergebnis des Teilhaushaltes nach Verrechnung der internen Leistungsbeziehungen und vor Veränderung der Rücklagen (Nummer 20 zuzüglich Nummer 21 abzüglich Nummer 22)	0,00	0,00	0,00	2,71	-2,71	0,62	0,00

Hauptproduktbereich	1	Zentrale Verwaltung
Produktbereich	12	Sicherheit und Ordnung
Produkt	12600	Brandschutz

Teilergebnisrechnung								
Nr.	Ertrags- und Aufwandsarten (gemäß § 4 Absatz 5 GemHVO-Doppik)	Ermächti- gungen des Haushalts- jahres 2023	Übertragene Ermächti- gungen aus Haushalts- vorjahren	Gesamt- ermächti- gungen im Haushaltsjahr 2023	Ergebnis des Haushalts- jahres 2023	Abweichung im Haushalts- jahres 2023	Ergebnis des Haushalts- vorjahres 2022	Übertragung von Ermäch- tigungen in Haushalts- folgejahre
		in €						
		1	2	3	4	5	6	7
1	+ Steuern und ähnliche Abgaben	0,00	0,00	0,00	0,00	0,00	0,00	0,00
2	+ Zuwendungen, allgemeine Umlagen und sonstige Transfererträge	31.370,00	0,00	31.370,00	35.666,48	-4.296,48	43.000,91	0,00
	41441000 Zuweisungen und Zuschüsse für laufende Zwecke vom Bund	0,00	0,00	0,00	0,00	0,00	-1.500,00	0,00
	41442000 Zuweisungen und Zuschüsse für laufende Zwecke vom Land	0,00	0,00	0,00	0,00	0,00	10.000,00	0,00
	41443000 Zuweisungen und Zuschüsse für laufende Zwecke von Gemeinden und Gemeindeverbände	0,00	0,00	0,00	200,00	-200,00	0,00	0,00
	41510000 Erträge aus der Auflösung von Sonderposten Sonderposten aus Zuweisungen	31.370,00	0,00	31.370,00	35.466,48	-4.096,48	34.500,91	0,00
3	+ Erträge der sozialen Sicherung	0,00	0,00	0,00	0,00	0,00	0,00	0,00
4	+ Öffentlich-rechtliche Leistungsentgelte	4.000,00	0,00	4.000,00	4.000,00	0,00	5.665,80	0,00
	43200000 Benutzungsgebühren, Beiträge, (ohne Sopos), ähnl.Entgelte, Kostenerstattungen	4.000,00	0,00	4.000,00	4.000,00	0,00	5.665,80	0,00
5	+ Privatrechtliche Leistungsentgelte	0,00	0,00	0,00	182,76	-182,76	182,76	0,00
	44110000 Grundmieten, Pachten Erbbauzinsen	0,00	0,00	0,00	182,76	-182,76	182,76	0,00
6	+ Kostenerstattungen und Kostenumlagen	0,00	0,00	0,00	390,00	-390,00	1.015,61	0,00
	44243000 Kostenerstattungen und Kostenumlagen von Gemeinden/ GV	0,00	0,00	0,00	390,00	-390,00	1.015,61	0,00
7	+ Andere aktivierte Eigenleistungen	0,00	0,00	0,00	0,00	0,00	0,00	0,00
8	+ Zinserträge und sonstige Finanzerträge	0,00	0,00	0,00	0,00	0,00	0,00	0,00
9	+ Sonstige Erträge	0,00	0,00	0,00	0,00	0,00	0,00	0,00
10	Summe der Erträge (Summe der Nummern 1 bis 9)	35.370,00	0,00	35.370,00	40.239,24	-4.869,24	49.865,08	0,00
11	- Personalaufwendungen	3.060,00	0,00	3.060,00	3.060,00	0,00	3.060,00	0,00
	50190000 Aufwendungen für ehrenamtlich Tätige- Sonstige	3.060,00	0,00	3.060,00	3.060,00	0,00	3.060,00	0,00
12	- Versorgungsaufwendungen	0,00	0,00	0,00	0,00	0,00	0,00	0,00
13	- Aufwendungen für Sach- und Dienstleistungen	74.110,00	0,00	74.110,00	32.400,42	41.709,58	41.556,84	0,00
	52210000 Abfall	250,00	0,00	250,00	1.134,65	-884,65	0,00	0,00
	52220000 Abwasser	100,00	0,00	100,00	93,38	6,62	78,89	0,00
	52240000 Gas	12.000,00	0,00	12.000,00	6.318,15	5.681,85	3.248,92	0,00
	52260000 Strom	4.500,00	0,00	4.500,00	2.744,34	1.755,66	1.505,11	0,00
	52270000 Wasser	1.000,00	0,00	1.000,00	461,55	538,45	790,21	0,00
	52310000 Unterhaltung d. Grundstücke, Außenanl., Gebäude, Einrichtung	9.060,00	0,00	9.060,00	2.489,27	6.570,73	5.938,24	0,00
	52320000 Bewirtschaftung d. Grundstücke Außenanl., Gebäude, Einrichtung	300,00	0,00	300,00	1.297,03	-997,03	236,47	0,00
	52330000 Unterhaltung Infrastrukturverm	20.000,00	0,00	20.000,00	0,00	20.000,00	0,00	0,00
	52350000 Fahrzeugunterhaltung	10.000,00	0,00	10.000,00	5.721,66	4.278,34	10.471,62	0,00
	52360000 Unterhaltung der Maschinen und technischen Anlagen	3.800,00	0,00	3.800,00	5.004,81	-1.204,81	12.017,22	0,00
	52380000 Geringwertige Geräte, Ausstattungs-, Ausrüstungs- und sonstige Gebrauchsgegenstände	5.000,00	0,00	5.000,00	2.550,55	2.449,45	4.828,43	0,00
	52420000 Essenskosten	500,00	0,00	500,00	471,75	28,25	309,22	0,00
	52440000 Laborbedarf, Werkstättenbedarf Arzneimittel, Verbandstoffe, Sanitätsverbrauchsmaterial, Baumaterial	1.500,00	0,00	1.500,00	2.257,49	-757,49	488,01	0,00
	52450000 Lehr- und Unterrichtsmittel	400,00	0,00	400,00	0,00	400,00	0,00	0,00
	52490000 Sonstige Aufwendungen für Sachleistungen und Verbrauchsmaterial	3.000,00	0,00	3.000,00	1.657,11	1.342,89	1.274,68	0,00
	52543000 Kostenerstattungen an Gemeinden und Gemeindeverbände	200,00	0,00	200,00	0,00	200,00	0,00	0,00
	52551000 Kostenerstattungen an private Unternehmen	2.500,00	0,00	2.500,00	198,68	2.301,32	369,82	0,00
14	- Abschreibungen	49.790,00	0,00	49.790,00	60.793,04	-11.003,04	58.796,34	0,00
	53400000 Abschreibungen auf bebaute Grundstücke und grundstücksgleiche Rechte	10.580,00	0,00	10.580,00	10.574,11	5,89	10.574,10	0,00

		Teilhaushalt 1 Verwaltung		Herr Schröter
Hauptproduktbereich	1	Zentrale Verwaltung		
Produktbereich	12	Sicherheit und Ordnung		
Produkt	12600	Brandschutz		

Teilergebnisrechnung															
Nr.	Ertrags- und Aufwandsarten (gemäß § 4 Absatz 5 GemHVO-Doppik)	Ermächti- gungen des Haushalts- jahres 2023	Übertragene Ermächti- gungen aus Haushalts- vorjahren	Gesamt- ermächti- gungen im Haushaltsjahr 2023	Ergebnis des Haushalts- jahres 2023	Abweichung im Haushalts- jahres 2023	Ergebnis des Haushalts- vorjahres 2022	Übertragung von Ermächti- gungen in Haushalts- folgejahre							
									in €						
									1	2	3	4	5	6	7
	53800000 Abschreibungen auf Maschinen, Fahrzeuge, Betriebs- und Geschäftsausstattung, Pflanzen und Tiere	39.210,00	0,00	39.210,00	50.218,93	-11.008,93	48.222,24	0,00							
15	- Zuwendungen, Umlagen und sonstige Transferaufwendungen	0,00	0,00	0,00	0,00	0,00	0,00	0,00							
16	- Aufwendungen der sozialen Sicherung	0,00	0,00	0,00	0,00	0,00	0,00	0,00							
17	- Zinsaufwendungen und sonstige Finanzaufwendungen	0,00	0,00	0,00	0,00	0,00	0,00	0,00							
18	- Sonstige Aufwendungen	42.250,00	0,00	42.250,00	31.321,67	10.928,33	16.654,81	0,00							
	56120000 Aufwendungen für Aus- und Fortbildung, Umschulung	1.000,00	0,00	1.000,00	1.018,50	-18,50	1.302,31	0,00							
	56130000 Aufw.f. Reisekosten f. Dienst- reisen und Dienstgänge	250,00	0,00	250,00	1.370,38	-1.120,38	276,74	0,00							
	56150000 Aufwendungen für Dienst- und Schutzkleidung, persönliche Ausrüstungsgegenstände	19.100,00	0,00	19.100,00	20.912,73	-1.812,73	5.758,88	0,00							
	56190000 Sonstige Personalnebenaufwendungen	2.000,00	0,00	2.000,00	0,00	2.000,00	183,25	0,00							
	56210000 Mieten, Pachten und Erbbauzinsen	50,00	0,00	50,00	44,60	5,40	44,60	0,00							
	56240000 Datenverarbeitung	2.000,00	0,00	2.000,00	388,75	1.611,25	796,56	0,00							
	56250000 Sachverständigen-, Gerichts- u. ähnliche Aufwendungen	10.000,00	0,00	10.000,00	0,00	10.000,00	0,00	0,00							
	56310000 Büromaterial	60,00	0,00	60,00	44,10	15,90	57,50	0,00							
	56320000 Fachliteratur, Zeitschriften	40,00	0,00	40,00	35,50	4,50	33,50	0,00							
	56330000 Porto und Versandkosten	10,00	0,00	10,00	0,00	10,00	0,00	0,00							
	56340000 Telefon, Datenübertragungskost	1.100,00	0,00	1.100,00	1.171,19	-71,19	1.188,40	0,00							
	56411000 Gebäudeversicherungen	380,00	0,00	380,00	410,00	-30,00	357,16	0,00							
	56412000 Kfz-Versicherungen	1.620,00	0,00	1.620,00	1.379,78	240,22	1.612,93	0,00							
	56414000 Unfallversicherungen	3.250,00	0,00	3.250,00	3.364,01	-114,01	3.388,84	0,00							
	56419000 Sonstige Versicherungen	290,00	0,00	290,00	321,04	-31,04	281,16	0,00							
	56420000 Beiträge zu Wirtschaftsverbänden, Berufsvertretungen und Vereinen	500,00	0,00	500,00	427,09	72,91	438,48	0,00							
	56820000 Kraftfahrzeugsteuer	0,00	0,00	0,00	0,00	0,00	29,00	0,00							
	56930000 Repräsentationen	600,00	0,00	600,00	434,00	166,00	905,50	0,00							
19	Summe der Aufwendungen (Summe der Nummern 11 bis 18)	169.210,00	0,00	169.210,00	127.575,13	41.634,87	120.067,99	0,00							
20	Jahresergebnis des Teilhaushaltes vor Verrechnung der internen Leistungsbeziehungen und vor Veränderung der Rücklagen (Saldo der Nummern 10 und 19)	-133.840,00	0,00	-133.840,00	-87.335,89	-46.504,11	-70.202,91	0,00							
21	+ Erträge aus internen Leistungsbeziehungen	0,00	0,00	0,00	0,00	0,00	0,00	0,00							
22	- Aufwendungen aus internen Leistungsbeziehungen	0,00	0,00	0,00	0,00	0,00	0,00	0,00							
23	Jahresergebnis des Teilhaushaltes nach Verrechnung der internen Leistungsbeziehungen und vor Veränderung der Rücklagen (Nummer 20 zuzüglich Nummer 21 abzüglich Nummer 22)	-133.840,00	0,00	-133.840,00	-87.335,89	-46.504,11	-70.202,91	0,00							

		Teilhaushalt 1 Verwaltung		Herr Schröder
Hauptproduktbereich	1	Zentrale Verwaltung		
Produktbereich	12	Sicherheit und Ordnung		
Produkt	12800	Zivil- und Katastrophenschutz		Herr Witt

Teilergebnisrechnung								
Nr.	Ertrags- und Aufwandsarten (gemäß § 4 Absatz 5 GemHVO-Doppik)	Ermächti- gungen des Haushalts- jahres 2023	Übertragene Ermächti- gungen aus Haushalts- vorjahren	Gesamt- ermächti- gungen im Haushaltsjahr 2023	Ergebnis des Haushalts- jahres 2023	Abweichung im Haushalts- jahres 2023	Ergebnis des Haushalts- vorjahres 2022	Übertragung von Ermäch- tigungen in Haushalts- folgejahre
		in €						
		1	2	3	4	5	6	7
1	+ Steuern und ähnliche Abgaben	0,00	0,00	0,00	0,00	0,00	0,00	0,00
2	+ Zuwendungen, allgemeine Umlagen und sonstige Transfererträge	0,00	0,00	0,00	0,00	0,00	0,00	0,00
3	+ Erträge der sozialen Sicherung	0,00	0,00	0,00	0,00	0,00	0,00	0,00
4	+ Öffentlich-rechtliche Leistungsentgelte	0,00	0,00	0,00	0,00	0,00	0,00	0,00
5	+ Privatrechtliche Leistungsentgelte	0,00	0,00	0,00	0,00	0,00	0,00	0,00
6	+ Kostenerstattungen und Kostenumlagen	0,00	0,00	0,00	0,00	0,00	0,00	0,00
7	+ Andere aktivierte Eigenleistungen	0,00	0,00	0,00	0,00	0,00	0,00	0,00
8	+ Zinserträge und sonstige Finanzerträge	0,00	0,00	0,00	0,00	0,00	0,00	0,00
9	+ Sonstige Erträge	0,00	0,00	0,00	0,00	0,00	0,00	0,00
10	Summe der Erträge (Summe der Nummern 1 bis 9)	0,00	0,00	0,00	0,00	0,00	0,00	0,00
11	- Personalaufwendungen	0,00	0,00	0,00	0,00	0,00	0,00	0,00
12	- Versorgungsaufwendungen	0,00	0,00	0,00	0,00	0,00	0,00	0,00
13	- Aufwendungen für Sach- und Dienstleistungen	2.000,00	0,00	2.000,00	0,00	2.000,00	1.121,11	0,00
	52380000 Geringwertige Geräte, Ausstattungs-, Ausrüstungs- und sonstige Gebrauchsgegenstände	2.000,00	0,00	2.000,00	0,00	2.000,00	1.121,11	0,00
14	- Abschreibungen	0,00	0,00	0,00	68,98	-68,98	0,00	0,00
	53800000 Abschreibungen auf Maschinen, Fahrzeuge, Betriebs- und Geschäftsausstattung, Pflanzen und Tiere	0,00	0,00	0,00	68,98	-68,98	0,00	0,00
15	- Zuwendungen, Umlagen und sonstige Transferaufwendungen	0,00	0,00	0,00	0,00	0,00	0,00	0,00
16	- Aufwendungen der sozialen Sicherung	0,00	0,00	0,00	0,00	0,00	0,00	0,00
17	- Zinsaufwendungen und sonstige Finanzaufwendungen	0,00	0,00	0,00	0,00	0,00	0,00	0,00
18	- Sonstige Aufwendungen	0,00	0,00	0,00	0,00	0,00	0,00	0,00
19	Summe der Aufwendungen (Summe der Nummern 11 bis 18)	2.000,00	0,00	2.000,00	68,98	1.931,02	1.121,11	0,00
20	Jahresergebnis des Teilhaushaltes vor Verrechnung der internen Leistungsbeziehungen und vor Veränderung der Rücklagen (Saldo der Nummern 10 und 19)	-2.000,00	0,00	-2.000,00	-68,98	-1.931,02	-1.121,11	0,00
21	+ Erträge aus internen Leistungsbeziehungen	0,00	0,00	0,00	0,00	0,00	0,00	0,00
22	- Aufwendungen aus internen Leistungsbeziehungen	0,00	0,00	0,00	0,00	0,00	0,00	0,00
23	Jahresergebnis des Teilhaushaltes nach Verrechnung der internen Leistungsbeziehungen und vor Veränderung der Rücklagen (Nummer 20 zuzüglich Nummer 21 abzüglich Nummer 22)	-2.000,00	0,00	-2.000,00	-68,98	-1.931,02	-1.121,11	0,00

Hauptproduktbereich	2	Schule und Kultur
Produktbereich	21	Schulträgeraufgaben
Produkt	21100	Grundschulen

Teilergebnisrechnung								
Nr.	Ertrags- und Aufwandsarten (gemäß § 4 Absatz 5 GemHVO-Doppik)	Ermächti- gungen des Haushalts- jahres 2023	Übertragene Ermächti- gungen aus Haushalts- vorjahren	Gesamt- ermächti- gungen im Haushaltsjahr 2023	Ergebnis des Haushalts- jahres 2023	Abweichung im Haushalts- jahres 2023	Ergebnis des Haushalts- vorjahres 2022	Übertragung von Ermäch- tigungen in Haushalts- folgejahre
		in €						
		1	2	3	4	5	6	7
1	+ Steuern und ähnliche Abgaben	0,00	0,00	0,00	0,00	0,00	0,00	0,00
2	+ Zuwendungen, allgemeine Umlagen und sonstige Transfererträge	0,00	0,00	0,00	0,00	0,00	0,00	0,00
3	+ Erträge der sozialen Sicherung	0,00	0,00	0,00	0,00	0,00	0,00	0,00
4	+ Öffentlich-rechtliche Leistungsentgelte	0,00	0,00	0,00	0,00	0,00	0,00	0,00
5	+ Privatrechtliche Leistungsentgelte	0,00	0,00	0,00	0,00	0,00	0,00	0,00
6	+ Kostenerstattungen und Kostenumlagen	0,00	0,00	0,00	0,00	0,00	0,00	0,00
7	+ Andere aktivierte Eigenleistungen	0,00	0,00	0,00	0,00	0,00	0,00	0,00
8	+ Zinserträge und sonstige Finanzerträge	0,00	0,00	0,00	0,00	0,00	0,00	0,00
9	+ Sonstige Erträge	0,00	0,00	0,00	0,00	0,00	0,00	0,00
10	Summe der Erträge (Summe der Nummern 1 bis 9)	0,00	0,00	0,00	0,00	0,00	0,00	0,00
11	- Personalaufwendungen	0,00	0,00	0,00	0,00	0,00	0,00	0,00
12	- Versorgungsaufwendungen	0,00	0,00	0,00	0,00	0,00	0,00	0,00
13	- Aufwendungen für Sach- und Dienstleistungen	49.000,00	0,00	49.000,00	9.122,20	39.877,80	41.049,90	0,00
	52559000 Kostenerstattungen an den sonstigen privaten Bereich	49.000,00	0,00	49.000,00	0,00	49.000,00	34.208,25	0,00
	52590000 Kostenerstattungen an Sonstige	0,00	0,00	0,00	9.122,20	-9.122,20	6.841,65	0,00
14	- Abschreibungen	0,00	0,00	0,00	0,00	0,00	0,00	0,00
15	- Zuwendungen, Umlagen und sonstige Transferaufwendungen	0,00	0,00	0,00	0,00	0,00	0,00	0,00
16	- Aufwendungen der sozialen Sicherung	0,00	0,00	0,00	0,00	0,00	0,00	0,00
17	- Zinsaufwendungen und sonstige Finanzaufwendungen	0,00	0,00	0,00	0,00	0,00	0,00	0,00
18	- Sonstige Aufwendungen	0,00	0,00	0,00	0,00	0,00	0,00	0,00
19	Summe der Aufwendungen (Summe der Nummern 11 bis 18)	49.000,00	0,00	49.000,00	9.122,20	39.877,80	41.049,90	0,00
20	Jahresergebnis des Teilhaushaltes vor Verrechnung der internen Leistungsbeziehungen und vor Veränderung der Rücklagen (Saldo der Nummern 10 und 19)	-49.000,00	0,00	-49.000,00	-9.122,20	-39.877,80	-41.049,90	0,00
21	+ Erträge aus internen Leistungsbeziehungen	0,00	0,00	0,00	0,00	0,00	0,00	0,00
22	- Aufwendungen aus internen Leistungsbeziehungen	0,00	0,00	0,00	0,00	0,00	0,00	0,00
23	Jahresergebnis des Teilhaushaltes nach Verrechnung der internen Leistungsbeziehungen und vor Veränderung der Rücklagen (Nummer 20 zuzüglich Nummer 21 abzüglich Nummer 22)	-49.000,00	0,00	-49.000,00	-9.122,20	-39.877,80	-41.049,90	0,00

Hauptproduktbereich	2	Schule und Kultur
Produktbereich	21	Schulträgeraufgaben
Produkt	21101	Grundschule Lassin

Teilergebnisrechnung															
Nr.	Ertrags- und Aufwandsarten (gemäß § 4 Absatz 5 GemHVO-Doppik)	Ermächti- gungen des Haushalts- jahres 2023	Übertragene Ermächti- gungen aus Haushalts- vorjahren	Gesamt- ermächti- gungen im Haushaltsjahr 2023	Ergebnis des Haushalts- jahres 2023	Abweichung im Haushalts- jahres 2023	Ergebnis des Haushalts- vorjahres 2022	Übertragung von Ermäch- tigungen in Haushalts- folgejahre							
									in €						
									1	2	3	4	5	6	7
1	+ Steuern und ähnliche Abgaben	0,00	0,00	0,00	0,00	0,00	0,00	0,00							
2	+ Zuwendungen, allgemeine Umlagen und sonstige Transfererträge	21.000,00	0,00	21.000,00	3.683,50	17.316,50	1.211,13	0,00							
	41441000 Zuweisungen und Zuschüsse für laufende Zwecke vom Bund	21.000,00	0,00	21.000,00	367,20	20.632,80	1.211,13	0,00							
	41442000 Zuweisungen und Zuschüsse für laufende Zwecke vom Land	0,00	0,00	0,00	3.316,30	-3.316,30	0,00	0,00							
3	+ Erträge der sozialen Sicherung	0,00	0,00	0,00	0,00	0,00	0,00	0,00							
4	+ Öffentlich-rechtliche Leistungsentgelte	1.900,00	0,00	1.900,00	1.994,20	-94,20	1.963,52	0,00							
	43200000 Benutzungsgebühren, Beiträge, (ohne Sopos), ähnl. Entgelte, Kostenerstattungen	1.900,00	0,00	1.900,00	1.994,20	-94,20	1.963,52	0,00							
5	+ Privatrechtliche Leistungsentgelte	7.520,00	0,00	7.520,00	8.357,72	-837,72	7.052,72	0,00							
	44110000 Grundmieten, Pachten Erbbauzinsen	6.520,00	0,00	6.520,00	6.522,72	-2,72	6.522,72	0,00							
	44190000 Sonstige privatrechtliche Leistungsentgelte	1.000,00	0,00	1.000,00	1.835,00	-835,00	530,00	0,00							
6	+ Kostenerstattungen und Kostenumlagen	52.400,00	0,00	52.400,00	52.452,66	-52,66	50.514,82	0,00							
	44242000 Kostenerstattungen und Kostenumlagen vom Land	0,00	0,00	0,00	0,00	0,00	342,72	0,00							
	44243000 Kostenerstattungen und Kostenumlagen von Gemeinden/ GV	52.400,00	0,00	52.400,00	52.452,66	-52,66	50.172,10	0,00							
7	+ Andere aktivierte Eigenleistungen	0,00	0,00	0,00	0,00	0,00	0,00	0,00							
8	+ Zinserträge und sonstige Finanzerträge	0,00	0,00	0,00	0,00	0,00	0,00	0,00							
9	+ Sonstige Erträge	0,00	0,00	0,00	550,00	-550,00	40,00	0,00							
	46290000 Sonstige laufende Erträge	0,00	0,00	0,00	550,00	-550,00	40,00	0,00							
10	Summe der Erträge (Summe der Nummern 1 bis 9)	82.820,00	0,00	82.820,00	67.038,08	15.781,92	60.782,19	0,00							
11	- Personalaufwendungen	60.510,00	0,00	60.510,00	80.338,13	-19.828,13	69.545,03	0,00							
	50221000 Dienstbezüge Arbeitnehmer	47.800,00	0,00	47.800,00	63.950,52	-16.150,52	55.249,57	0,00							
	50222000 Dienstbezüge Arbeitnehmer Leistungszulagen	810,00	0,00	810,00	1.219,00	-409,00	889,70	0,00							
	50229000 Dienstbezüge Arbeitnehmer Sonstige Aufwendungen	120,00	0,00	120,00	19,92	100,08	26,66	0,00							
	50320000 Beiträge zu Versorgungskassen Arbeitnehmer	1.800,00	0,00	1.800,00	2.240,86	-440,86	2.043,76	0,00							
	50420000 Beiträge zur gesetzlichen Sozialversicherung Arbeitnehmer	9.980,00	0,00	9.980,00	12.907,83	-2.927,83	11.335,34	0,00							
12	- Versorgungsaufwendungen	0,00	0,00	0,00	0,00	0,00	0,00	0,00							
13	- Aufwendungen für Sach- und Dienstleistungen	183.620,00	0,00	183.620,00	76.233,72	107.386,28	106.279,73	0,00							
	52210000 Abfall	4.200,00	0,00	4.200,00	3.803,29	396,71	4.513,92	0,00							
	52240000 Gas	81.000,00	0,00	81.000,00	43.069,41	37.930,59	20.184,78	0,00							
	52260000 Strom	5.900,00	0,00	5.900,00	5.620,80	279,20	2.855,91	0,00							
	52270000 Wasser	1.100,00	0,00	1.100,00	1.082,28	17,72	1.078,16	0,00							
	52310000 Unterhaltung d. Grundstücke, Außenanl., Gebäude, Einrichtung	30.250,00	0,00	30.250,00	3.160,24	27.089,76	12.356,43	0,00							
	52310001 Unterhaltung Grundstücke, Außanlagen, Gebäude, Einrichtung	20.000,00	0,00	20.000,00	0,00	20.000,00	24.272,27	0,00							
	52320000 Bewirtschaftung d. Grundstücke Außenanl., Gebäude, Einrichtung	4.800,00	0,00	4.800,00	5.577,01	-777,01	7.386,85	0,00							
	52360000 Unterhaltung der Maschinen und technischen Anlagen	6.500,00	0,00	6.500,00	3.531,25	2.968,75	685,86	0,00							
	52380000 Geringwertige Geräte, Ausstattungs-, Ausrüstungs- und sonstige Gebrauchsgegenstände	11.250,00	0,00	11.250,00	1.811,96	9.438,04	16.713,36	0,00							
	52380001 Geringwertige Geräte, Ausstattungs-, Ausrüstungs- und sonstige Gebrauchsgegenstände	0,00	0,00	0,00	1.131,69	-1.131,69	4.420,61	0,00							
	52420000 Essenskosten	0,00	0,00	0,00	0,00	0,00	28,00	0,00							
	52430000 Aufwand für Schülerbetreuung	400,00	0,00	400,00	106,60	293,40	312,50	0,00							
	52440000 Laborbedarf, Werkstättenbedarf Arzneimittel, Verbandsstoffe, Sanitätsverbrauchsmaterial, Baumaterial	570,00	0,00	570,00	206,20	363,80	513,11	0,00							
	52450000 Lehr- und Unterrichtsmittel	1.000,00	0,00	1.000,00	138,25	861,75	425,21	0,00							
	52460000 Lernmittel	6.600,00	0,00	6.600,00	5.192,97	1.407,03	4.436,26	0,00							

Hauptproduktbereich 2 Schule und Kultur
 Produktbereich 21 Schulträgeraufgaben
 Produkt 21101 Grundschule Lassan

Teilergebnisrechnung								
Nr.	Ertrags- und Aufwandsarten (gemäß § 4 Absatz 5 GemHVO-Doppik)	Ermächti- gungen des Haushalts- jahres 2023	Übertragene Ermächti- gungen aus Haushalts- vorjahren	Gesamt- ermächti- gungen im Haushaltsjahr 2023	Ergebnis des Haushalts- jahres 2023	Abweichung im Haushalts- jahres 2023	Ergebnis des Haushalts- vorjahres 2022	Übertragung von Ermäch- tigungen in Haushalts- folgejahre
		in €						
		1	2	3	4	5	6	7
	52480000 Sonstige bezogene Leistungen	9.500,00	0,00	9.500,00	1.325,88	8.174,12	5.678,61	0,00
	52490000 Sonstige Aufwendungen für Sachleistungen und Verbrauchsmaterial	550,00	0,00	550,00	475,89	74,11	417,89	0,00
14	– Abschreibungen	8.100,00	0,00	8.100,00	13.175,10	-5.075,10	12.486,02	0,00
	53200000 Abschreibungen auf immateriell Vermögensgegenstände	0,00	0,00	0,00	248,99	-248,99	248,99	0,00
	53400000 Abschreibungen auf bebaute Grundstücke und grundstücksgleiche Rechte	7.660,00	0,00	7.660,00	7.655,63	4,37	7.655,63	0,00
	53800000 Abschreibungen auf Maschinen, Fahrzeuge, Betriebs- und Geschäftsausstattung, Pflanzen und Tiere	440,00	0,00	440,00	5.270,48	-4.830,48	4.581,40	0,00
15	– Zuwendungen, Umlagen und sonstige Transferaufwendungen	0,00	0,00	0,00	0,00	0,00	0,00	0,00
16	– Aufwendungen der sozialen Sicherung	0,00	0,00	0,00	0,00	0,00	0,00	0,00
17	– Zinsaufwendungen und sonstige Finanzaufwendungen	0,00	0,00	0,00	0,00	0,00	2.835,52	0,00
	57990000 Sonstige Zinsen und sonstige Finanzaufwendungen	0,00	0,00	0,00	0,00	0,00	2.835,52	0,00
18	– Sonstige Aufwendungen	18.820,00	0,00	18.820,00	11.869,01	6.950,99	19.248,08	0,00
	56240000 Datenverarbeitung	5.000,00	0,00	5.000,00	196,68	4.803,32	2.485,94	0,00
	56250000 Sachverständigen-, Gerichts- u. ähnliche Aufwendungen	2.900,00	0,00	2.900,00	0,00	2.900,00	1.755,55	0,00
	56250001 Sachverständigen- und Gerichtskosten	0,00	0,00	0,00	0,00	0,00	3.331,32	0,00
	56310000 Büromaterial	1.400,00	0,00	1.400,00	996,79	403,21	1.270,37	0,00
	56320000 Fachliteratur, Zeitschriften	120,00	0,00	120,00	0,00	120,00	44,86	0,00
	56330000 Porto und Versandkosten	120,00	0,00	120,00	165,74	-45,74	124,30	0,00
	56340000 Telefon, Datenübertragungskost	830,00	0,00	830,00	779,93	50,07	812,79	0,00
	56380000 Transportkosten	0,00	0,00	0,00	0,00	0,00	1.015,07	0,00
	56411000 Gebäudeversicherungen	2.620,00	0,00	2.620,00	2.970,58	-350,58	2.589,04	0,00
	56414000 Unfallversicherungen	4.400,00	0,00	4.400,00	5.164,71	-764,71	4.392,62	0,00
	56419000 Sonstige Versicherungen	1.430,00	0,00	1.430,00	1.593,58	-163,58	1.419,22	0,00
	56511000 Verluste aus dem Abgang von Gegenständen des AV-Immaterielle Vermögensgegenstände	0,00	0,00	0,00	1,00	-1,00	7,00	0,00
19	Summe der Aufwendungen (Summe der Nummern 11 bis 18)	271.050,00	0,00	271.050,00	181.615,96	89.434,04	210.394,38	0,00
20	Jahresergebnis des Teilhaushaltes vor Verrechnung der internen Leistungsbeziehungen und vor Veränderung der Rücklagen (Saldo der Nummern 10 und 19)	-188.230,00	0,00	-188.230,00	-114.577,88	-73.652,12	-149.612,19	0,00
21	+ Erträge aus internen Leistungsbeziehungen	0,00	0,00	0,00	0,00	0,00	0,00	0,00
22	– Aufwendungen aus internen Leistungsbeziehungen	0,00	0,00	0,00	0,00	0,00	0,00	0,00
23	Jahresergebnis des Teilhaushaltes nach Verrechnung der internen Leistungsbeziehungen und vor Veränderung der Rücklagen (Nummer 20 zuzüglich Nummer 21 abzüglich Nummer 22)	-188.230,00	0,00	-188.230,00	-114.577,88	-73.652,12	-149.612,19	0,00

Hauptproduktbereich	2	Schule und Kultur
Produktbereich	21	Schulträgeraufgaben
Produkt	21500	Regionale Schulen

Teilergebnisrechnung								
Nr.	Ertrags- und Aufwandsarten (gemäß § 4 Absatz 5 GemHVO-Doppik)	Ermächti- gungen des Haushalts- jahres 2023	Übertragene Ermächti- gungen aus Haushalts- vorjahren	Gesamt- ermächti- gungen im Haushaltsjahr 2023	Ergebnis des Haushalts- jahres 2023	Abweichung im Haushalts- jahres 2023	Ergebnis des Haushalts- vorjahres 2022	Übertragung von Ermächti- gungen in Haushalts- folgejahre
		in €						
		1	2	3	4	5	6	7
1	+ Steuern und ähnliche Abgaben	0,00	0,00	0,00	0,00	0,00	0,00	0,00
2	+ Zuwendungen, allgemeine Umlagen und sonstige Transfererträge	0,00	0,00	0,00	0,00	0,00	0,00	0,00
3	+ Erträge der sozialen Sicherung	0,00	0,00	0,00	0,00	0,00	0,00	0,00
4	+ Öffentlich-rechtliche Leistungsentgelte	0,00	0,00	0,00	0,00	0,00	0,00	0,00
5	+ Privatrechtliche Leistungsentgelte	0,00	0,00	0,00	0,00	0,00	0,00	0,00
6	+ Kostenerstattungen und Kostenumlagen	0,00	0,00	0,00	0,00	0,00	0,00	0,00
7	+ Andere aktivierte Eigenleistungen	0,00	0,00	0,00	0,00	0,00	0,00	0,00
8	+ Zinserträge und sonstige Finanzerträge	0,00	0,00	0,00	0,00	0,00	0,00	0,00
9	+ Sonstige Erträge	0,00	0,00	0,00	0,00	0,00	0,00	0,00
10	Summe der Erträge (Summe der Nummern 1 bis 9)	0,00	0,00	0,00	0,00	0,00	0,00	0,00
11	- Personalaufwendungen	0,00	0,00	0,00	0,00	0,00	0,00	0,00
12	- Versorgungsaufwendungen	0,00	0,00	0,00	0,00	0,00	0,00	0,00
13	- Aufwendungen für Sach- und Dienstleistungen	91.000,00	0,00	91.000,00	69.928,26	21.071,74	66.283,14	0,00
	52543000 Kostenerstattungen an Gemeinden und Gemeindeverbände	79.000,00	0,00	79.000,00	69.928,26	9.071,74	57.356,76	0,00
	52559000 Kostenerstattungen an den sonstigen privaten Bereich	12.000,00	0,00	12.000,00	0,00	12.000,00	7.438,65	0,00
	52590000 Kostenerstattungen an Sonstige	0,00	0,00	0,00	0,00	0,00	1.487,73	0,00
14	- Abschreibungen	0,00	0,00	0,00	0,00	0,00	0,00	0,00
15	- Zuwendungen, Umlagen und sonstige Transferaufwendungen	0,00	0,00	0,00	0,00	0,00	0,00	0,00
16	- Aufwendungen der sozialen Sicherung	0,00	0,00	0,00	0,00	0,00	0,00	0,00
17	- Zinsaufwendungen und sonstige Finanzaufwendungen	0,00	0,00	0,00	0,00	0,00	0,00	0,00
18	- Sonstige Aufwendungen	0,00	0,00	0,00	0,00	0,00	0,00	0,00
19	Summe der Aufwendungen (Summe der Nummern 11 bis 18)	91.000,00	0,00	91.000,00	69.928,26	21.071,74	66.283,14	0,00
20	Jahresergebnis des Teilhaushaltes vor Verrechnung der internen Leistungsbeziehungen und vor Veränderung der Rücklagen (Saldo der Nummern 10 und 19)	-91.000,00	0,00	-91.000,00	-69.928,26	-21.071,74	-66.283,14	0,00
21	+ Erträge aus internen Leistungsbeziehungen	0,00	0,00	0,00	0,00	0,00	0,00	0,00
22	- Aufwendungen aus internen Leistungsbeziehungen	0,00	0,00	0,00	0,00	0,00	0,00	0,00
23	Jahresergebnis des Teilhaushaltes nach Verrechnung der internen Leistungsbeziehungen und vor Veränderung der Rücklagen (Nummer 20 zuzüglich Nummer 21 abzüglich Nummer 22)	-91.000,00	0,00	-91.000,00	-69.928,26	-21.071,74	-66.283,14	0,00

Hauptproduktbereich
Produktbereich
Produkt

2
25
25200

Schule und Kultur
Städtische Museen, Tierpark
Städtisches Museum

Frau Roggow

Teilergebnisrechnung								
Nr.	Ertrags- und Aufwandsarten (gemäß § 4 Absatz 5 GemHVO-Doppik)	Ermächti- gungen des Haushalts- jahres 2023	Übertragene Ermächti- gungen aus Haushalts- vorjahren	Gesamt- ermächti- gungen im Haushaltsjahr 2023	Ergebnis des Haushalts- jahres 2023	Abweichung im Haushalts- jahres 2023	Ergebnis des Haushalts- vorjahres 2022	Übertragung von Ermäch- tigungen in Haushalts- folgejahre
		in €						
		1	2	3	4	5	6	7
1	+ Steuern und ähnliche Abgaben	0,00	0,00	0,00	0,00	0,00	0,00	0,00
2	+ Zuwendungen, allgemeine Umlagen und sonstige Transfererträge	2.730,00	0,00	2.730,00	2.739,70	-9,70	2.739,70	0,00
	41510000 Erträge aus der Auflösung von Sonderposten aus Zuweisungen	2.730,00	0,00	2.730,00	2.739,70	-9,70	2.739,70	0,00
3	+ Erträge der sozialen Sicherung	0,00	0,00	0,00	0,00	0,00	0,00	0,00
4	+ Öffentlich-rechtliche Leistungsentgelte	0,00	0,00	0,00	0,00	0,00	0,00	0,00
5	+ Privatrechtliche Leistungsentgelte	0,00	0,00	0,00	134,50	-134,50	159,65	0,00
	44160000 Eintrittsgelder für kulturelle oder sportliche Veranstaltungen und Einrichtungen	0,00	0,00	0,00	134,50	-134,50	159,65	0,00
6	+ Kostenerstattungen und Kostenumlagen	0,00	0,00	0,00	0,00	0,00	0,00	0,00
7	+ Andere aktivierte Eigenleistungen	0,00	0,00	0,00	0,00	0,00	0,00	0,00
8	+ Zinserträge und sonstige Finanzerträge	0,00	0,00	0,00	0,00	0,00	0,00	0,00
9	+ Sonstige Erträge	0,00	0,00	0,00	0,00	0,00	0,00	0,00
10	Summe der Erträge (Summe der Nummern 1 bis 9)	2.730,00	0,00	2.730,00	2.874,20	-144,20	2.899,35	0,00
11	- Personalaufwendungen	0,00	0,00	0,00	0,00	0,00	0,00	0,00
12	- Versorgungsaufwendungen	0,00	0,00	0,00	0,00	0,00	0,00	0,00
13	- Aufwendungen für Sach- und Dienstleistungen	2.580,00	0,00	2.580,00	839,71	1.740,29	3.940,69	0,00
	52220000 Abwasser	80,00	0,00	80,00	74,24	5,76	62,72	0,00
	52310000 Unterhaltung d. Grundstücke, Außenanl., Gebäude, Einrichtung	2.500,00	0,00	2.500,00	765,47	1.734,53	3.877,97	0,00
14	- Abschreibungen	3.610,00	0,00	3.610,00	3.602,74	7,26	3.602,76	0,00
	53400000 Abschreibungen auf bebaute Grundstücke und grundstücksgleiche Rechte	3.610,00	0,00	3.610,00	3.602,74	7,26	3.602,76	0,00
15	- Zuwendungen, Umlagen und sonstige Transferaufwendungen	0,00	0,00	0,00	0,00	0,00	0,00	0,00
16	- Aufwendungen der sozialen Sicherung	0,00	0,00	0,00	0,00	0,00	0,00	0,00
17	- Zinsaufwendungen und sonstige Finanzaufwendungen	0,00	0,00	0,00	0,00	0,00	0,00	0,00
18	- Sonstige Aufwendungen	2.890,00	0,00	2.890,00	2.942,38	-52,38	2.885,95	0,00
	56411000 Gebäudeversicherungen	620,00	0,00	620,00	673,82	-53,82	587,39	0,00
	56419000 Sonstige Versicherungen	2.270,00	0,00	2.270,00	2.268,56	1,44	2.268,56	0,00
	56512000 Verluste aus dem Abgang von Gegenständen des AV-Sachanlagen	0,00	0,00	0,00	0,00	0,00	30,00	0,00
19	Summe der Aufwendungen (Summe der Nummern 11 bis 18)	9.080,00	0,00	9.080,00	7.384,83	1.695,17	10.429,40	0,00
20	Jahresergebnis des Teilhaushaltes vor Verrechnung der internen Leistungsbeziehungen und vor Veränderung der Rücklagen (Saldo der Nummern 10 und 19)	-6.350,00	0,00	-6.350,00	-4.510,63	-1.839,37	-7.530,05	0,00
21	+ Erträge aus internen Leistungsbeziehungen	0,00	0,00	0,00	0,00	0,00	0,00	0,00
22	- Aufwendungen aus internen Leistungsbeziehungen	0,00	0,00	0,00	0,00	0,00	0,00	0,00
23	Jahresergebnis des Teilhaushaltes nach Verrechnung der internen Leistungsbeziehungen und vor Veränderung der Rücklagen (Nummer 20 zuzüglich Nummer 21 abzüglich Nummer 22)	-6.350,00	0,00	-6.350,00	-4.510,63	-1.839,37	-7.530,05	0,00

Hauptproduktbereich	2	Schule und Kultur
Produktbereich	27	Bibliotheken
Produkt	27200	Stadtbibliothek

Teilergebnisrechnung								
Nr.	Ertrags- und Aufwandsarten (gemäß § 4 Absatz 5 GemHVO-Doppik)	Ermächti- gungen des Haushalts- jahres 2023	Übertragene Ermächti- gungen aus Haushalts- vorjahren	Gesamt- ermächti- gungen im Haushaltsjahr 2023	Ergebnis des Haushalts- jahres 2023	Abweichung im Haushalts- jahres 2023	Ergebnis des Haushalts- vorjahres 2022	Übertragung von Ermäch- tigungen in Haushalts- folgejahre
		in €						
		1	2	3	4	5	6	7
1	+ Steuern und ähnliche Abgaben	0,00	0,00	0,00	0,00	0,00	0,00	0,00
2	+ Zuwendungen, allgemeine Umlagen und sonstige Transfererträge	0,00	0,00	0,00	0,00	0,00	0,00	0,00
3	+ Erträge der sozialen Sicherung	0,00	0,00	0,00	0,00	0,00	0,00	0,00
4	+ Öffentlich-rechtliche Leistungsentgelte	0,00	0,00	0,00	200,00	-200,00	120,00	0,00
	43200000 Benutzungsgebühren, Beiträge, (ohne Sopos), ähnl. Entgelte, Kostenerstattungen	0,00	0,00	0,00	200,00	-200,00	120,00	0,00
5	+ Privatrechtliche Leistungsentgelte	0,00	0,00	0,00	0,00	0,00	0,00	0,00
6	+ Kostenerstattungen und Kostenumlagen	3.900,00	0,00	3.900,00	3.675,24	224,76	0,00	0,00
	44241000 Kostenerstattungen und Kostenumlagen vom Bund	2.700,00	0,00	2.700,00	2.586,24	113,76	0,00	0,00
	44241100 Kostenerstattung Bund pädagogische Begleitung	1.200,00	0,00	1.200,00	1.089,00	111,00	0,00	0,00
7	+ Andere aktivierte Eigenleistungen	0,00	0,00	0,00	0,00	0,00	0,00	0,00
8	+ Zinserträge und sonstige Finanzerträge	0,00	0,00	0,00	0,00	0,00	0,00	0,00
9	+ Sonstige Erträge	0,00	0,00	0,00	0,00	0,00	0,00	0,00
10	Summe der Erträge (Summe der Nummern 1 bis 9)	3.900,00	0,00	3.900,00	3.875,24	24,76	120,00	0,00
11	- Personalaufwendungen	14.730,00	0,00	14.730,00	13.014,25	1.715,75	10.458,03	0,00
	50221000 Dienstbezüge Arbeitnehmer	8.630,00	0,00	8.630,00	8.364,27	265,73	8.359,95	0,00
	50222000 Dienstbezüge Arbeitnehmer Leistungszulagen	150,00	0,00	150,00	0,00	150,00	0,00	0,00
	50229000 Dienstbezüge Arbeitnehmer Sonstige Aufwendungen	20,00	0,00	20,00	0,00	20,00	0,00	0,00
	50259000 Dienstbezüge Zivis Sonstige Aufwendungen	2.700,00	0,00	2.700,00	2.025,00	675,00	0,00	0,00
	50320000 Beiträge zu Versorgungskassen Arbeitnehmer	330,00	0,00	330,00	315,34	14,66	309,37	0,00
	50420000 Beiträge zur gesetzlichen Sozialversicherung Arbeitnehmer	1.810,00	0,00	1.810,00	1.688,43	121,57	1.788,71	0,00
	50450000 Beiträge zur gesetzlichen Sozialversicherung Zivildienstleistende	1.090,00	0,00	1.090,00	621,21	468,79	0,00	0,00
12	- Versorgungsaufwendungen	0,00	0,00	0,00	0,00	0,00	0,00	0,00
13	- Aufwendungen für Sach- und Dienstleistungen	800,00	0,00	800,00	114,92	685,08	849,34	0,00
	52360000 Unterhaltung der Maschinen und technischen Anlagen	0,00	0,00	0,00	0,00	0,00	254,59	0,00
	52470000 Erwerb von Kunstsammlungen, wissenschaftlichen Sammlungen, Bibliotheken und sonstigen Sammlungen (bis 60—)	600,00	0,00	600,00	114,92	485,08	594,75	0,00
	52541000 Kostenerstattungen an den Bund	200,00	0,00	200,00	0,00	200,00	0,00	0,00
14	- Abschreibungen	0,00	0,00	0,00	0,00	0,00	0,00	0,00
15	- Zuwendungen, Umlagen und sonstige Transferaufwendungen	0,00	0,00	0,00	0,00	0,00	0,00	0,00
16	- Aufwendungen der sozialen Sicherung	0,00	0,00	0,00	0,00	0,00	0,00	0,00
17	- Zinsaufwendungen und sonstige Finanzaufwendungen	0,00	0,00	0,00	0,00	0,00	0,00	0,00
18	- Sonstige Aufwendungen	1.930,00	0,00	1.930,00	631,28	1.298,72	672,75	0,00
	56120000 Aufwendungen für Aus- und Fortbildung, Umschulung	1.200,00	0,00	1.200,00	0,00	1.200,00	0,00	0,00
	56130000 Aufw.f. Reisekosten f. Dienst- reisen und Dienstgänge	120,00	0,00	120,00	0,00	120,00	0,00	0,00
	56310000 Büromaterial	50,00	0,00	50,00	0,00	50,00	119,24	0,00
	56419000 Sonstige Versicherungen	560,00	0,00	560,00	631,28	-71,28	553,51	0,00
19	Summe der Aufwendungen (Summe der Nummern 11 bis 18)	17.460,00	0,00	17.460,00	13.760,45	3.699,55	11.980,12	0,00
20	Jahresergebnis des Teilhaushaltes vor Verrechnung der internen Leistungsbeziehungen und vor Veränderung der Rücklagen (Saldo der Nummern 10 und 19)	-13.560,00	0,00	-13.560,00	-9.885,21	-3.674,79	-11.860,12	0,00
21	+ Erträge aus internen Leistungsbeziehungen	0,00	0,00	0,00	0,00	0,00	0,00	0,00
22	- Aufwendungen aus internen Leistungsbeziehungen	0,00	0,00	0,00	0,00	0,00	0,00	0,00

Hauptproduktbereich	2	Schule und Kultur
Produktbereich	27	Bibliotheken
Produkt	27200	Stadtbibliothek

Teilergebnisrechnung								
Nr.	Ertrags- und Aufwandsarten (gemäß § 4 Absatz 5 GemHVO-Doppik)	Ermächti- gungen des Haushalts- jahres 2023	Übertragene Ermächti- gungen aus Haushalts- vorjahren	Gesamt- ermächti- gungen im Haushaltsjahr 2023	Ergebnis des Haushalts- jahres 2023	Abweichung im Haushalts- jahres 2023	Ergebnis des Haushalts- vorjahres 2022	Übertragung von Ermäch- tigungen in Haushalts- folgejahre
		1	2	3	4	5	6	7
23	Jahresergebnis des Teilhaushaltes nach Verrechnung der internen Leistungsbeziehungen und vor Veränderung der Rücklagen (Nummer 20 zuzüglich Nummer 21 abzüglich Nummer 22)	-13.560,00	0,00	-13.560,00	-9.885,21	-3.674,79	-11.860,12	0,00

Hauptproduktbereich		2	Teilhaushalt 1 Verwaltung		Herr Schröter
Produktbereich		28	Schule und Kultur		
Produkt		28100	Heimat- und sonstige Kulturpflege		
			Heimat- und sonstige Kulturpflege		

Teilergebnisrechnung								
Nr.	Ertrags- und Aufwandsarten (gemäß § 4 Absatz 5 GemHVO-Doppik)	Ermächti- gungen des Haushalts- jahres 2023	Übertragene Ermächti- gungen aus Haushalts- vorjahren	Gesamt- ermächti- gungen im Haushaltsjahr 2023	Ergebnis des Haushalts- jahres 2023	Abweichung im Haushalts- jahres 2023	Ergebnis des Haushalts- vorjahres 2022	Übertragung von Ermäch- tigungen in Haushalts- folgejahre
		in €						
		1	2	3	4	5	6	7
1	+ Steuern und ähnliche Abgaben	0,00	0,00	0,00	0,00	0,00	0,00	0,00
2	+ Zuwendungen, allgemeine Umlagen und sonstige Transfererträge	3.100,00	0,00	3.100,00	8.076,00	-4.976,00	0,00	0,00
	41451000 Zuweisungen und Zuschüsse für laufende Zwecke von privaten Unternehmen	1.600,00	0,00	1.600,00	8.076,00	-6.476,00	0,00	0,00
	41459000 Zuweisungen und Zuschüsse für laufende Zwecke vom sonstigen privaten Bereich	1.500,00	0,00	1.500,00	0,00	1.500,00	0,00	0,00
3	+ Erträge der sozialen Sicherung	0,00	0,00	0,00	0,00	0,00	0,00	0,00
4	+ Öffentlich-rechtliche Leistungsentgelte	0,00	0,00	0,00	0,00	0,00	0,00	0,00
5	+ Privatrechtliche Leistungsentgelte	3.000,00	0,00	3.000,00	3.290,00	-290,00	3.940,00	0,00
	44160000 Eintrittsgelder für kulturelle oder sportliche Veranstaltungen und Einrichtungen	2.500,00	0,00	2.500,00	2.840,00	-340,00	3.450,00	0,00
	44190000 Sonstige privatrechtliche Leistungsentgelte	500,00	0,00	500,00	450,00	50,00	490,00	0,00
6	+ Kostenerstattungen und Kostenumlagen	0,00	0,00	0,00	0,00	0,00	0,00	0,00
7	+ Andere aktivierte Eigenleistungen	0,00	0,00	0,00	0,00	0,00	0,00	0,00
8	+ Zinserträge und sonstige Finanzerträge	0,00	0,00	0,00	0,00	0,00	0,00	0,00
9	+ Sonstige Erträge	50,00	0,00	50,00	9.696,00	-9.646,00	0,00	0,00
	46290000 Sonstige laufende Erträge	50,00	0,00	50,00	9.696,00	-9.646,00	0,00	0,00
10	Summe der Erträge (Summe der Nummern 1 bis 9)	6.150,00	0,00	6.150,00	21.062,00	-14.912,00	3.940,00	0,00
11	- Personalaufwendungen	0,00	0,00	0,00	0,00	0,00	0,00	0,00
12	- Versorgungsaufwendungen	0,00	0,00	0,00	0,00	0,00	0,00	0,00
13	- Aufwendungen für Sach- und Dienstleistungen	27.700,00	0,00	27.700,00	30.409,73	-2.709,73	7.859,38	0,00
	52100000 Aufwendungen für Fertigung, Vertrieb und Waren	500,00	0,00	500,00	17.588,56	-17.088,56	0,00	0,00
	52490000 Sonstige Aufwendungen für Sachleistungen und Verbrauchsmaterial	27.200,00	0,00	27.200,00	12.821,17	14.378,83	7.859,38	0,00
14	- Abschreibungen	0,00	0,00	0,00	0,00	0,00	0,00	0,00
15	- Zuwendungen, Umlagen und sonstige Transferaufwendungen	600,00	0,00	600,00	0,00	600,00	0,00	0,00
	54159000 Zuweisungen und Zuschüsse für laufende Zwecke an sonstigen privaten Bereich	600,00	0,00	600,00	0,00	600,00	0,00	0,00
16	- Aufwendungen der sozialen Sicherung	0,00	0,00	0,00	0,00	0,00	0,00	0,00
17	- Zinsaufwendungen und sonstige Finanzaufwendungen	0,00	0,00	0,00	0,00	0,00	0,00	0,00
18	- Sonstige Aufwendungen	960,00	0,00	960,00	890,92	69,08	958,56	0,00
	56420000 Beiträge zu Wirtschaftsverbänden, Berufsvertretungen und Vereinen	960,00	0,00	960,00	890,92	69,08	958,56	0,00
19	Summe der Aufwendungen (Summe der Nummern 11 bis 18)	29.260,00	0,00	29.260,00	31.300,65	-2.040,65	8.817,94	0,00
20	Jahresergebnis des Teilhaushaltes vor Verrechnung der internen Leistungsbeziehungen und vor Veränderung der Rücklagen (Saldo der Nummern 10 und 19)	-23.110,00	0,00	-23.110,00	-10.238,65	-12.871,35	-4.877,94	0,00
21	+ Erträge aus internen Leistungsbeziehungen	0,00	0,00	0,00	0,00	0,00	0,00	0,00
22	- Aufwendungen aus internen Leistungsbeziehungen	0,00	0,00	0,00	0,00	0,00	0,00	0,00
23	Jahresergebnis des Teilhaushaltes nach Verrechnung der internen Leistungsbeziehungen und vor Veränderung der Rücklagen (Nummer 20 zuzüglich Nummer 21 abzüglich Nummer 22)	-23.110,00	0,00	-23.110,00	-10.238,65	-12.871,35	-4.877,94	0,00

Hauptproduktbereich		3	Teilhaushalt 1 Verwaltung		Herr Schröter
Produktbereich		36	Soziales und Jugend		
Produkt		36100	Kinder-, Jugend- und Familienhilfe		
			Förderung von Kindern in Tageseinrichtungen und in Tagespflege		

Teilergebnisrechnung								
Nr.	Ertrags- und Aufwandsarten (gemäß § 4 Absatz 5 GemHVO-Doppik)	Ermächti- gungen des Haushalts- jahres 2023	Übertragene Ermächti- gungen aus Haushalts- vorjahren	Gesamt- ermächti- gungen im Haushaltsjahr 2023	Ergebnis des Haushalts- jahres 2023	Abweichung im Haushalts- jahres 2023	Ergebnis des Haushalts- vorjahres 2022	Übertragung von Ermäch- tigungen in Haushalts- folgejahre
		in €						
		1	2	3	4	5	6	7
1	+ Steuern und ähnliche Abgaben	0,00	0,00	0,00	0,00	0,00	0,00	0,00
2	+ Zuwendungen, allgemeine Umlagen und sonstige Transfererträge	0,00	0,00	0,00	0,00	0,00	0,00	0,00
3	+ Erträge der sozialen Sicherung	0,00	0,00	0,00	0,00	0,00	0,00	0,00
4	+ Öffentlich-rechtliche Leistungsentgelte	0,00	0,00	0,00	0,00	0,00	0,00	0,00
5	+ Privatrechtliche Leistungsentgelte	0,00	0,00	0,00	0,00	0,00	0,00	0,00
6	+ Kostenerstattungen und Kostenumlagen	0,00	0,00	0,00	0,00	0,00	0,00	0,00
7	+ Andere aktivierte Eigenleistungen	0,00	0,00	0,00	0,00	0,00	0,00	0,00
8	+ Zinserträge und sonstige Finanzerträge	0,00	0,00	0,00	0,00	0,00	0,00	0,00
9	+ Sonstige Erträge	0,00	0,00	0,00	0,00	0,00	0,00	0,00
10	Summe der Erträge (Summe der Nummern 1 bis 9)	0,00	0,00	0,00	0,00	0,00	0,00	0,00
11	- Personalaufwendungen	0,00	0,00	0,00	0,00	0,00	0,00	0,00
12	- Versorgungsaufwendungen	0,00	0,00	0,00	0,00	0,00	0,00	0,00
13	- Aufwendungen für Sach- und Dienstleistungen	0,00	0,00	0,00	0,00	0,00	0,00	0,00
14	- Abschreibungen	0,00	0,00	0,00	0,00	0,00	0,00	0,00
15	- Zuwendungen, Umlagen und sonstige Transferaufwendungen	186.500,00	0,00	186.500,00	193.374,04	-6.874,04	177.924,94	0,00
	54143000 Zuweisungen und Zuschüsse für laufende Zwecke an Gemeinden und Gemeindeverbände	186.500,00	0,00	186.500,00	193.374,04	-6.874,04	177.924,94	0,00
16	- Aufwendungen der sozialen Sicherung	0,00	0,00	0,00	0,00	0,00	0,00	0,00
17	- Zinsaufwendungen und sonstige Finanzaufwendungen	0,00	0,00	0,00	0,00	0,00	0,00	0,00
18	- Sonstige Aufwendungen	0,00	0,00	0,00	0,00	0,00	0,00	0,00
19	Summe der Aufwendungen (Summe der Nummern 11 bis 18)	186.500,00	0,00	186.500,00	193.374,04	-6.874,04	177.924,94	0,00
20	Jahresergebnis des Teilhaushaltes vor Verrechnung der internen Leistungsbeziehungen und vor Veränderung der Rücklagen (Saldo der Nummern 10 und 19)	-186.500,00	0,00	-186.500,00	-193.374,04	6.874,04	-177.924,94	0,00
21	+ Erträge aus internen Leistungsbeziehungen	0,00	0,00	0,00	0,00	0,00	0,00	0,00
22	- Aufwendungen aus internen Leistungsbeziehungen	0,00	0,00	0,00	0,00	0,00	0,00	0,00
23	Jahresergebnis des Teilhaushaltes nach Verrechnung der internen Leistungsbeziehungen und vor Veränderung der Rücklagen (Nummer 20 zuzüglich Nummer 21 abzüglich Nummer 22)	-186.500,00	0,00	-186.500,00	-193.374,04	6.874,04	-177.924,94	0,00

		Teilhaushalt 1 Verwaltung		Herr Schröter
Hauptproduktbereich	3	Soziales und Jugend		
Produktbereich	36	Kinder-, Jugend- und Familienhilfe		
Produkt	36600	Spielplätze		

Teilergebnisrechnung								
Nr.	Ertrags- und Aufwandsarten (gemäß § 4 Absatz 5 GemHVO-Doppik)	Ermächti- gungen des Haushalts- jahres 2023	Übertragene Ermächti- gungen aus Haushalts- vorjahren	Gesamt- ermächti- gungen im Haushaltsjahr 2023	Ergebnis des Haushalts- jahres 2023	Abweichung im Haushalts- jahres 2023	Ergebnis des Haushalts- vorjahres 2022	Übertragung von Ermäch- tigungen in Haushalts- folgejahre
		in €						
		1	2	3	4	5	6	7
1	+ Steuern und ähnliche Abgaben	0,00	0,00	0,00	0,00	0,00	0,00	0,00
2	+ Zuwendungen, allgemeine Umlagen und sonstige Transfererträge	560,00	0,00	560,00	566,56	-6,56	566,55	0,00
	41510000 Erträge aus der Auflösung von Sonderposten aus Zuweisungen	560,00	0,00	560,00	566,56	-6,56	566,55	0,00
3	+ Erträge der sozialen Sicherung	0,00	0,00	0,00	0,00	0,00	0,00	0,00
4	+ Öffentlich-rechtliche Leistungsentgelte	0,00	0,00	0,00	0,00	0,00	0,00	0,00
5	+ Privatrechtliche Leistungsentgelte	0,00	0,00	0,00	0,00	0,00	0,00	0,00
6	+ Kostenerstattungen und Kostenumlagen	0,00	0,00	0,00	0,00	0,00	0,00	0,00
7	+ Andere aktivierte Eigenleistungen	0,00	0,00	0,00	0,00	0,00	0,00	0,00
8	+ Zinserträge und sonstige Finanzerträge	0,00	0,00	0,00	0,00	0,00	0,00	0,00
9	+ Sonstige Erträge	0,00	0,00	0,00	0,00	0,00	0,00	0,00
10	Summe der Erträge (Summe der Nummern 1 bis 9)	560,00	0,00	560,00	566,56	-6,56	566,55	0,00
11	- Personalaufwendungen	0,00	0,00	0,00	0,00	0,00	0,00	0,00
12	- Versorgungsaufwendungen	0,00	0,00	0,00	0,00	0,00	0,00	0,00
13	- Aufwendungen für Sach- und Dienstleistungen	700,00	0,00	700,00	395,96	304,04	0,00	0,00
	52360000 Unterhaltung der Maschinen und technischen Anlagen	600,00	0,00	600,00	395,96	204,04	0,00	0,00
	52380000 Geringwertige Geräte, Ausstattungs-, Ausrüstungs- und sonstige Gebrauchsgegenstände	100,00	0,00	100,00	0,00	100,00	0,00	0,00
14	- Abschreibungen	1.280,00	0,00	1.280,00	1.322,32	-42,32	1.270,35	0,00
	53800000 Abschreibungen auf Maschinen, Fahrzeuge, Betriebs- und Geschäftsausstattung, Pflanzen und Tiere	1.280,00	0,00	1.280,00	1.322,32	-42,32	1.270,35	0,00
15	- Zuwendungen, Umlagen und sonstige Transferaufwendungen	0,00	0,00	0,00	0,00	0,00	0,00	0,00
16	- Aufwendungen der sozialen Sicherung	0,00	0,00	0,00	0,00	0,00	0,00	0,00
17	- Zinsaufwendungen und sonstige Finanzaufwendungen	0,00	0,00	0,00	0,00	0,00	0,00	0,00
18	- Sonstige Aufwendungen	0,00	0,00	0,00	0,00	0,00	366,52	0,00
	56250000 Sachverständigen-, Gerichts- u. ähnliche Aufwendungen	0,00	0,00	0,00	0,00	0,00	366,52	0,00
19	Summe der Aufwendungen (Summe der Nummern 11 bis 18)	1.980,00	0,00	1.980,00	1.718,28	261,72	1.636,87	0,00
20	Jahresergebnis des Teilhaushaltes vor Verrechnung der internen Leistungsbeziehungen und vor Veränderung der Rücklagen (Saldo der Nummern 10 und 19)	-1.420,00	0,00	-1.420,00	-1.151,72	-268,28	-1.070,32	0,00
21	+ Erträge aus internen Leistungsbeziehungen	0,00	0,00	0,00	0,00	0,00	0,00	0,00
22	- Aufwendungen aus internen Leistungsbeziehungen	0,00	0,00	0,00	0,00	0,00	0,00	0,00
23	Jahresergebnis des Teilhaushaltes nach Verrechnung der internen Leistungsbeziehungen und vor Veränderung der Rücklagen (Nummer 20 zuzüglich Nummer 21 abzüglich Nummer 22)	-1.420,00	0,00	-1.420,00	-1.151,72	-268,28	-1.070,32	0,00

Hauptproduktbereich	4	Gesundheit und Sport
Produktbereich	42	Sportförderung
Produkt	42400	Sportstätten

Teilergebnisrechnung								
Nr.	Ertrags- und Aufwandsarten (gemäß § 4 Absatz 5 GemHVO-Doppik)	Ermächti- gungen des Haushalts- jahres 2023	Übertragene Ermächti- gungen aus Haushalts- vorjahren	Gesamt- ermächti- gungen im Haushaltsjahr 2023	Ergebnis des Haushalts- jahres 2023	Abweichung im Haushalts- jahres 2023	Ergebnis des Haushalts- vorjahres 2022	Übertragung von Ermäch- tigungen in Haushalts- folgejahre
		in €						
		1	2	3	4	5	6	7
1	+ Steuern und ähnliche Abgaben	0,00	0,00	0,00	0,00	0,00	0,00	0,00
2	+ Zuwendungen, allgemeine Umlagen und sonstige Transfererträge	0,00	0,00	0,00	0,00	0,00	0,00	0,00
3	+ Erträge der sozialen Sicherung	0,00	0,00	0,00	0,00	0,00	0,00	0,00
4	+ Öffentlich-rechtliche Leistungsentgelte	0,00	0,00	0,00	0,00	0,00	0,00	0,00
5	+ Privatrechtliche Leistungsentgelte	0,00	0,00	0,00	0,00	0,00	0,00	0,00
6	+ Kostenerstattungen und Kostenumlagen	0,00	0,00	0,00	0,00	0,00	0,00	0,00
7	+ Andere aktivierte Eigenleistungen	0,00	0,00	0,00	0,00	0,00	0,00	0,00
8	+ Zinserträge und sonstige Finanzerträge	0,00	0,00	0,00	0,00	0,00	0,00	0,00
9	+ Sonstige Erträge	0,00	0,00	0,00	0,00	0,00	0,00	0,00
10	Summe der Erträge (Summe der Nummern 1 bis 9)	0,00	0,00	0,00	0,00	0,00	0,00	0,00
11	- Personalaufwendungen	0,00	0,00	0,00	0,00	0,00	0,00	0,00
12	- Versorgungsaufwendungen	0,00	0,00	0,00	0,00	0,00	0,00	0,00
13	- Aufwendungen für Sach- und Dienstleistungen	0,00	0,00	0,00	0,00	0,00	0,00	0,00
14	- Abschreibungen	480,00	0,00	480,00	475,97	4,03	475,97	0,00
	53400000 Abschreibungen auf bebaute Grundstücke und grundstücksgleiche Rechte	480,00	0,00	480,00	475,97	4,03	475,97	0,00
15	- Zuwendungen, Umlagen und sonstige Transferaufwendungen	0,00	0,00	0,00	0,00	0,00	0,00	0,00
16	- Aufwendungen der sozialen Sicherung	0,00	0,00	0,00	0,00	0,00	0,00	0,00
17	- Zinsaufwendungen und sonstige Finanzaufwendungen	0,00	0,00	0,00	0,00	0,00	0,00	0,00
18	- Sonstige Aufwendungen	110,00	0,00	110,00	111,52	-1,52	97,17	0,00
	56411000 Gebäudeversicherungen	110,00	0,00	110,00	111,52	-1,52	97,17	0,00
19	Summe der Aufwendungen (Summe der Nummern 11 bis 18)	590,00	0,00	590,00	587,49	2,51	573,14	0,00
20	Jahresergebnis des Teilhaushaltes vor Verrechnung der internen Leistungsbeziehungen und vor Veränderung der Rücklagen (Saldo der Nummern 10 und 19)	-590,00	0,00	-590,00	-587,49	-2,51	-573,14	0,00
21	+ Erträge aus internen Leistungsbeziehungen	0,00	0,00	0,00	0,00	0,00	0,00	0,00
22	- Aufwendungen aus internen Leistungsbeziehungen	0,00	0,00	0,00	0,00	0,00	0,00	0,00
23	Jahresergebnis des Teilhaushaltes nach Verrechnung der internen Leistungsbeziehungen und vor Veränderung der Rücklagen (Nummer 20 zuzüglich Nummer 21 abzüglich Nummer 22)	-590,00	0,00	-590,00	-587,49	-2,51	-573,14	0,00

Hauptproduktbereich	5	Teilhaushalt 1 Verwaltung	Herr Schröter
Produktbereich	51	Gestaltung der Umwelt	
Produkt	51100	Räumliche Planung und Entwicklung	
		Räumliche Planungs- und Entwicklungs- maßnahmen	

Teilergebnisrechnung								
Nr.	Ertrags- und Aufwandsarten (gemäß § 4 Absatz 5 GemHVO-Doppik)	Ermächti- gungen des Haushalts- jahres 2023	Übertragene Ermächti- gungen aus Haushalts- vorjahren	Gesamt- ermächti- gungen im Haushaltsjahr 2023	Ergebnis des Haushalts- jahres 2023	Abweichung im Haushalts- jahres 2023	Ergebnis des Haushalts- vorjahres 2022	Übertragung von Ermäch- tigungen in Haushalts- folgejahre
		in €						
		1	2	3	4	5	6	7
1	+ Steuern und ähnliche Abgaben	0,00	0,00	0,00	0,00	0,00	0,00	0,00
2	+ Zuwendungen, allgemeine Umlagen und sonstige Transfererträge	0,00	0,00	0,00	0,00	0,00	0,00	0,00
3	+ Erträge der sozialen Sicherung	0,00	0,00	0,00	0,00	0,00	0,00	0,00
4	+ Öffentlich-rechtliche Leistungsentgelte	0,00	0,00	0,00	0,00	0,00	0,00	0,00
5	+ Privatrechtliche Leistungsentgelte	0,00	0,00	0,00	0,00	0,00	0,00	0,00
6	+ Kostenerstattungen und Kostenumlagen	0,00	0,00	0,00	0,00	0,00	0,00	0,00
7	+ Andere aktivierte Eigenleistungen	0,00	0,00	0,00	0,00	0,00	0,00	0,00
8	+ Zinserträge und sonstige Finanzerträge	0,00	0,00	0,00	0,00	0,00	0,00	0,00
9	+ Sonstige Erträge	0,00	0,00	0,00	0,00	0,00	0,00	0,00
10	Summe der Erträge (Summe der Nummern 1 bis 9)	0,00	0,00	0,00	0,00	0,00	0,00	0,00
11	- Personalaufwendungen	0,00	0,00	0,00	0,00	0,00	0,00	0,00
12	- Versorgungsaufwendungen	0,00	0,00	0,00	0,00	0,00	0,00	0,00
13	- Aufwendungen für Sach- und Dienstleistungen	0,00	0,00	0,00	0,00	0,00	0,00	0,00
14	- Abschreibungen	0,00	0,00	0,00	0,00	0,00	0,00	0,00
15	- Zuwendungen, Umlagen und sonstige Transferaufwendungen	0,00	0,00	0,00	0,00	0,00	0,00	0,00
16	- Aufwendungen der sozialen Sicherung	0,00	0,00	0,00	0,00	0,00	0,00	0,00
17	- Zinsaufwendungen und sonstige Finanzaufwendungen	0,00	0,00	0,00	0,00	0,00	0,00	0,00
18	- Sonstige Aufwendungen	320.100,00	0,00	320.100,00	0,00	320.100,00	0,00	0,00
	56250000 Sachverständigen-, Gerichts- u. ähnliche Aufwendungen	100,00	0,00	100,00	0,00	100,00	0,00	0,00
	56250003 FPlan Lassin - Neuarbeitung	250.000,00	0,00	250.000,00	0,00	250.000,00	0,00	0,00
	56250004 Überarbeitung F-Plan OT Pulow	70.000,00	0,00	70.000,00	0,00	70.000,00	0,00	0,00
19	Summe der Aufwendungen (Summe der Nummern 11 bis 18)	320.100,00	0,00	320.100,00	0,00	320.100,00	0,00	0,00
20	Jahresergebnis des Teilhaushaltes vor Verrechnung der internen Leistungsbeziehungen und vor Veränderung der Rücklagen (Saldo der Nummern 10 und 19)	-320.100,00	0,00	-320.100,00	0,00	-320.100,00	0,00	0,00
21	+ Erträge aus internen Leistungsbeziehungen	0,00	0,00	0,00	0,00	0,00	0,00	0,00
22	- Aufwendungen aus internen Leistungsbeziehungen	0,00	0,00	0,00	0,00	0,00	0,00	0,00
23	Jahresergebnis des Teilhaushaltes nach Verrechnung der internen Leistungsbeziehungen und vor Veränderung der Rücklagen (Nummer 20 zuzüglich Nummer 21 abzüglich Nummer 22)	-320.100,00	0,00	-320.100,00	0,00	-320.100,00	0,00	0,00

Hauptproduktbereich		5	Teilhaushalt 1 Verwaltung		Herr Schröter
Produktbereich		51	Gestaltung der Umwelt		
Produkt		51103	Räumliche Planung und Entwicklung		
			Städtebauliches Sondervermögen Histor. Altstadt Wolgast		

Teilergebnisrechnung								
Nr.	Ertrags- und Aufwandsarten (gemäß § 4 Absatz 5 GemHVO-Doppik)	Ermächti- gungen des Haushalts- jahres 2023	Übertragene Ermächti- gungen aus Haushalts- vorjahren	Gesamt- ermächti- gungen im Haushaltsjahr 2023	Ergebnis des Haushalts- jahres 2023	Abweichung im Haushalts- jahres 2023	Ergebnis des Haushalts- vorjahres 2022	Übertragung von Ermäch- tigungen in Haushalts- folgejahre
		in €						
		1	2	3	4	5	6	7
1	+ Steuern und ähnliche Abgaben	0,00	0,00	0,00	0,00	0,00	0,00	0,00
2	+ Zuwendungen, allgemeine Umlagen und sonstige Transfererträge	1.910,00	0,00	1.910,00	1.916,63	-6,63	1.916,63	0,00
	41510000 Erträge aus der Auflösung von Sonderposten aus Zuweisungen	1.910,00	0,00	1.910,00	1.916,63	-6,63	1.916,63	0,00
3	+ Erträge der sozialen Sicherung	0,00	0,00	0,00	0,00	0,00	0,00	0,00
4	+ Öffentlich-rechtliche Leistungsentgelte	0,00	0,00	0,00	0,00	0,00	0,00	0,00
5	+ Privatrechtliche Leistungsentgelte	0,00	0,00	0,00	0,00	0,00	0,00	0,00
6	+ Kostenerstattungen und Kostenumlagen	0,00	0,00	0,00	0,00	0,00	0,00	0,00
7	+ Andere aktivierte Eigenleistungen	0,00	0,00	0,00	0,00	0,00	0,00	0,00
8	+ Zinserträge und sonstige Finanzerträge	0,00	0,00	0,00	0,00	0,00	0,00	0,00
9	+ Sonstige Erträge	0,00	0,00	0,00	0,00	0,00	0,00	0,00
10	Summe der Erträge (Summe der Nummern 1 bis 9)	1.910,00	0,00	1.910,00	1.916,63	-6,63	1.916,63	0,00
11	- Personalaufwendungen	0,00	0,00	0,00	0,00	0,00	0,00	0,00
12	- Versorgungsaufwendungen	0,00	0,00	0,00	0,00	0,00	0,00	0,00
13	- Aufwendungen für Sach- und Dienstleistungen	0,00	0,00	0,00	0,00	0,00	0,00	0,00
14	- Abschreibungen	2.280,00	0,00	2.280,00	2.274,96	5,04	2.274,95	0,00
	53200000 Abschreibungen auf immateriell Vermögensgegenstände	2.280,00	0,00	2.280,00	2.274,96	5,04	2.274,95	0,00
15	- Zuwendungen, Umlagen und sonstige Transferaufwendungen	0,00	0,00	0,00	0,00	0,00	0,00	0,00
16	- Aufwendungen der sozialen Sicherung	0,00	0,00	0,00	0,00	0,00	0,00	0,00
17	- Zinsaufwendungen und sonstige Finanzaufwendungen	0,00	0,00	0,00	0,00	0,00	0,00	0,00
18	- Sonstige Aufwendungen	500,00	0,00	500,00	0,00	500,00	0,00	0,00
	56250000 Sachverständigen-, Gerichts- u. ähnliche Aufwendungen	500,00	0,00	500,00	0,00	500,00	0,00	0,00
19	Summe der Aufwendungen (Summe der Nummern 11 bis 18)	2.780,00	0,00	2.780,00	2.274,96	505,04	2.274,95	0,00
20	Jahresergebnis des Teilhaushaltes vor Verrechnung der internen Leistungsbeziehungen und vor Veränderung der Rücklagen (Saldo der Nummern 10 und 19)	-870,00	0,00	-870,00	-358,33	-511,67	-358,32	0,00
21	+ Erträge aus internen Leistungsbeziehungen	0,00	0,00	0,00	0,00	0,00	0,00	0,00
22	- Aufwendungen aus internen Leistungsbeziehungen	0,00	0,00	0,00	0,00	0,00	0,00	0,00
23	Jahresergebnis des Teilhaushaltes nach Verrechnung der internen Leistungsbeziehungen und vor Veränderung der Rücklagen (Nummer 20 zuzüglich Nummer 21 abzüglich Nummer 22)	-870,00	0,00	-870,00	-358,33	-511,67	-358,32	0,00

Hauptproduktbereich	5	Teilhaushalt 1 Verwaltung	Herr Schröter
Produktbereich	52	Gestaltung der Umwelt	
Produkt	52203	Bauen und Wohnen	
		Wohnungsverwaltung	

Teilergebnisrechnung								
Nr.	Ertrags- und Aufwandsarten (gemäß § 4 Absatz 5 GemHVO-Doppik)	Ermächti- gungen des Haushalts- jahres 2023	Übertragene Ermächti- gungen aus Haushalts- vorjahren	Gesamt- ermächti- gungen im Haushaltsjahr 2023	Ergebnis des Haushalts- jahres 2023	Abweichung im Haushalts- jahres 2023	Ergebnis des Haushalts- vorjahres 2022	Übertragung von Ermächti- gungen in Haushalts- folgejahre
		in €						
		1	2	3	4	5	6	7
1	+ Steuern und ähnliche Abgaben	0,00	0,00	0,00	0,00	0,00	0,00	0,00
2	+ Zuwendungen, allgemeine Umlagen und sonstige Transfererträge	0,00	0,00	0,00	28.629,84	-28.629,84	37.108,54	0,00
	41842000 Schuldendiensthilfen vom Land	0,00	0,00	0,00	28.629,84	-28.629,84	37.108,54	0,00
3	+ Erträge der sozialen Sicherung	0,00	0,00	0,00	0,00	0,00	0,00	0,00
4	+ Öffentlich-rechtliche Leistungsentgelte	0,00	0,00	0,00	0,00	0,00	0,00	0,00
5	+ Privatrechtliche Leistungsentgelte	345.000,00	0,00	345.000,00	334.048,48	10.951,52	325.020,64	0,00
	44112000 Ertrag aus Grundmiete (Wohnungsverwalter)	345.000,00	0,00	345.000,00	334.048,48	10.951,52	325.020,64	0,00
6	+ Kostenerstattungen und Kostenumlagen	0,00	0,00	0,00	0,00	0,00	0,00	0,00
7	+ Andere aktivierte Eigenleistungen	0,00	0,00	0,00	0,00	0,00	0,00	0,00
8	+ Zinserträge und sonstige Finanzerträge	0,00	0,00	0,00	0,00	0,00	0,00	0,00
9	+ Sonstige Erträge	0,00	0,00	0,00	-8.776,13	8.776,13	-13.428,12	0,00
	45131000 Bestandserhöhung Betriebskosten	0,00	0,00	0,00	13.270,67	-13.270,67	23.158,99	0,00
	45132000 Bestandsverminderung Betriebskosten	0,00	0,00	0,00	-23.158,99	23.158,99	-37.209,68	0,00
	46611000 Erträge aus der Auflösung von Wertberichtigungen auf Forderungen	0,00	0,00	0,00	1.112,19	-1.112,19	622,57	0,00
10	Summe der Erträge (Summe der Nummern 1 bis 9)	345.000,00	0,00	345.000,00	353.902,19	-8.902,19	348.701,06	0,00
11	- Personalaufwendungen	0,00	0,00	0,00	0,00	0,00	0,00	0,00
12	- Versorgungsaufwendungen	0,00	0,00	0,00	0,00	0,00	0,00	0,00
13	- Aufwendungen für Sach- und Dienstleistungen	260.600,00	0,00	260.600,00	215.281,87	45.318,13	167.530,26	0,00
	52210000 Abfall	8.000,00	0,00	8.000,00	10.427,88	-2.427,88	8.256,86	0,00
	52220000 Abwasser	700,00	0,00	700,00	811,42	-111,42	357,92	0,00
	52240000 Gas	30.000,00	0,00	30.000,00	32.754,37	-2.754,37	16.441,58	0,00
	52260000 Strom	5.000,00	0,00	5.000,00	2.815,79	2.184,21	7.120,41	0,00
	52270000 Wasser	4.200,00	0,00	4.200,00	2.558,84	1.641,16	2.840,87	0,00
	52310000 Unterhaltung d. Grundstücke, Außenanl.,Gebäude, Einrichtung	196.900,00	0,00	196.900,00	155.317,40	41.582,60	122.861,57	0,00
	52320000 Bewirtschaftung d. Grundstücke Außenanl.,Gebäude, Einrichtung	15.700,00	0,00	15.700,00	10.596,17	5.103,83	9.651,05	0,00
	52920000 Sonstige Aufwendungen für Dienstleistungen	100,00	0,00	100,00	0,00	100,00	0,00	0,00
14	- Abschreibungen	34.200,00	0,00	34.200,00	34.193,03	6,97	34.193,03	0,00
	53400000 Abschreibungen auf bebaute Grundstücke und grundstücksgleiche Rechte	34.200,00	0,00	34.200,00	34.193,03	6,97	34.193,03	0,00
15	- Zuwendungen, Umlagen und sonstige Transferaufwendungen	0,00	0,00	0,00	0,00	0,00	0,00	0,00
16	- Aufwendungen der sozialen Sicherung	0,00	0,00	0,00	0,00	0,00	0,00	0,00
17	- Zinsaufwendungen und sonstige Finanzaufwendungen	3.940,00	0,00	3.940,00	3.859,42	80,58	4.403,41	0,00
	57511000 Zinsaufwendungen an Banken	3.940,00	0,00	3.940,00	3.859,42	80,58	4.403,41	0,00
18	- Sonstige Aufwendungen	41.300,00	0,00	41.300,00	40.149,29	1.150,71	41.130,18	0,00
	56250000 Sachverständigen-, Gerichts- u. ähnliche Aufwendungen	0,00	0,00	0,00	177,79	-177,79	0,00	0,00
	56290000 Sonstige Aufwendungen für die Inanspruchnahme von Rechten und Diensten	19.700,00	0,00	19.700,00	20.203,00	-503,00	19.651,20	0,00
	56340000 Telefon, Datenübertragungskost	8.200,00	0,00	8.200,00	8.152,80	47,20	8.152,80	0,00
	56370000 Bankgebühren	100,00	0,00	100,00	128,00	-28,00	120,00	0,00
	56411000 Gebäudeversicherungen	5.700,00	0,00	5.700,00	3.874,12	1.825,88	5.664,01	0,00
	56413000 Haftpflichtversicherungen	400,00	0,00	400,00	428,40	-28,40	433,16	0,00
	56430000 Sonstige Beiträge	0,00	0,00	0,00	38,95	-38,95	38,95	0,00
	56553000 Forderungsverlust aus NIS	0,00	0,00	0,00	76,80	-76,80	0,63	0,00

		Teilhaushalt 1 Verwaltung		Herr Schröter	
Hauptproduktbereich	5	Gestaltung der Umwelt			
Produktbereich	52	Bauen und Wohnen			
Produkt	52203	Wohnungsverwaltung			

Teilergebnisrechnung								
Nr.	Ertrags- und Aufwandsarten (gemäß § 4 Absatz 5 GemHVO-Doppik)	Ermächti- gungen des Haushalts- jahres 2023	Übertragene Ermächti- gungen aus Haushalts- vorjahren	Gesamt- ermächti- gungen im Haushaltsjahr 2023	Ergebnis des Haushalts- jahres 2023	Abweichung im Haushalts- jahres 2023	Ergebnis des Haushalts- vorjahres 2022	Übertragung von Ermächti- gungen in Haushalts- folgejahre
		in €						
		1	2	3	4	5	6	7
	56811000 Grundsteuer an Dritte	0,00	0,00	0,00	7.069,43	-7.069,43	7.069,43	0,00
	56813000 Grundsteuer B für gemeinde- eigene Grundstücke	7.200,00	0,00	7.200,00	0,00	7.200,00	0,00	0,00
19	Summe der Aufwendungen (Summe der Nummern 11 bis 18)	340.040,00	0,00	340.040,00	293.483,61	46.556,39	247.256,88	0,00
20	Jahresergebnis des Teilhaushaltes vor Verrechnung der internen Leistungsbeziehungen und vor Veränderung der Rücklagen (Saldo der Nummern 10 und 19)	4.960,00	0,00	4.960,00	60.418,58	-55.458,58	101.444,18	0,00
21	+ Erträge aus internen Leistungsbeziehungen	0,00	0,00	0,00	0,00	0,00	0,00	0,00
22	- Aufwendungen aus internen Leistungsbeziehungen	0,00	0,00	0,00	0,00	0,00	0,00	0,00
23	Jahresergebnis des Teilhaushaltes nach Verrechnung der internen Leistungsbeziehungen und vor Veränderung der Rücklagen (Nummer 20 zuzüglich Nummer 21 abzüglich Nummer 22)	4.960,00	0,00	4.960,00	60.418,58	-55.458,58	101.444,18	0,00

Hauptproduktbereich 5 Gestaltung der Umwelt
 Produktbereich 52 Bauen und Wohnen
 Produkt 52302 Denkmalpflege

Teilergebnisrechnung								
Nr.	Ertrags- und Aufwandsarten (gemäß § 4 Absatz 5 GemHVO-Doppik)	Ermächti-	Übertragene	Gesamt-	Ergebnis	Abweichung	Ergebnis	Übertragung
		gungen des	Ermächti-	ermächti-	des Haushalts-	im Haushalts-	des Haushalts-	von Ermächti-
		Haushalts-	gungen aus	gungen im	jahres-	jahres-	vorjahres-	tigungen in
		2023	Haushalts-	Haushaltsjahr	jahres	jahres	2022	Haushalts-
			vorjahren	2023	2023	2023		folgejahre
in €								
		1	2	3	4	5	6	7
1	+ Steuern und ähnliche Abgaben	0,00	0,00	0,00	0,00	0,00	0,00	0,00
2	+ Zuwendungen, allgemeine Umlagen und sonstige Transfererträge	0,00	0,00	0,00	0,00	0,00	0,00	0,00
3	+ Erträge der sozialen Sicherung	0,00	0,00	0,00	0,00	0,00	0,00	0,00
4	+ Öffentlich-rechtliche Leistungsentgelte	0,00	0,00	0,00	0,00	0,00	0,00	0,00
5	+ Privatrechtliche Leistungsentgelte	0,00	0,00	0,00	0,00	0,00	0,00	0,00
6	+ Kostenerstattungen und Kostenumlagen	0,00	0,00	0,00	0,00	0,00	0,00	0,00
7	+ Andere aktivierte Eigenleistungen	0,00	0,00	0,00	0,00	0,00	0,00	0,00
8	+ Zinserträge und sonstige Finanzerträge	0,00	0,00	0,00	0,00	0,00	0,00	0,00
9	+ Sonstige Erträge	0,00	0,00	0,00	0,00	0,00	0,00	0,00
10	Summe der Erträge (Summe der Nummern 1 bis 9)	0,00	0,00	0,00	0,00	0,00	0,00	0,00
11	- Personalaufwendungen	0,00	0,00	0,00	0,00	0,00	0,00	0,00
12	- Versorgungsaufwendungen	0,00	0,00	0,00	0,00	0,00	0,00	0,00
13	- Aufwendungen für Sach- und Dienstleistungen	365.860,00	0,00	365.860,00	809,20	365.050,80	0,00	0,00
	52310002 Stadtmauer Lassan Unterhaltungsmaßnahme (Produkt 52302)	364.860,00	0,00	364.860,00	809,20	364.050,80	0,00	0,00
	52340000 Unterhaltung v. Kunstgegenständen und Denkmälern	1.000,00	0,00	1.000,00	0,00	1.000,00	0,00	0,00
14	- Abschreibungen	0,00	0,00	0,00	0,00	0,00	0,00	0,00
15	- Zuwendungen, Umlagen und sonstige Transferaufwendungen	0,00	0,00	0,00	0,00	0,00	0,00	0,00
16	- Aufwendungen der sozialen Sicherung	0,00	0,00	0,00	0,00	0,00	0,00	0,00
17	- Zinsaufwendungen und sonstige Finanzaufwendungen	0,00	0,00	0,00	0,00	0,00	0,00	0,00
18	- Sonstige Aufwendungen	8.000,00	0,00	8.000,00	4.910,54	3.089,46	0,00	0,00
	56250000 Sachverständigen-, Gerichts- u. ähnliche Aufwendungen	8.000,00	0,00	8.000,00	4.910,54	3.089,46	0,00	0,00
19	Summe der Aufwendungen (Summe der Nummern 11 bis 18)	373.860,00	0,00	373.860,00	5.719,74	368.140,26	0,00	0,00
20	Jahresergebnis des Teilhaushaltes vor Verrechnung der internen Leistungsbeziehungen und vor Veränderung der Rücklagen (Saldo der Nummern 10 und 19)	-373.860,00	0,00	-373.860,00	-5.719,74	-368.140,26	0,00	0,00
21	+ Erträge aus internen Leistungsbeziehungen	0,00	0,00	0,00	0,00	0,00	0,00	0,00
22	- Aufwendungen aus internen Leistungsbeziehungen	0,00	0,00	0,00	0,00	0,00	0,00	0,00
23	Jahresergebnis des Teilhaushaltes nach Verrechnung der internen Leistungsbeziehungen und vor Veränderung der Rücklagen (Nummer 20 zuzüglich Nummer 21 abzüglich Nummer 22)	-373.860,00	0,00	-373.860,00	-5.719,74	-368.140,26	0,00	0,00

Hauptproduktbereich	5	Gestaltung der Umwelt
Produktbereich	54	Verkehrsflächen und -anlagen, ÖPNV
Produkt	54000	Konzessionsabgabe

Teilergebnisrechnung								
Nr.	Ertrags- und Aufwandsarten (gemäß § 4 Absatz 5 GemHVO-Doppik)	Ermächti- gungen des Haushalts- jahres 2023	Übertragene Ermächti- gungen aus Haushalts- vorjahren	Gesamt- ermächti- gungen im Haushaltsjahr 2023	Ergebnis des Haushalts- jahres 2023	Abweichung im Haushalts- jahres 2023	Ergebnis des Haushalts- vorjahres 2022	Übertragung von Ermäch- tigungen in Haushalts- folgejahre
		in €						
		1	2	3	4	5	6	7
1	+ Steuern und ähnliche Abgaben	0,00	0,00	0,00	0,00	0,00	0,00	0,00
2	+ Zuwendungen, allgemeine Umlagen und sonstige Transfererträge	0,00	0,00	0,00	0,00	0,00	0,00	0,00
3	+ Erträge der sozialen Sicherung	0,00	0,00	0,00	0,00	0,00	0,00	0,00
4	+ Öffentlich-rechtliche Leistungsentgelte	0,00	0,00	0,00	0,00	0,00	0,00	0,00
5	+ Privatrechtliche Leistungsentgelte	0,00	0,00	0,00	0,00	0,00	0,00	0,00
6	+ Kostenerstattungen und Kostenumlagen	0,00	0,00	0,00	0,00	0,00	0,00	0,00
7	+ Andere aktivierte Eigenleistungen	0,00	0,00	0,00	0,00	0,00	0,00	0,00
8	+ Zinserträge und sonstige Finanzerträge	0,00	0,00	0,00	0,00	0,00	0,00	0,00
9	+ Sonstige Erträge	31.300,00	0,00	31.300,00	38.873,04	-7.573,04	32.628,00	0,00
	46250000 Konzessionsabgaben	31.300,00	0,00	31.300,00	38.873,04	-7.573,04	32.628,00	0,00
10	Summe der Erträge (Summe der Nummern 1 bis 9)	31.300,00	0,00	31.300,00	38.873,04	-7.573,04	32.628,00	0,00
11	- Personalaufwendungen	0,00	0,00	0,00	0,00	0,00	0,00	0,00
12	- Versorgungsaufwendungen	0,00	0,00	0,00	0,00	0,00	0,00	0,00
13	- Aufwendungen für Sach- und Dienstleistungen	0,00	0,00	0,00	0,00	0,00	0,00	0,00
14	- Abschreibungen	0,00	0,00	0,00	0,00	0,00	0,00	0,00
15	- Zuwendungen, Umlagen und sonstige Transferaufwendungen	0,00	0,00	0,00	0,00	0,00	0,00	0,00
16	- Aufwendungen der sozialen Sicherung	0,00	0,00	0,00	0,00	0,00	0,00	0,00
17	- Zinsaufwendungen und sonstige Finanzaufwendungen	0,00	0,00	0,00	0,00	0,00	0,00	0,00
18	- Sonstige Aufwendungen	0,00	0,00	0,00	0,00	0,00	0,00	0,00
19	Summe der Aufwendungen (Summe der Nummern 11 bis 18)	0,00	0,00	0,00	0,00	0,00	0,00	0,00
20	Jahresergebnis des Teilhaushaltes vor Verrechnung der internen Leistungsbeziehungen und vor Veränderung der Rücklagen (Saldo der Nummern 10 und 19)	31.300,00	0,00	31.300,00	38.873,04	-7.573,04	32.628,00	0,00
21	+ Erträge aus internen Leistungsbeziehungen	0,00	0,00	0,00	0,00	0,00	0,00	0,00
22	- Aufwendungen aus internen Leistungsbeziehungen	0,00	0,00	0,00	0,00	0,00	0,00	0,00
23	Jahresergebnis des Teilhaushaltes nach Verrechnung der internen Leistungsbeziehungen und vor Veränderung der Rücklagen (Nummer 20 zuzüglich Nummer 21 abzüglich Nummer 22)	31.300,00	0,00	31.300,00	38.873,04	-7.573,04	32.628,00	0,00

Hauptproduktbereich	5	Gestaltung der Umwelt
Produktbereich	54	Verkehrsflächen und -anlagen, ÖPNV
Produkt	54100	Gemeindestraßen

Teilergebnisrechnung								
Nr.	Ertrags- und Aufwandsarten (gemäß § 4 Absatz 5 GemHVO-Doppik)	Ermächti- gungen des Haushalts- jahres 2023	Übertragene Ermächti- gungen aus Haushalts- vorjahren	Gesamt- ermächti- gungen im Haushaltsjahr 2023	Ergebnis des Haushalts- jahres 2023	Abweichung im Haushalts- jahres 2023	Ergebnis des Haushalts- vorjahres 2022	Übertragung von Ermäch- tigungen in Haushalts- folgejahre
		in €						
		1	2	3	4	5	6	7
1	+ Steuern und ähnliche Abgaben	0,00	0,00	0,00	0,00	0,00	0,00	0,00
2	+ Zuwendungen, allgemeine Umlagen und sonstige Transfererträge	91.550,00	0,00	91.550,00	106.474,79	-14.924,79	139.188,07	0,00
	41442000 Zuweisungen und Zuschüsse für laufende Zwecke vom Land	0,00	0,00	0,00	2.225,00	-2.225,00	26.335,98	0,00
	41510000 Erträge aus der Auflösung von Sonderposten aus Zuweisungen	91.550,00	0,00	91.550,00	104.249,79	-12.699,79	112.852,09	0,00
3	+ Erträge der sozialen Sicherung	0,00	0,00	0,00	0,00	0,00	0,00	0,00
4	+ Öffentlich-rechtliche Leistungsentgelte	10.290,00	0,00	10.290,00	10.840,88	-550,88	10.293,26	0,00
	43700000 Erträge aus der Auflösung von Sonderposten für Beiträge und ähnliche Entgelte	10.290,00	0,00	10.290,00	10.840,88	-550,88	10.293,26	0,00
5	+ Privatrechtliche Leistungsentgelte	0,00	0,00	0,00	0,00	0,00	0,00	0,00
6	+ Kostenerstattungen und Kostenumlagen	0,00	0,00	0,00	0,00	0,00	0,00	0,00
7	+ Andere aktivierte Eigenleistungen	0,00	0,00	0,00	0,00	0,00	0,00	0,00
8	+ Zinserträge und sonstige Finanzerträge	0,00	0,00	0,00	0,00	0,00	0,00	0,00
9	+ Sonstige Erträge	0,00	0,00	0,00	0,00	0,00	-76.154,85	0,00
	46621000 Erträge aus Zuschreibungen bei immatriellen Vermögensgegenständen und Vermögensgegenständen des Sachanlagevermögens	0,00	0,00	0,00	0,00	0,00	-76.154,85	0,00
10	Summe der Erträge (Summe der Nummern 1 bis 9)	101.840,00	0,00	101.840,00	117.315,67	-15.475,67	73.326,48	0,00
11	- Personalaufwendungen	0,00	0,00	0,00	0,00	0,00	0,00	0,00
12	- Versorgungsaufwendungen	0,00	0,00	0,00	0,00	0,00	0,00	0,00
13	- Aufwendungen für Sach- und Dienstleistungen	146.500,00	0,00	146.500,00	72.016,59	74.483,41	75.617,07	0,00
	52260000 Strom	42.100,00	0,00	42.100,00	29.175,19	12.924,81	9.870,56	0,00
	52330000 Unterhaltung Infrastrukturverm	104.400,00	0,00	104.400,00	42.841,40	61.558,60	65.746,51	0,00
14	- Abschreibungen	185.610,00	0,00	185.610,00	199.251,64	-13.641,64	207.510,19	0,00
	53200000 Abschreibungen auf immateriell Vermögensgegenstände	1.190,00	0,00	1.190,00	1.184,79	5,21	1.184,79	0,00
	53500000 Abschreibungen auf Infrastrukt urvermögen	184.420,00	0,00	184.420,00	198.066,85	-13.646,85	198.312,03	0,00
	53920000 Außerplanmäßige Abschreibungen auf Sachanlagen	0,00	0,00	0,00	0,00	0,00	8.013,37	0,00
15	- Zuwendungen, Umlagen und sonstige Transferaufwendungen	0,00	0,00	0,00	0,00	0,00	0,00	0,00
16	- Aufwendungen der sozialen Sicherung	0,00	0,00	0,00	0,00	0,00	0,00	0,00
17	- Zinsaufwendungen und sonstige Finanzaufwendungen	1.910,00	0,00	1.910,00	1.908,29	1,71	2.172,16	0,00
	57511000 Zinsaufwendungen an Banken	1.910,00	0,00	1.910,00	1.908,29	1,71	2.172,16	0,00
18	- Sonstige Aufwendungen	830,00	0,00	830,00	1.602,66	-772,66	-76.140,84	0,00
	56250000 Sachverständigen-, Gerichts- u. ähnliche Aufwendungen	800,00	0,00	800,00	1.588,65	-788,65	0,00	0,00
	56430000 Sonstige Beiträge	20,00	0,00	20,00	11,83	8,17	11,83	0,00
	56512000 Verluste aus dem Abgang von Gegenständen des AV- Sachanlagen	0,00	0,00	0,00	0,00	0,00	-76.154,85	0,00
	56813000 Grundsteuer B für gemeinde- eigene Grundstücke	10,00	0,00	10,00	2,18	7,82	2,18	0,00
19	Summe der Aufwendungen (Summe der Nummern 11 bis 18)	334.850,00	0,00	334.850,00	274.779,18	60.070,82	209.158,58	0,00
20	Jahresergebnis des Teilhaushaltes vor Verrechnung der internen Leistungsbeziehungen und vor Veränderung der Rücklagen (Saldo der Nummern 10 und 19)	-233.010,00	0,00	-233.010,00	-157.463,51	-75.546,49	-135.832,10	0,00
21	+ Erträge aus internen Leistungsbeziehungen	0,00	0,00	0,00	0,00	0,00	0,00	0,00
22	- Aufwendungen aus internen Leistungsbeziehungen	0,00	0,00	0,00	0,00	0,00	0,00	0,00

		Teilhaushalt 1 Verwaltung		Herr Schröter
Hauptproduktbereich	5	Gestaltung der Umwelt		
Produktbereich	54	Verkehrsflächen und -anlagen, ÖPNV		
Produkt	54100	Gemeindestraßen		

Teilergebnisrechnung								
Nr.	Ertrags- und Aufwandsarten (gemäß § 4 Absatz 5 GemHVO-Doppik)	Ermächti- gungen des Haushalts- jahres 2023	Übertragene Ermächti- gungen aus Haushalts- vorjahren	Gesamt- ermächti- gungen im Haushaltsjahr 2023	Ergebnis des Haushalts- jahres 2023	Abweichung im Haushalts- jahres 2023	Ergebnis des Haushalts- vorjahres 2022	Übertragung von Ermäch- tigungen in Haushalts- folgejahre
		in €						
		1	2	3	4	5	6	7
23	Jahresergebnis des Teilhaushaltes nach Verrechnung der internen Leistungsbeziehungen und vor Veränderung der Rücklagen (Nummer 20 zuzüglich Nummer 21 abzüglich Nummer 22)	-233.010,00	0,00	-233.010,00	-157.463,51	-75.546,49	-135.832,10	0,00

Hauptproduktbereich	5	Teilhaushalt 1 Verwaltung	Herr Schröter
Produktbereich	54	Gestaltung der Umwelt	
Produkt	54200	Verkehrsflächen und -anlagen, ÖPNV Kreisstraßen	

Teilergebnisrechnung								
Nr.	Ertrags- und Aufwandsarten (gemäß § 4 Absatz 5 GemHVO-Doppik)	Ermächti- gungen des Haushalts- jahres 2023	Übertragene Ermächti- gungen aus Haushalts- vorjahren	Gesamt- ermächti- gungen im Haushaltsjahr 2023	Ergebnis des Haushalts- jahres 2023	Abweichung im Haushalts- jahres 2023	Ergebnis des Haushalts- vorjahres 2022	Übertragung von Ermäch- tigungen in Haushalts- folgejahre
		in €						
		1	2	3	4	5	6	7
1	+ Steuern und ähnliche Abgaben	0,00	0,00	0,00	0,00	0,00	0,00	0,00
2	+ Zuwendungen, allgemeine Umlagen und sonstige Transfererträge	660,00	0,00	660,00	661,61	-1,61	661,61	0,00
	41510000 Erträge aus der Auflösung von Sonderposten aus Zuweisungen	660,00	0,00	660,00	661,61	-1,61	661,61	0,00
3	+ Erträge der sozialen Sicherung	0,00	0,00	0,00	0,00	0,00	0,00	0,00
4	+ Öffentlich-rechtliche Leistungsentgelte	0,00	0,00	0,00	0,00	0,00	0,00	0,00
5	+ Privatrechtliche Leistungsentgelte	0,00	0,00	0,00	0,00	0,00	0,00	0,00
6	+ Kostenerstattungen und Kostenumlagen	0,00	0,00	0,00	0,00	0,00	0,00	0,00
7	+ Andere aktivierte Eigenleistungen	0,00	0,00	0,00	0,00	0,00	0,00	0,00
8	+ Zinserträge und sonstige Finanzerträge	0,00	0,00	0,00	0,00	0,00	0,00	0,00
9	+ Sonstige Erträge	0,00	0,00	0,00	0,00	0,00	0,00	0,00
10	Summe der Erträge (Summe der Nummern 1 bis 9)	660,00	0,00	660,00	661,61	-1,61	661,61	0,00
11	- Personalaufwendungen	0,00	0,00	0,00	0,00	0,00	0,00	0,00
12	- Versorgungsaufwendungen	0,00	0,00	0,00	0,00	0,00	0,00	0,00
13	- Aufwendungen für Sach- und Dienstleistungen	0,00	0,00	0,00	0,00	0,00	0,00	0,00
14	- Abschreibungen	770,00	0,00	770,00	767,06	2,94	767,05	0,00
	53500000 Abschreibungen auf Infrastrukt urvermögen	770,00	0,00	770,00	767,06	2,94	767,05	0,00
15	- Zuwendungen, Umlagen und sonstige Transferaufwendungen	0,00	0,00	0,00	0,00	0,00	0,00	0,00
16	- Aufwendungen der sozialen Sicherung	0,00	0,00	0,00	0,00	0,00	0,00	0,00
17	- Zinsaufwendungen und sonstige Finanzaufwendungen	0,00	0,00	0,00	0,00	0,00	0,00	0,00
18	- Sonstige Aufwendungen	0,00	0,00	0,00	0,00	0,00	0,00	0,00
19	Summe der Aufwendungen (Summe der Nummern 11 bis 18)	770,00	0,00	770,00	767,06	2,94	767,05	0,00
20	Jahresergebnis des Teilhaushaltes vor Verrechnung der internen Leistungsbeziehungen und vor Veränderung der Rücklagen (Saldo der Nummern 10 und 19)	-110,00	0,00	-110,00	-105,45	-4,55	-105,44	0,00
21	+ Erträge aus internen Leistungsbeziehungen	0,00	0,00	0,00	0,00	0,00	0,00	0,00
22	- Aufwendungen aus internen Leistungsbeziehungen	0,00	0,00	0,00	0,00	0,00	0,00	0,00
23	Jahresergebnis des Teilhaushaltes nach Verrechnung der internen Leistungsbeziehungen und vor Veränderung der Rücklagen (Nummer 20 zuzüglich Nummer 21 abzüglich Nummer 22)	-110,00	0,00	-110,00	-105,45	-4,55	-105,44	0,00

Hauptproduktbereich		5	Teilhaushalt 1 Verwaltung		Herr Schröter
Produktbereich		54	Gestaltung der Umwelt		
Produkt		54600	Verkehrsflächen und -anlagen, ÖPNV		
			Parkeinrichtungen		

Teilergebnisrechnung								
Nr.	Ertrags- und Aufwandsarten (gemäß § 4 Absatz 5 GemHVO-Doppik)	Ermächti- gungen des Haushalts- jahres 2023	Übertragene Ermächti- gungen aus Haushalts- vorjahren	Gesamt- ermächti- gungen im Haushaltsjahr 2023	Ergebnis des Haushalts- jahres 2023	Abweichung im Haushalts- jahres 2023	Ergebnis des Haushalts- vorjahres 2022	Übertragung von Ermäch- tigungen in Haushalts- folgejahre
		in €						
		1	2	3	4	5	6	7
1	+ Steuern und ähnliche Abgaben	0,00	0,00	0,00	0,00	0,00	0,00	0,00
2	+ Zuwendungen, allgemeine Umlagen und sonstige Transfererträge	0,00	0,00	0,00	0,00	0,00	0,00	0,00
3	+ Erträge der sozialen Sicherung	0,00	0,00	0,00	0,00	0,00	0,00	0,00
4	+ Öffentlich-rechtliche Leistungsentgelte	0,00	0,00	0,00	0,00	0,00	0,00	0,00
5	+ Privatrechtliche Leistungsentgelte	0,00	0,00	0,00	0,00	0,00	0,00	0,00
6	+ Kostenerstattungen und Kostenumlagen	0,00	0,00	0,00	0,00	0,00	0,00	0,00
7	+ Andere aktivierte Eigenleistungen	0,00	0,00	0,00	0,00	0,00	0,00	0,00
8	+ Zinserträge und sonstige Finanzerträge	0,00	0,00	0,00	0,00	0,00	0,00	0,00
9	+ Sonstige Erträge	0,00	0,00	0,00	0,00	0,00	0,00	0,00
10	Summe der Erträge (Summe der Nummern 1 bis 9)	0,00	0,00	0,00	0,00	0,00	0,00	0,00
11	- Personalaufwendungen	0,00	0,00	0,00	0,00	0,00	0,00	0,00
12	- Versorgungsaufwendungen	0,00	0,00	0,00	0,00	0,00	0,00	0,00
13	- Aufwendungen für Sach- und Dienstleistungen	0,00	0,00	0,00	0,00	0,00	0,00	0,00
14	- Abschreibungen	570,00	0,00	570,00	563,61	6,39	564,62	0,00
	53500000 Abschreibungen auf Infrastrukt urvermögen	570,00	0,00	570,00	563,61	6,39	564,62	0,00
15	- Zuwendungen, Umlagen und sonstige Transferaufwendungen	0,00	0,00	0,00	0,00	0,00	0,00	0,00
16	- Aufwendungen der sozialen Sicherung	0,00	0,00	0,00	0,00	0,00	0,00	0,00
17	- Zinsaufwendungen und sonstige Finanzaufwendungen	0,00	0,00	0,00	0,00	0,00	0,00	0,00
18	- Sonstige Aufwendungen	0,00	0,00	0,00	0,00	0,00	0,00	0,00
19	Summe der Aufwendungen (Summe der Nummern 11 bis 18)	570,00	0,00	570,00	563,61	6,39	564,62	0,00
20	Jahresergebnis des Teilhaushaltes vor Verrechnung der internen Leistungsbeziehungen und vor Veränderung der Rücklagen (Saldo der Nummern 10 und 19)	-570,00	0,00	-570,00	-563,61	-6,39	-564,62	0,00
21	+ Erträge aus internen Leistungsbeziehungen	0,00	0,00	0,00	0,00	0,00	0,00	0,00
22	- Aufwendungen aus internen Leistungsbeziehungen	0,00	0,00	0,00	0,00	0,00	0,00	0,00
23	Jahresergebnis des Teilhaushaltes nach Verrechnung der internen Leistungsbeziehungen und vor Veränderung der Rücklagen (Nummer 20 zuzüglich Nummer 21 abzüglich Nummer 22)	-570,00	0,00	-570,00	-563,61	-6,39	-564,62	0,00

Hauptproduktbereich	5	Teilhaushalt 1 Verwaltung	Herr Schröder
Produktbereich	54	Gestaltung der Umwelt	
Produkt	54800	Verkehrsflächen und -anlagen, ÖPNV	
		Häfen	

Teilergebnisrechnung								
Nr.	Ertrags- und Aufwandsarten (gemäß § 4 Absatz 5 GemHVO-Doppik)	Ermächti- gungen des Haushalts- jahres 2023	Übertragene Ermächti- gungen aus Haushalts- vorjahren	Gesamt- ermächti- gungen im Haushaltsjahr 2023	Ergebnis des Haushalts- jahres 2023	Abweichung im Haushalts- jahres 2023	Ergebnis des Haushalts- vorjahres 2022	Übertragung von Ermächti- gungen in Haushalts- folgejahre
		in €						
		1	2	3	4	5	6	7
1	+ Steuern und ähnliche Abgaben	0,00	0,00	0,00	0,00	0,00	0,00	0,00
2	+ Zuwendungen, allgemeine Umlagen und sonstige Transfererträge	0,00	0,00	0,00	104,53	-104,53	406,33	0,00
	41441000 Zuweisungen und Zuschüsse für laufende Zwecke vom Bund	0,00	0,00	0,00	104,53	-104,53	406,33	0,00
3	+ Erträge der sozialen Sicherung	0,00	0,00	0,00	0,00	0,00	0,00	0,00
4	+ Öffentlich-rechtliche Leistungsentgelte	15.000,00	0,00	15.000,00	14.556,09	443,91	17.380,44	0,00
	43200000 Benutzungsgebühren, Beiträge, (ohne Sopos), ähnl.Entgelte, Kostenerstattungen	15.000,00	0,00	15.000,00	14.556,09	443,91	17.380,44	0,00
5	+ Privatrechtliche Leistungsentgelte	0,00	0,00	0,00	225,00	-225,00	250,00	0,00
	44190000 Sonstige privatrechtliche Leistungsentgelte	0,00	0,00	0,00	225,00	-225,00	250,00	0,00
6	+ Kostenerstattungen und Kostenumlagen	700,00	0,00	700,00	74,30	625,70	140,75	0,00
	44251000 Kostenerstattungen und Kostenumlagen von privaten Unternehmen	600,00	0,00	600,00	0,00	600,00	0,00	0,00
	44259000 Kostenerstattungen und Kostenumlagen vom sonstigen privaten Bereich	100,00	0,00	100,00	74,30	25,70	140,75	0,00
7	+ Andere aktivierte Eigenleistungen	0,00	0,00	0,00	0,00	0,00	0,00	0,00
8	+ Zinserträge und sonstige Finanzerträge	0,00	0,00	0,00	0,00	0,00	0,00	0,00
9	+ Sonstige Erträge	0,00	0,00	0,00	0,00	0,00	0,00	0,00
10	Summe der Erträge (Summe der Nummern 1 bis 9)	15.700,00	0,00	15.700,00	14.959,92	740,08	18.177,52	0,00
11	- Personalaufwendungen	13.810,00	0,00	13.810,00	19.660,94	-5.850,94	18.064,84	0,00
	50221000 Dienstbezüge Arbeitnehmer	11.000,00	0,00	11.000,00	15.628,60	-4.628,60	14.477,29	0,00
	50222000 Dienstbezüge Arbeitnehmer Leistungszulagen	80,00	0,00	80,00	182,37	-102,37	161,97	0,00
	50229000 Dienstbezüge Arbeitnehmer Sonstige Aufwendungen	30,00	0,00	30,00	0,00	30,00	0,00	0,00
	50320000 Beiträge zu Versorgungskassen Arbeitnehmer	420,00	0,00	420,00	537,24	-117,24	530,53	0,00
	50420000 Beiträge zur gesetzlichen Sozialversicherung Arbeitnehmer	2.280,00	0,00	2.280,00	3.312,73	-1.032,73	2.895,05	0,00
12	- Versorgungsaufwendungen	0,00	0,00	0,00	0,00	0,00	0,00	0,00
13	- Aufwendungen für Sach- und Dienstleistungen	160.730,00	0,00	160.730,00	93.563,60	67.166,40	4.479,40	0,00
	52210000 Abfall	1.300,00	0,00	1.300,00	2.586,48	-1.286,48	1.948,04	0,00
	52260000 Strom	500,00	0,00	500,00	179,35	320,65	216,00	0,00
	52270000 Wasser	230,00	0,00	230,00	154,58	75,42	127,16	0,00
	52310000 Unterhaltung d. Grundstücke, Außenanl.,Gebäude, Einrichtung	0,00	0,00	0,00	0,00	0,00	217,27	0,00
	52330000 Unterhaltung Infrastrukturverm	8.000,00	0,00	8.000,00	5.735,74	2.264,26	1.970,93	0,00
	52330004 Peenebrücke Hafen Lassin (Aufwand)	150.000,00	0,00	150.000,00	84.907,45	65.092,55	0,00	0,00
	52360000 Unterhaltung der Maschinen und technischen Anlagen	700,00	0,00	700,00	0,00	700,00	0,00	0,00
14	- Abschreibungen	130,00	0,00	130,00	202,20	-72,20	202,19	0,00
	53500000 Abschreibungen auf Infrastrukturvermögen	130,00	0,00	130,00	202,20	-72,20	202,19	0,00
15	- Zuwendungen, Umlagen und sonstige Transferaufwendungen	0,00	0,00	0,00	0,00	0,00	0,00	0,00
16	- Aufwendungen der sozialen Sicherung	0,00	0,00	0,00	0,00	0,00	0,00	0,00
17	- Zinsaufwendungen und sonstige Finanzaufwendungen	770,00	0,00	770,00	767,71	2,29	858,99	0,00
	57511000 Zinsaufwendungen an Banken	770,00	0,00	770,00	767,71	2,29	858,99	0,00
18	- Sonstige Aufwendungen	80,00	0,00	80,00	0,00	80,00	0,00	0,00
	56150000 Aufwendungen für Dienst- und Schutzkleidung, persönliche Ausrüstungsgegenstände	80,00	0,00	80,00	0,00	80,00	0,00	0,00
19	Summe der Aufwendungen (Summe der Nummern 11 bis 18)	175.520,00	0,00	175.520,00	114.194,45	61.325,55	23.605,42	0,00

Hauptproduktbereich	5	Gestaltung der Umwelt
Produktbereich	54	Verkehrsflächen und -anlagen, ÖPNV
Produkt	54800	Häfen

Teilergebnisrechnung								
Nr.	Ertrags- und Aufwandsarten (gemäß § 4 Absatz 5 GemHVO-Doppik)	Ermächti- gungen des Haushalts- jahres 2023	Übertragene Ermächti- gungen aus Haushalts- vorjahren	Gesamt- ermächti- gungen im Haushaltsjahr 2023	Ergebnis des Haushalts- jahres 2023	Abweichung im Haushalts- jahres 2023	Ergebnis des Haushalts- vorjahres 2022	Übertragung von Ermäch- tigungen in Haushalts- folgejahre
		in €						
		1	2	3	4	5	6	7
20	Jahresergebnis des Teilhaushaltes vor Verrechnung der internen Leistungsbeziehungen und vor Veränderung der Rücklagen (Saldo der Nummern 10 und 19)	-159.820,00	0,00	-159.820,00	-99.234,53	-60.585,47	-5.427,90	0,00
21	+ Erträge aus internen Leistungsbeziehungen	0,00	0,00	0,00	0,00	0,00	0,00	0,00
22	- Aufwendungen aus internen Leistungsbeziehungen	0,00	0,00	0,00	0,00	0,00	0,00	0,00
23	Jahresergebnis des Teilhaushaltes nach Verrechnung der internen Leistungsbeziehungen und vor Veränderung der Rücklagen (Nummer 20 zuzüglich Nummer 21 abzüglich Nummer 22)	-159.820,00	0,00	-159.820,00	-99.234,53	-60.585,47	-5.427,90	0,00

Hauptproduktbereich 5 Gestaltung der Umwelt
 Produktbereich 55 Natur- und Landschaftspflege
 Produkt 55100 Öffentliches Grün

Teilergebnisrechnung								
Nr.	Ertrags- und Aufwandsarten (gemäß § 4 Absatz 5 GemHVO-Doppik)	Ermächti- gungen des Haushalts- jahres 2023	Übertragene Ermächti- gungen aus Haushalts- vorjahren	Gesamt- ermächti- gungen im Haushaltsjahr 2023	Ergebnis des Haushalts- jahres 2023	Abweichung im Haushalts- jahres 2023	Ergebnis des Haushalts- vorjahres 2022	Übertragung von Ermäch- tigungen in Haushalts- folgejahre
		in €						
		1	2	3	4	5	6	7
1	+ Steuern und ähnliche Abgaben	0,00	0,00	0,00	0,00	0,00	0,00	0,00
2	+ Zuwendungen, allgemeine Umlagen und sonstige Transfererträge	0,00	0,00	0,00	0,00	0,00	0,00	0,00
3	+ Erträge der sozialen Sicherung	0,00	0,00	0,00	0,00	0,00	0,00	0,00
4	+ Öffentlich-rechtliche Leistungsentgelte	0,00	0,00	0,00	0,00	0,00	0,00	0,00
5	+ Privatrechtliche Leistungsentgelte	0,00	0,00	0,00	0,00	0,00	0,00	0,00
6	+ Kostenerstattungen und Kostenumlagen	0,00	0,00	0,00	0,00	0,00	0,00	0,00
7	+ Andere aktivierte Eigenleistungen	0,00	0,00	0,00	0,00	0,00	0,00	0,00
8	+ Zinserträge und sonstige Finanzerträge	0,00	0,00	0,00	0,00	0,00	0,00	0,00
9	+ Sonstige Erträge	0,00	0,00	0,00	0,00	0,00	0,00	0,00
10	Summe der Erträge (Summe der Nummern 1 bis 9)	0,00	0,00	0,00	0,00	0,00	0,00	0,00
11	- Personalaufwendungen	0,00	0,00	0,00	0,00	0,00	0,00	0,00
12	- Versorgungsaufwendungen	0,00	0,00	0,00	0,00	0,00	0,00	0,00
13	- Aufwendungen für Sach- und Dienstleistungen	12.150,00	0,00	12.150,00	2.962,62	9.187,38	24.446,17	0,00
	52330000 Unterhaltung Infrastrukturverm	12.150,00	0,00	12.150,00	2.962,62	9.187,38	24.446,17	0,00
14	- Abschreibungen	0,00	0,00	0,00	0,00	0,00	0,00	0,00
15	- Zuwendungen, Umlagen und sonstige Transferaufwendungen	0,00	0,00	0,00	0,00	0,00	0,00	0,00
16	- Aufwendungen der sozialen Sicherung	0,00	0,00	0,00	0,00	0,00	0,00	0,00
17	- Zinsaufwendungen und sonstige Finanzaufwendungen	0,00	0,00	0,00	0,00	0,00	0,00	0,00
18	- Sonstige Aufwendungen	3.150,00	0,00	3.150,00	2.909,55	240,45	714,00	0,00
	56250000 Sachverständigen-, Gerichts- u. ähnliche Aufwendungen	3.150,00	0,00	3.150,00	2.909,55	240,45	714,00	0,00
19	Summe der Aufwendungen (Summe der Nummern 11 bis 18)	15.300,00	0,00	15.300,00	5.872,17	9.427,83	25.160,17	0,00
20	Jahresergebnis des Teilhaushaltes vor Verrechnung der internen Leistungsbeziehungen und vor Veränderung der Rücklagen (Saldo der Nummern 10 und 19)	-15.300,00	0,00	-15.300,00	-5.872,17	-9.427,83	-25.160,17	0,00
21	+ Erträge aus internen Leistungsbeziehungen	0,00	0,00	0,00	0,00	0,00	0,00	0,00
22	- Aufwendungen aus internen Leistungsbeziehungen	0,00	0,00	0,00	0,00	0,00	0,00	0,00
23	Jahresergebnis des Teilhaushaltes nach Verrechnung der internen Leistungsbeziehungen und vor Veränderung der Rücklagen (Nummer 20 zuzüglich Nummer 21 abzüglich Nummer 22)	-15.300,00	0,00	-15.300,00	-5.872,17	-9.427,83	-25.160,17	0,00

Hauptproduktbereich	5	Gestaltung der Umwelt
Produktbereich	55	Natur- und Landschaftspflege
Produkt	55200	Öffentliche Gewässer, Wasserbauliche Anlagen, Gewässerschutz

Teilergebnisrechnung								
Nr.	Ertrags- und Aufwandsarten (gemäß § 4 Absatz 5 GemHVO-Doppik)	Ermächti- gungen des Haushalts- jahres 2023	Übertragene Ermächti- gungen aus Haushalts- vorjahren	Gesamt- ermächti- gungen im Haushaltsjahr 2023	Ergebnis des Haushalts- jahres 2023	Abweichung im Haushalts- jahres 2023	Ergebnis des Haushalts- vorjahres 2022	Übertragung von Ermäch- tigungen in Haushalts- folgejahre
		in €						
		1	2	3	4	5	6	7
1	+ Steuern und ähnliche Abgaben	0,00	0,00	0,00	0,00	0,00	0,00	0,00
2	+ Zuwendungen, allgemeine Umlagen und sonstige Transfererträge	109.650,00	0,00	109.650,00	0,00	109.650,00	0,00	0,00
	41442003 Sanierung Pulower See Fördermittel vom Land Aufwandsmaßnahme 2020	109.650,00	0,00	109.650,00	0,00	109.650,00	0,00	0,00
3	+ Erträge der sozialen Sicherung	0,00	0,00	0,00	0,00	0,00	0,00	0,00
4	+ Öffentlich-rechtliche Leistungsentgelte	0,00	0,00	0,00	0,00	0,00	0,00	0,00
5	+ Privatrechtliche Leistungsentgelte	0,00	0,00	0,00	0,00	0,00	0,00	0,00
6	+ Kostenerstattungen und Kostenumlagen	0,00	0,00	0,00	0,00	0,00	0,00	0,00
7	+ Andere aktivierte Eigenleistungen	0,00	0,00	0,00	0,00	0,00	0,00	0,00
8	+ Zinserträge und sonstige Finanzerträge	0,00	0,00	0,00	0,00	0,00	0,00	0,00
9	+ Sonstige Erträge	0,00	0,00	0,00	0,00	0,00	0,00	0,00
10	Summe der Erträge (Summe der Nummern 1 bis 9)	109.650,00	0,00	109.650,00	0,00	109.650,00	0,00	0,00
11	- Personalaufwendungen	0,00	0,00	0,00	0,00	0,00	0,00	0,00
12	- Versorgungsaufwendungen	0,00	0,00	0,00	0,00	0,00	0,00	0,00
13	- Aufwendungen für Sach- und Dienstleistungen	78.610,00	0,00	78.610,00	23.840,91	54.769,09	31.045,04	0,00
	52330003 Sanierung Pulower See Konzeptionelles Projekt 2020 Aufwandsmaßnahme	78.610,00	0,00	78.610,00	23.840,91	54.769,09	31.045,04	0,00
14	- Abschreibungen	10,00	0,00	10,00	5,77	4,23	5,77	0,00
	53500000 Abschreibungen auf Infrastrukt unvermögen	10,00	0,00	10,00	5,77	4,23	5,77	0,00
15	- Zuwendungen, Umlagen und sonstige Transferaufwendungen	0,00	0,00	0,00	0,00	0,00	0,00	0,00
16	- Aufwendungen der sozialen Sicherung	0,00	0,00	0,00	0,00	0,00	0,00	0,00
17	- Zinsaufwendungen und sonstige Finanzaufwendungen	0,00	0,00	0,00	0,00	0,00	0,00	0,00
18	- Sonstige Aufwendungen	370,00	0,00	370,00	717,90	-347,90	368,70	0,00
	56250000 Sachverständigen-, Gerichts- u. ähnliche Aufwendungen	370,00	0,00	370,00	717,90	-347,90	368,70	0,00
19	Summe der Aufwendungen (Summe der Nummern 11 bis 18)	78.990,00	0,00	78.990,00	24.564,58	54.425,42	31.419,51	0,00
20	Jahresergebnis des Teilhaushaltes vor Verrechnung der internen Leistungsbeziehungen und vor Veränderung der Rücklagen (Saldo der Nummern 10 und 19)	30.660,00	0,00	30.660,00	-24.564,58	55.224,58	-31.419,51	0,00
21	+ Erträge aus internen Leistungsbeziehungen	0,00	0,00	0,00	0,00	0,00	0,00	0,00
22	- Aufwendungen aus internen Leistungsbeziehungen	0,00	0,00	0,00	0,00	0,00	0,00	0,00
23	Jahresergebnis des Teilhaushaltes nach Verrechnung der internen Leistungsbeziehungen und vor Veränderung der Rücklagen (Nummer 20 zuzüglich Nummer 21 abzüglich Nummer 22)	30.660,00	0,00	30.660,00	-24.564,58	55.224,58	-31.419,51	0,00

Hauptproduktbereich	5	Gestaltung der Umwelt
Produktbereich	55	Natur- und Landschaftspflege
Produkt	55203	Förderung von Wasser-, Boden- und Deichverbänden

Teilergebnisrechnung								
Nr.	Ertrags- und Aufwandsarten (gemäß § 4 Absatz 5 GemHVO-Doppik)	Ermächti- gungen des Haushalts- jahres 2023	Übertragene Ermächti- gungen aus Haushalts- vorjahren	Gesamt- ermächti- gungen im Haushaltsjahr 2023	Ergebnis des Haushalts- jahres 2023	Abweichung im Haushalts- jahres 2023	Ergebnis des Haushalts- vorjahres 2022	Übertragung von Ermäch- tigungen in Haushalts- folgejahre
		in €						
		1	2	3	4	5	6	7
1	+ Steuern und ähnliche Abgaben	0,00	0,00	0,00	0,00	0,00	0,00	0,00
2	+ Zuwendungen, allgemeine Umlagen und sonstige Transfererträge	0,00	0,00	0,00	0,00	0,00	0,00	0,00
3	+ Erträge der sozialen Sicherung	0,00	0,00	0,00	0,00	0,00	0,00	0,00
4	+ Öffentlich-rechtliche Leistungsentgelte	30.000,00	0,00	30.000,00	29.918,49	81,51	30.573,75	0,00
	43200000 Benutzungsgebühren, Beiträge, (ohne Sopos), ähnl. Entgelte, Kostenerstattungen	30.000,00	0,00	30.000,00	29.918,49	81,51	30.573,75	0,00
5	+ Privatrechtliche Leistungsentgelte	0,00	0,00	0,00	0,00	0,00	0,00	0,00
6	+ Kostenerstattungen und Kostenumlagen	0,00	0,00	0,00	0,00	0,00	0,00	0,00
7	+ Andere aktivierte Eigenleistungen	0,00	0,00	0,00	0,00	0,00	0,00	0,00
8	+ Zinserträge und sonstige Finanzerträge	0,00	0,00	0,00	0,00	0,00	0,00	0,00
9	+ Sonstige Erträge	0,00	0,00	0,00	0,00	0,00	0,00	0,00
10	Summe der Erträge (Summe der Nummern 1 bis 9)	30.000,00	0,00	30.000,00	29.918,49	81,51	30.573,75	0,00
11	- Personalaufwendungen	0,00	0,00	0,00	0,00	0,00	0,00	0,00
12	- Versorgungsaufwendungen	0,00	0,00	0,00	0,00	0,00	0,00	0,00
13	- Aufwendungen für Sach- und Dienstleistungen	44.500,00	0,00	44.500,00	38.812,33	5.687,67	40.795,71	0,00
	52544000 Kostenerstattungen an Zweckverbände	44.500,00	0,00	44.500,00	38.812,33	5.687,67	40.795,71	0,00
14	- Abschreibungen	0,00	0,00	0,00	0,00	0,00	0,00	0,00
15	- Zuwendungen, Umlagen und sonstige Transferaufwendungen	0,00	0,00	0,00	0,00	0,00	0,00	0,00
16	- Aufwendungen der sozialen Sicherung	0,00	0,00	0,00	0,00	0,00	0,00	0,00
17	- Zinsaufwendungen und sonstige Finanzaufwendungen	0,00	0,00	0,00	0,00	0,00	0,00	0,00
18	- Sonstige Aufwendungen	0,00	0,00	0,00	4,66	-4,66	14,87	0,00
	56551000 Einzelwertberichtigung zu Forderungen	0,00	0,00	0,00	2,21	-2,21	6,63	0,00
	56553000 Forderungsverlust aus NIS	0,00	0,00	0,00	2,05	-2,05	8,20	0,00
	56554000 Forderungsverlust Kleinstbetragsbereinigung	0,00	0,00	0,00	0,40	-0,40	0,04	0,00
19	Summe der Aufwendungen (Summe der Nummern 11 bis 18)	44.500,00	0,00	44.500,00	38.816,99	5.683,01	40.810,58	0,00
20	Jahresergebnis des Teilhaushaltes vor Verrechnung der internen Leistungsbeziehungen und vor Veränderung der Rücklagen (Saldo der Nummern 10 und 19)	-14.500,00	0,00	-14.500,00	-8.898,50	-5.601,50	-10.236,83	0,00
21	+ Erträge aus internen Leistungsbeziehungen	0,00	0,00	0,00	0,00	0,00	0,00	0,00
22	- Aufwendungen aus internen Leistungsbeziehungen	0,00	0,00	0,00	0,00	0,00	0,00	0,00
23	Jahresergebnis des Teilhaushaltes nach Verrechnung der internen Leistungsbeziehungen und vor Veränderung der Rücklagen (Nummer 20 zuzüglich Nummer 21 abzüglich Nummer 22)	-14.500,00	0,00	-14.500,00	-8.898,50	-5.601,50	-10.236,83	0,00

Hauptproduktbereich	5	Gestaltung der Umwelt
Produktbereich	55	Natur- und Landschaftspflege
Produkt	55300	Friedhofs- und Bestattungswesen

Teilergebnisrechnung								
Nr.	Ertrags- und Aufwandsarten (gemäß § 4 Absatz 5 GemHVO-Doppik)	Ermächtigungen des Haushaltsjahres 2023	Übertragene Ermächtigungen aus Haushaltsvorjahren	Gesamtermächtigungen im Haushaltsjahr 2023	Ergebnis des Haushaltsjahres 2023	Abweichung im Haushaltsjahres 2023	Ergebnis des Haushaltsvorjahres 2022	Übertragung von Ermächtigungen in Haushaltsfolgejahre
		in €						
		1	2	3	4	5	6	7
1	+ Steuern und ähnliche Abgaben	0,00	0,00	0,00	0,00	0,00	0,00	0,00
2	+ Zuwendungen, allgemeine Umlagen und sonstige Transfererträge	10,00	0,00	10,00	14,34	-4,34	14,35	0,00
	41510000 Erträge aus der Auflösung von Sonderposten aus Zuweisungen	10,00	0,00	10,00	14,34	-4,34	14,35	0,00
3	+ Erträge der sozialen Sicherung	0,00	0,00	0,00	0,00	0,00	0,00	0,00
4	+ Öffentlich-rechtliche Leistungsentgelte	1.340,00	0,00	1.340,00	1.679,72	-339,72	1.167,17	0,00
	43200000 Benutzungsgebühren, Beiträge, (ohne Sopos), ähnl. Entgelte, Kostenerstattungen	1.100,00	0,00	1.100,00	1.227,94	-127,94	662,00	0,00
	43910000 Ertrag aus der Auflösung von RAP für Grabnutzungsentgelte	110,00	0,00	110,00	212,81	-102,81	266,20	0,00
	43920000 Ertrag aus der Auflösung von RAP für Grabnutzungsentgelte manuelle Buchungen	130,00	0,00	130,00	238,97	-108,97	238,97	0,00
5	+ Privatrechtliche Leistungsentgelte	0,00	0,00	0,00	0,00	0,00	0,00	0,00
6	+ Kostenerstattungen und Kostenumlagen	0,00	0,00	0,00	0,00	0,00	0,00	0,00
7	+ Andere aktivierte Eigenleistungen	0,00	0,00	0,00	0,00	0,00	0,00	0,00
8	+ Zinserträge und sonstige Finanzerträge	0,00	0,00	0,00	0,00	0,00	0,00	0,00
9	+ Sonstige Erträge	0,00	0,00	0,00	0,00	0,00	0,00	0,00
10	Summe der Erträge (Summe der Nummern 1 bis 9)	1.350,00	0,00	1.350,00	1.694,06	-344,06	1.181,52	0,00
11	- Personalaufwendungen	0,00	0,00	0,00	0,00	0,00	0,00	0,00
12	- Versorgungsaufwendungen	0,00	0,00	0,00	0,00	0,00	0,00	0,00
13	- Aufwendungen für Sach- und Dienstleistungen	21.560,00	0,00	21.560,00	7.854,08	13.705,92	8.004,14	0,00
	52270000 Wasser	340,00	0,00	340,00	218,49	121,51	602,59	0,00
	52310000 Unterhaltung d. Grundstücke, Außenanl., Gebäude, Einrichtung	20.870,00	0,00	20.870,00	7.635,59	13.234,41	7.401,55	0,00
	52380000 Geringwertige Geräte, Ausstattungs-, Ausrüstungs- und sonstige Gebrauchsgegenstände	200,00	0,00	200,00	0,00	200,00	0,00	0,00
	52440000 Laborbedarf, Werkstättenbedarf Arzneimittel, Verbandstoffe, Sanitätsverbrauchsmaterial, Baumaterial	150,00	0,00	150,00	0,00	150,00	0,00	0,00
14	- Abschreibungen	80,00	0,00	80,00	79,35	0,65	79,35	0,00
	53400000 Abschreibungen auf bebaute Grundstücke und grundstücksgleiche Rechte	80,00	0,00	80,00	79,35	0,65	79,35	0,00
15	- Zuwendungen, Umlagen und sonstige Transferaufwendungen	0,00	0,00	0,00	0,00	0,00	0,00	0,00
16	- Aufwendungen der sozialen Sicherung	0,00	0,00	0,00	0,00	0,00	0,00	0,00
17	- Zinsaufwendungen und sonstige Finanzaufwendungen	0,00	0,00	0,00	0,00	0,00	0,00	0,00
18	- Sonstige Aufwendungen	350,00	0,00	350,00	573,10	-223,10	1.471,61	0,00
	56210000 Mieten, Pachten und Erbbauzinsen	170,00	0,00	170,00	169,35	0,65	169,35	0,00
	56250000 Sachverständigen-, Gerichts- u. ähnliche Aufwendungen	0,00	0,00	0,00	0,00	0,00	1.151,33	0,00
	56411000 Gebäudeversicherungen	180,00	0,00	180,00	173,07	6,93	150,93	0,00
	56414000 Unfallversicherungen	0,00	0,00	0,00	230,68	-230,68	0,00	0,00
19	Summe der Aufwendungen (Summe der Nummern 11 bis 18)	21.990,00	0,00	21.990,00	8.506,53	13.483,47	9.555,10	0,00
20	Jahresergebnis des Teilhaushaltes vor Verrechnung der internen Leistungsbeziehungen und vor Veränderung der Rücklagen (Saldo der Nummern 10 und 19)	-20.640,00	0,00	-20.640,00	-6.812,47	-13.827,53	-8.373,58	0,00
21	+ Erträge aus internen Leistungsbeziehungen	0,00	0,00	0,00	0,00	0,00	0,00	0,00
22	- Aufwendungen aus internen Leistungsbeziehungen	0,00	0,00	0,00	0,00	0,00	0,00	0,00
23	Jahresergebnis des Teilhaushaltes nach Verrechnung der internen Leistungsbeziehungen und vor Veränderung der Rücklagen (Nummer 20 zuzüglich Nummer 21 abzüglich Nummer 22)	-20.640,00	0,00	-20.640,00	-6.812,47	-13.827,53	-8.373,58	0,00

Hauptproduktbereich		5	Teilhaushalt 1 Verwaltung		Herr Schröter
Produktbereich		55	Gestaltung der Umwelt		
Produkt		55500	Natur- und Landschaftspflege		
			Land- und Forstwirtschaft		

Teilergebnisrechnung								
Nr.	Ertrags- und Aufwandsarten (gemäß § 4 Absatz 5 GemHVO-Doppik)	Ermächti- gungen des Haushalts- jahres 2023	Übertragene Ermächti- gungen aus Haushalts- vorjahren	Gesamt- ermächti- gungen im Haushaltsjahr 2023	Ergebnis des Haushalts- jahres 2023	Abweichung im Haushalts- jahres 2023	Ergebnis des Haushalts- vorjahres 2022	Übertragung von Ermäch- tigungen in Haushalts- folgejahre
		in €						
		1	2	3	4	5	6	7
1	+ Steuern und ähnliche Abgaben	0,00	0,00	0,00	0,00	0,00	0,00	0,00
2	+ Zuwendungen, allgemeine Umlagen und sonstige Transfererträge	0,00	0,00	0,00	10.923,96	-10.923,96	1.059,96	0,00
	41441000 Zuweisungen und Zuschüsse für laufende Zwecke vom Bund	0,00	0,00	0,00	10.923,96	-10.923,96	1.059,96	0,00
3	+ Erträge der sozialen Sicherung	0,00	0,00	0,00	0,00	0,00	0,00	0,00
4	+ Öffentlich-rechtliche Leistungsentgelte	0,00	0,00	0,00	0,00	0,00	0,00	0,00
5	+ Privatrechtliche Leistungsentgelte	0,00	0,00	0,00	0,00	0,00	0,00	0,00
6	+ Kostenerstattungen und Kostenumlagen	0,00	0,00	0,00	0,00	0,00	0,00	0,00
7	+ Andere aktivierte Eigenleistungen	0,00	0,00	0,00	0,00	0,00	0,00	0,00
8	+ Zinserträge und sonstige Finanzerträge	0,00	0,00	0,00	0,00	0,00	0,00	0,00
9	+ Sonstige Erträge	3.500,00	0,00	3.500,00	18.046,69	-14.546,69	37.967,51	0,00
	46290000 Sonstige laufende Erträge	3.500,00	0,00	3.500,00	18.046,69	-14.546,69	37.967,51	0,00
10	Summe der Erträge (Summe der Nummern 1 bis 9)	3.500,00	0,00	3.500,00	28.970,65	-25.470,65	39.027,47	0,00
11	- Personalaufwendungen	0,00	0,00	0,00	0,00	0,00	0,00	0,00
12	- Versorgungsaufwendungen	0,00	0,00	0,00	0,00	0,00	0,00	0,00
13	- Aufwendungen für Sach- und Dienstleistungen	13.450,00	0,00	13.450,00	24.387,06	-10.937,06	3.576,75	0,00
	52310000 Unterhaltung d. Grundstücke, Außenanl., Gebäude, Einrichtung	11.450,00	0,00	11.450,00	24.387,06	-12.937,06	3.576,75	0,00
	52320000 Bewirtschaftung d. Grundstücke Außenanl., Gebäude, Einrichtung	2.000,00	0,00	2.000,00	0,00	2.000,00	0,00	0,00
14	- Abschreibungen	0,00	0,00	0,00	0,00	0,00	0,00	0,00
15	- Zuwendungen, Umlagen und sonstige Transferaufwendungen	0,00	0,00	0,00	0,00	0,00	0,00	0,00
16	- Aufwendungen der sozialen Sicherung	0,00	0,00	0,00	0,00	0,00	0,00	0,00
17	- Zinsaufwendungen und sonstige Finanzaufwendungen	0,00	0,00	0,00	0,00	0,00	0,00	0,00
18	- Sonstige Aufwendungen	2.630,00	0,00	2.630,00	3.314,31	-684,31	1.998,13	0,00
	56414000 Unfallversicherungen	2.600,00	0,00	2.600,00	3.279,70	-679,70	1.975,42	0,00
	56420000 Beiträge zu Wirtschaftsverbänden, Berufsvertretungen und Vereinen	30,00	0,00	30,00	34,61	-4,61	22,71	0,00
19	Summe der Aufwendungen (Summe der Nummern 11 bis 18)	16.080,00	0,00	16.080,00	27.701,37	-11.621,37	5.574,88	0,00
20	Jahresergebnis des Teilhaushaltes vor Verrechnung der internen Leistungsbeziehungen und vor Veränderung der Rücklagen (Saldo der Nummern 10 und 19)	-12.580,00	0,00	-12.580,00	1.269,28	-13.849,28	33.452,59	0,00
21	+ Erträge aus internen Leistungsbeziehungen	0,00	0,00	0,00	0,00	0,00	0,00	0,00
22	- Aufwendungen aus internen Leistungsbeziehungen	0,00	0,00	0,00	0,00	0,00	0,00	0,00
23	Jahresergebnis des Teilhaushaltes nach Verrechnung der internen Leistungsbeziehungen und vor Veränderung der Rücklagen (Nummer 20 zuzüglich Nummer 21 abzüglich Nummer 22)	-12.580,00	0,00	-12.580,00	1.269,28	-13.849,28	33.452,59	0,00

Teilergebnisrechnung								
Nr.	Ertrags- und Aufwandsarten (gemäß § 4 Absatz 5 GemHVO-Doppik)	Ermächti- gungen des Haushalts- jahres 2023	Übertragene Ermächti- gungen aus Haushalts- vorjahren	Gesamt- ermächti- gungen im Haushaltsjahr 2023	Ergebnis des Haushalts- jahres 2023	Abweichung im Haushalts- jahres 2023	Ergebnis des Haushalts- vorjahres 2022	Übertragung von Ermäch- tigungen in Haushalts- folgejahre
		in €						
		1	2	3	4	5	6	7
1	+ Steuern und ähnliche Abgaben	0,00	0,00	0,00	0,00	0,00	0,00	0,00
2	+ Zuwendungen, allgemeine Umlagen und sonstige Transfererträge	2.060,00	0,00	2.060,00	14.264,56	-12.204,56	9.175,24	0,00
	41510000 Erträge aus der Auflösung von Sonderposten aus Zuweisungen	2.060,00	0,00	2.060,00	14.264,56	-12.204,56	9.175,24	0,00
3	+ Erträge der sozialen Sicherung	0,00	0,00	0,00	0,00	0,00	0,00	0,00
4	+ Öffentlich-rechtliche Leistungsentgelte	500,00	0,00	500,00	200,00	300,00	0,00	0,00
	43200000 Benutzungsgebühren, Beiträge, (ohne Sopos), ähnl. Entgelte, Kostenerstattungen	500,00	0,00	500,00	200,00	300,00	0,00	0,00
5	+ Privatrechtliche Leistungsentgelte	6.550,00	0,00	6.550,00	13.766,50	-7.216,50	7.232,50	0,00
	44110000 Grundmieten, Pachten Erbbauzinsen	2.540,00	0,00	2.540,00	10.318,50	-7.778,50	3.725,00	0,00
	44111000 Ertrag aus BK-VZ	3.010,00	0,00	3.010,00	2.430,00	580,00	1.880,00	0,00
	44160000 Eintrittsgelder für kulturelle oder sportliche Veranstaltungen und Einrichtungen	0,00	0,00	0,00	204,00	-204,00	590,00	0,00
	44190000 Sonstige privatrechtliche Leistungsentgelte	1.000,00	0,00	1.000,00	814,00	186,00	1.037,50	0,00
6	+ Kostenerstattungen und Kostenumlagen	0,00	0,00	0,00	0,00	0,00	0,00	0,00
7	+ Andere aktivierte Eigenleistungen	0,00	0,00	0,00	0,00	0,00	0,00	0,00
8	+ Zinserträge und sonstige Finanzerträge	0,00	0,00	0,00	0,00	0,00	0,00	0,00
9	+ Sonstige Erträge	0,00	0,00	0,00	0,00	0,00	0,00	0,00
10	Summe der Erträge (Summe der Nummern 1 bis 9)	9.110,00	0,00	9.110,00	28.231,06	-19.121,06	16.407,74	0,00
11	- Personalaufwendungen	8.260,00	0,00	8.260,00	0,00	8.260,00	0,00	0,00
	50221000 Dienstbezüge Arbeitnehmer	6.500,00	0,00	6.500,00	0,00	6.500,00	0,00	0,00
	50222000 Dienstbezüge Arbeitnehmer Leistungszulagen	120,00	0,00	120,00	0,00	120,00	0,00	0,00
	50229000 Dienstbezüge Arbeitnehmer Sonstige Aufwendungen	20,00	0,00	20,00	0,00	20,00	0,00	0,00
	50320000 Beiträge zu Versorgungskassen Arbeitnehmer	260,00	0,00	260,00	0,00	260,00	0,00	0,00
	50420000 Beiträge zur gesetzlichen Sozialversicherung Arbeitnehmer	1.360,00	0,00	1.360,00	0,00	1.360,00	0,00	0,00
12	- Versorgungsaufwendungen	0,00	0,00	0,00	0,00	0,00	0,00	0,00
13	- Aufwendungen für Sach- und Dienstleistungen	55.870,00	0,00	55.870,00	47.695,87	8.174,13	62.244,38	0,00
	52210000 Abfall	300,00	0,00	300,00	1.065,00	-765,00	540,35	0,00
	52220000 Abwasser	40,00	0,00	40,00	31,32	8,68	26,46	0,00
	52230000 Fernwärme	15.000,00	0,00	15.000,00	7.107,31	7.892,69	9.595,71	0,00
	52240000 Gas	9.200,00	0,00	9.200,00	6.324,18	2.875,82	2.524,48	0,00
	52260000 Strom	13.600,00	0,00	13.600,00	11.226,17	2.373,83	4.356,21	0,00
	52270000 Wasser	1.200,00	0,00	1.200,00	1.068,32	131,68	1.599,63	0,00
	52310000 Unterhaltung d. Grundstücke, Außenanl., Gebäude, Einrichtung	12.330,00	0,00	12.330,00	12.128,81	201,19	38.374,56	0,00
	52320000 Bewirtschaftung d. Grundstücke Außenanl., Gebäude, Einrichtung	3.400,00	0,00	3.400,00	5.219,89	-1.819,89	3.640,03	0,00
	52360000 Unterhaltung der Maschinen und technischen Anlagen	0,00	0,00	0,00	1.121,28	-1.121,28	731,14	0,00
	52380000 Geringwertige Geräte, Ausstattungs-, Ausrüstungs- und sonstige Gebrauchsgegenstände	800,00	0,00	800,00	1.921,66	-1.121,66	855,81	0,00
	52559000 Kostenerstattungen an den sonstigen privaten Bereich	0,00	0,00	0,00	481,93	-481,93	0,00	0,00
14	- Abschreibungen	7.620,00	0,00	7.620,00	25.444,72	-17.824,72	23.570,38	0,00
	53400000 Abschreibungen auf bebaute Grundstücke und grundstücksgleiche Rechte	6.170,00	0,00	6.170,00	23.263,86	-17.093,86	22.125,58	0,00
	53500000 Abschreibungen auf Infrastrukt urvermögen	1.450,00	0,00	1.450,00	2.180,86	-730,86	1.444,80	0,00
15	- Zuwendungen, Umlagen und sonstige Transferaufwendungen	0,00	0,00	0,00	0,00	0,00	0,00	0,00
16	- Aufwendungen der sozialen Sicherung	0,00	0,00	0,00	0,00	0,00	0,00	0,00

Hauptproduktbereich	5	Gestaltung der Umwelt
Produktbereich	57	Wirtschaft und Tourismus
Produkt	57300	Allg. Einrichtungen und Unternehmen

Teilergebnisrechnung								
Nr.	Ertrags- und Aufwandsarten (gemäß § 4 Absatz 5 GemHVO-Doppik)	Ermächti- gungen des Haushalts- jahres 2023	Übertragene Ermächti- gungen aus Haushalts- vorjahren	Gesamt- ermächti- gungen im Haushaltsjahr 2023	Ergebnis des Haushalts- jahres 2023	Abweichung im Haushalts- jahres 2023	Ergebnis des Haushalts- vorjahres 2022	Übertragung von Ermäch- tigungen in Haushalts- folgejahre
		in €						
		1	2	3	4	5	6	7
17	- Zinsaufwendungen und sonstige Finanzaufwendungen	5.400,00	0,00	5.400,00	5.348,31	51,69	0,00	0,00
	57990000 Sonstige Zinsen und sonstige Finanzaufwendungen	5.400,00	0,00	5.400,00	5.348,31	51,69	0,00	0,00
18	- Sonstige Aufwendungen	1.060,00	0,00	1.060,00	1.642,75	-582,75	1.000,26	0,00
	56330000 Porto und Versandkosten	0,00	0,00	0,00	3,95	-3,95	0,00	0,00
	56340000 Telefon, Datenübertragungskost	0,00	0,00	0,00	497,66	-497,66	0,00	0,00
	56411000 Gebäudeversicherungen	960,00	0,00	960,00	1.052,70	-92,70	917,30	0,00
	56419000 Sonstige Versicherungen	90,00	0,00	90,00	83,44	6,56	77,96	0,00
	56430000 Sonstige Beiträge	10,00	0,00	10,00	5,00	5,00	5,00	0,00
19	Summe der Aufwendungen (Summe der Nummern 11 bis 18)	78.210,00	0,00	78.210,00	80.131,65	-1.921,65	86.815,02	0,00
20	Jahresergebnis des Teilhaushaltes vor Verrechnung der internen Leistungsbeziehungen und vor Veränderung der Rücklagen (Saldo der Nummern 10 und 19)	-69.100,00	0,00	-69.100,00	-51.900,59	-17.199,41	-70.407,28	0,00
21	+ Erträge aus internen Leistungsbeziehungen	0,00	0,00	0,00	0,00	0,00	0,00	0,00
22	- Aufwendungen aus internen Leistungsbeziehungen	0,00	0,00	0,00	0,00	0,00	0,00	0,00
23	Jahresergebnis des Teilhaushaltes nach Verrechnung der internen Leistungsbeziehungen und vor Veränderung der Rücklagen (Nummer 20 zuzüglich Nummer 21 abzüglich Nummer 22)	-69.100,00	0,00	-69.100,00	-51.900,59	-17.199,41	-70.407,28	0,00

Hauptproduktbereich	5	Gestaltung der Umwelt
Produktbereich	57	Wirtschaft und Tourismus
Produkt	57500	Tourismusförderung

Teilergebnisrechnung								
Nr.	Ertrags- und Aufwandsarten (gemäß § 4 Absatz 5 GemHVO-Doppik)	Ermächti- gungen des Haushalts- jahres 2023	Übertragene Ermächti- gungen aus Haushalts- vorjahren	Gesamt- ermächti- gungen im Haushaltsjahr 2023	Ergebnis des Haushalts- jahres 2023	Abweichung im Haushalts- jahres 2023	Ergebnis des Haushalts- vorjahres 2022	Übertragung von Ermächti- gungen in Haushalts- folgejahre
		in €						
		1	2	3	4	5	6	7
1	+ Steuern und ähnliche Abgaben	0,00	0,00	0,00	0,00	0,00	0,00	0,00
2	+ Zuwendungen, allgemeine Umlagen und sonstige Transfererträge	0,00	0,00	0,00	0,00	0,00	0,00	0,00
3	+ Erträge der sozialen Sicherung	0,00	0,00	0,00	0,00	0,00	0,00	0,00
4	+ Öffentlich-rechtliche Leistungsentgelte	0,00	0,00	0,00	0,00	0,00	0,00	0,00
5	+ Privatrechtliche Leistungsentgelte	0,00	0,00	0,00	0,00	0,00	0,00	0,00
6	+ Kostenerstattungen und Kostenumlagen	0,00	0,00	0,00	0,00	0,00	0,00	0,00
7	+ Andere aktivierte Eigenleistungen	0,00	0,00	0,00	0,00	0,00	0,00	0,00
8	+ Zinserträge und sonstige Finanzerträge	0,00	0,00	0,00	0,00	0,00	0,00	0,00
9	+ Sonstige Erträge	0,00	0,00	0,00	0,00	0,00	0,00	0,00
10	Summe der Erträge (Summe der Nummern 1 bis 9)	0,00	0,00	0,00	0,00	0,00	0,00	0,00
11	- Personalaufwendungen	0,00	0,00	0,00	0,00	0,00	0,00	0,00
12	- Versorgungsaufwendungen	0,00	0,00	0,00	0,00	0,00	0,00	0,00
13	- Aufwendungen für Sach- und Dienstleistungen	0,00	0,00	0,00	400,00	-400,00	0,00	0,00
	52920000 Sonstige Aufwendungen für Dienstleistungen	0,00	0,00	0,00	400,00	-400,00	0,00	0,00
14	- Abschreibungen	0,00	0,00	0,00	0,00	0,00	0,00	0,00
15	- Zuwendungen, Umlagen und sonstige Transferaufwendungen	0,00	0,00	0,00	0,00	0,00	0,00	0,00
16	- Aufwendungen der sozialen Sicherung	0,00	0,00	0,00	0,00	0,00	0,00	0,00
17	- Zinsaufwendungen und sonstige Finanzaufwendungen	0,00	0,00	0,00	0,00	0,00	0,00	0,00
18	- Sonstige Aufwendungen	0,00	0,00	0,00	0,00	0,00	0,00	0,00
19	Summe der Aufwendungen (Summe der Nummern 11 bis 18)	0,00	0,00	0,00	400,00	-400,00	0,00	0,00
20	Jahresergebnis des Teilhaushaltes vor Verrechnung der internen Leistungsbeziehungen und vor Veränderung der Rücklagen (Saldo der Nummern 10 und 19)	0,00	0,00	0,00	-400,00	400,00	0,00	0,00
21	+ Erträge aus internen Leistungsbeziehungen	0,00	0,00	0,00	0,00	0,00	0,00	0,00
22	- Aufwendungen aus internen Leistungsbeziehungen	0,00	0,00	0,00	0,00	0,00	0,00	0,00
23	Jahresergebnis des Teilhaushaltes nach Verrechnung der internen Leistungsbeziehungen und vor Veränderung der Rücklagen (Nummer 20 zuzüglich Nummer 21 abzüglich Nummer 22)	0,00	0,00	0,00	-400,00	400,00	0,00	0,00

Dem Teilhaushalt zugeordnete Produkte:

61 Allgemeine Finanzwirtschaft
62 Beteiligungen, Sondervermögen

Teilergebnisrechnung								
Nr.	Ertrags- und Aufwandsarten (gemäß § 4 Absatz 5 GemHVO-Doppik)	Ermächti- gungen des Haushalts- jahres 2023	Übertragene Ermächti- gungen aus Haushalts- vorjahren	Gesamt- ermächti- gungen im Haushaltsjahr 2023	Ergebnis des Haushalts- jahres 2023	Abweichung im Haushalts- jahres 2023	Ergebnis des Haushalts- vorjahres 2022	Übertragung von Ermäch- tigungen in Haushalts- folgejahre
		in €						
		1	2	3	4	5	6	7
1	+ Steuern und ähnliche Abgaben	710.590,00	0,00	710.590,00	704.351,45	6.238,55	759.045,21	0,00
2	+ Zuwendungen, allgemeine Umlagen und sonstige Transfererträge	895.550,00	0,00	895.550,00	976.435,59	-80.885,59	929.175,92	0,00
3	+ Erträge der sozialen Sicherung	0,00	0,00	0,00	0,00	0,00	0,00	0,00
4	+ Öffentlich-rechtliche Leistungsentgelte	0,00	0,00	0,00	0,00	0,00	0,00	0,00
5	+ Privatrechtliche Leistungsentgelte	0,00	0,00	0,00	0,00	0,00	0,00	0,00
6	+ Kostenerstattungen und Kostenumlagen	0,00	0,00	0,00	0,00	0,00	0,00	0,00
7	+ Andere aktivierte Eigenleistungen	0,00	0,00	0,00	0,00	0,00	0,00	0,00
8	+ Zinserträge und sonstige Finanzerträge	19.220,00	0,00	19.220,00	19.166,96	53,04	18.138,46	0,00
9	+ Sonstige Erträge	2.200,00	0,00	2.200,00	1.397,16	802,84	1.831,18	0,00
10	Summe der Erträge (Summe der Nummern 1 bis 9)	1.627.560,00	0,00	1.627.560,00	1.701.351,16	-73.791,16	1.708.190,77	0,00
11	- Personalaufwendungen	0,00	0,00	0,00	0,00	0,00	0,00	0,00
12	- Versorgungsaufwendungen	0,00	0,00	0,00	0,00	0,00	0,00	0,00
13	- Aufwendungen für Sach- und Dienstleistungen	0,00	0,00	0,00	0,00	0,00	0,00	0,00
14	- Abschreibungen	0,00	0,00	0,00	0,00	0,00	0,00	0,00
15	- Zuwendungen, Umlagen und sonstige Transferaufwendungen	1.144.370,00	0,00	1.144.370,00	1.039.769,65	104.600,35	1.033.276,09	0,00
16	- Aufwendungen der sozialen Sicherung	0,00	0,00	0,00	0,00	0,00	0,00	0,00
17	- Zinsaufwendungen und sonstige Finanzaufwendungen	1.280,00	0,00	1.280,00	627,70	652,30	312,07	0,00
18	- Sonstige Aufwendungen	0,00	0,00	0,00	364,63	-364,63	1.364,68	0,00
19	Summe der Aufwendungen (Summe der Nummern 11 bis 18)	1.145.650,00	0,00	1.145.650,00	1.040.761,98	104.888,02	1.034.952,84	0,00
20	Jahresergebnis des Teilhaushaltes vor Verrechnung der internen Leistungsbeziehungen und vor Veränderung der Rücklagen (Saldo der Nummern 10 und 19)	481.910,00	0,00	481.910,00	660.589,18	-178.679,18	673.237,93	0,00
21	+ Erträge aus internen Leistungsbeziehungen	0,00	0,00	0,00	0,00	0,00	0,00	0,00
22	- Aufwendungen aus internen Leistungsbeziehungen	0,00	0,00	0,00	0,00	0,00	0,00	0,00
23	Jahresergebnis des Teilhaushaltes nach Verrechnung der internen Leistungsbeziehungen und vor Veränderung der Rücklagen (Nummer 20 zuzüglich Nummer 21 abzüglich Nummer 22)	481.910,00	0,00	481.910,00	660.589,18	-178.679,18	673.237,93	0,00

Hauptproduktbereich		6	Teilhaushalt 2 Zentrale Finanzleistungen		Frau Egleder-Mattern
Produktbereich		61	Zentrale Finanzleistungen		
Produkt		61100	Allgemeine Finanzwirtschaft		
			Steuern, allg. Zuweisungen, allg. Umlagen		

Teilergebnisrechnung								
Nr.	Ertrags- und Aufwandsarten (gemäß § 4 Absatz 5 GemHVO-Doppik)	Ermächti- gungen des Haushalts- jahres 2023	Übertragene Ermächti- gungen aus Haushalts- vorjahren	Gesamt- ermächti- gungen im Haushaltsjahr 2023	Ergebnis des Haushalts- jahres 2023	Abweichung im Haushalts- jahres 2023	Ergebnis des Haushalts- vorjahres 2022	Übertragung von Ermächti- gungen in Haushalts- folgejahre
		in €						
		1	2	3	4	5	6	7
1	+ Steuern und ähnliche Abgaben	710.590,00	0,00	710.590,00	704.351,45	6.238,55	759.045,21	0,00
	40111000 Grundsteuer A von Fremdschuld nern	16.200,00	0,00	16.200,00	17.106,36	-906,36	16.235,97	0,00
	40112000 Grundsteuer A für gemeindeeigene Grundstücke	390,00	0,00	390,00	393,35	-3,35	393,35	0,00
	40121000 Grundsteuer B von Fremdschuld nern	132.000,00	0,00	132.000,00	132.776,70	-776,70	130.972,63	0,00
	40122000 Grundsteuer B für gemeindeeigene Grundstücke	560,00	0,00	560,00	1.018,11	-458,11	1.018,11	0,00
	40131000 Gewerbesteuerzahlungen laufendes Jahr	155.000,00	0,00	155.000,00	150.130,25	4.869,75	224.258,40	0,00
	40210000 Gemeindeanteil an der Einkommenssteuer	338.040,00	0,00	338.040,00	334.902,85	3.137,15	320.085,70	0,00
	40220000 Gemeindeanteil an der Umsatzsteuer	47.300,00	0,00	47.300,00	46.650,44	649,56	45.908,83	0,00
	40320000 Hundesteuer	6.100,00	0,00	6.100,00	6.414,50	-314,50	6.144,00	0,00
	40340000 Zweitwohnungssteuer	15.000,00	0,00	15.000,00	14.958,89	41,11	14.028,22	0,00
2	+ Zuwendungen, allgemeine Umlagen und sonstige Transfererträge	895.550,00	0,00	895.550,00	974.319,51	-78.769,51	926.437,23	0,00
	41111000 Schlüsselzuweisungen vom Land	895.550,00	0,00	895.550,00	895.548,41	1,59	920.299,34	0,00
	41212000 Fehlbetragszuweisungen vom Land	0,00	0,00	0,00	75.027,39	-75.027,39	0,00	0,00
	41322000 Zuweisung für Vertiebene aus der Ukraine § 24b FAG M-V	0,00	0,00	0,00	3.743,71	-3.743,71	6.137,89	0,00
3	+ Erträge der sozialen Sicherung	0,00	0,00	0,00	0,00	0,00	0,00	0,00
4	+ Öffentlich-rechtliche Leistungsentgelte	0,00	0,00	0,00	0,00	0,00	0,00	0,00
5	+ Privatrechtliche Leistungsentgelte	0,00	0,00	0,00	0,00	0,00	0,00	0,00
6	+ Kostenerstattungen und Kostenumlagen	0,00	0,00	0,00	0,00	0,00	0,00	0,00
7	+ Andere aktivierte Eigenleistungen	0,00	0,00	0,00	0,00	0,00	0,00	0,00
8	+ Zinserträge und sonstige Finanzerträge	0,00	0,00	0,00	0,00	0,00	0,00	0,00
9	+ Sonstige Erträge	0,00	0,00	0,00	0,02	-0,02	0,00	0,00
	46290000 Sonstige laufende Erträge	0,00	0,00	0,00	0,02	-0,02	0,00	0,00
10	Summe der Erträge (Summe der Nummern 1 bis 9)	1.606.140,00	0,00	1.606.140,00	1.678.670,98	-72.530,98	1.685.482,44	0,00
11	- Personalaufwendungen	0,00	0,00	0,00	0,00	0,00	0,00	0,00
12	- Versorgungsaufwendungen	0,00	0,00	0,00	0,00	0,00	0,00	0,00
13	- Aufwendungen für Sach- und Dienstleistungen	0,00	0,00	0,00	0,00	0,00	0,00	0,00
14	- Abschreibungen	0,00	0,00	0,00	0,00	0,00	0,00	0,00
15	- Zuwendungen, Umlagen und sonstige Transferaufwendungen	1.144.370,00	0,00	1.144.370,00	1.039.769,65	104.600,35	1.033.276,09	0,00
	54310000 Gewerbesteuerumlage	15.000,00	0,00	15.000,00	13.317,68	1.682,32	19.441,28	0,00
	54420000 Allg. Umlagen an Gemeinden und Gemeindeverbände	1.129.370,00	0,00	1.129.370,00	1.026.451,97	102.918,03	1.013.834,81	0,00
16	- Aufwendungen der sozialen Sicherung	0,00	0,00	0,00	0,00	0,00	0,00	0,00
17	- Zinsaufwendungen und sonstige Finanzaufwendungen	0,00	0,00	0,00	0,00	0,00	0,00	0,00
18	- Sonstige Aufwendungen	0,00	0,00	0,00	201,02	-201,02	13,98	0,00
	56551000 Einzelwertberichtigung zu Forderungen	0,00	0,00	0,00	99,68	-99,68	6,54	0,00
	56553000 Forderungsverlust aus NiS	0,00	0,00	0,00	101,32	-101,32	6,00	0,00
	56554000 Forderungsverlust Kleinstbetragsbereinigung	0,00	0,00	0,00	0,02	-0,02	1,44	0,00
19	Summe der Aufwendungen (Summe der Nummern 11 bis 18)	1.144.370,00	0,00	1.144.370,00	1.039.970,67	104.399,33	1.033.290,07	0,00
20	Jahresergebnis des Teilhaushaltes vor Verrechnung der internen Leistungsbeziehungen und vor Veränderung der Rücklagen (Saldo der Nummern 10 und 19)	461.770,00	0,00	461.770,00	638.700,31	-176.930,31	652.192,37	0,00
21	+ Erträge aus internen Leistungsbeziehungen	0,00	0,00	0,00	0,00	0,00	0,00	0,00
22	- Aufwendungen aus internen Leistungsbeziehungen	0,00	0,00	0,00	0,00	0,00	0,00	0,00

		Teilhaushalt 2 Zentrale Finanzleistungen		Frau Egleder-Mattern	
Hauptproduktbereich	6	Zentrale Finanzleistungen			
Produktbereich	61	Allgemeine Finanzwirtschaft			
Produkt	61100	Steuern, allg. Zuweisungen, allg. Umlagen			

Teilergebnisrechnung								
Nr.	Ertrags- und Aufwandsarten (gemäß § 4 Absatz 5 GemHVO-Doppik)	Ermächti- gungen des Haushalts- jahres 2023	Übertragene Ermächti- gungen aus Haushalts- vorjahren	Gesamt- ermächti- gungen im Haushaltsjahr 2023	Ergebnis des Haushalts- jahres 2023	Abweichung im Haushalts- jahres 2023	Ergebnis des Haushalts- vorjahres 2022	Übertragung von Ermäch- tigungen in Haushalts- folgejahre
		1	2	3	4	5	6	7
		in €						
23	Jahresergebnis des Teilhaushaltes nach Verrechnung der internen Leistungsbeziehungen und vor Veränderung der Rücklagen (Nummer 20 zuzüglich Nummer 21 abzüglich Nummer 22)	461.770,00	0,00	461.770,00	638.700,31	-176.930,31	652.192,37	0,00

Hauptproduktbereich 6 Zentrale Finanzleistungen
 Produktbereich 61 Allgemeine Finanzwirtschaft
 Produkt 61200 Sonstige allgemeine Finanzwirtschaft

Teilergebnisrechnung								
Nr.	Ertrags- und Aufwandsarten (gemäß § 4 Absatz 5 GemHVO-Doppik)	Ermächti-	Übertragene	Gesamt-	Ergebnis	Abweichung	Ergebnis	Übertragung
		gungen des	Ermächti-	ermächti-	des Haushalts-	im Haushalts-	des Haushalts-	von Ermäch-
		Haushalts-	gungen aus	gungen im	jahres-	jahres-	vorjahres-	tigungen in
		jahres	Haushalts-	Haushaltsjahr	jahres	jahres	2022	Haushalts-
		2023	vorjahren	2023	2023	2023		folgejahre
in €								
		1	2	3	4	5	6	7
1	+ Steuern und ähnliche Abgaben	0,00	0,00	0,00	0,00	0,00	0,00	0,00
2	+ Zuwendungen, allgemeine Umlagen und sonstige Transfererträge	0,00	0,00	0,00	2.116,08	-2.116,08	2.738,69	0,00
	41842000 Schuldendiensthilfen vom Land	0,00	0,00	0,00	2.116,08	-2.116,08	2.738,69	0,00
3	+ Erträge der sozialen Sicherung	0,00	0,00	0,00	0,00	0,00	0,00	0,00
4	+ Öffentlich-rechtliche Leistungsentgelte	0,00	0,00	0,00	0,00	0,00	0,00	0,00
5	+ Privatrechtliche Leistungsentgelte	0,00	0,00	0,00	0,00	0,00	0,00	0,00
6	+ Kostenerstattungen und Kostenumlagen	0,00	0,00	0,00	0,00	0,00	0,00	0,00
7	+ Andere aktivierte Eigenleistungen	0,00	0,00	0,00	0,00	0,00	0,00	0,00
8	+ Zinserträge und sonstige Finanzerträge	1.000,00	0,00	1.000,00	1.028,50	-28,50	0,00	0,00
	47920000 Vollverzinsung der Gewerbesteuer (§ 233a AO)	1.000,00	0,00	1.000,00	1.028,50	-28,50	0,00	0,00
9	+ Sonstige Erträge	2.200,00	0,00	2.200,00	1.397,14	802,86	1.831,18	0,00
	46220000 Säumniszuschläge, Mahngebühren, Zustellungsgebühren u.a.	1.000,00	0,00	1.000,00	567,40	432,60	736,00	0,00
	46221000 Mahngebühren, Säumniszuschläge	1.200,00	0,00	1.200,00	829,74	370,26	1.095,18	0,00
10	Summe der Erträge (Summe der Nummern 1 bis 9)	3.200,00	0,00	3.200,00	4.541,72	-1.341,72	4.569,87	0,00
11	- Personalaufwendungen	0,00	0,00	0,00	0,00	0,00	0,00	0,00
12	- Versorgungsaufwendungen	0,00	0,00	0,00	0,00	0,00	0,00	0,00
13	- Aufwendungen für Sach- und Dienstleistungen	0,00	0,00	0,00	0,00	0,00	0,00	0,00
14	- Abschreibungen	0,00	0,00	0,00	0,00	0,00	0,00	0,00
15	- Zuwendungen, Umlagen und sonstige Transferaufwendungen	0,00	0,00	0,00	0,00	0,00	0,00	0,00
16	- Aufwendungen der sozialen Sicherung	0,00	0,00	0,00	0,00	0,00	0,00	0,00
17	- Zinsaufwendungen und sonstige Finanzaufwendungen	1.280,00	0,00	1.280,00	627,70	652,30	312,07	0,00
	57511000 Zinsaufwendungen an Banken	280,00	0,00	280,00	270,20	9,80	312,07	0,00
	57910000 Sonstige Finanzaufwendungen aus der Vollverzinsung der Gewerbesteuer (§233a AO)	1.000,00	0,00	1.000,00	357,50	642,50	0,00	0,00
18	- Sonstige Aufwendungen	0,00	0,00	0,00	163,61	-163,61	1.350,70	0,00
	56551000 Einzelwertberichtigung zu Forderungen	0,00	0,00	0,00	153,61	-153,61	7,50	0,00
	56553000 Forderungsverlust aus NIS	0,00	0,00	0,00	10,00	-10,00	1.343,20	0,00
19	Summe der Aufwendungen (Summe der Nummern 11 bis 18)	1.280,00	0,00	1.280,00	791,31	488,69	1.662,77	0,00
20	Jahresergebnis des Teilhaushaltes vor Verrechnung der internen Leistungsbeziehungen und vor Veränderung der Rücklagen (Saldo der Nummern 10 und 19)	1.920,00	0,00	1.920,00	3.750,41	-1.830,41	2.907,10	0,00
21	+ Erträge aus internen Leistungsbeziehungen	0,00	0,00	0,00	0,00	0,00	0,00	0,00
22	- Aufwendungen aus internen Leistungsbeziehungen	0,00	0,00	0,00	0,00	0,00	0,00	0,00
23	Jahresergebnis des Teilhaushaltes nach Verrechnung der internen Leistungsbeziehungen und vor Veränderung der Rücklagen (Nummer 20 zuzüglich Nummer 21 abzüglich Nummer 22)	1.920,00	0,00	1.920,00	3.750,41	-1.830,41	2.907,10	0,00

Hauptproduktbereich	6	Zentrale Finanzleistungen
Produktbereich	62	Beteiligungen, Sondervermögen
Produkt	62600	Beteiligungen, Anteile, Wertpapiere

Teilergebnisrechnung								
Nr.	Ertrags- und Aufwandsarten (gemäß § 4 Absatz 5 GemHVO-Doppik)	Ermächti- gungen des Haushalts- jahres 2023	Übertragene Ermächti- gungen aus Haushalts- vorjahren	Gesamt- ermächti- gungen im Haushaltsjahr 2023	Ergebnis des Haushalts- jahres 2023	Abweichung im Haushalts- jahres 2023	Ergebnis des Haushalts- vorjahres 2022	Übertragung von Ermäch- tigungen in Haushalts- folgejahre
		in €						
		1	2	3	4	5	6	7
1	+ Steuern und ähnliche Abgaben	0,00	0,00	0,00	0,00	0,00	0,00	0,00
2	+ Zuwendungen, allgemeine Umlagen und sonstige Transfererträge	0,00	0,00	0,00	0,00	0,00	0,00	0,00
3	+ Erträge der sozialen Sicherung	0,00	0,00	0,00	0,00	0,00	0,00	0,00
4	+ Öffentlich-rechtliche Leistungsentgelte	0,00	0,00	0,00	0,00	0,00	0,00	0,00
5	+ Privatrechtliche Leistungsentgelte	0,00	0,00	0,00	0,00	0,00	0,00	0,00
6	+ Kostenerstattungen und Kostenumlagen	0,00	0,00	0,00	0,00	0,00	0,00	0,00
7	+ Andere aktivierte Eigenleistungen	0,00	0,00	0,00	0,00	0,00	0,00	0,00
8	+ Zinserträge und sonstige Finanzerträge	18.220,00	0,00	18.220,00	18.138,46	81,54	18.138,46	0,00
	47600000 Erträge aus Sondervermögen, Zweckverbänden, Anstalten des öffentlichen Rechts und rechtsfähigen kommunalen Stiftungen	18.220,00	0,00	18.220,00	18.138,46	81,54	18.138,46	0,00
9	+ Sonstige Erträge	0,00	0,00	0,00	0,00	0,00	0,00	0,00
10	Summe der Erträge (Summe der Nummern 1 bis 9)	18.220,00	0,00	18.220,00	18.138,46	81,54	18.138,46	0,00
11	- Personalaufwendungen	0,00	0,00	0,00	0,00	0,00	0,00	0,00
12	- Versorgungsaufwendungen	0,00	0,00	0,00	0,00	0,00	0,00	0,00
13	- Aufwendungen für Sach- und Dienstleistungen	0,00	0,00	0,00	0,00	0,00	0,00	0,00
14	- Abschreibungen	0,00	0,00	0,00	0,00	0,00	0,00	0,00
15	- Zuwendungen, Umlagen und sonstige Transferaufwendungen	0,00	0,00	0,00	0,00	0,00	0,00	0,00
16	- Aufwendungen der sozialen Sicherung	0,00	0,00	0,00	0,00	0,00	0,00	0,00
17	- Zinsaufwendungen und sonstige Finanzaufwendungen	0,00	0,00	0,00	0,00	0,00	0,00	0,00
18	- Sonstige Aufwendungen	0,00	0,00	0,00	0,00	0,00	0,00	0,00
19	Summe der Aufwendungen (Summe der Nummern 11 bis 18)	0,00	0,00	0,00	0,00	0,00	0,00	0,00
20	Jahresergebnis des Teilhaushaltes vor Verrechnung der internen Leistungsbeziehungen und vor Veränderung der Rücklagen (Saldo der Nummern 10 und 19)	18.220,00	0,00	18.220,00	18.138,46	81,54	18.138,46	0,00
21	+ Erträge aus internen Leistungsbeziehungen	0,00	0,00	0,00	0,00	0,00	0,00	0,00
22	- Aufwendungen aus internen Leistungsbeziehungen	0,00	0,00	0,00	0,00	0,00	0,00	0,00
23	Jahresergebnis des Teilhaushaltes nach Verrechnung der internen Leistungsbeziehungen und vor Veränderung der Rücklagen (Nummer 20 zuzüglich Nummer 21 abzüglich Nummer 22)	18.220,00	0,00	18.220,00	18.138,46	81,54	18.138,46	0,00

2. Übersicht über die Teilfinanzrechnung									
Nr.	Ein- und Auszahlungsarten (gemäß § 4 Absatz 6 GemHVO-Doppik)	Summe aller Teilhaushalte		Verwaltung 1		Zentrale Finanzleistungen 2		Gesamt-ermächtigung	Ergebnis 2023
		Gesamt-ermächtigung	Ergebnis 2023	Gesamt-ermächtigung	Ergebnis 2023	Gesamt-ermächtigung	Ergebnis 2023		
		1	2	3	4	5	6		
in €									
1	+ Steuern und ähnliche Abgaben	710.590,00	707.632,12	0,00	0,00	710.590,00	707.632,12		
2	+ Zuwendungen, allgemeine Umlagen und sonstige Transfereinzahlungen	1.029.300,00	998.563,13	133.750,00	24.243,62	895.550,00	974.319,51		
3	+ Einzahlungen der sozialen Sicherung	0,00	0,00	0,00	0,00	0,00	0,00		
4	+ Öffentlich-rechtliche Leistungsentgelte	52.500,00	56.116,24	52.500,00	56.116,24	0,00	0,00		
5	+ Privatrechtliche Leistungsentgelte	400.380,00	415.849,58	400.380,00	415.849,58	0,00	0,00		
6	+ Kostenerstattungen und Kostenumlagen	64.970,00	13.537,04	64.970,00	13.537,04	0,00	0,00		
7	+ Zinseinzahlungen und sonstige Finanzeinzahlungen	19.220,00	19.166,96	0,00	0,00	19.220,00	19.166,96		
8	+ Sonstige laufende Einzahlungen	37.050,00	57.841,14	34.850,00	56.643,90	2.200,00	1.197,24		
9	Summe der laufenden Einzahlungen (Summe der Nummern 1 bis 8)	2.314.010,00	2.268.706,21	686.450,00	566.390,38	1.627.560,00	1.702.315,83		
10	- Personalauszahlungen	264.580,00	271.118,30	264.580,00	271.118,30	0,00	0,00		
11	- Versorgungsauszahlungen	0,00	0,00	0,00	0,00	0,00	0,00		
12	- Auszahlungen für Sach- und Dienstleistungen	1.728.310,00	820.653,86	1.728.310,00	820.653,86	0,00	0,00		
13	- Zuwendungen, Umlagen und sonstige Transferauszahlungen	1.331.570,00	1.331.776,19	187.200,00	199.280,60	1.144.370,00	1.132.495,59		
14	- Auszahlungen der sozialen Sicherungen	0,00	0,00	0,00	0,00	0,00	0,00		
15	- Zinsauszahlungen und sonstige Finanzauszahlungen	13.300,00	12.597,64	12.020,00	11.963,73	1.280,00	633,91		
16	- Sonstige laufende Auszahlungen	497.290,00	121.934,59	497.290,00	121.934,59	0,00	0,00		
17	Summe der laufenden Auszahlungen (Summe der Nummern 10 bis 16)	3.835.050,00	2.558.080,58	2.689.400,00	1.424.951,08	1.145.650,00	1.133.129,50		
18	Jahresbezogener Saldo der laufenden Ein- und Auszahlungen vor planmäßiger Tilgung (Saldo der Nummern 9 und 17)	-1.521.040,00	-289.374,37	-2.002.950,00	-858.560,70	481.910,00	569.186,33		
18.1	Saldo der Ein- und Auszahlungen aus internen Leistungsbeziehungen	0,00	0,00	0,00	0,00	0,00	0,00		
18.2	Jahresbezogener Saldo der laufenden Ein- und Auszahlungen vor planmäßiger Tilgung nach Verrechnung der internen Leistungsbeziehungen (Summe der Nummern 18 und 18.1)	-1.521.040,00	-289.374,37	-2.002.950,00	-858.560,70	481.910,00	569.186,33		
19	+ Einzahlungen aus Investitionszuwendungen	455.750,00	171.425,45	311.570,00	27.237,90	144.180,00	144.187,55		
20	+ Einzahlungen aus Beiträgen und ähnlichen Entgelten	0,00	30.831,33	0,00	30.831,33	0,00	0,00		
21	+ Einzahlungen aus Anlagevermögen	0,00	1.766,40	0,00	1.766,40	0,00	0,00		
22	+ Einzahlungen aus sonstigen Ausleihungen und Kreditgewährungen	0,00	0,00	0,00	0,00	0,00	0,00		
23	+ Sonstige Investitionseinzahlungen	0,00	23.158,99	0,00	23.158,99	0,00	0,00		
24	Summe der Einzahlungen aus Investitionstätigkeit (Summe der Nummern 19 bis 23)	455.750,00	227.182,17	311.570,00	82.994,62	144.180,00	144.187,55		
25	- Auszahlungen für Anlagevermögen	2.417.310,00	77.631,28	2.417.310,00	77.631,28	0,00	0,00		
26	- Auszahlungen für sonstige Ausleihungen und Kreditgewährungen	0,00	0,00	0,00	0,00	0,00	0,00		
27	- Sonstige Investitionsauszahlungen	0,00	13.270,67	0,00	13.270,67	0,00	0,00		
28	Summe der Auszahlungen aus Investitionstätigkeit (Summe der Nummern 25 bis 27)	2.417.310,00	90.901,95	2.417.310,00	90.901,95	0,00	0,00		
29	Saldo der Ein- und Auszahlungen aus Investitionstätigkeit (Saldo der Nummern 24 und 28)	-1.961.560,00	136.280,22	-2.105.740,00	-7.907,33	144.180,00	144.187,55		
30	Finanzmittelüberschuss/ Finanzmittelfehlbetrag des Teilhaushaltes (Summe der Nummern 18.2 und 29)	-3.482.600,00	-153.094,15	-4.108.690,00	-866.468,03	626.090,00	713.373,88		
31	+ Einzahlungen aus der Aufnahme von Krediten für Investitionen und Investitionsförderungsmaßnahmen	1.703.240,00	0,00	0,00	0,00	1.703.240,00	0,00		
32	- Auszahlungen für planmäßige Tilgung von Krediten für Investitionen und Investitionsförderungsmaßnahmen	63.670,00	63.645,51	61.790,00	61.773,88	1.880,00	1.871,63		
33	- Sonstige Auszahlungen zur Tilgung von Krediten für Investitionen und Investitionsförderungsmaßnahmen	0,00	0,00	0,00	0,00	0,00	0,00		
34	Saldo der Ein- und Auszahlungen aus Krediten für Investitionen und Investitionsförderungsmaßnahmen (Nummer 31 abzüglich Nummern 32 und 33)	1.639.570,00	-63.645,51	-61.790,00	-61.773,88	1.701.360,00	-1.871,63		

Dem Teilhaushalt zugeordnete Produkte:

- 11 Verwaltungssteuerung
- 12 Sicherheit und Ordnung
- 21 Schulträgeraufgaben
- 24 Schulträgeraufgaben
- 25 Städtische Museen
- 27 Bibliotheken
- 28 Heimat- und sonstige Kulturpflege
- 33 Förderung der Wohlfahrtspflege
- 36 Kinder-, Jugend- und Familienhilfe
- 42 Sportförderung
- 51 Räumliche Planung und Entwicklung
- 52 Bauen und Wohnen
- 54 Verkehrsflächen und -anlagen, ÖPNV
- 55 Natur- und Landschaftspflege
- 57 Wirtschaft und Tourismus

Teilfinanzrechnung								
Nr.	Einzahlungs- und Auszahlungsarten (gemäß § 4 Absatz 6 GemHVO-Doppik)	Ermächti- gungen des Haushalts- jahres 2023	Übertragene Ermächti- gungen aus Haushalts- vorjahren	Gesamt- ermächti- gungen im Haushaltsjahr 2023	Ergebnis des Haushalts- jahres 2023	Abweichung im Haushalts- jahres 2023	Ergebnis des Haushalts- vorjahres 2022	Übertragung von Ermäch- tigungen in Haushalts- folgejahre
		in €						
		1	2	3	4	5	6	7
1	+ Steuern und ähnliche Abgaben	0,00	0,00	0,00	0,00	0,00	0,00	0,00
2	+ Zuwendungen, allgemeine Umlagen und sonstige Transfereinzahlungen	133.750,00	0,00	133.750,00	24.243,62	109.506,38	114.609,62	0,00
3	+ Einzahlungen der sozialen Sicherung	0,00	0,00	0,00	0,00	0,00	0,00	0,00
4	+ Öffentlich-rechtliche Leistungsentgelte	52.500,00	0,00	52.500,00	56.116,24	-3.616,24	52.377,41	0,00
5	+ Privatrechtliche Leistungsentgelte	400.380,00	0,00	400.380,00	415.849,58	-15.469,58	397.237,56	0,00
6	+ Kostenerstattungen und Kostenumlagen	64.970,00	0,00	64.970,00	13.537,04	51.432,96	55.665,57	0,00
7	+ Zinseinzahlungen und sonstige Finanzeinzahlungen	0,00	0,00	0,00	0,00	0,00	0,00	0,00
8	+ Sonstige laufende Einzahlungen	34.850,00	0,00	34.850,00	56.643,90	-21.793,90	69.140,49	0,00
9	Summe der laufenden Einzahlungen (Summe der Nummern 1 bis 8)	686.450,00	0,00	686.450,00	566.390,38	120.059,62	689.030,65	0,00
10	- Personalauszahlungen	264.580,00	0,00	264.580,00	271.118,30	-6.538,30	240.138,86	0,00
11	- Versorgungsauszahlungen	0,00	0,00	0,00	0,00	0,00	0,00	0,00
12	- Auszahlungen für Sach- und Dienstleistungen	1.728.310,00	0,00	1.728.310,00	820.653,86	907.656,14	782.239,48	0,00
13	- Zuwendungen, Umlagen und sonstige Transferauszahlungen	187.200,00	0,00	187.200,00	199.280,60	-12.080,60	176.192,66	0,00
14	- Auszahlungen der sozialen Sicherungen	0,00	0,00	0,00	0,00	0,00	0,00	0,00
15	- Zinsauszahlungen und sonstige Finanzauszahlungen	12.020,00	0,00	12.020,00	11.963,73	56,27	10.360,86	0,00
16	- Sonstige laufende Auszahlungen	497.290,00	0,00	497.290,00	121.934,59	375.355,41	119.925,04	0,00
17	Summe der laufenden Auszahlungen (Summe der Nummern 10 bis 16)	2.689.400,00	0,00	2.689.400,00	1.424.951,08	1.264.448,92	1.328.856,90	0,00
18	Jahresbezogener Saldo der laufenden Ein- und Auszahlungen vor planmäßiger Tilgung (Saldo der Nummern 9 und 17)	-2.002.950,00	0,00	-2.002.950,00	-858.560,70	-1.144.389,30	-639.826,25	0,00
18.1	Saldo der Ein- und Auszahlungen aus internen Leistungsbeziehungen	0,00	0,00	0,00	0,00	0,00	0,00	0,00
18.2	Jahresbezogener Saldo der laufenden Ein- und Auszahlungen vor planmäßiger Tilgung nach Verrechnung der internen Leistungsbeziehungen (Summe der Nummern 18 und 18.1)	-2.002.950,00	0,00	-2.002.950,00	-858.560,70	-1.144.389,30	-639.826,25	0,00
19	+ Einzahlungen aus Investitionszuwendungen	311.570,00	0,00	311.570,00	27.237,90	284.332,10	71.892,26	0,00
20	+ Einzahlungen aus Beiträgen und ähnlichen Entgelten	0,00	0,00	0,00	30.831,33	-30.831,33	2.632,12	0,00
21	+ Einzahlungen aus Anlagevermögen	0,00	0,00	0,00	1.766,40	-1.766,40	0,00	0,00
22	+ Einzahlungen aus sonstigen Ausleihungen und Kreditgewährungen	0,00	0,00	0,00	0,00	0,00	0,00	0,00
23	+ Sonstige Investitionseinzahlungen	0,00	0,00	0,00	23.158,99	-23.158,99	37.209,68	0,00
24	Summe der Einzahlungen aus Investitionstätigkeit (Summe der Nummern 19 bis 23)	311.570,00	0,00	311.570,00	82.994,62	228.575,38	111.734,06	0,00
25	- Auszahlungen für Anlagevermögen	2.417.310,00	0,00	2.417.310,00	77.631,28	2.339.678,72	479.455,67	0,00

Teilfinanzrechnung								
Nr.	Einzahlungs- und Auszahlungsarten (gemäß § 4 Absatz 6 GemHVO-Doppik)	Ermächti- gungen des Haushalts- jahres 2023	Übertragene Ermächti- gungen aus Haushalts- vorjahren	Gesamt- ermächti- gungen im Haushaltsjahr 2023	Ergebnis des Haushalts- jahres 2023	Abweichung im Haushalts- jahres 2023	Ergebnis des Haushalts- vorjahres 2022	Übertragung von Ermäch- tigungen in Haushalts- folgejahre
		in €						
		1	2	3	4	5	6	7
26	- Auszahlungen für sonstige Ausleihungen und Kreditgewährungen	0,00	0,00	0,00	0,00	0,00	0,00	0,00
27	- Sonstige Investitionsauszahlungen	0,00	0,00	0,00	13.270,67	-13.270,67	46.686,48	0,00
28	Summe der Auszahlungen aus Investitionstätigkeit (Summe der Nummern 25 bis 27)	2.417.310,00	0,00	2.417.310,00	90.901,95	2.326.408,05	526.142,15	0,00
29	Saldo der Ein- und Auszahlungen aus Investitionstätigkeit (Saldo der Nummern 24 und 28)	-2.105.740,00	0,00	-2.105.740,00	-7.907,33	-2.097.832,67	-414.408,09	0,00
30	Finanzmittelüberschuss/ Finanzmittelfehlbetrag des Teilhaushaltes (Summe der Nummern 18.2 und 29)	-4.108.690,00	0,00	-4.108.690,00	-866.468,03	-3.242.221,97	-1.054.234,34	0,00
31	+ Einzahlungen aus der Aufnahme von Krediten für Investitionen und Investitionsförderungsmaßnahmen	0,00	0,00	0,00	0,00	0,00	0,00	0,00
32	- Auszahlungen für planmäßige Tilgung von Krediten für Investitionen und Investitionsförderungsmaßnahmen	61.790,00	0,00	61.790,00	61.773,88	16,12	60.986,79	0,00
33	- Sonstige Auszahlungen zur Tilgung von Krediten für Investitionen und Investitionsförderungsmaßnahmen	0,00	0,00	0,00	0,00	0,00	0,00	0,00
34	Saldo der Ein- und Auszahlungen aus Krediten für Investitionen und Investitionsförderungsmaßnahmen (Nummer 31 abzüglich Nummern 32 und 33)	-61.790,00	0,00	-61.790,00	-61.773,88	-16,12	-60.986,79	0,00

		Teilhaushalt 1 Verwaltung		Herr Schröter
Hauptproduktbereich	1	Zentrale Verwaltung		
Produktbereich	11	Verwaltungssteuerung		
Produkt	11100	Verwaltungssteuerung		

Teilfinanzrechnung								
Nr.	Einzahlungs- und Auszahlungsarten (gemäß § 4 Absatz 6 GemHVO-Doppik)	Ermächti- gungen des Haushalts- jahres 2023	Übertragene Ermächti- gungen aus Haushalts- vorjahren	Gesamt- ermächti- gungen im Haushaltsjahr 2023	Ergebnis des Haushalts- jahres 2023	Abweichung im Haushalts- jahres 2023	Ergebnis des Haushalts- vorjahres 2022	Übertragung von Ermäch- tigungen in Haushalts- folgejahre
		in €						
		1	2	3	4	5	6	7
1	+ Steuern und ähnliche Abgaben	0,00	0,00	0,00	0,00	0,00	0,00	0,00
2	+ Zuwendungen, allgemeine Umlagen und sonstige Transfereinzahlungen	0,00	0,00	0,00	0,00	0,00	0,00	0,00
3	+ Einzahlungen der sozialen Sicherung	0,00	0,00	0,00	0,00	0,00	0,00	0,00
4	+ Öffentlich-rechtliche Leistungsentgelte	0,00	0,00	0,00	0,00	0,00	0,00	0,00
5	+ Privatrechtliche Leistungsentgelte	0,00	0,00	0,00	0,00	0,00	0,00	0,00
6	+ Kostenerstattungen und Kostenumlagen	50,00	0,00	50,00	50,00	0,00	50,00	0,00
	64243000 Kostenerstattungen und Kostenumlagen von Gemeinden/ GV	50,00	0,00	50,00	50,00	0,00	50,00	0,00
7	+ Zinseinzahlungen und sonstige Finanzeinzahlungen	0,00	0,00	0,00	0,00	0,00	0,00	0,00
8	+ Sonstige laufende Einzahlungen	0,00	0,00	0,00	0,00	0,00	3.500,00	0,00
	66290000 Sonstige laufende Einzahlungen	0,00	0,00	0,00	0,00	0,00	3.500,00	0,00
9	Summe der laufenden Einzahlungen (Summe der Nummern 1 bis 8)	50,00	0,00	50,00	50,00	0,00	3.550,00	0,00
10	- Personalauszahlungen	10.110,00	0,00	10.110,00	10.270,11	-160,11	10.159,28	0,00
	70110000 Auszahlungen für ehrenamtlich Tätige- Bürgermeister, Amtsvorsteher	9.600,00	0,00	9.600,00	9.600,00	0,00	9.600,00	0,00
	70430000 Beiträge zur gesetzlichen Sozialversicherung Ehrenamtlich Tätige	510,00	0,00	510,00	670,11	-160,11	559,28	0,00
11	- Versorgungsauszahlungen	0,00	0,00	0,00	0,00	0,00	0,00	0,00
12	- Auszahlungen für Sach- und Dienstleistungen	7.850,00	0,00	7.850,00	1.330,46	6.519,54	5.744,21	0,00
	72420000 Essenskosten	2.200,00	0,00	2.200,00	832,96	1.367,04	331,20	0,00
	72440000 Laborbedarf, Werkstättenbedarf Arzneimittel, Verbandstoffe, Sanitätsverbrauchsmaterial, Baumaterial	50,00	0,00	50,00	76,32	-26,32	0,00	0,00
	72490000 Sonstige Auszahlungen für Sachleistungen und Verbrauchsmaterial	5.300,00	0,00	5.300,00	362,32	4.937,68	5.118,71	0,00
	72551000 Kostenerstattungen an private Unternehmen	300,00	0,00	300,00	58,86	241,14	294,30	0,00
13	- Zuwendungen, Umlagen und sonstige Transferauszahlungen	100,00	0,00	100,00	0,00	100,00	0,00	0,00
	74159000 Zuweisungen und Zuschüsse für laufende Zwecke an sonstigen privaten Bereich	100,00	0,00	100,00	0,00	100,00	0,00	0,00
14	- Auszahlungen der sozialen Sicherungen	0,00	0,00	0,00	0,00	0,00	0,00	0,00
15	- Zinsauszahlungen und sonstige Finanzauszahlungen	0,00	0,00	0,00	0,00	0,00	0,00	0,00
16	- Sonstige laufende Auszahlungen	6.490,00	0,00	6.490,00	3.188,48	3.301,52	2.368,21	0,00
	76350000 Öffentliche Bekanntmachungen	100,00	0,00	100,00	0,00	100,00	0,00	0,00
	76420000 Beiträge zu Wirtschaftsverbänden, Berufsvertretungen und Vereinen	1.290,00	0,00	1.290,00	1.290,00	0,00	1.258,18	0,00
	76920000 Verfügungsmittel	500,00	0,00	500,00	131,78	368,22	63,49	0,00
	76930000 Repräsentationen	4.600,00	0,00	4.600,00	1.766,70	2.833,30	1.046,54	0,00
17	Summe der laufenden Auszahlungen (Summe der Nummern 10 bis 16)	24.550,00	0,00	24.550,00	14.789,05	9.760,95	18.271,70	0,00
18	Jahresbezogener Saldo der laufenden Ein- und Auszahlungen vor planmäßiger Tilgung (Saldo der Nummern 9 und 17)	-24.500,00	0,00	-24.500,00	-14.739,05	-9.760,95	-14.721,70	0,00
18.1	Saldo der Ein- und Auszahlungen aus internen Leistungsbeziehungen	0,00	0,00	0,00	0,00	0,00	0,00	0,00
18.2	Jahresbezogener Saldo der laufenden Ein- und Auszahlungen vor planmäßiger Tilgung nach Verrechnung der internen Leistungsbeziehungen (Summe der Nummern 18 und 18.1)	-24.500,00	0,00	-24.500,00	-14.739,05	-9.760,95	-14.721,70	0,00
19	+ Einzahlungen aus Investitionszuwendungen	0,00	0,00	0,00	0,00	0,00	0,00	0,00
20	+ Einzahlungen aus Beiträgen und ähnlichen Entgelten	0,00	0,00	0,00	0,00	0,00	0,00	0,00

Hauptproduktbereich	1	Zentrale Verwaltung
Produktbereich	11	Verwaltungssteuerung
Produkt	11100	Verwaltungssteuerung

Teilfinanzrechnung								
Nr.	Einzahlungs- und Auszahlungsarten (gemäß § 4 Absatz 6 GemHVO-Doppik)	Ermächti- gungen des Haushalts- jahres 2023	Übertragene Ermächti- gungen aus Haushalts- vorjahren	Gesamt- ermächti- gungen im Haushaltsjahr 2023	Ergebnis des Haushalts- jahres 2023	Abweichung im Haushalts- jahres 2023	Ergebnis des Haushalts- vorjahres 2022	Übertragung von Ermäch- tigungen in Haushalts- folgejahre
		in €						
		1	2	3	4	5	6	7
21	+ Einzahlungen aus Anlagevermögen	0,00	0,00	0,00	0,00	0,00	0,00	0,00
22	+ Einzahlungen aus sonstigen Ausleihungen und Kreditgewährungen	0,00	0,00	0,00	0,00	0,00	0,00	0,00
23	+ Sonstige Investitionseinzahlungen	0,00	0,00	0,00	0,00	0,00	0,00	0,00
24	Summe der Einzahlungen aus Investitionstätigkeit (Summe der Nummern 19 bis 23)	0,00	0,00	0,00	0,00	0,00	0,00	0,00
25	- Auszahlungen für Anlagevermögen	0,00	0,00	0,00	0,00	0,00	0,00	0,00
26	- Auszahlungen für sonstige Ausleihungen und Kreditgewährungen	0,00	0,00	0,00	0,00	0,00	0,00	0,00
27	- Sonstige Investitionsauszahlungen	0,00	0,00	0,00	0,00	0,00	0,00	0,00
28	Summe der Auszahlungen aus Investitionstätigkeit (Summe der Nummern 25 bis 27)	0,00	0,00	0,00	0,00	0,00	0,00	0,00
29	Saldo der Ein- und Auszahlungen aus Investitionstätigkeit (Saldo der Nummern 24 und 28)	0,00	0,00	0,00	0,00	0,00	0,00	0,00
30	Finanzmittelüberschuss/ Finanzmittelfehlbetrag des Teilhaushaltes (Summe der Nummern 18.2 und 29)	-24.500,00	0,00	-24.500,00	-14.739,05	-9.760,95	-14.721,70	0,00
31	+ Einzahlungen aus der Aufnahme von Krediten für Investitionen und Investitionsförderungsmaßnahmen	0,00	0,00	0,00	0,00	0,00	0,00	0,00
32	- Auszahlungen für planmäßige Tilgung von Krediten für Investitionen und Investitionsförderungsmaßnahmen	0,00	0,00	0,00	0,00	0,00	0,00	0,00
33	- Sonstige Auszahlungen zur Tilgung von Krediten für Investitionen und Investitionsförderungsmaßnahmen	0,00	0,00	0,00	0,00	0,00	0,00	0,00
34	Saldo der Ein- und Auszahlungen aus Krediten für Investitionen und Investitionsförderungsmaßnahmen (Nummer 31 abzüglich Nummern 32 und 33)	0,00	0,00	0,00	0,00	0,00	0,00	0,00

		Teilhaushalt 1 Verwaltung		Herr Schröter
Hauptproduktbereich	1	Zentrale Verwaltung		
Produktbereich	11	Verwaltungssteuerung		
Produkt	11104	Kommunale Gremien		

Teilfinanzrechnung								
Nr.	Einzahlungs- und Auszahlungsarten (gemäß § 4 Absatz 6 GemHVO-Doppik)	Ermächti- gungen des Haushalts- jahres 2023	Übertragene Ermächti- gungen aus Haushalts- vorjahren	Gesamt- ermächti- gungen im Haushaltsjahr 2023	Ergebnis des Haushalts- jahres 2023	Abweichung im Haushalts- jahres 2023	Ergebnis des Haushalts- vorjahres 2022	Übertragung von Ermäch- tigungen in Haushalts- folgejahre
		in €						
		1	2	3	4	5	6	7
1	+ Steuern und ähnliche Abgaben	0,00	0,00	0,00	0,00	0,00	0,00	0,00
2	+ Zuwendungen, allgemeine Umlagen und sonstige Transfereinzahlungen	0,00	0,00	0,00	0,00	0,00	0,00	0,00
3	+ Einzahlungen der sozialen Sicherung	0,00	0,00	0,00	0,00	0,00	0,00	0,00
4	+ Öffentlich-rechtliche Leistungsentgelte	0,00	0,00	0,00	0,00	0,00	0,00	0,00
5	+ Privatrechtliche Leistungsentgelte	0,00	0,00	0,00	0,00	0,00	0,00	0,00
6	+ Kostenerstattungen und Kostenumlagen	0,00	0,00	0,00	0,00	0,00	0,00	0,00
7	+ Zinseinzahlungen und sonstige Finanzeinzahlungen	0,00	0,00	0,00	0,00	0,00	0,00	0,00
8	+ Sonstige laufende Einzahlungen	0,00	0,00	0,00	0,00	0,00	0,00	0,00
9	Summe der laufenden Einzahlungen (Summe der Nummern 1 bis 8)	0,00	0,00	0,00	0,00	0,00	0,00	0,00
10	- Personalauszahlungen	10.020,00	0,00	10.020,00	7.110,00	2.910,00	8.010,00	0,00
	70130000 Auszahlungen für ehrenamtlich Tätige- Rats-/ Vertretungs- und Ausschussmitglieder	10.020,00	0,00	10.020,00	7.110,00	2.910,00	8.010,00	0,00
11	- Versorgungsauszahlungen	0,00	0,00	0,00	0,00	0,00	0,00	0,00
12	- Auszahlungen für Sach- und Dienstleistungen	100,00	0,00	100,00	0,00	100,00	11,78	0,00
	72420000 Essenskosten	100,00	0,00	100,00	0,00	100,00	11,78	0,00
13	- Zuwendungen, Umlagen und sonstige Transferauszahlungen	0,00	0,00	0,00	0,00	0,00	0,00	0,00
14	- Auszahlungen der sozialen Sicherungen	0,00	0,00	0,00	0,00	0,00	0,00	0,00
15	- Zinsauszahlungen und sonstige Finanzauszahlungen	0,00	0,00	0,00	0,00	0,00	0,00	0,00
16	- Sonstige laufende Auszahlungen	0,00	0,00	0,00	0,00	0,00	0,00	0,00
17	Summe der laufenden Auszahlungen (Summe der Nummern 10 bis 16)	10.120,00	0,00	10.120,00	7.110,00	3.010,00	8.021,78	0,00
18	Jahresbezogener Saldo der laufenden Ein- und Auszahlungen vor planmäßiger Tilgung (Saldo der Nummern 9 und 17)	-10.120,00	0,00	-10.120,00	-7.110,00	-3.010,00	-8.021,78	0,00
18.1	Saldo der Ein- und Auszahlungen aus internen Leistungsbeziehungen	0,00	0,00	0,00	0,00	0,00	0,00	0,00
18.2	Jahresbezogener Saldo der laufenden Ein- und Auszahlungen vor planmäßiger Tilgung nach Verrechnung der internen Leistungsbeziehungen (Summe der Nummern 18 und 18.1)	-10.120,00	0,00	-10.120,00	-7.110,00	-3.010,00	-8.021,78	0,00
19	+ Einzahlungen aus Investitionszuwendungen	0,00	0,00	0,00	0,00	0,00	0,00	0,00
20	+ Einzahlungen aus Beiträgen und ähnlichen Entgelten	0,00	0,00	0,00	0,00	0,00	0,00	0,00
21	+ Einzahlungen aus Anlagevermögen	0,00	0,00	0,00	0,00	0,00	0,00	0,00
22	+ Einzahlungen aus sonstigen Ausleihungen und Kreditgewährungen	0,00	0,00	0,00	0,00	0,00	0,00	0,00
23	+ Sonstige Investitionseinzahlungen	0,00	0,00	0,00	0,00	0,00	0,00	0,00
24	Summe der Einzahlungen aus Investitionstätigkeit (Summe der Nummern 19 bis 23)	0,00	0,00	0,00	0,00	0,00	0,00	0,00
25	- Auszahlungen für Anlagevermögen	0,00	0,00	0,00	0,00	0,00	0,00	0,00
26	- Auszahlungen für sonstige Ausleihungen und Kreditgewährungen	0,00	0,00	0,00	0,00	0,00	0,00	0,00
27	- Sonstige Investitionsauszahlungen	0,00	0,00	0,00	0,00	0,00	0,00	0,00
28	Summe der Auszahlungen aus Investitionstätigkeit (Summe der Nummern 25 bis 27)	0,00	0,00	0,00	0,00	0,00	0,00	0,00
29	Saldo der Ein- und Auszahlungen aus Investitionstätigkeit (Saldo der Nummern 24 und 28)	0,00	0,00	0,00	0,00	0,00	0,00	0,00

		Teilhaushalt 1 Verwaltung		Herr Schröter	
Hauptproduktbereich	1	Zentrale Verwaltung			
Produktbereich	11	Verwaltungssteuerung			
Produkt	11104	Kommunale Gremien			

Teilfinanzrechnung								
Nr.	Einzahlungs- und Auszahlungsarten (gemäß § 4 Absatz 6 GemHVO-Doppik)	Ermächti- gungen des Haushalts- jahres 2023	Übertragene Ermächti- gungen aus Haushalts- vorjahren	Gesamt- ermächti- gungen im Haushaltsjahr 2023	Ergebnis des Haushalts- jahres 2023	Abweichung im Haushalts- jahres 2023	Ergebnis des Haushalts- vorjahres 2022	Übertragung von Ermäch- tigungen in Haushalts- folgejahre
		in €						
		1	2	3	4	5	6	7
30	Finanzmittelüberschuss/ Finanzmittelfehlbetrag des Teilhaushaltes (Summe der Nummern 18.2 und 29)	-10.120,00	0,00	-10.120,00	-7.110,00	-3.010,00	-8.021,78	0,00
31	+ Einzahlungen aus der Aufnahme von Krediten für Investitionen und Investitionsförderungsmaßnahmen	0,00	0,00	0,00	0,00	0,00	0,00	0,00
32	- Auszahlungen für planmäßige Tilgung von Krediten für Investitionen und Investitionsförderungsmaßnahmen	0,00	0,00	0,00	0,00	0,00	0,00	0,00
33	- Sonstige Auszahlungen zur Tilgung von Krediten für Investitionen und Investitionsförderungsmaßnahmen	0,00	0,00	0,00	0,00	0,00	0,00	0,00
34	Saldo der Ein- und Auszahlungen aus Krediten für Investitionen und Investitionsförderungsmaßnahmen (Nummer 31 abzüglich Nummern 32 und 33)	0,00	0,00	0,00	0,00	0,00	0,00	0,00

		Teilhaushalt 1 Verwaltung		Herr Schröter
Hauptproduktbereich	1	Zentrale Verwaltung		
Produktbereich	11	Verwaltungssteuerung		
Produkt	11400	Sonstige zentrale Dienste		

Teilfinanzrechnung								
Nr.	Einzahlungs- und Auszahlungsarten (gemäß § 4 Absatz 6 GemHVO-Doppik)	Ermächti- gungen des Haushalts- jahres 2023	Übertragene Ermächti- gungen aus Haushalts- vorjahren	Gesamt- ermächti- gungen im Haushaltsjahr 2023	Ergebnis des Haushalts- jahres 2023	Abweichung im Haushalts- jahres 2023	Ergebnis des Haushalts- vorjahres 2022	Übertragung von Ermäch- tigungen in Haushalts- folgejahre
		in €						
		1	2	3	4	5	6	7
1	+ Steuern und ähnliche Abgaben	0,00	0,00	0,00	0,00	0,00	0,00	0,00
2	+ Zuwendungen, allgemeine Umlagen und sonstige Transfereinzahlungen	0,00	0,00	0,00	0,00	0,00	0,00	0,00
3	+ Einzahlungen der sozialen Sicherung	0,00	0,00	0,00	0,00	0,00	0,00	0,00
4	+ Öffentlich-rechtliche Leistungsentgelte	0,00	0,00	0,00	0,00	0,00	0,00	0,00
5	+ Privatrechtliche Leistungsentgelte	0,00	0,00	0,00	0,00	0,00	0,00	0,00
6	+ Kostenerstattungen und Kostenumlagen	0,00	0,00	0,00	0,00	0,00	0,00	0,00
7	+ Zinseinzahlungen und sonstige Finanzeinzahlungen	0,00	0,00	0,00	0,00	0,00	0,00	0,00
8	+ Sonstige laufende Einzahlungen	0,00	0,00	0,00	0,00	0,00	0,00	0,00
9	Summe der laufenden Einzahlungen (Summe der Nummern 1 bis 8)	0,00	0,00	0,00	0,00	0,00	0,00	0,00
10	- Personalauszahlungen	0,00	0,00	0,00	0,00	0,00	0,00	0,00
11	- Versorgungsauszahlungen	0,00	0,00	0,00	0,00	0,00	0,00	0,00
12	- Auszahlungen für Sach- und Dienstleistungen	50,00	0,00	50,00	40,49	9,51	56,52	0,00
	72440000 Laborbedarf, Werkstättenbedarf Arzneimittel, Verbandsstoffe, Sanitätsverbrauchsmaterial, Baumaterial	50,00	0,00	50,00	40,49	9,51	56,52	0,00
13	- Zuwendungen, Umlagen und sonstige Transferauszahlungen	0,00	0,00	0,00	0,00	0,00	0,00	0,00
14	- Auszahlungen der sozialen Sicherungen	0,00	0,00	0,00	0,00	0,00	0,00	0,00
15	- Zinsauszahlungen und sonstige Finanzauszahlungen	0,00	0,00	0,00	0,00	0,00	0,00	0,00
16	- Sonstige laufende Auszahlungen	4.240,00	0,00	4.240,00	4.537,63	-297,63	4.243,77	0,00
	76240000 Auszahlung Datenverarbeitung	0,00	0,00	0,00	0,00	0,00	9,90	0,00
	76310000 Büromaterial	40,00	0,00	40,00	14,60	25,40	6,86	0,00
	76320000 Fachliteratur, Zeitschriften	80,00	0,00	80,00	152,70	-72,70	139,70	0,00
	76330000 Porto und Versandkosten	20,00	0,00	20,00	0,00	20,00	0,75	0,00
	76340000 Telefon, Datenübertragungs- kosten	400,00	0,00	400,00	367,20	32,80	393,19	0,00
	76413000 Haftpflichtversicherungen	1.400,00	0,00	1.400,00	1.281,10	118,90	1.396,54	0,00
	76414000 Unfallversicherungen	2.300,00	0,00	2.300,00	2.722,03	-422,03	2.296,83	0,00
17	Summe der laufenden Auszahlungen (Summe der Nummern 10 bis 16)	4.290,00	0,00	4.290,00	4.578,12	-288,12	4.300,29	0,00
18	Jahresbezogener Saldo der laufenden Ein- und Auszahlungen vor planmäßiger Tilgung (Saldo der Nummern 9 und 17)	-4.290,00	0,00	-4.290,00	-4.578,12	288,12	-4.300,29	0,00
18.1	Saldo der Ein- und Auszahlungen aus internen Leistungsbeziehungen	0,00	0,00	0,00	0,00	0,00	0,00	0,00
18.2	Jahresbezogener Saldo der laufenden Ein- und Auszahlungen vor planmäßiger Tilgung nach Verrechnung der internen Leistungsbeziehungen (Summe der Nummern 18 und 18.1)	-4.290,00	0,00	-4.290,00	-4.578,12	288,12	-4.300,29	0,00
19	+ Einzahlungen aus Investitionszuwendungen	0,00	0,00	0,00	0,00	0,00	0,00	0,00
20	+ Einzahlungen aus Beiträgen und ähnlichen Entgelten	0,00	0,00	0,00	0,00	0,00	0,00	0,00
21	+ Einzahlungen aus Anlagevermögen	0,00	0,00	0,00	0,00	0,00	0,00	0,00
22	+ Einzahlungen aus sonstigen Ausleihungen und Kreditgewährungen	0,00	0,00	0,00	0,00	0,00	0,00	0,00
23	+ Sonstige Investitionseinzahlungen	0,00	0,00	0,00	0,00	0,00	0,00	0,00
24	Summe der Einzahlungen aus Investitionstätigkeit (Summe der Nummern 19 bis 23)	0,00	0,00	0,00	0,00	0,00	0,00	0,00
25	- Auszahlungen für Anlagevermögen	0,00	0,00	0,00	349,00	-349,00	0,00	0,00

Hauptproduktbereich	1	Zentrale Verwaltung
Produktbereich	11	Verwaltungssteuerung
Produkt	11400	Sonstige zentrale Dienste

Teilfinanzrechnung								
Nr.	Einzahlungs- und Auszahlungsarten (gemäß § 4 Absatz 6 GemHVO-Doppik)	Ermächti- gungen des Haushalts- jahres 2023	Übertragene Ermächti- gungen aus Haushalts- vorjahren	Gesamt- ermächti- gungen im Haushaltsjahr 2023	Ergebnis des Haushalts- jahres 2023	Abweichung im Haushalts- jahres 2023	Ergebnis des Haushalts- vorjahres 2022	Übertragung von Ermächti- gungen in Haushalts- folgejahre
		in €						
		1	2	3	4	5	6	7
	78411000 Auszahlungen für Konzessionen, Lizenzen, Schutzrechte über 1.000 €	0,00	0,00	0,00	349,00	-349,00	0,00	0,00
26	- Auszahlungen für sonstige Ausleihungen und Kreditgewährungen	0,00	0,00	0,00	0,00	0,00	0,00	0,00
27	- Sonstige Investitionsauszahlungen	0,00	0,00	0,00	0,00	0,00	0,00	0,00
28	Summe der Auszahlungen aus Investitionstätigkeit (Summe der Nummern 25 bis 27)	0,00	0,00	0,00	349,00	-349,00	0,00	0,00
29	Saldo der Ein- und Auszahlungen aus Investitionstätigkeit (Saldo der Nummern 24 und 28)	0,00	0,00	0,00	-349,00	349,00	0,00	0,00
30	Finanzmittelüberschuss/ Finanzmittelfehlbetrag des Teilhaushaltes (Summe der Nummern 18.2 und 29)	-4.290,00	0,00	-4.290,00	-4.927,12	637,12	-4.300,29	0,00
31	+ Einzahlungen aus der Aufnahme von Krediten für Investitionen und Investitionsförderungsmaßnahmen	0,00	0,00	0,00	0,00	0,00	0,00	0,00
32	- Auszahlungen für planmäßige Tilgung von Krediten für Investitionen und Investitionsförderungsmaßnahmen	0,00	0,00	0,00	0,00	0,00	0,00	0,00
33	- Sonstige Auszahlungen zur Tilgung von Krediten für Investitionen und Investitionsförderungsmaßnahmen	0,00	0,00	0,00	0,00	0,00	0,00	0,00
34	Saldo der Ein- und Auszahlungen aus Krediten für Investitionen und Investitionsförderungsmaßnahmen (Nummer 31 abzüglich Nummern 32 und 33)	0,00	0,00	0,00	0,00	0,00	0,00	0,00

		Teilhaushalt 1 Verwaltung		Herr Schröter
Hauptproduktbereich	1	Zentrale Verwaltung		
Produktbereich	11	Verwaltungssteuerung		
Produkt	11401	Grundstücks- und Gebäudemanagement		

Teilfinanzrechnung								
Nr.	Einzahlungs- und Auszahlungsarten (gemäß § 4 Absatz 6 GemHVO-Doppik)	Ermächti- gungen des Haushalts- jahres 2023	Übertragene Ermächti- gungen aus Haushalts- vorjahren	Gesamt- ermächti- gungen im Haushaltsjahr 2023	Ergebnis des Haushalts- jahres 2023	Abweichung im Haushalts- jahres 2023	Ergebnis des Haushalts- vorjahres 2022	Übertragung von Ermäch- tigungen in Haushalts- folgejahre
		in €						
		1	2	3	4	5	6	7
1	+ Steuern und ähnliche Abgaben	0,00	0,00	0,00	0,00	0,00	0,00	0,00
2	+ Zuwendungen, allgemeine Umlagen und sonstige Transfereinzahlungen	0,00	0,00	0,00	0,00	0,00	0,00	0,00
3	+ Einzahlungen der sozialen Sicherung	0,00	0,00	0,00	0,00	0,00	0,00	0,00
4	+ Öffentlich-rechtliche Leistungsentgelte	0,00	0,00	0,00	0,00	0,00	0,00	0,00
5	+ Privatrechtliche Leistungsentgelte	10.140,00	0,00	10.140,00	15.736,40	-5.596,40	7.574,43	0,00
	64110000 Mieten und Pachten, Erbbauszinsen	10.140,00	0,00	10.140,00	15.736,40	-5.596,40	7.574,43	0,00
6	+ Kostenerstattungen und Kostenumlagen	20,00	0,00	20,00	24,54	-4,54	24,54	0,00
	64241000 Kostenerstattungen und Kostenumlagen vom Bund	20,00	0,00	20,00	24,54	-4,54	24,54	0,00
7	+ Zinseinzahlungen und sonstige Finanzeinzahlungen	0,00	0,00	0,00	0,00	0,00	0,00	0,00
8	+ Sonstige laufende Einzahlungen	0,00	0,00	0,00	0,00	0,00	0,00	0,00
9	Summe der laufenden Einzahlungen (Summe der Nummern 1 bis 8)	10.160,00	0,00	10.160,00	15.760,94	-5.600,94	7.598,97	0,00
10	- Personalauszahlungen	0,00	0,00	0,00	0,00	0,00	0,00	0,00
11	- Versorgungsauszahlungen	0,00	0,00	0,00	0,00	0,00	0,00	0,00
12	- Auszahlungen für Sach- und Dienstleistungen	48.170,00	0,00	48.170,00	11.857,87	36.312,13	6.676,47	0,00
	72210000 Abfall	120,00	0,00	120,00	130,80	-10,80	112,44	0,00
	72220000 Abwasser	160,00	0,00	160,00	146,74	13,26	123,97	0,00
	72240000 Gas	12.000,00	0,00	12.000,00	6.259,02	5.740,98	2.483,16	0,00
	72260000 Strom	5.200,00	0,00	5.200,00	3.690,43	1.509,57	1.746,86	0,00
	72270000 Wasser	720,00	0,00	720,00	-327,46	1.047,46	659,55	0,00
	72310000 Unterh.Grundstücke, Außenanlag Gebäude u. Geb.Einrichtungen	28.870,00	0,00	28.870,00	176,75	28.693,25	88,27	0,00
	72320000 Bewirtsch. Grundst.,Außenanlag Gebäude u. Geb.- Einrichtungen	700,00	0,00	700,00	1.633,37	-933,37	750,35	0,00
	72360000 Unterhaltung der Maschinen und technischen Anlagen	200,00	0,00	200,00	102,54	97,46	711,87	0,00
	72380000 Geringwertige Geräte, Ausstattungs-, Ausrüstungs- und sonstige Gebrauchsgegenstände	200,00	0,00	200,00	45,68	154,32	0,00	0,00
13	- Zuwendungen, Umlagen und sonstige Transferauszahlungen	0,00	0,00	0,00	0,00	0,00	0,00	0,00
14	- Auszahlungen der sozialen Sicherungen	0,00	0,00	0,00	0,00	0,00	0,00	0,00
15	- Zinsauszahlungen und sonstige Finanzauszahlungen	0,00	0,00	0,00	0,00	0,00	0,00	0,00
16	- Sonstige laufende Auszahlungen	3.230,00	0,00	3.230,00	874,32	2.355,68	798,47	0,00
	76250000 Sachverständigen-, Gerichts-u. ähnliche Auszahlungen	2.400,00	0,00	2.400,00	15,00	2.385,00	0,00	0,00
	76411000 Gebäudeversicherungen	410,00	0,00	410,00	449,03	-39,03	391,40	0,00
	76419000 Sonstige Versicherungen	70,00	0,00	70,00	66,58	3,42	63,36	0,00
	76430000 Sonstige Beiträge	10,00	0,00	10,00	6,68	3,32	6,68	0,00
	76813000 Grundsteuer B für gemeinde eigene Grundstücke	340,00	0,00	340,00	337,03	2,97	337,03	0,00
17	Summe der laufenden Auszahlungen (Summe der Nummern 10 bis 16)	51.400,00	0,00	51.400,00	12.732,19	38.667,81	7.474,94	0,00
18	Jahresbezogener Saldo der laufenden Ein- und Auszahlungen vor planmäßiger Tilgung (Saldo der Nummern 9 und 17)	-41.240,00	0,00	-41.240,00	3.028,75	-44.268,75	124,03	0,00
18.1	Saldo der Ein- und Auszahlungen aus internen Leistungsbeziehungen	0,00	0,00	0,00	0,00	0,00	0,00	0,00
18.2	Jahresbezogener Saldo der laufenden Ein- und Auszahlungen vor planmäßiger Tilgung nach Verrechnung der internen Leistungsbeziehungen (Summe der Nummern 18 und 18.1)	-41.240,00	0,00	-41.240,00	3.028,75	-44.268,75	124,03	0,00
19	+ Einzahlungen aus Investitionszuwendungen	0,00	0,00	0,00	0,00	0,00	0,00	0,00

Hauptproduktbereich	1	Zentrale Verwaltung
Produktbereich	11	Verwaltungssteuerung
Produkt	11401	Grundstücks- und Gebäudemanagement

Teilfinanzrechnung								
Nr.	Einzahlungs- und Auszahlungsarten (gemäß § 4 Absatz 6 GemHVO-Doppik)	Ermächti- gungen des Haushalts- jahres 2023	Übertragene Ermächti- gungen aus Haushalts- vorjahren	Gesamt- ermächti- gungen im Haushaltsjahr 2023	Ergebnis des Haushalts- jahres 2023	Abweichung im Haushalts- jahres 2023	Ergebnis des Haushalts- vorjahres 2022	Übertragung von Ermäch- tigungen in Haushalts- folgejahre
		in €						
		1	2	3	4	5	6	7
20	+ Einzahlungen aus Beiträgen und ähnlichen Entgelten	0,00	0,00	0,00	0,00	0,00	0,00	0,00
21	+ Einzahlungen aus Anlagevermögen	0,00	0,00	0,00	0,00	0,00	0,00	0,00
22	+ Einzahlungen aus sonstigen Ausleihungen und Kreditgewährungen	0,00	0,00	0,00	0,00	0,00	0,00	0,00
23	+ Sonstige Investitionseinzahlungen	0,00	0,00	0,00	0,00	0,00	0,00	0,00
24	Summe der Einzahlungen aus Investitionstätigkeit (Summe der Nummern 19 bis 23)	0,00	0,00	0,00	0,00	0,00	0,00	0,00
25	- Auszahlungen für Anlagevermögen	0,00	0,00	0,00	0,00	0,00	0,00	0,00
26	- Auszahlungen für sonstige Ausleihungen und Kreditgewährungen	0,00	0,00	0,00	0,00	0,00	0,00	0,00
27	- Sonstige Investitionsauszahlungen	0,00	0,00	0,00	0,00	0,00	0,00	0,00
28	Summe der Auszahlungen aus Investitionstätigkeit (Summe der Nummern 25 bis 27)	0,00	0,00	0,00	0,00	0,00	0,00	0,00
29	Saldo der Ein- und Auszahlungen aus Investitionstätigkeit (Saldo der Nummern 24 und 28)	0,00	0,00	0,00	0,00	0,00	0,00	0,00
30	Finanzmittelüberschuss/ Finanzmittelfehlbetrag des Teilhaushaltes (Summe der Nummern 18.2 und 29)	-41.240,00	0,00	-41.240,00	3.028,75	-44.268,75	124,03	0,00
31	+ Einzahlungen aus der Aufnahme von Krediten für Investitionen und Investitionsförderungsmaßnahmen	0,00	0,00	0,00	0,00	0,00	0,00	0,00
32	- Auszahlungen für planmäßige Tilgung von Krediten für Investitionen und Investitionsförderungsmaßnahmen	0,00	0,00	0,00	0,00	0,00	0,00	0,00
33	- Sonstige Auszahlungen zur Tilgung von Krediten für Investitionen und Investitionsförderungsmaßnahmen	0,00	0,00	0,00	0,00	0,00	0,00	0,00
34	Saldo der Ein- und Auszahlungen aus Krediten für Investitionen und Investitionsförderungsmaßnahmen (Nummer 31 abzüglich Nummern 32 und 33)	0,00	0,00	0,00	0,00	0,00	0,00	0,00

		Teilhaushalt 1 Verwaltung		Herr Schröter
Hauptproduktbereich	1	Zentrale Verwaltung		
Produktbereich	11	Verwaltungssteuerung		
Produkt	11402	Liegenschaften		

Teilfinanzrechnung								
Nr.	Einzahlungs- und Auszahlungsarten (gemäß § 4 Absatz 6 GemHVO-Doppik)	Ermächti- gungen des Haushalts- jahres 2023	Übertragene Ermächti- gungen aus Haushalts- vorjahren	Gesamt- ermächti- gungen im Haushaltsjahr 2023	Ergebnis des Haushalts- jahres 2023	Abweichung im Haushalts- jahres 2023	Ergebnis des Haushalts- vorjahres 2022	Übertragung von Ermäch- tigungen in Haushalts- folgejahre
		in €						
		1	2	3	4	5	6	7
1	+ Steuern und ähnliche Abgaben	0,00	0,00	0,00	0,00	0,00	0,00	0,00
2	+ Zuwendungen, allgemeine Umlagen und sonstige Transfereinzahlungen	0,00	0,00	0,00	0,00	0,00	0,00	0,00
3	+ Einzahlungen der sozialen Sicherung	0,00	0,00	0,00	0,00	0,00	0,00	0,00
4	+ Öffentlich-rechtliche Leistungsentgelte	0,00	0,00	0,00	0,00	0,00	0,00	0,00
5	+ Privatrechtliche Leistungsentgelte	28.170,00	0,00	28.170,00	30.316,00	-2.146,00	28.853,45	0,00
	64110000 Mieten und Pachten, Erbbauzinsen	28.170,00	0,00	28.170,00	30.316,00	-2.146,00	28.853,45	0,00
6	+ Kostenerstattungen und Kostenumlagen	100,00	0,00	100,00	0,00	100,00	34,30	0,00
	64259000 Kostenerstattungen und Kostenumlagen vom sonstigen privaten Bereich	100,00	0,00	100,00	0,00	100,00	34,30	0,00
7	+ Zinseinzahlungen und sonstige Finanzeinzahlungen	0,00	0,00	0,00	0,00	0,00	0,00	0,00
8	+ Sonstige laufende Einzahlungen	0,00	0,00	0,00	0,00	0,00	0,00	0,00
9	Summe der laufenden Einzahlungen (Summe der Nummern 1 bis 8)	28.270,00	0,00	28.270,00	30.316,00	-2.046,00	28.887,75	0,00
10	- Personalauszahlungen	0,00	0,00	0,00	0,00	0,00	0,00	0,00
11	- Versorgungsauszahlungen	0,00	0,00	0,00	0,00	0,00	0,00	0,00
12	- Auszahlungen für Sach- und Dienstleistungen	0,00	0,00	0,00	341,49	-341,49	758,22	0,00
	72220000 Abwasser	0,00	0,00	0,00	123,54	-123,54	104,37	0,00
	72551000 Kostenerstattungen an private Unternehmen	0,00	0,00	0,00	217,95	-217,95	653,85	0,00
13	- Zuwendungen, Umlagen und sonstige Transferauszahlungen	0,00	0,00	0,00	0,00	0,00	0,00	0,00
14	- Auszahlungen der sozialen Sicherungen	0,00	0,00	0,00	0,00	0,00	0,00	0,00
15	- Zinsauszahlungen und sonstige Finanzauszahlungen	0,00	0,00	0,00	0,00	0,00	0,00	0,00
16	- Sonstige laufende Auszahlungen	15.910,00	0,00	15.910,00	3.161,67	12.748,33	3.161,67	0,00
	76210000 Mieten, Pachten und Erbbauzinsen	460,00	0,00	460,00	460,00	0,00	460,00	0,00
	76250000 Sachverständigen-, Gerichts-u. ähnliche Auszahlungen	3.050,00	0,00	3.050,00	0,00	3.050,00	0,00	0,00
	76430000 Sonstige Beiträge	1.630,00	0,00	1.630,00	1.629,42	0,58	1.629,42	0,00
	76690000 Sonstige Auszahlungen für besondere Finanzauszahlungen	9.700,00	0,00	9.700,00	0,00	9.700,00	0,00	0,00
	76812000 Grundsteuer A für gemeindeeigene Grundstücke	400,00	0,00	400,00	393,35	6,65	393,35	0,00
	76813000 Grundsteuer B für gemeinde eigene Grundstücke	670,00	0,00	670,00	678,90	-8,90	678,90	0,00
17	Summe der laufenden Auszahlungen (Summe der Nummern 10 bis 16)	15.910,00	0,00	15.910,00	3.503,16	12.406,84	3.919,89	0,00
18	Jahresbezogener Saldo der laufenden Ein- und Auszahlungen vor planmäßiger Tilgung (Saldo der Nummern 9 und 17)	12.360,00	0,00	12.360,00	26.812,84	-14.452,84	24.967,86	0,00
18.1	Saldo der Ein- und Auszahlungen aus internen Leistungsbeziehungen	0,00	0,00	0,00	0,00	0,00	0,00	0,00
18.2	Jahresbezogener Saldo der laufenden Ein- und Auszahlungen vor planmäßiger Tilgung nach Verrechnung der internen Leistungsbeziehungen (Summe der Nummern 18 und 18.1)	12.360,00	0,00	12.360,00	26.812,84	-14.452,84	24.967,86	0,00
19	+ Einzahlungen aus Investitionszuwendungen	0,00	0,00	0,00	0,00	0,00	0,00	0,00
20	+ Einzahlungen aus Beiträgen und ähnlichen Entgelten	0,00	0,00	0,00	0,00	0,00	0,00	0,00
21	+ Einzahlungen aus Anlagevermögen	0,00	0,00	0,00	1.766,40	-1.766,40	0,00	0,00
	68511000 Einzahlungen aus der Veräußerung unbauter Grundstücke und grundstücksgleicher Rechte	0,00	0,00	0,00	1.766,40	-1.766,40	0,00	0,00
22	+ Einzahlungen aus sonstigen Ausleihungen und Kreditgewährungen	0,00	0,00	0,00	0,00	0,00	0,00	0,00
23	+ Sonstige Investitionseinzahlungen	0,00	0,00	0,00	0,00	0,00	0,00	0,00

Hauptproduktbereich	1	Zentrale Verwaltung
Produktbereich	11	Verwaltungssteuerung
Produkt	11402	Liegenschaften

Teilfinanzrechnung								
Nr.	Einzahlungs- und Auszahlungsarten (gemäß § 4 Absatz 6 GemHVO-Doppik)	Ermächti- gungen des Haushalts- jahres 2023	Übertragene Ermächti- gungen aus Haushalts- vorjahren	Gesamt- ermächti- gungen im Haushaltsjahr 2023	Ergebnis des Haushalts- jahres 2023	Abweichung im Haushalts- jahres 2023	Ergebnis des Haushalts- vorjahres 2022	Übertragung von Ermächti- gungen in Haushalts- folgejahre
		in €						
		1	2	3	4	5	6	7
24	Summe der Einzahlungen aus Investitionstätigkeit (Summe der Nummern 19 bis 23)	0,00	0,00	0,00	1.766,40	-1.766,40	0,00	0,00
25	– Auszahlungen für Anlagevermögen	18.410,00	0,00	18.410,00	0,00	18.410,00	0,00	0,00
	78511000 Auszahlungen für den Erwerb unbebauter Grundstücke und grundstücksgleicher Rechte	9.980,00	0,00	9.980,00	0,00	9.980,00	0,00	0,00
	78531000 Auszahlungen für Infrastrukturvermögen, einschl. Grundstücke und grundstücksgleiche Rechte	8.430,00	0,00	8.430,00	0,00	8.430,00	0,00	0,00
26	– Auszahlungen für sonstige Ausleihungen und Kreditgewährungen	0,00	0,00	0,00	0,00	0,00	0,00	0,00
27	– Sonstige Investitionsauszahlungen	0,00	0,00	0,00	0,00	0,00	0,00	0,00
28	Summe der Auszahlungen aus Investitionstätigkeit (Summe der Nummern 25 bis 27)	18.410,00	0,00	18.410,00	0,00	18.410,00	0,00	0,00
29	Saldo der Ein- und Auszahlungen aus Investitionstätigkeit (Saldo der Nummern 24 und 28)	-18.410,00	0,00	-18.410,00	1.766,40	-20.176,40	0,00	0,00
30	Finanzmittelüberschuss/ Finanzmittelfehlbetrag des Teilhaushaltes (Summe der Nummern 18.2 und 29)	-6.050,00	0,00	-6.050,00	28.579,24	-34.629,24	24.967,86	0,00
31	+ Einzahlungen aus der Aufnahme von Krediten für Investitionen und Investitionsförderungsmaßnahmen	0,00	0,00	0,00	0,00	0,00	0,00	0,00
32	– Auszahlungen für planmäßige Tilgung von Krediten für Investitionen und Investitionsförderungsmaßnahmen	0,00	0,00	0,00	0,00	0,00	0,00	0,00
33	– Sonstige Auszahlungen zur Tilgung von Krediten für Investitionen und Investitionsförderungsmaßnahmen	0,00	0,00	0,00	0,00	0,00	0,00	0,00
34	Saldo der Ein- und Auszahlungen aus Krediten für Investitionen und Investitionsförderungsmaßnahmen (Nummer 31 abzüglich Nummern 32 und 33)	0,00	0,00	0,00	0,00	0,00	0,00	0,00

		Teilhaushalt 1 Verwaltung		Herr Schröter
Hauptproduktbereich	1	Zentrale Verwaltung		
Produktbereich	11	Verwaltungssteuerung		
Produkt	11403	Bauhof		

Teilfinanzrechnung								
Nr.	Einzahlungs- und Auszahlungsarten (gemäß § 4 Absatz 6 GemHVO-Doppik)	Ermächti- gungen des Haushalts- jahres 2023	Übertragene Ermächti- gungen aus Haushalts- vorjahren	Gesamt- ermächti- gungen im Haushaltsjahr 2023	Ergebnis des Haushalts- jahres 2023	Abweichung im Haushalts- jahres 2023	Ergebnis des Haushalts- vorjahres 2022	Übertragung von Ermäch- tigungen in Haushalts- folgejahre
		in €						
		1	2	3	4	5	6	7
1	+ Steuern und ähnliche Abgaben	0,00	0,00	0,00	0,00	0,00	0,00	0,00
2	+ Zuwendungen, allgemeine Umlagen und sonstige Transfereinzahlungen	0,00	0,00	0,00	518,59	-518,59	1.374,55	0,00
	61441000 Zuweisungen und Zuschüsse für laufende Zwecke vom Bund	0,00	0,00	0,00	518,59	-518,59	1.374,55	0,00
3	+ Einzahlungen der sozialen Sicherung	0,00	0,00	0,00	0,00	0,00	0,00	0,00
4	+ Öffentlich-rechtliche Leistungsentgelte	0,00	0,00	0,00	0,00	0,00	0,00	0,00
5	+ Privatrechtliche Leistungsentgelte	0,00	0,00	0,00	0,00	0,00	0,00	0,00
6	+ Kostenerstattungen und Kostenumlagen	7.800,00	0,00	7.800,00	9.226,51	-1.426,51	2.673,90	0,00
	64241000 Kostenerstattungen und Kostenumlagen vom Bund	5.400,00	0,00	5.400,00	6.564,51	-1.164,51	2.205,00	0,00
	64241100 Kostenerstattung Bund pädagogische Begleitung	2.400,00	0,00	2.400,00	2.662,00	-262,00	468,90	0,00
7	+ Zinseinzahlungen und sonstige Finanzeinzahlungen	0,00	0,00	0,00	0,00	0,00	0,00	0,00
8	+ Sonstige laufende Einzahlungen	0,00	0,00	0,00	0,00	0,00	0,00	0,00
9	Summe der laufenden Einzahlungen (Summe der Nummern 1 bis 8)	7.800,00	0,00	7.800,00	9.745,10	-1.945,10	4.048,45	0,00
10	- Personalauszahlungen	144.080,00	0,00	144.080,00	137.664,87	6.415,13	120.841,68	0,00
	70221000 Dienstbezüge Arbeitnehmer	107.140,00	0,00	107.140,00	104.552,10	2.587,90	94.116,21	0,00
	70222000 Dienstbezüge Arbeitnehmer Leistungszulagen	1.840,00	0,00	1.840,00	1.933,37	-93,37	1.632,46	0,00
	70229000 Dienstbezüge Arbeitnehmer Sonstige Aufwendungen	250,00	0,00	250,00	59,88	190,12	59,88	0,00
	70259000 Dienstbezüge Zivis Sonstige Aufwendungen	5.400,00	0,00	5.400,00	4.950,00	450,00	1.575,00	0,00
	70320000 Beiträge zu Versorgungskassen Arbeitnehmer	4.030,00	0,00	4.030,00	3.726,11	303,89	3.509,42	0,00
	70420000 Beiträge zur gesetzlichen Sozialversicherung Arbeitnehmer	22.340,00	0,00	22.340,00	20.390,31	1.949,69	19.304,50	0,00
	70450000 Beiträge zur gesetzlichen Sozialversicherung Zivildienstleistende	2.180,00	0,00	2.180,00	1.665,46	514,54	644,21	0,00
	70520000 Beihilfen, Unterstützungsleistungen und dergleichen Arbeitnehmer	900,00	0,00	900,00	387,64	512,36	0,00	0,00
11	- Versorgungsauszahlungen	0,00	0,00	0,00	0,00	0,00	0,00	0,00
12	- Auszahlungen für Sach- und Dienstleistungen	80.800,00	0,00	80.800,00	46.178,16	34.621,84	49.382,07	0,00
	72240000 Gas	44.800,00	0,00	44.800,00	20.502,62	24.297,38	11.374,05	0,00
	72260000 Strom	6.100,00	0,00	6.100,00	2.375,15	3.724,85	1.898,25	0,00
	72270000 Wasser	300,00	0,00	300,00	784,92	-484,92	241,92	0,00
	72310000 Unterh.Grundstücke, Außenanlag Gebäude u. Geb.Einrichtungen	1.500,00	0,00	1.500,00	247,41	1.252,59	181,93	0,00
	72320000 Bewirtsch. Grundst.,Außenanlag Gebäude u. Geb.- Einrichtungen	1.500,00	0,00	1.500,00	594,36	905,64	1.924,14	0,00
	72350000 Fahrzeugunterhaltung	18.000,00	0,00	18.000,00	14.946,60	3.053,40	25.956,79	0,00
	72360000 Unterhaltung der Maschinen und technischen Anlagen	5.100,00	0,00	5.100,00	3.644,25	1.455,75	4.048,68	0,00
	72380000 Geringwertige Geräte, Ausstattungs-, Ausrüstungs- und sonstige Gebrauchsgegenstände	3.100,00	0,00	3.100,00	3.082,85	17,15	2.022,67	0,00
	72541000 Kostenerstattungen an den Bund	400,00	0,00	400,00	0,00	400,00	1.733,64	0,00
13	- Zuwendungen, Umlagen und sonstige Transferauszahlungen	0,00	0,00	0,00	0,00	0,00	0,00	0,00
14	- Auszahlungen der sozialen Sicherungen	0,00	0,00	0,00	0,00	0,00	0,00	0,00
15	- Zinsauszahlungen und sonstige Finanzauszahlungen	0,00	0,00	0,00	0,00	0,00	0,00	0,00
16	- Sonstige laufende Auszahlungen	22.090,00	0,00	22.090,00	7.455,27	14.634,73	5.086,19	0,00
	76120000 Auszahlungen für Aus- und Fortbildung, Umschulung	2.400,00	0,00	2.400,00	48,90	2.351,10	700,00	0,00
	76130000 Auszahlungen f. Reisekosten, Dienstreisen u. Dienstgänge	240,00	0,00	240,00	0,00	240,00	0,00	0,00
	76150000 Auszahlungen für Dienst- und Schutzkleidung, persönliche Ausrüstungsgegenstände	2.000,00	0,00	2.000,00	1.601,16	398,84	1.682,94	0,00
	76220000 Leasing	14.700,00	0,00	14.700,00	3.046,11	11.653,89	0,00	0,00

Hauptproduktbereich 1 Zentrale Verwaltung
 Produktbereich 11 Verwaltungssteuerung
 Produkt 11403 Bauhof

Teilfinanzrechnung								
Nr.	Einzahlungs- und Auszahlungsarten (gemäß § 4 Absatz 6 GemHVO-Doppik)	Ermächti- gungen des Haushalts- jahres 2023	Übertragene Ermächti- gungen aus Haushalts- vorjahren	Gesamt- ermächti- gungen im Haushaltsjahr 2023	Ergebnis des Haushalts- jahres 2023	Abweichung im Haushalts- jahres 2023	Ergebnis des Haushalts- vorjahres 2022	Übertragung von Ermäch- tigungen in Haushalts- folgejahre
		in €						
		1	2	3	4	5	6	7
	76411000 Gebäudeversicherungen	200,00	0,00	200,00	214,79	-14,79	187,31	0,00
	76412000 Kfz-Versicherungen	800,00	0,00	800,00	749,43	50,57	802,68	0,00
	76419000 Sonstige Versicherungen	420,00	0,00	420,00	471,88	-51,88	413,76	0,00
	76420000 Beiträge zu Wirtschaftsverbänden, Berufsvertretungen und Vereinen	650,00	0,00	650,00	644,00	6,00	649,50	0,00
	76820000 Kraftfahrzeugsteuer	680,00	0,00	680,00	679,00	1,00	650,00	0,00
17	Summe der laufenden Auszahlungen (Summe der Nummern 10 bis 16)	246.970,00	0,00	246.970,00	191.298,30	55.671,70	175.309,94	0,00
18	Jahresbezogener Saldo der laufenden Ein- und Auszahlungen vor planmäßiger Tilgung (Saldo der Nummern 9 und 17)	-239.170,00	0,00	-239.170,00	-181.553,20	-57.616,80	-171.261,49	0,00
18.1	Saldo der Ein- und Auszahlungen aus internen Leistungsbeziehungen	0,00	0,00	0,00	0,00	0,00	0,00	0,00
18.2	Jahresbezogener Saldo der laufenden Ein- und Auszahlungen vor planmäßiger Tilgung nach Verrechnung der internen Leistungsbeziehungen (Summe der Nummern 18 und 18.1)	-239.170,00	0,00	-239.170,00	-181.553,20	-57.616,80	-171.261,49	0,00
19	+ Einzahlungen aus Investitionszuwendungen	0,00	0,00	0,00	0,00	0,00	0,00	0,00
20	+ Einzahlungen aus Beiträgen und ähnlichen Entgelten	0,00	0,00	0,00	0,00	0,00	0,00	0,00
21	+ Einzahlungen aus Anlagevermögen	0,00	0,00	0,00	0,00	0,00	0,00	0,00
22	+ Einzahlungen aus sonstigen Ausleihungen und Kreditgewährungen	0,00	0,00	0,00	0,00	0,00	0,00	0,00
23	+ Sonstige Investitionseinzahlungen	0,00	0,00	0,00	0,00	0,00	0,00	0,00
24	Summe der Einzahlungen aus Investitionstätigkeit (Summe der Nummern 19 bis 23)	0,00	0,00	0,00	0,00	0,00	0,00	0,00
25	- Auszahlungen für Anlagevermögen	21.000,00	0,00	21.000,00	17.089,77	3.910,23	0,00	0,00
	78561000 Auszahlungen für Fahrzeuge, Maschinen u. techn. Anlagen über 1.000 €	21.000,00	0,00	21.000,00	15.190,77	5.809,23	0,00	0,00
	78571000 Auszahlungen für bewegliche Sachen des Anlagevermögens über der Wertgrenze von 1000 € ohne Umsatzsteuer	0,00	0,00	0,00	1.899,00	-1.899,00	0,00	0,00
26	- Auszahlungen für sonstige Ausleihungen und Kreditgewährungen	0,00	0,00	0,00	0,00	0,00	0,00	0,00
27	- Sonstige Investitionsauszahlungen	0,00	0,00	0,00	0,00	0,00	0,00	0,00
28	Summe der Auszahlungen aus Investitionstätigkeit (Summe der Nummern 25 bis 27)	21.000,00	0,00	21.000,00	17.089,77	3.910,23	0,00	0,00
29	Saldo der Ein- und Auszahlungen aus Investitionstätigkeit (Saldo der Nummern 24 und 28)	-21.000,00	0,00	-21.000,00	-17.089,77	-3.910,23	0,00	0,00
30	Finanzmittelüberschuss/ Finanzmittelfehlbetrag des Teilhaushaltes (Summe der Nummern 18.2 und 29)	-260.170,00	0,00	-260.170,00	-198.642,97	-61.527,03	-171.261,49	0,00
31	+ Einzahlungen aus der Aufnahme von Krediten für Investitionen und Investitionsförderungsmaßnahmen	0,00	0,00	0,00	0,00	0,00	0,00	0,00
32	- Auszahlungen für planmäßige Tilgung von Krediten für Investitionen und Investitionsförderungsmaßnahmen	0,00	0,00	0,00	0,00	0,00	0,00	0,00
33	- Sonstige Auszahlungen zur Tilgung von Krediten für Investitionen und Investitionsförderungsmaßnahmen	0,00	0,00	0,00	0,00	0,00	0,00	0,00
34	Saldo der Ein- und Auszahlungen aus Krediten für Investitionen und Investitionsförderungsmaßnahmen (Nummer 31 abzüglich Nummern 32 und 33)	0,00	0,00	0,00	0,00	0,00	0,00	0,00

		Teilhaushalt 1 Verwaltung		Herr Schröter
Hauptproduktbereich	1	Zentrale Verwaltung		
Produktbereich	11	Verwaltungssteuerung		
Produkt	11602	Zahlungsabwicklung/ Kasse		

Teilfinanzrechnung								
Nr.	Einzahlungs- und Auszahlungsarten (gemäß § 4 Absatz 6 GemHVO-Doppik)	Ermächti- gungen des Haushalts- jahres 2023	Übertragene Ermächti- gungen aus Haushalts- vorjahren	Gesamt- ermächti- gungen im Haushaltsjahr 2023	Ergebnis des Haushalts- jahres 2023	Abweichung im Haushalts- jahres 2023	Ergebnis des Haushalts- vorjahres 2022	Übertragung von Ermäch- tigungen in Haushalts- folgejahre
		in €						
		1	2	3	4	5	6	7
1	+ Steuern und ähnliche Abgaben	0,00	0,00	0,00	0,00	0,00	0,00	0,00
2	+ Zuwendungen, allgemeine Umlagen und sonstige Transfereinzahlungen	0,00	0,00	0,00	0,00	0,00	0,00	0,00
3	+ Einzahlungen der sozialen Sicherung	0,00	0,00	0,00	0,00	0,00	0,00	0,00
4	+ Öffentlich-rechtliche Leistungsentgelte	0,00	0,00	0,00	0,00	0,00	0,00	0,00
5	+ Privatrechtliche Leistungsentgelte	0,00	0,00	0,00	0,00	0,00	0,00	0,00
6	+ Kostenerstattungen und Kostenumlagen	0,00	0,00	0,00	0,00	0,00	0,00	0,00
7	+ Zinseinzahlungen und sonstige Finanzeinzahlungen	0,00	0,00	0,00	0,00	0,00	0,00	0,00
8	+ Sonstige laufende Einzahlungen	0,00	0,00	0,00	2,71	-2,71	0,62	0,00
	66290000 Sonstige laufende Einzahlungen	0,00	0,00	0,00	2,71	-2,71	0,62	0,00
9	Summe der laufenden Einzahlungen (Summe der Nummern 1 bis 8)	0,00	0,00	0,00	2,71	-2,71	0,62	0,00
10	- Personalauszahlungen	0,00	0,00	0,00	0,00	0,00	0,00	0,00
11	- Versorgungsauszahlungen	0,00	0,00	0,00	0,00	0,00	0,00	0,00
12	- Auszahlungen für Sach- und Dienstleistungen	0,00	0,00	0,00	0,00	0,00	0,00	0,00
13	- Zuwendungen, Umlagen und sonstige Transferauszahlungen	0,00	0,00	0,00	0,00	0,00	0,00	0,00
14	- Auszahlungen der sozialen Sicherungen	0,00	0,00	0,00	0,00	0,00	0,00	0,00
15	- Zinsauszahlungen und sonstige Finanzauszahlungen	0,00	0,00	0,00	0,00	0,00	0,00	0,00
16	- Sonstige laufende Auszahlungen	0,00	0,00	0,00	0,00	0,00	0,00	0,00
17	Summe der laufenden Auszahlungen (Summe der Nummern 10 bis 16)	0,00	0,00	0,00	0,00	0,00	0,00	0,00
18	Jahresbezogener Saldo der laufenden Ein- und Auszahlungen vor planmäßiger Tilgung (Saldo der Nummern 9 und 17)	0,00	0,00	0,00	2,71	-2,71	0,62	0,00
18.1	Saldo der Ein- und Auszahlungen aus internen Leistungsbeziehungen	0,00	0,00	0,00	0,00	0,00	0,00	0,00
18.2	Jahresbezogener Saldo der laufenden Ein- und Auszahlungen vor planmäßiger Tilgung nach Verrechnung der internen Leistungsbeziehungen (Summe der Nummern 18 und 18.1)	0,00	0,00	0,00	2,71	-2,71	0,62	0,00
19	+ Einzahlungen aus Investitionszuwendungen	0,00	0,00	0,00	0,00	0,00	0,00	0,00
20	+ Einzahlungen aus Beiträgen und ähnlichen Entgelten	0,00	0,00	0,00	0,00	0,00	0,00	0,00
21	+ Einzahlungen aus Anlagevermögen	0,00	0,00	0,00	0,00	0,00	0,00	0,00
22	+ Einzahlungen aus sonstigen Ausleihungen und Kreditgewährungen	0,00	0,00	0,00	0,00	0,00	0,00	0,00
23	+ Sonstige Investitionseinzahlungen	0,00	0,00	0,00	0,00	0,00	0,00	0,00
24	Summe der Einzahlungen aus Investitionstätigkeit (Summe der Nummern 19 bis 23)	0,00	0,00	0,00	0,00	0,00	0,00	0,00
25	- Auszahlungen für Anlagevermögen	0,00	0,00	0,00	0,00	0,00	0,00	0,00
26	- Auszahlungen für sonstige Ausleihungen und Kreditgewährungen	0,00	0,00	0,00	0,00	0,00	0,00	0,00
27	- Sonstige Investitionsauszahlungen	0,00	0,00	0,00	0,00	0,00	0,00	0,00
28	Summe der Auszahlungen aus Investitionstätigkeit (Summe der Nummern 25 bis 27)	0,00	0,00	0,00	0,00	0,00	0,00	0,00
29	Saldo der Ein- und Auszahlungen aus Investitionstätigkeit (Saldo der Nummern 24 und 28)	0,00	0,00	0,00	0,00	0,00	0,00	0,00
30	Finanzmittelüberschuss/ Finanzmittelfehlbetrag des Teilhaushaltes (Summe der Nummern 18.2 und 29)	0,00	0,00	0,00	2,71	-2,71	0,62	0,00

Hauptproduktbereich	1	Zentrale Verwaltung
Produktbereich	11	Verwaltungssteuerung
Produkt	11602	Zahlungsabwicklung/ Kasse

Teilfinanzrechnung								
Nr.	Einzahlungs- und Auszahlungsarten (gemäß § 4 Absatz 6 GemHVO-Doppik)	Ermächti- gungen des Haushalts- jahres 2023	Übertragene Ermächti- gungen aus Haushalts- vorjahren	Gesamt- ermächti- gungen im Haushaltsjahr 2023	Ergebnis des Haushalts- jahres 2023	Abweichung im Haushalts- jahres 2023	Ergebnis des Haushalts- vorjahres 2022	Übertragung von Ermächti- gungen in Haushalts- folgejahre
		in €						
		1	2	3	4	5	6	7
31	+ Einzahlungen aus der Aufnahme von Krediten für Investitionen und Investitionsförderungsmaßnahmen	0,00	0,00	0,00	0,00	0,00	0,00	0,00
32	- Auszahlungen für planmäßige Tilgung von Krediten für Investitionen und Investitionsförderungsmaßnahmen	0,00	0,00	0,00	0,00	0,00	0,00	0,00
33	- Sonstige Auszahlungen zur Tilgung von Krediten für Investitionen und Investitionsförderungsmaßnahmen	0,00	0,00	0,00	0,00	0,00	0,00	0,00
34	Saldo der Ein- und Auszahlungen aus Krediten für Investitionen und Investitionsförderungsmaßnahmen (Nummer 31 abzüglich Nummern 32 und 33)	0,00	0,00	0,00	0,00	0,00	0,00	0,00

		Teilhaushalt 1 Verwaltung		Herr Schröter
Hauptproduktbereich	1	Zentrale Verwaltung		
Produktbereich	12	Sicherheit und Ordnung		
Produkt	12600	Brandschutz		

Teilfinanzrechnung								
Nr.	Einzahlungs- und Auszahlungsarten (gemäß § 4 Absatz 6 GemHVO-Doppik)	Ermächti- gungen des Haushalts- jahres 2023	Übertragene Ermächti- gungen aus Haushalts- vorjahren	Gesamt- ermächti- gungen im Haushaltsjahr 2023	Ergebnis des Haushalts- jahres 2023	Abweichung im Haushalts- jahres 2023	Ergebnis des Haushalts- vorjahres 2022	Übertragung von Ermäch- tigungen in Haushalts- folgejahre
		in €						
		1	2	3	4	5	6	7
1	+ Steuern und ähnliche Abgaben	0,00	0,00	0,00	0,00	0,00	0,00	0,00
2	+ Zuwendungen, allgemeine Umlagen und sonstige Transfereinzahlungen	0,00	0,00	0,00	200,00	-200,00	10.000,00	0,00
	61442000 Zuweisungen und Zuschüsse für laufende Zwecke vom Land	0,00	0,00	0,00	0,00	0,00	10.000,00	0,00
	61443000 Zuweisungen und Zuschüsse für laufende Zwecke von Gemeinden/ GV	0,00	0,00	0,00	200,00	-200,00	0,00	0,00
3	+ Einzahlungen der sozialen Sicherung	0,00	0,00	0,00	0,00	0,00	0,00	0,00
4	+ Öffentlich-rechtliche Leistungsentgelte	4.000,00	0,00	4.000,00	8.000,00	-4.000,00	1.665,80	0,00
	63200000 Benutzungsgebühren, Beiträge, ähnl. Entgelte, Kostenerstatt.	4.000,00	0,00	4.000,00	8.000,00	-4.000,00	1.665,80	0,00
5	+ Privatrechtliche Leistungsentgelte	0,00	0,00	0,00	182,76	-182,76	182,76	0,00
	64110000 Mieten und Pachten, Erbbauzinsen	0,00	0,00	0,00	182,76	-182,76	182,76	0,00
6	+ Kostenerstattungen und Kostenumlagen	0,00	0,00	0,00	420,00	-420,00	985,61	0,00
	64243000 Kostenerstattungen und Kostenumlagen von Gemeinden/ GV	0,00	0,00	0,00	420,00	-420,00	985,61	0,00
7	+ Zinseinzahlungen und sonstige Finanzeinzahlungen	0,00	0,00	0,00	0,00	0,00	0,00	0,00
8	+ Sonstige laufende Einzahlungen	0,00	0,00	0,00	0,00	0,00	0,00	0,00
9	Summe der laufenden Einzahlungen (Summe der Nummern 1 bis 8)	4.000,00	0,00	4.000,00	8.802,76	-4.802,76	12.834,17	0,00
10	- Personalauszahlungen	3.060,00	0,00	3.060,00	3.060,00	0,00	3.060,00	0,00
	70190000 Auszahlungen für ehrenamtlich Tätige- Sonstige	3.060,00	0,00	3.060,00	3.060,00	0,00	3.060,00	0,00
11	- Versorgungsauszahlungen	0,00	0,00	0,00	0,00	0,00	0,00	0,00
12	- Auszahlungen für Sach- und Dienstleistungen	74.110,00	0,00	74.110,00	35.471,10	38.638,90	40.661,48	0,00
	72210000 Abfall	250,00	0,00	250,00	1.134,65	-884,65	0,00	0,00
	72220000 Abwasser	100,00	0,00	100,00	93,38	6,62	78,89	0,00
	72240000 Gas	12.000,00	0,00	12.000,00	5.538,81	6.461,19	2.844,11	0,00
	72260000 Strom	4.500,00	0,00	4.500,00	4.712,11	-212,11	1.321,35	0,00
	72270000 Wasser	1.000,00	0,00	1.000,00	966,21	33,79	625,54	0,00
	72310000 Unterh.Grundstücke, Außenanlag Gebäude u. Geb.Einrichtungen	9.060,00	0,00	9.060,00	2.489,27	6.570,73	6.052,48	0,00
	72320000 Bewirtsch. Grundst.,Außenanlag Gebäude u. Geb.- Einrichtungen	300,00	0,00	300,00	1.297,03	-997,03	236,47	0,00
	72330000 Unterhaltung Infrastrukturverm	20.000,00	0,00	20.000,00	0,00	20.000,00	0,00	0,00
	72350000 Fahrzeugunterhaltung	10.000,00	0,00	10.000,00	6.937,82	3.062,18	10.178,65	0,00
	72360000 Unterhaltung der Maschinen und technischen Anlagen	3.800,00	0,00	3.800,00	5.004,81	-1.204,81	12.215,26	0,00
	72380000 Geringwertige Geräte, Ausstattungs-, Ausrüstungs- und sonstige Gebrauchsgegenstände	5.000,00	0,00	5.000,00	2.585,21	2.414,79	4.793,77	0,00
	72420000 Essenskosten	500,00	0,00	500,00	471,75	28,25	309,22	0,00
	72440000 Laborbedarf, Werkstättenbedarf Arzneimittel, Verbandsstoffe, Sanitätsverbrauchsmaterial, Baumaterial	1.500,00	0,00	1.500,00	2.257,49	-757,49	488,01	0,00
	72450000 Lehr- und Unterrichtsmittel	400,00	0,00	400,00	0,00	400,00	0,00	0,00
	72490000 Sonstige Auszahlungen für Sachleistungen und Verbrauchsmaterial	3.000,00	0,00	3.000,00	1.657,11	1.342,89	1.274,68	0,00
	72543000 Kostenerstattungen an Gemeinden/ GV	200,00	0,00	200,00	0,00	200,00	0,00	0,00
	72551000 Kostenerstattungen an private Unternehmen	2.500,00	0,00	2.500,00	325,45	2.174,55	243,05	0,00
13	- Zuwendungen, Umlagen und sonstige Transferauszahlungen	0,00	0,00	0,00	0,00	0,00	0,00	0,00
14	- Auszahlungen der sozialen Sicherungen	0,00	0,00	0,00	0,00	0,00	0,00	0,00
15	- Zinsauszahlungen und sonstige Finanzauszahlungen	0,00	0,00	0,00	0,00	0,00	12,27	0,00
	77473000 Zinsauszahlungen an das Landesförderinstitut M-V	0,00	0,00	0,00	0,00	0,00	12,27	0,00
16	- Sonstige laufende Auszahlungen	42.250,00	0,00	42.250,00	31.578,16	10.671,84	32.658,83	0,00

Hauptproduktbereich 1 Zentrale Verwaltung
 Produktbereich 12 Sicherheit und Ordnung
 Produkt 12600 Brandschutz

Teilfinanzrechnung								
Nr.	Einzahlungs- und Auszahlungsarten (gemäß § 4 Absatz 6 GemHVO-Doppik)	Ermächti- gungen des Haushalts- jahres 2023	Übertragene Ermächti- gungen aus Haushalts- vorjahren	Gesamt- ermächti- gungen im Haushaltsjahr 2023	Ergebnis des Haushalts- jahres 2023	Abweichung im Haushalts- jahres 2023	Ergebnis des Haushalts- vorjahres 2022	Übertragung von Ermächti- gungen in Haushalts- folgejahre
		in €						
		1	2	3	4	5	6	7
	76120000 Auszahlungen für Aus- und Fortbildung, Umschulung	1.000,00	0,00	1.000,00	1.018,50	-18,50	1.302,31	0,00
	76130000 Auszahlungen f. Reisekosten, Dienstreisen u. Dienstgänge	250,00	0,00	250,00	1.370,38	-1.120,38	276,74	0,00
	76150000 Auszahlungen für Dienst- und Schutzkleidung, persönliche Ausrüstungsgegenstände	19.100,00	0,00	19.100,00	20.912,73	-1.812,73	21.566,59	0,00
	76190000 Sonstige Personalnebenauszahlungen	2.000,00	0,00	2.000,00	0,00	2.000,00	183,25	0,00
	76210000 Mieten, Pachten und Erbbauzinsen	50,00	0,00	50,00	44,60	5,40	44,60	0,00
	76240000 Auszahlung Datenverarbeitung	2.000,00	0,00	2.000,00	388,75	1.611,25	796,56	0,00
	76250000 Sachverständigen-, Gerichts-u. ähnliche Auszahlungen	10.000,00	0,00	10.000,00	0,00	10.000,00	267,75	0,00
	76310000 Büromaterial	60,00	0,00	60,00	44,10	15,90	57,50	0,00
	76320000 Fachliteratur, Zeitschriften	40,00	0,00	40,00	35,50	4,50	33,50	0,00
	76330000 Porto und Versandkosten	10,00	0,00	10,00	0,00	10,00	0,00	0,00
	76340000 Telefon, Datenübertragungs- kosten	1.100,00	0,00	1.100,00	1.176,19	-76,19	1.147,77	0,00
	76370000 Bankgebühren	0,00	0,00	0,00	0,00	0,00	18,41	0,00
	76411000 Gebäudeversicherungen	380,00	0,00	380,00	410,00	-30,00	357,16	0,00
	76412000 Kfz-Versicherungen	1.620,00	0,00	1.620,00	1.584,47	35,53	1.610,51	0,00
	76414000 Unfallversicherungen	3.250,00	0,00	3.250,00	3.397,31	-147,31	3.355,54	0,00
	76419000 Sonstige Versicherungen	290,00	0,00	290,00	321,04	-31,04	281,16	0,00
	76420000 Beiträge zu Wirtschaftsverbänden, Berufsvertretungen und Vereinen	500,00	0,00	500,00	427,09	72,91	438,48	0,00
	76820000 Kraftfahrzeugsteuer	0,00	0,00	0,00	0,00	0,00	29,00	0,00
	76930000 Repräsentationen	600,00	0,00	600,00	447,50	152,50	892,00	0,00
17	Summe der laufenden Auszahlungen (Summe der Nummern 10 bis 16)	119.420,00	0,00	119.420,00	70.109,26	49.310,74	76.392,58	0,00
18	Jahresbezogener Saldo der laufenden Ein- und Auszahlungen vor planmäßiger Tilgung (Saldo der Nummern 9 und 17)	-115.420,00	0,00	-115.420,00	-61.306,50	-54.113,50	-63.558,41	0,00
18.1	Saldo der Ein- und Auszahlungen aus internen Leistungsbeziehungen	0,00	0,00	0,00	0,00	0,00	0,00	0,00
18.2	Jahresbezogener Saldo der laufenden Ein- und Auszahlungen vor planmäßiger Tilgung nach Verrechnung der internen Leistungsbeziehungen (Summe der Nummern 18 und 18.1)	-115.420,00	0,00	-115.420,00	-61.306,50	-54.113,50	-63.558,41	0,00
19	+ Einzahlungen aus Investitionszuwendungen	0,00	0,00	0,00	0,00	0,00	40.083,62	0,00
	68141000 Investitionszuwendungen vom Bund	0,00	0,00	0,00	0,00	0,00	1.500,00	0,00
	68166200 Anzahlungen auf Investitionszuwendungen vom öffentlichen Bereich vom Land	0,00	0,00	0,00	0,00	0,00	38.583,62	0,00
20	+ Einzahlungen aus Beiträgen und ähnlichen Entgelten	0,00	0,00	0,00	0,00	0,00	0,00	0,00
21	+ Einzahlungen aus Anlagevermögen	0,00	0,00	0,00	0,00	0,00	0,00	0,00
22	+ Einzahlungen aus sonstigen Ausleihungen und Kreditgewährungen	0,00	0,00	0,00	0,00	0,00	0,00	0,00
23	+ Sonstige Investitionseinzahlungen	0,00	0,00	0,00	0,00	0,00	0,00	0,00
24	Summe der Einzahlungen aus Investitionstätigkeit (Summe der Nummern 19 bis 23)	0,00	0,00	0,00	0,00	0,00	40.083,62	0,00
25	- Auszahlungen für Anlagevermögen	22.000,00	0,00	22.000,00	4.581,50	17.418,50	82.928,94	0,00
	78532000 Auszahlungen für Baumaßnahmen (Herstellungskosten) Infrastrukturvermögen	7.000,00	0,00	7.000,00	4.581,50	2.418,50	1.183,46	0,00
	78561000 Auszahlungen für Fahrzeuge, Maschinen u. techn. Anlagen über 1.000 €	15.000,00	0,00	15.000,00	0,00	15.000,00	78.859,73	0,00
	78571000 Auszahlungen für bewegliche Sachen des Anlagevermögens über der Wertgrenze von 1000 € ohne Umsatzsteuer	0,00	0,00	0,00	0,00	0,00	2.885,75	0,00
26	- Auszahlungen für sonstige Ausleihungen und Kreditgewährungen	0,00	0,00	0,00	0,00	0,00	0,00	0,00

		Teilhaushalt 1 Verwaltung		Herr Schröter
Hauptproduktbereich	1	Zentrale Verwaltung		
Produktbereich	12	Sicherheit und Ordnung		
Produkt	12600	Brandschutz		

Teilfinanzrechnung								
Nr.	Einzahlungs- und Auszahlungsarten (gemäß § 4 Absatz 6 GemHVO-Doppik)	Ermächti- gungen des Haushalts- jahres 2023	Übertragene Ermächti- gungen aus Haushalts- vorjahren	Gesamt- ermächti- gungen im Haushaltsjahr 2023	Ergebnis des Haushalts- jahres 2023	Abweichung im Haushalts- jahres 2023	Ergebnis des Haushalts- vorjahres 2022	Übertragung von Ermäch- tigungen in Haushalts- folgejahre
		in €						
		1	2	3	4	5	6	7
27	- Sonstige Investitionsauszahlungen	0,00	0,00	0,00	0,00	0,00	0,00	0,00
28	Summe der Auszahlungen aus Investitionstätigkeit (Summe der Nummern 25 bis 27)	22.000,00	0,00	22.000,00	4.581,50	17.418,50	82.928,94	0,00
29	Saldo der Ein- und Auszahlungen aus Investitionstätigkeit (Saldo der Nummern 24 und 28)	-22.000,00	0,00	-22.000,00	-4.581,50	-17.418,50	-42.845,32	0,00
30	Finanzmittelüberschuss/ Finanzmittelfehlbetrag des Teilhaushaltes (Summe der Nummern 18.2 und 29)	-137.420,00	0,00	-137.420,00	-65.888,00	-71.532,00	-106.403,73	0,00
31	+ Einzahlungen aus der Aufnahme von Krediten für Investitionen und Investitionsförderungsmaßnahmen	0,00	0,00	0,00	0,00	0,00	0,00	0,00
32	- Auszahlungen für planmäßige Tilgung von Krediten für Investitionen und Investitionsförderungsmaßnahmen	5.010,00	0,00	5.010,00	5.009,10	0,90	5.119,66	0,00
	79293000 Kredite für Investitionen von sonst. öff. Sonderrechnungen (Landesförderinstitut M-V)	5.010,00	0,00	5.010,00	5.009,10	0,90	5.119,66	0,00
33	- Sonstige Auszahlungen zur Tilgung von Krediten für Investitionen und Investitionsförderungsmaßnahmen	0,00	0,00	0,00	0,00	0,00	0,00	0,00
34	Saldo der Ein- und Auszahlungen aus Krediten für Investitionen und Investitionsförderungsmaßnahmen (Nummer 31 abzüglich Nummern 32 und 33)	-5.010,00	0,00	-5.010,00	-5.009,10	-0,90	-5.119,66	0,00

Hauptproduktbereich 1
 Produktbereich 12
 Produkt 12800

Zentrale Verwaltung
 Sicherheit und Ordnung
 Zivil- und Katastrophenschutz

Herr Witt

Teilfinanzrechnung								
Nr.	Einzahlungs- und Auszahlungsarten (gemäß § 4 Absatz 6 GemHVO-Doppik)	Ermächti- gungen des Haushalts- jahres 2023	Übertragene Ermächti- gungen aus Haushalts- vorjahren	Gesamt- ermächti- gungen im Haushaltsjahr 2023	Ergebnis des Haushalts- jahres 2023	Abweichung im Haushalts- jahres 2023	Ergebnis des Haushalts- vorjahres 2022	Übertragung von Ermäch- tigungen in Haushalts- folgejahre
		in €						
		1	2	3	4	5	6	7
1	+ Steuern und ähnliche Abgaben	0,00	0,00	0,00	0,00	0,00	0,00	0,00
2	+ Zuwendungen, allgemeine Umlagen und sonstige Transfereinzahlungen	0,00	0,00	0,00	0,00	0,00	0,00	0,00
3	+ Einzahlungen der sozialen Sicherung	0,00	0,00	0,00	0,00	0,00	0,00	0,00
4	+ Öffentlich-rechtliche Leistungsentgelte	0,00	0,00	0,00	0,00	0,00	0,00	0,00
5	+ Privatrechtliche Leistungsentgelte	0,00	0,00	0,00	0,00	0,00	0,00	0,00
6	+ Kostenerstattungen und Kostenumlagen	0,00	0,00	0,00	0,00	0,00	0,00	0,00
7	+ Zinseinzahlungen und sonstige Finanzeinzahlungen	0,00	0,00	0,00	0,00	0,00	0,00	0,00
8	+ Sonstige laufende Einzahlungen	0,00	0,00	0,00	0,00	0,00	0,00	0,00
9	Summe der laufenden Einzahlungen (Summe der Nummern 1 bis 8)	0,00	0,00	0,00	0,00	0,00	0,00	0,00
10	– Personalauszahlungen	0,00	0,00	0,00	0,00	0,00	0,00	0,00
11	– Versorgungsauszahlungen	0,00	0,00	0,00	0,00	0,00	0,00	0,00
12	– Auszahlungen für Sach- und Dienstleistungen	2.000,00	0,00	2.000,00	0,00	2.000,00	1.121,11	0,00
	72370000 Unterhaltung der Betriebs- und Geschäftsausstattung	2.000,00	0,00	2.000,00	0,00	2.000,00	1.121,11	0,00
13	– Zuwendungen, Umlagen und sonstige Transferauszahlungen	0,00	0,00	0,00	0,00	0,00	0,00	0,00
14	– Auszahlungen der sozialen Sicherungen	0,00	0,00	0,00	0,00	0,00	0,00	0,00
15	– Zinsauszahlungen und sonstige Finanzauszahlungen	0,00	0,00	0,00	0,00	0,00	0,00	0,00
16	– Sonstige laufende Auszahlungen	0,00	0,00	0,00	0,00	0,00	0,00	0,00
17	Summe der laufenden Auszahlungen (Summe der Nummern 10 bis 16)	2.000,00	0,00	2.000,00	0,00	2.000,00	1.121,11	0,00
18	Jahresbezogener Saldo der laufenden Ein- und Auszahlungen vor planmäßiger Tilgung (Saldo der Nummern 9 und 17)	-2.000,00	0,00	-2.000,00	0,00	-2.000,00	-1.121,11	0,00
18.1	Saldo der Ein- und Auszahlungen aus internen Leistungsbeziehungen	0,00	0,00	0,00	0,00	0,00	0,00	0,00
18.2	Jahresbezogener Saldo der laufenden Ein- und Auszahlungen vor planmäßiger Tilgung nach Verrechnung der internen Leistungsbeziehungen (Summe der Nummern 18 und 18.1)	-2.000,00	0,00	-2.000,00	0,00	-2.000,00	-1.121,11	0,00
19	+ Einzahlungen aus Investitionszuwendungen	0,00	0,00	0,00	0,00	0,00	0,00	0,00
20	+ Einzahlungen aus Beiträgen und ähnlichen Entgelten	0,00	0,00	0,00	0,00	0,00	0,00	0,00
21	+ Einzahlungen aus Anlagevermögen	0,00	0,00	0,00	0,00	0,00	0,00	0,00
22	+ Einzahlungen aus sonstigen Ausleihungen und Kreditgewährungen	0,00	0,00	0,00	0,00	0,00	0,00	0,00
23	+ Sonstige Investitionseinzahlungen	0,00	0,00	0,00	0,00	0,00	0,00	0,00
24	Summe der Einzahlungen aus Investitionstätigkeit (Summe der Nummern 19 bis 23)	0,00	0,00	0,00	0,00	0,00	0,00	0,00
25	– Auszahlungen für Anlagevermögen	30.000,00	0,00	30.000,00	16.554,55	13.445,45	0,00	0,00
	78561000 Auszahlungen für Fahrzeuge, Maschinen u. techn. Anlagen über 1.000 €	30.000,00	0,00	30.000,00	16.554,55	13.445,45	0,00	0,00
	78571000 Auszahlungen für bewegliche Sachen des Anlagevermögens über der Wertgrenze von 1000 € ohne Umsatzsteuer	0,00	0,00	0,00	0,00	0,00	0,00	0,00
26	– Auszahlungen für sonstige Ausleihungen und Kreditgewährungen	0,00	0,00	0,00	0,00	0,00	0,00	0,00
27	– Sonstige Investitionsauszahlungen	0,00	0,00	0,00	0,00	0,00	0,00	0,00
28	Summe der Auszahlungen aus Investitionstätigkeit (Summe der Nummern 25 bis 27)	30.000,00	0,00	30.000,00	16.554,55	13.445,45	0,00	0,00
29	Saldo der Ein- und Auszahlungen aus Investitionstätigkeit (Saldo der Nummern 24 und 28)	-30.000,00	0,00	-30.000,00	-16.554,55	-13.445,45	0,00	0,00

		Teilhaushalt 1 Verwaltung		Herr Schröter
Hauptproduktbereich	1	Zentrale Verwaltung		
Produktbereich	12	Sicherheit und Ordnung		
Produkt	12800	Zivil- und Katastrophenschutz		Herr Witt

Teilfinanzrechnung								
Nr.	Einzahlungs- und Auszahlungsarten (gemäß § 4 Absatz 6 GemHVO-Doppik)	Ermächti- gungen des Haushalts- jahres 2023	Übertragene Ermächti- gungen aus Haushalts- vorjahren	Gesamt- ermächti- gungen im Haushaltsjahr 2023	Ergebnis des Haushalts- jahres 2023	Abweichung im Haushalts- jahres 2023	Ergebnis des Haushalts- vorjahres 2022	Übertragung von Ermäch- tigungen in Haushalts- folgejahre
		in €						
		1	2	3	4	5	6	7
30	Finanzmittelüberschuss/ Finanzmittelfehlbetrag des Teilhaushaltes (Summe der Nummern 18.2 und 29)	-32.000,00	0,00	-32.000,00	-16.554,55	-15.445,45	-1.121,11	0,00
31	+ Einzahlungen aus der Aufnahme von Krediten für Investitionen und Investitionsförderungsmaßnahmen	0,00	0,00	0,00	0,00	0,00	0,00	0,00
32	- Auszahlungen für planmäßige Tilgung von Krediten für Investitionen und Investitionsförderungsmaßnahmen	0,00	0,00	0,00	0,00	0,00	0,00	0,00
33	- Sonstige Auszahlungen zur Tilgung von Krediten für Investitionen und Investitionsförderungsmaßnahmen	0,00	0,00	0,00	0,00	0,00	0,00	0,00
34	Saldo der Ein- und Auszahlungen aus Krediten für Investitionen und Investitionsförderungsmaßnahmen (Nummer 31 abzüglich Nummern 32 und 33)	0,00	0,00	0,00	0,00	0,00	0,00	0,00

Hauptproduktbereich 2 Schule und Kultur
 Produktbereich 21 Schulträgeraufgaben
 Produkt 21100 Grundschulen

Teilfinanzrechnung								
Nr.	Einzahlungs- und Auszahlungsarten (gemäß § 4 Absatz 6 GemHVO-Doppik)	Ermächti- gungen des Haushalts- jahres 2023	Übertragene Ermächti- gungen aus Haushalts- vorjahren	Gesamt- ermächti- gungen im Haushaltsjahr 2023	Ergebnis des Haushalts- jahres 2023	Abweichung im Haushalts- jahres 2023	Ergebnis des Haushalts- vorjahres 2022	Übertragung von Ermäch- tigungen in Haushalts- folgejahre
		in €						
		1	2	3	4	5	6	7
1	+ Steuern und ähnliche Abgaben	0,00	0,00	0,00	0,00	0,00	0,00	0,00
2	+ Zuwendungen, allgemeine Umlagen und sonstige Transfereinzahlungen	0,00	0,00	0,00	0,00	0,00	0,00	0,00
3	+ Einzahlungen der sozialen Sicherung	0,00	0,00	0,00	0,00	0,00	0,00	0,00
4	+ Öffentlich-rechtliche Leistungsentgelte	0,00	0,00	0,00	0,00	0,00	0,00	0,00
5	+ Privatrechtliche Leistungsentgelte	0,00	0,00	0,00	0,00	0,00	0,00	0,00
6	+ Kostenerstattungen und Kostenumlagen	0,00	0,00	0,00	0,00	0,00	0,00	0,00
7	+ Zinseinzahlungen und sonstige Finanzeinzahlungen	0,00	0,00	0,00	0,00	0,00	0,00	0,00
8	+ Sonstige laufende Einzahlungen	0,00	0,00	0,00	0,00	0,00	0,00	0,00
9	Summe der laufenden Einzahlungen (Summe der Nummern 1 bis 8)	0,00	0,00	0,00	0,00	0,00	0,00	0,00
10	– Personalauszahlungen	0,00	0,00	0,00	0,00	0,00	0,00	0,00
11	– Versorgungsauszahlungen	0,00	0,00	0,00	0,00	0,00	0,00	0,00
12	– Auszahlungen für Sach- und Dienstleistungen	49.000,00	0,00	49.000,00	0,00	49.000,00	41.049,90	0,00
	72559000 Kostenerstattungen an den sonstigen privaten Bereich	49.000,00	0,00	49.000,00	0,00	49.000,00	34.208,25	0,00
	72590000 Kostenerstattungen an Sonstige	0,00	0,00	0,00	0,00	0,00	6.841,65	0,00
13	– Zuwendungen, Umlagen und sonstige Transferauszahlungen	0,00	0,00	0,00	0,00	0,00	0,00	0,00
14	– Auszahlungen der sozialen Sicherungen	0,00	0,00	0,00	0,00	0,00	0,00	0,00
15	– Zinsauszahlungen und sonstige Finanzauszahlungen	0,00	0,00	0,00	0,00	0,00	0,00	0,00
16	– Sonstige laufende Auszahlungen	0,00	0,00	0,00	0,00	0,00	0,00	0,00
17	Summe der laufenden Auszahlungen (Summe der Nummern 10 bis 16)	49.000,00	0,00	49.000,00	0,00	49.000,00	41.049,90	0,00
18	Jahresbezogener Saldo der laufenden Ein- und Auszahlungen vor planmäßiger Tilgung (Saldo der Nummern 9 und 17)	-49.000,00	0,00	-49.000,00	0,00	-49.000,00	-41.049,90	0,00
18.1	Saldo der Ein- und Auszahlungen aus internen Leistungsbeziehungen	0,00	0,00	0,00	0,00	0,00	0,00	0,00
18.2	Jahresbezogener Saldo der laufenden Ein- und Auszahlungen vor planmäßiger Tilgung nach Verrechnung der internen Leistungsbeziehungen (Summe der Nummern 18 und 18.1)	-49.000,00	0,00	-49.000,00	0,00	-49.000,00	-41.049,90	0,00
19	+ Einzahlungen aus Investitionszuwendungen	0,00	0,00	0,00	0,00	0,00	0,00	0,00
20	+ Einzahlungen aus Beiträgen und ähnlichen Entgelten	0,00	0,00	0,00	0,00	0,00	0,00	0,00
21	+ Einzahlungen aus Anlagevermögen	0,00	0,00	0,00	0,00	0,00	0,00	0,00
22	+ Einzahlungen aus sonstigen Ausleihungen und Kreditgewährungen	0,00	0,00	0,00	0,00	0,00	0,00	0,00
23	+ Sonstige Investitionseinzahlungen	0,00	0,00	0,00	0,00	0,00	0,00	0,00
24	Summe der Einzahlungen aus Investitionstätigkeit (Summe der Nummern 19 bis 23)	0,00	0,00	0,00	0,00	0,00	0,00	0,00
25	– Auszahlungen für Anlagevermögen	0,00	0,00	0,00	0,00	0,00	0,00	0,00
26	– Auszahlungen für sonstige Ausleihungen und Kreditgewährungen	0,00	0,00	0,00	0,00	0,00	0,00	0,00
27	– Sonstige Investitionsauszahlungen	0,00	0,00	0,00	0,00	0,00	0,00	0,00
28	Summe der Auszahlungen aus Investitionstätigkeit (Summe der Nummern 25 bis 27)	0,00	0,00	0,00	0,00	0,00	0,00	0,00
29	Saldo der Ein- und Auszahlungen aus Investitionstätigkeit (Saldo der Nummern 24 und 28)	0,00	0,00	0,00	0,00	0,00	0,00	0,00
30	Finanzmittelüberschuss/ Finanzmittelfehlbetrag des Teilhaushaltes (Summe der Nummern 18.2 und 29)	-49.000,00	0,00	-49.000,00	0,00	-49.000,00	-41.049,90	0,00

Hauptproduktbereich	2	Schule und Kultur
Produktbereich	21	Schulträgeraufgaben
Produkt	21100	Grundschulen

Teilfinanzrechnung								
Nr.	Einzahlungs- und Auszahlungsarten (gemäß § 4 Absatz 6 GemHVO-Doppik)	Ermächti- gungen des Haushalts- jahres 2023	Übertragene Ermächti- gungen aus Haushalts- vorjahren	Gesamt- ermächti- gungen im Haushaltsjahr 2023	Ergebnis des Haushalts- jahres 2023	Abweichung im Haushalts- jahres 2023	Ergebnis des Haushalts- vorjahres 2022	Übertragung von Ermäch- tigungen in Haushalts- folgejahre
		in €						
		1	2	3	4	5	6	7
31	+ Einzahlungen aus der Aufnahme von Krediten für Investitionen und Investitionsförderungsmaßnahmen	0,00	0,00	0,00	0,00	0,00	0,00	0,00
32	- Auszahlungen für planmäßige Tilgung von Krediten für Investitionen und Investitionsförderungsmaßnahmen	0,00	0,00	0,00	0,00	0,00	0,00	0,00
33	- Sonstige Auszahlungen zur Tilgung von Krediten für Investitionen und Investitionsförderungsmaßnahmen	0,00	0,00	0,00	0,00	0,00	0,00	0,00
34	Saldo der Ein- und Auszahlungen aus Krediten für Investitionen und Investitionsförderungsmaßnahmen (Nummer 31 abzüglich Nummern 32 und 33)	0,00	0,00	0,00	0,00	0,00	0,00	0,00

Hauptproduktbereich 2 Schule und Kultur
 Produktbereich 21 Schulträgeraufgaben
 Produkt 21101 Grundschule Lassan

Teilfinanzrechnung								
Nr.	Einzahlungs- und Auszahlungsarten (gemäß § 4 Absatz 6 GemHVO-Doppik)	Ermächti- gungen des Haushalts- jahres 2023	Übertragene Ermächti- gungen aus Haushalts- vorjahren	Gesamt- ermächti- gungen im Haushaltsjahr 2023	Ergebnis des Haushalts- jahres 2023	Abweichung im Haushalts- jahres 2023	Ergebnis des Haushalts- vorjahres 2022	Übertragung von Ermäch- tigungen in Haushalts- folgejahre
		in €						
		1	2	3	4	5	6	7
1	+ Steuern und ähnliche Abgaben	0,00	0,00	0,00	0,00	0,00	0,00	0,00
2	+ Zuwendungen, allgemeine Umlagen und sonstige Transfereinzahlungen	21.000,00	0,00	21.000,00	3.683,50	17.316,50	1.211,13	0,00
	61441000 Zuweisungen und Zuschüsse für laufende Zwecke vom Bund	21.000,00	0,00	21.000,00	367,20	20.632,80	1.211,13	0,00
	61442000 Zuweisungen und Zuschüsse für laufende Zwecke vom Land	0,00	0,00	0,00	3.316,30	-3.316,30	0,00	0,00
3	+ Einzahlungen der sozialen Sicherung	0,00	0,00	0,00	0,00	0,00	0,00	0,00
4	+ Öffentlich-rechtliche Leistungsentgelte	1.900,00	0,00	1.900,00	1.994,20	-94,20	1.963,52	0,00
	63200000 Benutzungsgebühren, Beiträge, ähnl. Entgelte, Kostenerstatt.	1.900,00	0,00	1.900,00	1.994,20	-94,20	1.963,52	0,00
5	+ Privatrechtliche Leistungsentgelte	7.520,00	0,00	7.520,00	9.141,28	-1.621,28	6.812,72	0,00
	64110000 Mieten und Pachten, Erbbauzinsen	6.520,00	0,00	6.520,00	7.066,28	-546,28	6.522,72	0,00
	64190000 Sonstige privatrechtliche Leistungsentgelte	1.000,00	0,00	1.000,00	2.075,00	-1.075,00	290,00	0,00
6	+ Kostenerstattungen und Kostenumlagen	52.400,00	0,00	52.400,00	0,00	52.400,00	50.514,82	0,00
	64242000 Kostenerstattungen und Kostenumlagen vom Land	0,00	0,00	0,00	0,00	0,00	342,72	0,00
	64243000 Kostenerstattungen und Kostenumlagen von Gemeinden/ GV	52.400,00	0,00	52.400,00	0,00	52.400,00	50.172,10	0,00
7	+ Zinseinzahlungen und sonstige Finanzeinzahlungen	0,00	0,00	0,00	0,00	0,00	0,00	0,00
8	+ Sonstige laufende Einzahlungen	0,00	0,00	0,00	550,00	-550,00	40,00	0,00
	66290000 Sonstige laufende Einzahlungen	0,00	0,00	0,00	550,00	-550,00	40,00	0,00
9	Summe der laufenden Einzahlungen (Summe der Nummern 1 bis 8)	82.820,00	0,00	82.820,00	15.368,98	67.451,02	60.542,19	0,00
10	- Personalauszahlungen	60.510,00	0,00	60.510,00	80.338,13	-19.828,13	69.545,03	0,00
	70221000 Dienstbezüge Arbeitnehmer	47.800,00	0,00	47.800,00	63.950,52	-16.150,52	55.249,57	0,00
	70222000 Dienstbezüge Arbeitnehmer Leistungszulagen	810,00	0,00	810,00	1.219,00	-409,00	889,70	0,00
	70229000 Dienstbezüge Arbeitnehmer Sonstige Aufwendungen	120,00	0,00	120,00	19,92	100,08	26,66	0,00
	70320000 Beiträge zu Versorgungskassen Arbeitnehmer	1.800,00	0,00	1.800,00	2.240,86	-440,86	2.043,76	0,00
	70420000 Beiträge zur gesetzlichen Sozialversicherung Arbeitnehmer	9.980,00	0,00	9.980,00	12.907,83	-2.927,83	11.335,34	0,00
11	- Versorgungsauszahlungen	0,00	0,00	0,00	0,00	0,00	0,00	0,00
12	- Auszahlungen für Sach- und Dienstleistungen	183.620,00	0,00	183.620,00	88.347,10	95.272,90	126.688,85	0,00
	72210000 Abfall	4.200,00	0,00	4.200,00	3.590,46	609,54	4.593,18	0,00
	72240000 Gas	81.000,00	0,00	81.000,00	36.898,11	44.101,89	20.465,31	0,00
	72260000 Strom	5.900,00	0,00	5.900,00	9.082,91	-3.182,91	2.427,85	0,00
	72270000 Wasser	1.100,00	0,00	1.100,00	1.518,16	-418,16	698,01	0,00
	72310000 Unterh.Grundstücke, Außenanlag Gebäude u. Geb.Einrichtungen	30.250,00	0,00	30.250,00	4.234,81	26.015,19	14.578,10	0,00
	72310001 Unterhaltung Grundstücke, Auß anlagen, Gebäude, Einrichtung	20.000,00	0,00	20.000,00	13.506,39	6.493,61	40.494,84	0,00
	72320000 Bewirtsch. Grundst.,Außenanlag Gebäude u. Geb.- Einrichtungen	4.800,00	0,00	4.800,00	5.521,38	-721,38	7.386,85	0,00
	72360000 Unterhaltung der Maschinen und technischen Anlagen	6.500,00	0,00	6.500,00	3.531,25	2.968,75	2.136,31	0,00
	72380000 Geringwertige Geräte, Ausstattungs-, Ausrüstungs- und sonstige Gebrauchsgegenstände	11.250,00	0,00	11.250,00	1.819,95	9.430,05	16.705,37	0,00
	72380001 Geringwertige Geräte, Ausstattungs-, Ausrüstungs- und sonstige Gebrauchsgegenstände	0,00	0,00	0,00	1.131,69	-1.131,69	4.420,61	0,00
	72420000 Essenskosten	0,00	0,00	0,00	0,00	0,00	28,00	0,00
	72430000 Auszahlungen für Schülerbetreuung	400,00	0,00	400,00	106,60	293,40	312,50	0,00
	72440000 Laborbedarf, Werkstättenbedarf Arzneimittel, Verbandsstoffe, Sanitätsverbrauchsmaterial, Baumaterial	570,00	0,00	570,00	206,20	363,80	513,11	0,00
	72450000 Lehr- und Unterrichtsmittel	1.000,00	0,00	1.000,00	138,25	861,75	425,21	0,00
	72460000 Lernmittel	6.600,00	0,00	6.600,00	5.259,17	1.340,83	4.370,06	0,00
	72480000 Sonstige bezogene Leistungen	9.500,00	0,00	9.500,00	1.325,88	8.174,12	5.838,21	0,00

Hauptproduktbereich		2	Teilhaushalt 1 Verwaltung		Herr Schröter
Produktbereich		21	Schule und Kultur		
Produkt		21101	Schulträgeraufgaben		
			Grundschule Lassin		

Teilfinanzrechnung															
Nr.	Einzahlungs- und Auszahlungsarten (gemäß § 4 Absatz 6 GemHVO-Doppik)	Ermächti- gungen des Haushalts- jahres 2023	Übertragene Ermächti- gungen aus Haushalts- vorjahren	Gesamt- ermächti- gungen im Haushaltsjahr 2023	Ergebnis des Haushalts- jahres 2023	Abweichung im Haushalts- jahres 2023	Ergebnis des Haushalts- vorjahres 2022	Übertragung von Ermächti- gungen in Haushalts- folgejahre							
									in €						
									1	2	3	4	5	6	7
	72490000 Sonstige Auszahlungen für Sachleistungen und Verbrauchsmaterial	550,00	0,00	550,00	475,89	74,11	417,89	0,00							
	72920000 Sonstige Auszahlungen für Dienstleistungen	0,00	0,00	0,00	0,00	0,00	877,44	0,00							
13	- Zuwendungen, Umlagen und sonstige Transferauszahlungen	0,00	0,00	0,00	0,00	0,00	0,00	0,00							
14	- Auszahlungen der sozialen Sicherungen	0,00	0,00	0,00	0,00	0,00	0,00	0,00							
15	- Zinsauszahlungen und sonstige Finanzauszahlungen	0,00	0,00	0,00	0,00	0,00	2.835,52	0,00							
	77990000 Sonstige Zinsen und sonstige Finanzauszahlungen	0,00	0,00	0,00	0,00	0,00	2.835,52	0,00							
16	- Sonstige laufende Auszahlungen	18.820,00	0,00	18.820,00	11.857,70	6.962,30	19.350,39	0,00							
	76240000 Auszahlung Datenverarbeitung	5.000,00	0,00	5.000,00	196,68	4.803,32	2.485,94	0,00							
	76250000 Sachverständigen-, Gerichts- u. ähnliche Auszahlungen	2.900,00	0,00	2.900,00	0,00	2.900,00	1.755,55	0,00							
	76250001 Sachverständigen-, Gerichts- u. ähnliche Auszahlungen	0,00	0,00	0,00	0,00	0,00	3.331,32	0,00							
	76310000 Büromaterial	1.400,00	0,00	1.400,00	951,69	448,31	1.401,15	0,00							
	76320000 Fachliteratur, Zeitschriften	120,00	0,00	120,00	0,00	120,00	44,86	0,00							
	76330000 Porto und Versandkosten	120,00	0,00	120,00	165,74	-45,74	129,80	0,00							
	76340000 Telefon, Datenübertragungs- kosten	830,00	0,00	830,00	804,91	25,09	792,81	0,00							
	76380000 Transportkosten	0,00	0,00	0,00	0,00	0,00	1.015,07	0,00							
	76411000 Gebäudeversicherungen	2.620,00	0,00	2.620,00	2.970,58	-350,58	2.589,04	0,00							
	76414000 Unfallversicherungen	4.400,00	0,00	4.400,00	5.174,52	-774,52	4.385,63	0,00							
	76419000 Sonstige Versicherungen	1.430,00	0,00	1.430,00	1.593,58	-163,58	1.419,22	0,00							
17	Summe der laufenden Auszahlungen (Summe der Nummern 10 bis 16)	262.950,00	0,00	262.950,00	180.542,93	82.407,07	218.419,79	0,00							
18	Jahresbezogener Saldo der laufenden Ein- und Auszahlungen vor planmäßiger Tilgung (Saldo der Nummern 9 und 17)	-180.130,00	0,00	-180.130,00	-165.173,95	-14.956,05	-157.877,60	0,00							
18.1	Saldo der Ein- und Auszahlungen aus internen Leistungsbeziehungen	0,00	0,00	0,00	0,00	0,00	0,00	0,00							
18.2	Jahresbezogener Saldo der laufenden Ein- und Auszahlungen vor planmäßiger Tilgung nach Verrechnung der internen Leistungsbeziehungen (Summe der Nummern 18 und 18.1)	-180.130,00	0,00	-180.130,00	-165.173,95	-14.956,05	-157.877,60	0,00							
19	+ Einzahlungen aus Investitionszuwendungen	43.950,00	0,00	43.950,00	0,00	43.950,00	0,00	0,00							
	68141000 Investitionszuwendungen vom Bund	43.950,00	0,00	43.950,00	0,00	43.950,00	0,00	0,00							
20	+ Einzahlungen aus Beiträgen und ähnlichen Entgelten	0,00	0,00	0,00	0,00	0,00	0,00	0,00							
21	+ Einzahlungen aus Anlagevermögen	0,00	0,00	0,00	0,00	0,00	0,00	0,00							
22	+ Einzahlungen aus sonstigen Ausleihungen und Kreditgewährungen	0,00	0,00	0,00	0,00	0,00	0,00	0,00							
23	+ Sonstige Investitionseinzahlungen	0,00	0,00	0,00	0,00	0,00	0,00	0,00							
24	Summe der Einzahlungen aus Investitionstätigkeit (Summe der Nummern 19 bis 23)	43.950,00	0,00	43.950,00	0,00	43.950,00	0,00	0,00							
25	- Auszahlungen für Anlagevermögen	2.750,00	0,00	2.750,00	6.213,87	-3.463,87	9.919,63	0,00							
	78410000 Auszahlungen für Konzessionen, Lizenzen und andere Schutzrechte	750,00	0,00	750,00	0,00	750,00	249,99	0,00							
	78571000 Auszahlungen für bewegliche Sachen des Anlagevermögens über der Wertgrenze von 1000 € ohne Umsatzsteuer	2.000,00	0,00	2.000,00	6.213,87	-4.213,87	9.669,64	0,00							
26	- Auszahlungen für sonstige Ausleihungen und Kreditgewährungen	0,00	0,00	0,00	0,00	0,00	0,00	0,00							
27	- Sonstige Investitionsauszahlungen	0,00	0,00	0,00	0,00	0,00	0,00	0,00							
28	Summe der Auszahlungen aus Investitionstätigkeit (Summe der Nummern 25 bis 27)	2.750,00	0,00	2.750,00	6.213,87	-3.463,87	9.919,63	0,00							
29	Saldo der Ein- und Auszahlungen aus Investitionstätigkeit (Saldo der Nummern 24 und 28)	41.200,00	0,00	41.200,00	-6.213,87	47.413,87	-9.919,63	0,00							

Hauptproduktbereich	2	Schule und Kultur
Produktbereich	21	Schulträgeraufgaben
Produkt	21101	Grundschule Lassin

Teilfinanzrechnung								
Nr.	Einzahlungs- und Auszahlungsarten (gemäß § 4 Absatz 6 GemHVO-Doppik)	Ermächti- gungen des Haushalts- jahres 2023	Übertragene Ermächti- gungen aus Haushalts- vorjahren	Gesamt- ermächti- gungen im Haushaltsjahr 2023	Ergebnis des Haushalts- jahres 2023	Abweichung im Haushalts- jahres 2023	Ergebnis des Haushalts- vorjahres 2022	Übertragung von Ermäch- tigungen in Haushalts- folgejahre
		in €						
		1	2	3	4	5	6	7
30	Finanzmittelüberschuss/ Finanzmittelfehlbetrag des Teilhaushaltes (Summe der Nummern 18.2 und 29)	-138.930,00	0,00	-138.930,00	-171.387,82	32.457,82	-167.797,23	0,00
31	+ Einzahlungen aus der Aufnahme von Krediten für Investitionen und Investitionsförderungsmaßnahmen	0,00	0,00	0,00	0,00	0,00	0,00	0,00
32	- Auszahlungen für planmäßige Tilgung von Krediten für Investitionen und Investitionsförderungsmaßnahmen	0,00	0,00	0,00	0,00	0,00	0,00	0,00
33	- Sonstige Auszahlungen zur Tilgung von Krediten für Investitionen und Investitionsförderungsmaßnahmen	0,00	0,00	0,00	0,00	0,00	0,00	0,00
34	Saldo der Ein- und Auszahlungen aus Krediten für Investitionen und Investitionsförderungsmaßnahmen (Nummer 31 abzüglich Nummern 32 und 33)	0,00	0,00	0,00	0,00	0,00	0,00	0,00

		Teilhaushalt 1 Verwaltung		Herr Schröter
Hauptproduktbereich	2	Schule und Kultur		
Produktbereich	21	Schulträgeraufgaben		
Produkt	21500	Regionale Schulen		

Teilfinanzrechnung								
Nr.	Einzahlungs- und Auszahlungsarten (gemäß § 4 Absatz 6 GemHVO-Doppik)	Ermächti- gungen des Haushalts- jahres 2023	Übertragene Ermächti- gungen aus Haushalts- vorjahren	Gesamt- ermächti- gungen im Haushaltsjahr 2023	Ergebnis des Haushalts- jahres 2023	Abweichung im Haushalts- jahres 2023	Ergebnis des Haushalts- vorjahres 2022	Übertragung von Ermäch- tigungen in Haushalts- folgejahre
		in €						
		1	2	3	4	5	6	7
1	+ Steuern und ähnliche Abgaben	0,00	0,00	0,00	0,00	0,00	0,00	0,00
2	+ Zuwendungen, allgemeine Umlagen und sonstige Transfereinzahlungen	0,00	0,00	0,00	0,00	0,00	0,00	0,00
3	+ Einzahlungen der sozialen Sicherung	0,00	0,00	0,00	0,00	0,00	0,00	0,00
4	+ Öffentlich-rechtliche Leistungsentgelte	0,00	0,00	0,00	0,00	0,00	0,00	0,00
5	+ Privatrechtliche Leistungsentgelte	0,00	0,00	0,00	0,00	0,00	0,00	0,00
6	+ Kostenerstattungen und Kostenumlagen	0,00	0,00	0,00	0,00	0,00	0,00	0,00
7	+ Zinseinzahlungen und sonstige Finanzeinzahlungen	0,00	0,00	0,00	0,00	0,00	0,00	0,00
8	+ Sonstige laufende Einzahlungen	0,00	0,00	0,00	0,00	0,00	0,00	0,00
9	Summe der laufenden Einzahlungen (Summe der Nummern 1 bis 8)	0,00	0,00	0,00	0,00	0,00	0,00	0,00
10	- Personalauszahlungen	0,00	0,00	0,00	0,00	0,00	0,00	0,00
11	- Versorgungsauszahlungen	0,00	0,00	0,00	0,00	0,00	0,00	0,00
12	- Auszahlungen für Sach- und Dienstleistungen	91.000,00	0,00	91.000,00	69.928,26	21.071,74	66.283,14	0,00
	72543000 Kostenerstattungen an Gemeinden/ GV	79.000,00	0,00	79.000,00	69.928,26	9.071,74	57.356,76	0,00
	72559000 Kostenerstattungen an den sonstigen privaten Bereich	12.000,00	0,00	12.000,00	0,00	12.000,00	7.438,65	0,00
	72590000 Kostenerstattungen an Sonstige	0,00	0,00	0,00	0,00	0,00	1.487,73	0,00
13	- Zuwendungen, Umlagen und sonstige Transferauszahlungen	0,00	0,00	0,00	0,00	0,00	0,00	0,00
14	- Auszahlungen der sozialen Sicherungen	0,00	0,00	0,00	0,00	0,00	0,00	0,00
15	- Zinsauszahlungen und sonstige Finanzauszahlungen	0,00	0,00	0,00	0,00	0,00	0,00	0,00
16	- Sonstige laufende Auszahlungen	0,00	0,00	0,00	0,00	0,00	0,00	0,00
17	Summe der laufenden Auszahlungen (Summe der Nummern 10 bis 16)	91.000,00	0,00	91.000,00	69.928,26	21.071,74	66.283,14	0,00
18	Jahresbezogener Saldo der laufenden Ein- und Auszahlungen vor planmäßiger Tilgung (Saldo der Nummern 9 und 17)	-91.000,00	0,00	-91.000,00	-69.928,26	-21.071,74	-66.283,14	0,00
18.1	Saldo der Ein- und Auszahlungen aus internen Leistungsbeziehungen	0,00	0,00	0,00	0,00	0,00	0,00	0,00
18.2	Jahresbezogener Saldo der laufenden Ein- und Auszahlungen vor planmäßiger Tilgung nach Verrechnung der internen Leistungsbeziehungen (Summe der Nummern 18 und 18.1)	-91.000,00	0,00	-91.000,00	-69.928,26	-21.071,74	-66.283,14	0,00
19	+ Einzahlungen aus Investitionszuwendungen	0,00	0,00	0,00	0,00	0,00	0,00	0,00
20	+ Einzahlungen aus Beiträgen und ähnlichen Entgelten	0,00	0,00	0,00	0,00	0,00	0,00	0,00
21	+ Einzahlungen aus Anlagevermögen	0,00	0,00	0,00	0,00	0,00	0,00	0,00
22	+ Einzahlungen aus sonstigen Ausleihungen und Kreditgewährungen	0,00	0,00	0,00	0,00	0,00	0,00	0,00
23	+ Sonstige Investitionseinzahlungen	0,00	0,00	0,00	0,00	0,00	0,00	0,00
24	Summe der Einzahlungen aus Investitionstätigkeit (Summe der Nummern 19 bis 23)	0,00	0,00	0,00	0,00	0,00	0,00	0,00
25	- Auszahlungen für Anlagevermögen	0,00	0,00	0,00	0,00	0,00	0,00	0,00
26	- Auszahlungen für sonstige Ausleihungen und Kreditgewährungen	0,00	0,00	0,00	0,00	0,00	0,00	0,00
27	- Sonstige Investitionsauszahlungen	0,00	0,00	0,00	0,00	0,00	0,00	0,00
28	Summe der Auszahlungen aus Investitionstätigkeit (Summe der Nummern 25 bis 27)	0,00	0,00	0,00	0,00	0,00	0,00	0,00
29	Saldo der Ein- und Auszahlungen aus Investitionstätigkeit (Saldo der Nummern 24 und 28)	0,00	0,00	0,00	0,00	0,00	0,00	0,00

		Teilhaushalt 1 Verwaltung		Herr Schröter	
Hauptproduktbereich	2	Schule und Kultur			
Produktbereich	21	Schulträgeraufgaben			
Produkt	21500	Regionale Schulen			

Teilfinanzrechnung								
Nr.	Einzahlungs- und Auszahlungsarten (gemäß § 4 Absatz 6 GemHVO-Doppik)	Ermächti- gungen des Haushalts- jahres 2023	Übertragene Ermächti- gungen aus Haushalts- vorjahren	Gesamt- ermächti- gungen im Haushaltsjahr 2023	Ergebnis des Haushalts- jahres 2023	Abweichung im Haushalts- jahres 2023	Ergebnis des Haushalts- vorjahres 2022	Übertragung von Ermäch- tigungen in Haushalts- folgejahre
		in €						
		1	2	3	4	5	6	7
30	Finanzmittelüberschuss/ Finanzmittelfehlbetrag des Teilhaushaltes (Summe der Nummern 18.2 und 29)	-91.000,00	0,00	-91.000,00	-69.928,26	-21.071,74	-66.283,14	0,00
31	+ Einzahlungen aus der Aufnahme von Krediten für Investitionen und Investitionsförderungsmaßnahmen	0,00	0,00	0,00	0,00	0,00	0,00	0,00
32	- Auszahlungen für planmäßige Tilgung von Krediten für Investitionen und Investitionsförderungsmaßnahmen	0,00	0,00	0,00	0,00	0,00	0,00	0,00
33	- Sonstige Auszahlungen zur Tilgung von Krediten für Investitionen und Investitionsförderungsmaßnahmen	0,00	0,00	0,00	0,00	0,00	0,00	0,00
34	Saldo der Ein- und Auszahlungen aus Krediten für Investitionen und Investitionsförderungsmaßnahmen (Nummer 31 abzüglich Nummern 32 und 33)	0,00	0,00	0,00	0,00	0,00	0,00	0,00

Teilfinanzrechnung								
Nr.	Einzahlungs- und Auszahlungsarten (gemäß § 4 Absatz 6 GemHVO-Doppik)	Ermächti- gungen des Haushalts- jahres 2023	Übertragene Ermächti- gungen aus Haushalts- vorjahren	Gesamt- ermächti- gungen im Haushaltsjahr 2023	Ergebnis des Haushalts- jahres 2023	Abweichung im Haushalts- jahres 2023	Ergebnis des Haushalts- vorjahres 2022	Übertragung von Ermäch- tigungen in Haushalts- folgejahre
		in €						
		1	2	3	4	5	6	7
1	+ Steuern und ähnliche Abgaben	0,00	0,00	0,00	0,00	0,00	0,00	0,00
2	+ Zuwendungen, allgemeine Umlagen und sonstige Transfereinzahlungen	0,00	0,00	0,00	0,00	0,00	0,00	0,00
3	+ Einzahlungen der sozialen Sicherung	0,00	0,00	0,00	0,00	0,00	0,00	0,00
4	+ Öffentlich-rechtliche Leistungsentgelte	0,00	0,00	0,00	0,00	0,00	0,00	0,00
5	+ Privatrechtliche Leistungsentgelte	0,00	0,00	0,00	134,50	-134,50	159,65	0,00
	64160000 Eintrittsgelder für kulturelle oder sportliche Veranstaltungen und Einrichtungen	0,00	0,00	0,00	134,50	-134,50	159,65	0,00
6	+ Kostenerstattungen und Kostenumlagen	0,00	0,00	0,00	0,00	0,00	0,00	0,00
7	+ Zinseinzahlungen und sonstige Finanzeinzahlungen	0,00	0,00	0,00	0,00	0,00	0,00	0,00
8	+ Sonstige laufende Einzahlungen	0,00	0,00	0,00	0,00	0,00	0,00	0,00
9	Summe der laufenden Einzahlungen (Summe der Nummern 1 bis 8)	0,00	0,00	0,00	134,50	-134,50	159,65	0,00
10	- Personalauszahlungen	0,00	0,00	0,00	0,00	0,00	0,00	0,00
11	- Versorgungsauszahlungen	0,00	0,00	0,00	0,00	0,00	0,00	0,00
12	- Auszahlungen für Sach- und Dienstleistungen	2.580,00	0,00	2.580,00	839,71	1.740,29	3.940,69	0,00
	72220000 Abwasser	80,00	0,00	80,00	74,24	5,76	62,72	0,00
	72310000 Unterh.Grundstücke, Außenanlag Gebäude u. Geb.Einrichtungen	2.500,00	0,00	2.500,00	765,47	1.734,53	3.877,97	0,00
13	- Zuwendungen, Umlagen und sonstige Transferauszahlungen	0,00	0,00	0,00	0,00	0,00	0,00	0,00
14	- Auszahlungen der sozialen Sicherungen	0,00	0,00	0,00	0,00	0,00	0,00	0,00
15	- Zinsauszahlungen und sonstige Finanzauszahlungen	0,00	0,00	0,00	0,00	0,00	0,00	0,00
16	- Sonstige laufende Auszahlungen	2.890,00	0,00	2.890,00	2.942,38	-52,38	2.855,95	0,00
	76411000 Gebäudeversicherungen	620,00	0,00	620,00	673,82	-53,82	587,39	0,00
	76419000 Sonstige Versicherungen	2.270,00	0,00	2.270,00	2.268,56	1,44	2.268,56	0,00
17	Summe der laufenden Auszahlungen (Summe der Nummern 10 bis 16)	5.470,00	0,00	5.470,00	3.782,09	1.687,91	6.796,64	0,00
18	Jahresbezogener Saldo der laufenden Ein- und Auszahlungen vor planmäßiger Tilgung (Saldo der Nummern 9 und 17)	-5.470,00	0,00	-5.470,00	-3.647,59	-1.822,41	-6.636,99	0,00
18.1	Saldo der Ein- und Auszahlungen aus internen Leistungsbeziehungen	0,00	0,00	0,00	0,00	0,00	0,00	0,00
18.2	Jahresbezogener Saldo der laufenden Ein- und Auszahlungen vor planmäßiger Tilgung nach Verrechnung der internen Leistungsbeziehungen (Summe der Nummern 18 und 18.1)	-5.470,00	0,00	-5.470,00	-3.647,59	-1.822,41	-6.636,99	0,00
19	+ Einzahlungen aus Investitionszuwendungen	0,00	0,00	0,00	0,00	0,00	0,00	0,00
20	+ Einzahlungen aus Beiträgen und ähnlichen Entgelten	0,00	0,00	0,00	0,00	0,00	0,00	0,00
21	+ Einzahlungen aus Anlagevermögen	0,00	0,00	0,00	0,00	0,00	0,00	0,00
22	+ Einzahlungen aus sonstigen Ausleihungen und Kreditgewährungen	0,00	0,00	0,00	0,00	0,00	0,00	0,00
23	+ Sonstige Investitionseinzahlungen	0,00	0,00	0,00	0,00	0,00	0,00	0,00
24	Summe der Einzahlungen aus Investitionstätigkeit (Summe der Nummern 19 bis 23)	0,00	0,00	0,00	0,00	0,00	0,00	0,00
25	- Auszahlungen für Anlagevermögen	0,00	0,00	0,00	0,00	0,00	0,00	0,00
26	- Auszahlungen für sonstige Ausleihungen und Kreditgewährungen	0,00	0,00	0,00	0,00	0,00	0,00	0,00
27	- Sonstige Investitionsauszahlungen	0,00	0,00	0,00	0,00	0,00	0,00	0,00

Hauptproduktbereich 2
 Produktbereich 25
 Produkt 25200

Schule und Kultur
 Städtische Museen, Tierpark
 Städtisches Museum

Frau Roggow

Teilfinanzrechnung								
Nr.	Einzahlungs- und Auszahlungsarten (gemäß § 4 Absatz 6 GemHVO-Doppik)	Ermächti- gungen des Haushalts- jahres 2023	Übertragene Ermächti- gungen aus Haushalts- vorjahren	Gesamt- ermächti- gungen im Haushaltsjahr 2023	Ergebnis des Haushalts- jahres 2023	Abweichung im Haushalts- jahres 2023	Ergebnis des Haushalts- vorjahres 2022	Übertragung von Ermächti- gungen in Haushalts- folgejahre
		in €						
		1	2	3	4	5	6	7
28	Summe der Auszahlungen aus Investitionstätigkeit (Summe der Nummern 25 bis 27)	0,00	0,00	0,00	0,00	0,00	0,00	0,00
29	Saldo der Ein- und Auszahlungen aus Investitionstätigkeit (Saldo der Nummern 24 und 28)	0,00	0,00	0,00	0,00	0,00	0,00	0,00
30	Finanzmittelüberschuss/ Finanzmittelfehlbetrag des Teilhaushaltes (Summe der Nummern 18.2 und 29)	-5.470,00	0,00	-5.470,00	-3.647,59	-1.822,41	-6.636,99	0,00
31	+ Einzahlungen aus der Aufnahme von Krediten für Investitionen und Investitionsförderungsmaßnahmen	0,00	0,00	0,00	0,00	0,00	0,00	0,00
32	- Auszahlungen für planmäßige Tilgung von Krediten für Investitionen und Investitionsförderungsmaßnahmen	0,00	0,00	0,00	0,00	0,00	0,00	0,00
33	- Sonstige Auszahlungen zur Tilgung von Krediten für Investitionen und Investitionsförderungsmaßnahmen	0,00	0,00	0,00	0,00	0,00	0,00	0,00
34	Saldo der Ein- und Auszahlungen aus Krediten für Investitionen und Investitionsförderungsmaßnahmen (Nummer 31 abzüglich Nummern 32 und 33)	0,00	0,00	0,00	0,00	0,00	0,00	0,00

Hauptproduktbereich	2	Schule und Kultur
Produktbereich	27	Bibliotheken
Produkt	27200	Stadtbibliothek

Teilfinanzrechnung								
Nr.	Einzahlungs- und Auszahlungsarten (gemäß § 4 Absatz 6 GemHVO-Doppik)	Ermächti- gungen des Haushalts- jahres 2023	Übertragene Ermächti- gungen aus Haushalts- vorjahren	Gesamt- ermächti- gungen im Haushaltsjahr 2023	Ergebnis des Haushalts- jahres 2023	Abweichung im Haushalts- jahres 2023	Ergebnis des Haushalts- vorjahres 2022	Übertragung von Ermäch- tigungen in Haushalts- folgejahre
		in €						
		1	2	3	4	5	6	7
1	+ Steuern und ähnliche Abgaben	0,00	0,00	0,00	0,00	0,00	0,00	0,00
2	+ Zuwendungen, allgemeine Umlagen und sonstige Transfereinzahlungen	0,00	0,00	0,00	0,00	0,00	0,00	0,00
3	+ Einzahlungen der sozialen Sicherung	0,00	0,00	0,00	0,00	0,00	0,00	0,00
4	+ Öffentlich-rechtliche Leistungsentgelte	0,00	0,00	0,00	200,00	-200,00	120,00	0,00
	63200000 Benutzungsgebühren, Beiträge, ähnl. Entgelte, Kostenerstatt.	0,00	0,00	0,00	200,00	-200,00	120,00	0,00
5	+ Privatrechtliche Leistungsentgelte	0,00	0,00	0,00	0,00	0,00	0,00	0,00
6	+ Kostenerstattungen und Kostenumlagen	3.900,00	0,00	3.900,00	3.675,24	224,76	0,00	0,00
	64241000 Kostenerstattungen und Kostenumlagen vom Bund	2.700,00	0,00	2.700,00	2.586,24	113,76	0,00	0,00
	64241100 Kostenerstattung Bund pädagogische Begleitung	1.200,00	0,00	1.200,00	1.089,00	111,00	0,00	0,00
7	+ Zinseinzahlungen und sonstige Finanzeinzahlungen	0,00	0,00	0,00	0,00	0,00	0,00	0,00
8	+ Sonstige laufende Einzahlungen	0,00	0,00	0,00	0,00	0,00	0,00	0,00
9	Summe der laufenden Einzahlungen (Summe der Nummern 1 bis 8)	3.900,00	0,00	3.900,00	3.875,24	24,76	120,00	0,00
10	- Personalauszahlungen	14.730,00	0,00	14.730,00	13.014,25	1.715,75	10.458,03	0,00
	70221000 Dienstbezüge Arbeitnehmer	8.630,00	0,00	8.630,00	8.364,27	265,73	8.359,95	0,00
	70222000 Dienstbezüge Arbeitnehmer Leistungszulagen	150,00	0,00	150,00	0,00	150,00	0,00	0,00
	70229000 Dienstbezüge Arbeitnehmer Sonstige Aufwendungen	20,00	0,00	20,00	0,00	20,00	0,00	0,00
	70259000 Dienstbezüge Zivis Sonstige Aufwendungen	2.700,00	0,00	2.700,00	2.025,00	675,00	0,00	0,00
	70320000 Beiträge zu Versorgungskassen Arbeitnehmer	330,00	0,00	330,00	315,34	14,66	309,37	0,00
	70420000 Beiträge zur gesetzlichen Sozialversicherung Arbeitnehmer	1.810,00	0,00	1.810,00	1.688,43	121,57	1.788,71	0,00
	70450000 Beiträge zur gesetzlichen Sozialversicherung Zivildienstleistende	1.090,00	0,00	1.090,00	621,21	468,79	0,00	0,00
11	- Versorgungsauszahlungen	0,00	0,00	0,00	0,00	0,00	0,00	0,00
12	- Auszahlungen für Sach- und Dienstleistungen	800,00	0,00	800,00	-187,95	987,95	2.705,05	0,00
	72360000 Unterhaltung der Maschinen und technischen Anlagen	0,00	0,00	0,00	0,00	0,00	254,59	0,00
	72470000 Erwerb von Kunstsammlungen, wissenschaftlichen Sammlungen, Bibliotheken und sonstigen Sammlungen (bis 60—)	600,00	0,00	600,00	-187,95	787,95	897,62	0,00
	72541000 Kostenerstattungen an den Bund	200,00	0,00	200,00	0,00	200,00	0,00	0,00
	72543000 Kostenerstattungen an Gemeinden/ GV	0,00	0,00	0,00	0,00	0,00	1.552,84	0,00
13	- Zuwendungen, Umlagen und sonstige Transferauszahlungen	0,00	0,00	0,00	0,00	0,00	0,00	0,00
14	- Auszahlungen der sozialen Sicherungen	0,00	0,00	0,00	0,00	0,00	0,00	0,00
15	- Zinsauszahlungen und sonstige Finanzauszahlungen	0,00	0,00	0,00	0,00	0,00	0,00	0,00
16	- Sonstige laufende Auszahlungen	1.930,00	0,00	1.930,00	631,28	1.298,72	672,75	0,00
	76120000 Auszahlungen für Aus- und Fortbildung, Umschulung	1.200,00	0,00	1.200,00	0,00	1.200,00	0,00	0,00
	76130000 Auszahlungen f. Reisekosten, Dienstreisen u. Dienstgänge	120,00	0,00	120,00	0,00	120,00	0,00	0,00
	76310000 Büromaterial	50,00	0,00	50,00	0,00	50,00	119,24	0,00
	76419000 Sonstige Versicherungen	560,00	0,00	560,00	631,28	-71,28	553,51	0,00
17	Summe der laufenden Auszahlungen (Summe der Nummern 10 bis 16)	17.460,00	0,00	17.460,00	13.457,58	4.002,42	13.835,83	0,00
18	Jahresbezogener Saldo der laufenden Ein- und Auszahlungen vor planmäßiger Tilgung (Saldo der Nummern 9 und 17)	-13.560,00	0,00	-13.560,00	-9.582,34	-3.977,66	-13.715,83	0,00
18. 1	Saldo der Ein- und Auszahlungen aus internen Leistungsbeziehungen	0,00	0,00	0,00	0,00	0,00	0,00	0,00

Hauptproduktbereich	2	Schule und Kultur
Produktbereich	27	Bibliotheken
Produkt	27200	Stadtbibliothek

Teilfinanzrechnung								
Nr.	Einzahlungs- und Auszahlungsarten (gemäß § 4 Absatz 6 GemHVO-Doppik)	Ermächti- gungen des Haushalts- jahres 2023	Übertragene Ermächti- gungen aus Haushalts- vorjahren	Gesamt- ermächti- gungen im Haushaltsjahr 2023	Ergebnis des Haushalts- jahres 2023	Abweichung im Haushalts- jahres 2023	Ergebnis des Haushalts- vorjahres 2022	Übertragung von Ermächti- gungen in Haushalts- folgejahre
		in €						
		1	2	3	4	5	6	7
18.2	Jahresbezogener Saldo der laufenden Ein- und Auszahlungen vor planmäßiger Tilgung nach Verrechnung der internen Leistungsbeziehungen (Summe der Nummern 18 und 18.1)	-13.560,00	0,00	-13.560,00	-9.582,34	-3.977,66	-13.715,83	0,00
19	+ Einzahlungen aus Investitionszuwendungen	0,00	0,00	0,00	0,00	0,00	0,00	0,00
20	+ Einzahlungen aus Beiträgen und ähnlichen Entgelten	0,00	0,00	0,00	0,00	0,00	0,00	0,00
21	+ Einzahlungen aus Anlagevermögen	0,00	0,00	0,00	0,00	0,00	0,00	0,00
22	+ Einzahlungen aus sonstigen Ausleihungen und Kreditgewährungen	0,00	0,00	0,00	0,00	0,00	0,00	0,00
23	+ Sonstige Investitionseinzahlungen	0,00	0,00	0,00	0,00	0,00	0,00	0,00
24	Summe der Einzahlungen aus Investitionstätigkeit (Summe der Nummern 19 bis 23)	0,00	0,00	0,00	0,00	0,00	0,00	0,00
25	- Auszahlungen für Anlagevermögen	0,00	0,00	0,00	0,00	0,00	0,00	0,00
26	- Auszahlungen für sonstige Ausleihungen und Kreditgewährungen	0,00	0,00	0,00	0,00	0,00	0,00	0,00
27	- Sonstige Investitionsauszahlungen	0,00	0,00	0,00	0,00	0,00	0,00	0,00
28	Summe der Auszahlungen aus Investitionstätigkeit (Summe der Nummern 25 bis 27)	0,00	0,00	0,00	0,00	0,00	0,00	0,00
29	Saldo der Ein- und Auszahlungen aus Investitionstätigkeit (Saldo der Nummern 24 und 28)	0,00	0,00	0,00	0,00	0,00	0,00	0,00
30	Finanzmittelüberschuss/ Finanzmittelfehlbetrag des Teilhaushaltes (Summe der Nummern 18.2 und 29)	-13.560,00	0,00	-13.560,00	-9.582,34	-3.977,66	-13.715,83	0,00
31	+ Einzahlungen aus der Aufnahme von Krediten für Investitionen und Investitionsförderungsmaßnahmen	0,00	0,00	0,00	0,00	0,00	0,00	0,00
32	- Auszahlungen für planmäßige Tilgung von Krediten für Investitionen und Investitionsförderungsmaßnahmen	0,00	0,00	0,00	0,00	0,00	0,00	0,00
33	- Sonstige Auszahlungen zur Tilgung von Krediten für Investitionen und Investitionsförderungsmaßnahmen	0,00	0,00	0,00	0,00	0,00	0,00	0,00
34	Saldo der Ein- und Auszahlungen aus Krediten für Investitionen und Investitionsförderungsmaßnahmen (Nummer 31 abzüglich Nummern 32 und 33)	0,00	0,00	0,00	0,00	0,00	0,00	0,00

Hauptproduktbereich		2	Teilhaushalt 1 Verwaltung		Herr Schröter
Produktbereich		28	Schule und Kultur		
Produkt		28100	Heimat- und sonstige Kulturpflege		
			Heimat- und sonstige Kulturpflege		

Teilfinanzrechnung								
Nr.	Einzahlungs- und Auszahlungsarten (gemäß § 4 Absatz 6 GemHVO-Doppik)	Ermächti-	Übertragene	Gesamt-	Ergebnis	Abweichung	Ergebnis	Übertragung
		gungen des	Ermächti-	ermächti-	des Haushalts-	im Haushalts-	des Haushalts-	von Ermäch-
		Haushalts-	gungen aus	gungen im	jahres	jahres	vorjahres	tigungen in
		2023	Haushalts-	Haushaltsjahr	2023	2023	2022	Haushalts-
		in €						
		1	2	3	4	5	6	7
1	+ Steuern und ähnliche Abgaben	0,00	0,00	0,00	0,00	0,00	0,00	0,00
2	+ Zuwendungen, allgemeine Umlagen und sonstige Transfereinzahlungen	3.100,00	0,00	3.100,00	7.648,00	-4.548,00	0,00	0,00
	61451000 Zuweisungen und Zuschüsse für laufende Zwecke von privaten Unternehmen	1.600,00	0,00	1.600,00	7.648,00	-6.048,00	0,00	0,00
	61459000 Zuweisungen und Zuschüsse für laufende Zwecke vom sonstigen privaten Bereich	1.500,00	0,00	1.500,00	0,00	1.500,00	0,00	0,00
3	+ Einzahlungen der sozialen Sicherung	0,00	0,00	0,00	0,00	0,00	0,00	0,00
4	+ Öffentlich-rechtliche Leistungsentgelte	0,00	0,00	0,00	0,00	0,00	0,00	0,00
5	+ Privatrechtliche Leistungsentgelte	3.000,00	0,00	3.000,00	3.290,00	-290,00	3.940,00	0,00
	64160000 Eintrittsgelder für kulturelle oder sportliche Veranstaltungen und Einrichtungen	2.500,00	0,00	2.500,00	2.840,00	-340,00	3.450,00	0,00
	64190000 Sonstige privatrechtliche Leistungsentgelte	500,00	0,00	500,00	450,00	50,00	490,00	0,00
6	+ Kostenerstattungen und Kostenumlagen	0,00	0,00	0,00	0,00	0,00	0,00	0,00
7	+ Zinseinzahlungen und sonstige Finanzeinzahlungen	0,00	0,00	0,00	0,00	0,00	0,00	0,00
8	+ Sonstige laufende Einzahlungen	50,00	0,00	50,00	9.422,00	-9.372,00	0,00	0,00
	66290000 Sonstige laufende Einzahlungen	50,00	0,00	50,00	9.422,00	-9.372,00	0,00	0,00
9	Summe der laufenden Einzahlungen (Summe der Nummern 1 bis 8)	6.150,00	0,00	6.150,00	20.360,00	-14.210,00	3.940,00	0,00
10	- Personalauszahlungen	0,00	0,00	0,00	0,00	0,00	0,00	0,00
11	- Versorgungsauszahlungen	0,00	0,00	0,00	0,00	0,00	0,00	0,00
12	- Auszahlungen für Sach- und Dienstleistungen	27.700,00	0,00	27.700,00	30.221,92	-2.521,92	7.859,38	0,00
	72100000 Aufwendungen für Fertigung, Vertrieb und Waren	500,00	0,00	500,00	17.470,75	-16.970,75	0,00	0,00
	72490000 Sonstige Auszahlungen für Sachleistungen und Verbrauchsmaterial	27.200,00	0,00	27.200,00	12.751,17	14.448,83	7.859,38	0,00
13	- Zuwendungen, Umlagen und sonstige Transferauszahlungen	600,00	0,00	600,00	0,00	600,00	0,00	0,00
	74159000 Zuweisungen und Zuschüsse für laufende Zwecke an sonstigen privaten Bereich	600,00	0,00	600,00	0,00	600,00	0,00	0,00
14	- Auszahlungen der sozialen Sicherungen	0,00	0,00	0,00	0,00	0,00	0,00	0,00
15	- Zinsauszahlungen und sonstige Finanzauszahlungen	0,00	0,00	0,00	0,00	0,00	0,00	0,00
16	- Sonstige laufende Auszahlungen	960,00	0,00	960,00	890,92	69,08	958,56	0,00
	76420000 Beiträge zu Wirtschaftsverbänden, Berufsvertretungen und Vereinen	960,00	0,00	960,00	890,92	69,08	958,56	0,00
17	Summe der laufenden Auszahlungen (Summe der Nummern 10 bis 16)	29.260,00	0,00	29.260,00	31.112,84	-1.852,84	8.817,94	0,00
18	Jahresbezogener Saldo der laufenden Ein- und Auszahlungen vor planmäßiger Tilgung (Saldo der Nummern 9 und 17)	-23.110,00	0,00	-23.110,00	-10.752,84	-12.357,16	-4.877,94	0,00
18.1	Saldo der Ein- und Auszahlungen aus internen Leistungsbeziehungen	0,00	0,00	0,00	0,00	0,00	0,00	0,00
18.2	Jahresbezogener Saldo der laufenden Ein- und Auszahlungen vor planmäßiger Tilgung nach Verrechnung der internen Leistungsbeziehungen (Summe der Nummern 18 und 18.1)	-23.110,00	0,00	-23.110,00	-10.752,84	-12.357,16	-4.877,94	0,00
19	+ Einzahlungen aus Investitionszuwendungen	0,00	0,00	0,00	0,00	0,00	0,00	0,00
20	+ Einzahlungen aus Beiträgen und ähnlichen Entgelten	0,00	0,00	0,00	0,00	0,00	0,00	0,00
21	+ Einzahlungen aus Anlagevermögen	0,00	0,00	0,00	0,00	0,00	0,00	0,00
22	+ Einzahlungen aus sonstigen Ausleihungen und Kreditgewährungen	0,00	0,00	0,00	0,00	0,00	0,00	0,00
23	+ Sonstige Investitionseinzahlungen	0,00	0,00	0,00	0,00	0,00	0,00	0,00

Hauptproduktbereich	2	Schule und Kultur
Produktbereich	28	Heimat- und sonstige Kulturpflege
Produkt	28100	Heimat- und sonstige Kulturpflege

Teilfinanzrechnung								
Nr.	Einzahlungs- und Auszahlungsarten (gemäß § 4 Absatz 6 GemHVO-Doppik)	Ermächti- gungen des Haushalts- jahres 2023	Übertragene Ermächti- gungen aus Haushalts- vorjahren	Gesamt- ermächti- gungen im Haushaltsjahr 2023	Ergebnis des Haushalts- jahres 2023	Abweichung im Haushalts- jahres 2023	Ergebnis des Haushalts- vorjahres 2022	Übertragung von Ermäch- tigungen in Haushalts- folgejahre
		in €						
		1	2	3	4	5	6	7
24	Summe der Einzahlungen aus Investitionstätigkeit (Summe der Nummern 19 bis 23)	0,00	0,00	0,00	0,00	0,00	0,00	0,00
25	– Auszahlungen für Anlagevermögen	0,00	0,00	0,00	0,00	0,00	0,00	0,00
26	– Auszahlungen für sonstige Ausleihungen und Kreditgewährungen	0,00	0,00	0,00	0,00	0,00	0,00	0,00
27	– Sonstige Investitionsauszahlungen	0,00	0,00	0,00	0,00	0,00	0,00	0,00
28	Summe der Auszahlungen aus Investitionstätigkeit (Summe der Nummern 25 bis 27)	0,00	0,00	0,00	0,00	0,00	0,00	0,00
29	Saldo der Ein- und Auszahlungen aus Investitionstätigkeit (Saldo der Nummern 24 und 28)	0,00	0,00	0,00	0,00	0,00	0,00	0,00
30	Finanzmittelüberschuss/ Finanzmittelfehlbetrag des Teilhaushaltes (Summe der Nummern 18.2 und 29)	-23.110,00	0,00	-23.110,00	-10.752,84	-12.357,16	-4.877,94	0,00
31	+ Einzahlungen aus der Aufnahme von Krediten für Investitionen und Investitionsförderungsmaßnahmen	0,00	0,00	0,00	0,00	0,00	0,00	0,00
32	– Auszahlungen für planmäßige Tilgung von Krediten für Investitionen und Investitionsförderungsmaßnahmen	0,00	0,00	0,00	0,00	0,00	0,00	0,00
33	– Sonstige Auszahlungen zur Tilgung von Krediten für Investitionen und Investitionsförderungsmaßnahmen	0,00	0,00	0,00	0,00	0,00	0,00	0,00
34	Saldo der Ein- und Auszahlungen aus Krediten für Investitionen und Investitionsförderungsmaßnahmen (Nummer 31 abzüglich Nummern 32 und 33)	0,00	0,00	0,00	0,00	0,00	0,00	0,00

		Teilhaushalt 1 Verwaltung		Herr Schröter
Hauptproduktbereich	3	Soziales und Jugend		
Produktbereich	36	Kinder-, Jugend- und Familienhilfe		
Produkt	36100	Förderung von Kindern in Tageseinrichtungen und in Tagespflege		

Teilfinanzrechnung								
Nr.	Einzahlungs- und Auszahlungsarten (gemäß § 4 Absatz 6 GemHVO-Doppik)	Ermächtigungen des Haushaltsjahres 2023	Übertragene Ermächtigungen aus Haushaltsvorjahren	Gesamtermächtigungen im Haushaltsjahr 2023	Ergebnis des Haushaltsjahres 2023	Abweichung im Haushaltsjahres 2023	Ergebnis des Haushaltsvorjahres 2022	Übertragung von Ermächtigungen in Haushaltsfolgejahre
		in €						
		1	2	3	4	5	6	7
1	+ Steuern und ähnliche Abgaben	0,00	0,00	0,00	0,00	0,00	0,00	0,00
2	+ Zuwendungen, allgemeine Umlagen und sonstige Transfereinzahlungen	0,00	0,00	0,00	0,00	0,00	0,00	0,00
3	+ Einzahlungen der sozialen Sicherung	0,00	0,00	0,00	0,00	0,00	0,00	0,00
4	+ Öffentlich-rechtliche Leistungsentgelte	0,00	0,00	0,00	0,00	0,00	0,00	0,00
5	+ Privatrechtliche Leistungsentgelte	0,00	0,00	0,00	0,00	0,00	0,00	0,00
6	+ Kostenerstattungen und Kostenumlagen	0,00	0,00	0,00	0,00	0,00	1.222,08	0,00
	64243000 Kostenerstattungen und Kostenumlagen von Gemeinden/ GV	0,00	0,00	0,00	0,00	0,00	1.222,08	0,00
7	+ Zinseinzahlungen und sonstige Finanzeinzahlungen	0,00	0,00	0,00	0,00	0,00	0,00	0,00
8	+ Sonstige laufende Einzahlungen	0,00	0,00	0,00	0,00	0,00	0,00	0,00
9	Summe der laufenden Einzahlungen (Summe der Nummern 1 bis 8)	0,00	0,00	0,00	0,00	0,00	1.222,08	0,00
10	- Personalauszahlungen	0,00	0,00	0,00	0,00	0,00	0,00	0,00
11	- Versorgungsauszahlungen	0,00	0,00	0,00	0,00	0,00	0,00	0,00
12	- Auszahlungen für Sach- und Dienstleistungen	0,00	0,00	0,00	0,00	0,00	0,00	0,00
13	- Zuwendungen, Umlagen und sonstige Transferauszahlungen	186.500,00	0,00	186.500,00	199.280,60	-12.780,60	176.192,66	0,00
	74143000 Zuweisungen und Zuschüsse für laufende Zwecke an Gemeinden/ GV	186.500,00	0,00	186.500,00	199.280,60	-12.780,60	176.192,66	0,00
14	- Auszahlungen der sozialen Sicherungen	0,00	0,00	0,00	0,00	0,00	0,00	0,00
15	- Zinsauszahlungen und sonstige Finanzauszahlungen	0,00	0,00	0,00	0,00	0,00	0,00	0,00
16	- Sonstige laufende Auszahlungen	0,00	0,00	0,00	0,00	0,00	0,00	0,00
17	Summe der laufenden Auszahlungen (Summe der Nummern 10 bis 16)	186.500,00	0,00	186.500,00	199.280,60	-12.780,60	176.192,66	0,00
18	Jahresbezogener Saldo der laufenden Ein- und Auszahlungen vor planmäßiger Tilgung (Saldo der Nummern 9 und 17)	-186.500,00	0,00	-186.500,00	-199.280,60	12.780,60	-174.970,58	0,00
18.1	Saldo der Ein- und Auszahlungen aus internen Leistungsbeziehungen	0,00	0,00	0,00	0,00	0,00	0,00	0,00
18.2	Jahresbezogener Saldo der laufenden Ein- und Auszahlungen vor planmäßiger Tilgung nach Verrechnung der internen Leistungsbeziehungen (Summe der Nummern 18 und 18.1)	-186.500,00	0,00	-186.500,00	-199.280,60	12.780,60	-174.970,58	0,00
19	+ Einzahlungen aus Investitionszuwendungen	0,00	0,00	0,00	0,00	0,00	0,00	0,00
20	+ Einzahlungen aus Beiträgen und ähnlichen Entgelten	0,00	0,00	0,00	0,00	0,00	0,00	0,00
21	+ Einzahlungen aus Anlagevermögen	0,00	0,00	0,00	0,00	0,00	0,00	0,00
22	+ Einzahlungen aus sonstigen Ausleihungen und Kreditgewährungen	0,00	0,00	0,00	0,00	0,00	0,00	0,00
23	+ Sonstige Investitionseinzahlungen	0,00	0,00	0,00	0,00	0,00	0,00	0,00
24	Summe der Einzahlungen aus Investitionstätigkeit (Summe der Nummern 19 bis 23)	0,00	0,00	0,00	0,00	0,00	0,00	0,00
25	- Auszahlungen für Anlagevermögen	0,00	0,00	0,00	0,00	0,00	0,00	0,00
26	- Auszahlungen für sonstige Ausleihungen und Kreditgewährungen	0,00	0,00	0,00	0,00	0,00	0,00	0,00
27	- Sonstige Investitionsauszahlungen	0,00	0,00	0,00	0,00	0,00	0,00	0,00
28	Summe der Auszahlungen aus Investitionstätigkeit (Summe der Nummern 25 bis 27)	0,00	0,00	0,00	0,00	0,00	0,00	0,00
29	Saldo der Ein- und Auszahlungen aus Investitionstätigkeit (Saldo der Nummern 24 und 28)	0,00	0,00	0,00	0,00	0,00	0,00	0,00

		Teilhaushalt 1 Verwaltung		Herr Schröter	
Hauptproduktbereich	3	Soziales und Jugend			
Produktbereich	36	Kinder-, Jugend- und Familienhilfe			
Produkt	36100	Förderung von Kindern in Tageseinrichtungen und in Tagespflege			

Teilfinanzrechnung								
Nr.	Einzahlungs- und Auszahlungsarten (gemäß § 4 Absatz 6 GemHVO-Doppik)	Ermächtigungen des Haushaltsjahres 2023	Übertragene Ermächtigungen aus Haushaltsvorjahren	Gesamtermächtigungen im Haushaltsjahr 2023	Ergebnis des Haushaltsjahres 2023	Abweichung im Haushaltsjahres 2023	Ergebnis des Haushaltsvorjahres 2022	Übertragung von Ermächtigungen in Haushaltsfolgejahre
		in €						
		1	2	3	4	5	6	7
30	Finanzmittelüberschuss/ Finanzmittelfehlbetrag des Teilhaushaltes (Summe der Nummern 18.2 und 29)	-186.500,00	0,00	-186.500,00	-199.280,60	12.780,60	-174.970,58	0,00
31	+ Einzahlungen aus der Aufnahme von Krediten für Investitionen und Investitionsförderungsmaßnahmen	0,00	0,00	0,00	0,00	0,00	0,00	0,00
32	- Auszahlungen für planmäßige Tilgung von Krediten für Investitionen und Investitionsförderungsmaßnahmen	0,00	0,00	0,00	0,00	0,00	0,00	0,00
33	- Sonstige Auszahlungen zur Tilgung von Krediten für Investitionen und Investitionsförderungsmaßnahmen	0,00	0,00	0,00	0,00	0,00	0,00	0,00
34	Saldo der Ein- und Auszahlungen aus Krediten für Investitionen und Investitionsförderungsmaßnahmen (Nummer 31 abzüglich Nummern 32 und 33)	0,00	0,00	0,00	0,00	0,00	0,00	0,00

		Teilhaushalt 1 Verwaltung		Herr Schröter
Hauptproduktbereich	3	Soziales und Jugend		
Produktbereich	36	Kinder-, Jugend- und Familienhilfe		
Produkt	36600	Spielplätze		

Teilfinanzrechnung								
Nr.	Einzahlungs- und Auszahlungsarten (gemäß § 4 Absatz 6 GemHVO-Doppik)	Ermächti- gungen des Haushalts- jahres 2023	Übertragene Ermächti- gungen aus Haushalts- vorjahren	Gesamt- ermächti- gungen im Haushaltsjahr 2023	Ergebnis des Haushalts- jahres 2023	Abweichung im Haushalts- jahres 2023	Ergebnis des Haushalts- vorjahres 2022	Übertragung von Ermäch- tigungen in Haushalts- folgejahre
		in €						
		1	2	3	4	5	6	7
1	+ Steuern und ähnliche Abgaben	0,00	0,00	0,00	0,00	0,00	0,00	0,00
2	+ Zuwendungen, allgemeine Umlagen und sonstige Transfereinzahlungen	0,00	0,00	0,00	0,00	0,00	0,00	0,00
3	+ Einzahlungen der sozialen Sicherung	0,00	0,00	0,00	0,00	0,00	0,00	0,00
4	+ Öffentlich-rechtliche Leistungsentgelte	0,00	0,00	0,00	0,00	0,00	0,00	0,00
5	+ Privatrechtliche Leistungsentgelte	0,00	0,00	0,00	0,00	0,00	0,00	0,00
6	+ Kostenerstattungen und Kostenumlagen	0,00	0,00	0,00	0,00	0,00	0,00	0,00
7	+ Zinseinzahlungen und sonstige Finanzeinzahlungen	0,00	0,00	0,00	0,00	0,00	0,00	0,00
8	+ Sonstige laufende Einzahlungen	0,00	0,00	0,00	0,00	0,00	0,00	0,00
9	Summe der laufenden Einzahlungen (Summe der Nummern 1 bis 8)	0,00	0,00	0,00	0,00	0,00	0,00	0,00
10	– Personalauszahlungen	0,00	0,00	0,00	0,00	0,00	0,00	0,00
11	– Versorgungsauszahlungen	0,00	0,00	0,00	0,00	0,00	0,00	0,00
12	– Auszahlungen für Sach- und Dienstleistungen	700,00	0,00	700,00	395,96	304,04	0,00	0,00
	72360000 Unterhaltung der Maschinen und technischen Anlagen	600,00	0,00	600,00	395,96	204,04	0,00	0,00
	72380000 Geringwertige Geräte, Ausstattungs-, Ausrüstungs- und sonstige Gebrauchsgegenstände	100,00	0,00	100,00	0,00	100,00	0,00	0,00
13	– Zuwendungen, Umlagen und sonstige Transferauszahlungen	0,00	0,00	0,00	0,00	0,00	0,00	0,00
14	– Auszahlungen der sozialen Sicherungen	0,00	0,00	0,00	0,00	0,00	0,00	0,00
15	– Zinsauszahlungen und sonstige Finanzauszahlungen	0,00	0,00	0,00	0,00	0,00	0,00	0,00
16	– Sonstige laufende Auszahlungen	0,00	0,00	0,00	0,00	0,00	366,52	0,00
	76250000 Sachverständigen-, Gerichts-u. ähnliche Auszahlungen	0,00	0,00	0,00	0,00	0,00	366,52	0,00
17	Summe der laufenden Auszahlungen (Summe der Nummern 10 bis 16)	700,00	0,00	700,00	395,96	304,04	366,52	0,00
18	Jahresbezogener Saldo der laufenden Ein- und Auszahlungen vor planmäßiger Tilgung (Saldo der Nummern 9 und 17)	-700,00	0,00	-700,00	-395,96	-304,04	-366,52	0,00
18.1	Saldo der Ein- und Auszahlungen aus internen Leistungsbeziehungen	0,00	0,00	0,00	0,00	0,00	0,00	0,00
18.2	Jahresbezogener Saldo der laufenden Ein- und Auszahlungen vor planmäßiger Tilgung nach Verrechnung der internen Leistungsbeziehungen (Summe der Nummern 18 und 18.1)	-700,00	0,00	-700,00	-395,96	-304,04	-366,52	0,00
19	+ Einzahlungen aus Investitionszuwendungen	16.000,00	0,00	16.000,00	521,00	15.479,00	0,00	0,00
	68142000 Investitionszuwendungen vom Land	16.000,00	0,00	16.000,00	0,00	16.000,00	0,00	0,00
	68151000 Investitionszuwendungen von privaten Unternehmen	0,00	0,00	0,00	521,00	-521,00	0,00	0,00
20	+ Einzahlungen aus Beiträgen und ähnlichen Entgelten	0,00	0,00	0,00	0,00	0,00	0,00	0,00
21	+ Einzahlungen aus Anlagevermögen	0,00	0,00	0,00	0,00	0,00	0,00	0,00
22	+ Einzahlungen aus sonstigen Ausleihungen und Kreditgewährungen	0,00	0,00	0,00	0,00	0,00	0,00	0,00
23	+ Sonstige Investitionseinzahlungen	0,00	0,00	0,00	0,00	0,00	0,00	0,00
24	Summe der Einzahlungen aus Investitionstätigkeit (Summe der Nummern 19 bis 23)	16.000,00	0,00	16.000,00	521,00	15.479,00	0,00	0,00
25	– Auszahlungen für Anlagevermögen	20.000,00	0,00	20.000,00	2.339,06	17.660,94	0,00	0,00
	78561000 Auszahlungen für Fahrzeuge, Maschinen u. techn. Anlagen über 1.000 €	0,00	0,00	0,00	2.339,06	-2.339,06	0,00	0,00
	78571000 Auszahlungen für bewegliche Sachen des Anlagevermögens über der Wertgrenze von 1000 € ohne Umsatzsteuer	20.000,00	0,00	20.000,00	0,00	20.000,00	0,00	0,00

Hauptproduktbereich	3	Soziales und Jugend
Produktbereich	36	Kinder-, Jugend- und Familienhilfe
Produkt	36600	Spielplätze

Teilfinanzrechnung								
Nr.	Einzahlungs- und Auszahlungsarten (gemäß § 4 Absatz 6 GemHVO-Doppik)	Ermächti- gungen des Haushalts- jahres 2023	Übertragene Ermächti- gungen aus Haushalts- vorjahren	Gesamt- ermächti- gungen im Haushaltsjahr 2023	Ergebnis des Haushalts- jahres 2023	Abweichung im Haushalts- jahres 2023	Ergebnis des Haushalts- vorjahres 2022	Übertragung von Ermächti- gungen in Haushalts- folgejahre
		in €						
		1	2	3	4	5	6	7
26	- Auszahlungen für sonstige Ausleihungen und Kreditgewährungen	0,00	0,00	0,00	0,00	0,00	0,00	0,00
27	- Sonstige Investitionsauszahlungen	0,00	0,00	0,00	0,00	0,00	0,00	0,00
28	Summe der Auszahlungen aus Investitionstätigkeit (Summe der Nummern 25 bis 27)	20.000,00	0,00	20.000,00	2.339,06	17.660,94	0,00	0,00
29	Saldo der Ein- und Auszahlungen aus Investitionstätigkeit (Saldo der Nummern 24 und 28)	-4.000,00	0,00	-4.000,00	-1.818,06	-2.181,94	0,00	0,00
30	Finanzmittelüberschuss/ Finanzmittelfehlbetrag des Teilhaushaltes (Summe der Nummern 18.2 und 29)	-4.700,00	0,00	-4.700,00	-2.214,02	-2.485,98	-366,52	0,00
31	+ Einzahlungen aus der Aufnahme von Krediten für Investitionen und Investitionsförderungsmaßnahmen	0,00	0,00	0,00	0,00	0,00	0,00	0,00
32	- Auszahlungen für planmäßige Tilgung von Krediten für Investitionen und Investitionsförderungsmaßnahmen	0,00	0,00	0,00	0,00	0,00	0,00	0,00
33	- Sonstige Auszahlungen zur Tilgung von Krediten für Investitionen und Investitionsförderungsmaßnahmen	0,00	0,00	0,00	0,00	0,00	0,00	0,00
34	Saldo der Ein- und Auszahlungen aus Krediten für Investitionen und Investitionsförderungsmaßnahmen (Nummer 31 abzüglich Nummern 32 und 33)	0,00	0,00	0,00	0,00	0,00	0,00	0,00

Hauptproduktbereich	4	Gesundheit und Sport
Produktbereich	42	Sportförderung
Produkt	42400	Sportstätten

		Teilfinanzrechnung						
Nr.	Einzahlungs- und Auszahlungsarten (gemäß § 4 Absatz 6 GemHVO-Doppik)	Ermächti- gungen des Haushalts- jahres 2023	Übertragene Ermächti- gungen aus Haushalts- vorjahren	Gesamt- ermächti- gungen im Haushaltsjahr 2023	Ergebnis des Haushalts- jahres 2023	Abweichung im Haushalts- jahres 2023	Ergebnis des Haushalts- vorjahres 2022	Übertragung von Ermäch- tigungen in Haushalts- folgejahre
		in €						
		1	2	3	4	5	6	7
1	+ Steuern und ähnliche Abgaben	0,00	0,00	0,00	0,00	0,00	0,00	0,00
2	+ Zuwendungen, allgemeine Umlagen und sonstige Transfereinzahlungen	0,00	0,00	0,00	0,00	0,00	0,00	0,00
3	+ Einzahlungen der sozialen Sicherung	0,00	0,00	0,00	0,00	0,00	0,00	0,00
4	+ Öffentlich-rechtliche Leistungsentgelte	0,00	0,00	0,00	0,00	0,00	0,00	0,00
5	+ Privatrechtliche Leistungsentgelte	0,00	0,00	0,00	0,00	0,00	0,00	0,00
6	+ Kostenerstattungen und Kostenumlagen	0,00	0,00	0,00	0,00	0,00	0,00	0,00
7	+ Zinseinzahlungen und sonstige Finanzeinzahlungen	0,00	0,00	0,00	0,00	0,00	0,00	0,00
8	+ Sonstige laufende Einzahlungen	0,00	0,00	0,00	0,00	0,00	0,00	0,00
9	Summe der laufenden Einzahlungen (Summe der Nummern 1 bis 8)	0,00	0,00	0,00	0,00	0,00	0,00	0,00
10	- Personalauszahlungen	0,00	0,00	0,00	0,00	0,00	0,00	0,00
11	- Versorgungsauszahlungen	0,00	0,00	0,00	0,00	0,00	0,00	0,00
12	- Auszahlungen für Sach- und Dienstleistungen	0,00	0,00	0,00	0,00	0,00	0,00	0,00
13	- Zuwendungen, Umlagen und sonstige Transferauszahlungen	0,00	0,00	0,00	0,00	0,00	0,00	0,00
14	- Auszahlungen der sozialen Sicherungen	0,00	0,00	0,00	0,00	0,00	0,00	0,00
15	- Zinsauszahlungen und sonstige Finanzauszahlungen	0,00	0,00	0,00	0,00	0,00	0,00	0,00
16	- Sonstige laufende Auszahlungen	110,00	0,00	110,00	111,52	-1,52	97,17	0,00
	76411000 Gebäudeversicherungen	110,00	0,00	110,00	111,52	-1,52	97,17	0,00
17	Summe der laufenden Auszahlungen (Summe der Nummern 10 bis 16)	110,00	0,00	110,00	111,52	-1,52	97,17	0,00
18	Jahresbezogener Saldo der laufenden Ein- und Auszahlungen vor planmäßiger Tilgung (Saldo der Nummern 9 und 17)	-110,00	0,00	-110,00	-111,52	1,52	-97,17	0,00
18.1	Saldo der Ein- und Auszahlungen aus internen Leistungsbeziehungen	0,00	0,00	0,00	0,00	0,00	0,00	0,00
18.2	Jahresbezogener Saldo der laufenden Ein- und Auszahlungen vor planmäßiger Tilgung nach Verrechnung der internen Leistungsbeziehungen (Summe der Nummern 18 und 18.1)	-110,00	0,00	-110,00	-111,52	1,52	-97,17	0,00
19	+ Einzahlungen aus Investitionszuwendungen	0,00	0,00	0,00	0,00	0,00	0,00	0,00
20	+ Einzahlungen aus Beiträgen und ähnlichen Entgelten	0,00	0,00	0,00	0,00	0,00	0,00	0,00
21	+ Einzahlungen aus Anlagevermögen	0,00	0,00	0,00	0,00	0,00	0,00	0,00
22	+ Einzahlungen aus sonstigen Ausleihungen und Kreditgewährungen	0,00	0,00	0,00	0,00	0,00	0,00	0,00
23	+ Sonstige Investitionseinzahlungen	0,00	0,00	0,00	0,00	0,00	0,00	0,00
24	Summe der Einzahlungen aus Investitionstätigkeit (Summe der Nummern 19 bis 23)	0,00	0,00	0,00	0,00	0,00	0,00	0,00
25	- Auszahlungen für Anlagevermögen	0,00	0,00	0,00	0,00	0,00	0,00	0,00
26	- Auszahlungen für sonstige Ausleihungen und Kreditgewährungen	0,00	0,00	0,00	0,00	0,00	0,00	0,00
27	- Sonstige Investitionsauszahlungen	0,00	0,00	0,00	0,00	0,00	0,00	0,00
28	Summe der Auszahlungen aus Investitionstätigkeit (Summe der Nummern 25 bis 27)	0,00	0,00	0,00	0,00	0,00	0,00	0,00
29	Saldo der Ein- und Auszahlungen aus Investitionstätigkeit (Saldo der Nummern 24 und 28)	0,00	0,00	0,00	0,00	0,00	0,00	0,00
30	Finanzmittelüberschuss/ Finanzmittelfehlbetrag des Teilhaushaltes (Summe der Nummern 18.2 und 29)	-110,00	0,00	-110,00	-111,52	1,52	-97,17	0,00

Hauptproduktbereich	4	Gesundheit und Sport
Produktbereich	42	Sportförderung
Produkt	42400	Sportstätten

Teilfinanzrechnung								
Nr.	Einzahlungs- und Auszahlungsarten (gemäß § 4 Absatz 6 GemHVO-Doppik)	Ermächti- gungen des Haushalts- jahres 2023	Übertragene Ermächti- gungen aus Haushalts- vorjahren	Gesamt- ermächti- gungen im Haushaltsjahr 2023	Ergebnis des Haushalts- jahres 2023	Abweichung im Haushalts- jahres 2023	Ergebnis des Haushalts- vorjahres 2022	Übertragung von Ermächti- gungen in Haushalts- folgejahre
		in €						
		1	2	3	4	5	6	7
31	+ Einzahlungen aus der Aufnahme von Krediten für Investitionen und Investitionsförderungsmaßnahmen	0,00	0,00	0,00	0,00	0,00	0,00	0,00
32	- Auszahlungen für planmäßige Tilgung von Krediten für Investitionen und Investitionsförderungsmaßnahmen	0,00	0,00	0,00	0,00	0,00	0,00	0,00
33	- Sonstige Auszahlungen zur Tilgung von Krediten für Investitionen und Investitionsförderungsmaßnahmen	0,00	0,00	0,00	0,00	0,00	0,00	0,00
34	Saldo der Ein- und Auszahlungen aus Krediten für Investitionen und Investitionsförderungsmaßnahmen (Nummer 31 abzüglich Nummern 32 und 33)	0,00	0,00	0,00	0,00	0,00	0,00	0,00

Hauptproduktbereich	5	Teilhaushalt 1 Verwaltung	Herr Schröter
Produktbereich	51	Gestaltung der Umwelt	
Produkt	51100	Räumliche Planung und Entwicklung	
		Räumliche Planungs- und Entwicklungs- maßnahmen	

Teilfinanzrechnung								
Nr.	Einzahlungs- und Auszahlungsarten (gemäß § 4 Absatz 6 GemHVO-Doppik)	Ermächti- gungen des Haushalts- jahres 2023	Übertragene Ermächti- gungen aus Haushalts- vorjahren	Gesamt- ermächti- gungen im Haushaltsjahr 2023	Ergebnis des Haushalts- jahres 2023	Abweichung im Haushalts- jahres 2023	Ergebnis des Haushalts- vorjahres 2022	Übertragung von Ermäch- tigungen in Haushalts- folgejahre
		in €						
		1	2	3	4	5	6	7
1	+ Steuern und ähnliche Abgaben	0,00	0,00	0,00	0,00	0,00	0,00	0,00
2	+ Zuwendungen, allgemeine Umlagen und sonstige Transfereinzahlungen	0,00	0,00	0,00	0,00	0,00	0,00	0,00
3	+ Einzahlungen der sozialen Sicherung	0,00	0,00	0,00	0,00	0,00	0,00	0,00
4	+ Öffentlich-rechtliche Leistungsentgelte	0,00	0,00	0,00	0,00	0,00	0,00	0,00
5	+ Privatrechtliche Leistungsentgelte	0,00	0,00	0,00	0,00	0,00	0,00	0,00
6	+ Kostenerstattungen und Kostenumlagen	0,00	0,00	0,00	0,00	0,00	0,00	0,00
7	+ Zinseinzahlungen und sonstige Finanzeinzahlungen	0,00	0,00	0,00	0,00	0,00	0,00	0,00
8	+ Sonstige laufende Einzahlungen	0,00	0,00	0,00	0,00	0,00	0,00	0,00
9	Summe der laufenden Einzahlungen (Summe der Nummern 1 bis 8)	0,00	0,00	0,00	0,00	0,00	0,00	0,00
10	- Personalauszahlungen	0,00	0,00	0,00	0,00	0,00	0,00	0,00
11	- Versorgungsauszahlungen	0,00	0,00	0,00	0,00	0,00	0,00	0,00
12	- Auszahlungen für Sach- und Dienstleistungen	0,00	0,00	0,00	0,00	0,00	0,00	0,00
13	- Zuwendungen, Umlagen und sonstige Transferauszahlungen	0,00	0,00	0,00	0,00	0,00	0,00	0,00
14	- Auszahlungen der sozialen Sicherungen	0,00	0,00	0,00	0,00	0,00	0,00	0,00
15	- Zinsauszahlungen und sonstige Finanzauszahlungen	0,00	0,00	0,00	0,00	0,00	0,00	0,00
16	- Sonstige laufende Auszahlungen	320.100,00	0,00	320.100,00	0,00	320.100,00	0,00	0,00
	76250000 Sachverständigen-, Gerichts-u. ähnliche Auszahlungen	100,00	0,00	100,00	0,00	100,00	0,00	0,00
	76250003 FPlan Lassin - Neuarbeitung	250.000,00	0,00	250.000,00	0,00	250.000,00	0,00	0,00
	76250004 Überarbeitung F-Plan OT Pulow	70.000,00	0,00	70.000,00	0,00	70.000,00	0,00	0,00
17	Summe der laufenden Auszahlungen (Summe der Nummern 10 bis 16)	320.100,00	0,00	320.100,00	0,00	320.100,00	0,00	0,00
18	Jahresbezogener Saldo der laufenden Ein- und Auszahlungen vor planmäßiger Tilgung (Saldo der Nummern 9 und 17)	-320.100,00	0,00	-320.100,00	0,00	-320.100,00	0,00	0,00
18.1	Saldo der Ein- und Auszahlungen aus internen Leistungsbeziehungen	0,00	0,00	0,00	0,00	0,00	0,00	0,00
18.2	Jahresbezogener Saldo der laufenden Ein- und Auszahlungen vor planmäßiger Tilgung nach Verrechnung der internen Leistungsbeziehungen (Summe der Nummern 18 und 18.1)	-320.100,00	0,00	-320.100,00	0,00	-320.100,00	0,00	0,00
19	+ Einzahlungen aus Investitionszuwendungen	0,00	0,00	0,00	0,00	0,00	0,00	0,00
20	+ Einzahlungen aus Beiträgen und ähnlichen Entgelten	0,00	0,00	0,00	0,00	0,00	0,00	0,00
21	+ Einzahlungen aus Anlagevermögen	0,00	0,00	0,00	0,00	0,00	0,00	0,00
22	+ Einzahlungen aus sonstigen Ausleihungen und Kreditgewährungen	0,00	0,00	0,00	0,00	0,00	0,00	0,00
23	+ Sonstige Investitionseinzahlungen	0,00	0,00	0,00	0,00	0,00	0,00	0,00
24	Summe der Einzahlungen aus Investitionstätigkeit (Summe der Nummern 19 bis 23)	0,00	0,00	0,00	0,00	0,00	0,00	0,00
25	- Auszahlungen für Anlagevermögen	0,00	0,00	0,00	0,00	0,00	0,00	0,00
26	- Auszahlungen für sonstige Ausleihungen und Kreditgewährungen	0,00	0,00	0,00	0,00	0,00	0,00	0,00
27	- Sonstige Investitionsauszahlungen	0,00	0,00	0,00	0,00	0,00	0,00	0,00
28	Summe der Auszahlungen aus Investitionstätigkeit (Summe der Nummern 25 bis 27)	0,00	0,00	0,00	0,00	0,00	0,00	0,00
29	Saldo der Ein- und Auszahlungen aus Investitionstätigkeit (Saldo der Nummern 24 und 28)	0,00	0,00	0,00	0,00	0,00	0,00	0,00

Hauptproduktbereich	5	Gestaltung der Umwelt
Produktbereich	51	Räumliche Planung und Entwicklung
Produkt	51100	Räumliche Planungs- und Entwicklungs- maßnahmen

Teilfinanzrechnung								
Nr.	Einzahlungs- und Auszahlungsarten (gemäß § 4 Absatz 6 GemHVO-Doppik)	Ermächti- gungen des Haushalts- jahres 2023	Übertragene Ermächti- gungen aus Haushalts- vorjahren	Gesamt- ermächti- gungen im Haushaltsjahr 2023	Ergebnis des Haushalts- jahres 2023	Abweichung im Haushalts- jahres 2023	Ergebnis des Haushalts- vorjahres 2022	Übertragung von Ermäch- tigungen in Haushalts- folgejahre
		in €						
		1	2	3	4	5	6	7
30	Finanzmittelüberschuss/ Finanzmittelfehlbetrag des Teilhaushaltes (Summe der Nummern 18.2 und 29)	-320.100,00	0,00	-320.100,00	0,00	-320.100,00	0,00	0,00
31	+ Einzahlungen aus der Aufnahme von Krediten für Investitionen und Investitionsförderungsmaßnahmen	0,00	0,00	0,00	0,00	0,00	0,00	0,00
32	- Auszahlungen für planmäßige Tilgung von Krediten für Investitionen und Investitionsförderungsmaßnahmen	0,00	0,00	0,00	0,00	0,00	0,00	0,00
33	- Sonstige Auszahlungen zur Tilgung von Krediten für Investitionen und Investitionsförderungsmaßnahmen	0,00	0,00	0,00	0,00	0,00	0,00	0,00
34	Saldo der Ein- und Auszahlungen aus Krediten für Investitionen und Investitionsförderungsmaßnahmen (Nummer 31 abzüglich Nummern 32 und 33)	0,00	0,00	0,00	0,00	0,00	0,00	0,00

Teilfinanzrechnung								
Nr.	Einzahlungs- und Auszahlungsarten (gemäß § 4 Absatz 6 GemHVO-Doppik)	Ermächti- gungen des Haushalts- jahres 2023	Übertragene Ermächti- gungen aus Haushalts- vorjahren	Gesamt- ermächti- gungen im Haushaltsjahr 2023	Ergebnis des Haushalts- jahres 2023	Abweichung im Haushalts- jahres 2023	Ergebnis des Haushalts- vorjahres 2022	Übertragung von Ermäch- tigungen in Haushalts- folgejahre
		in €						
		1	2	3	4	5	6	7
1	+ Steuern und ähnliche Abgaben	0,00	0,00	0,00	0,00	0,00	0,00	0,00
2	+ Zuwendungen, allgemeine Umlagen und sonstige Transfereinzahlungen	0,00	0,00	0,00	0,00	0,00	0,00	0,00
3	+ Einzahlungen der sozialen Sicherung	0,00	0,00	0,00	0,00	0,00	0,00	0,00
4	+ Öffentlich-rechtliche Leistungsentgelte	0,00	0,00	0,00	0,00	0,00	0,00	0,00
5	+ Privatrechtliche Leistungsentgelte	0,00	0,00	0,00	0,00	0,00	0,00	0,00
6	+ Kostenerstattungen und Kostenumlagen	0,00	0,00	0,00	0,00	0,00	0,00	0,00
7	+ Zinseinzahlungen und sonstige Finanzeinzahlungen	0,00	0,00	0,00	0,00	0,00	0,00	0,00
8	+ Sonstige laufende Einzahlungen	0,00	0,00	0,00	198,00	-198,00	390,00	0,00
	66710000 Ausgleichsbeträge (§154 BauGB)	0,00	0,00	0,00	198,00	-198,00	390,00	0,00
9	Summe der laufenden Einzahlungen (Summe der Nummern 1 bis 8)	0,00	0,00	0,00	198,00	-198,00	390,00	0,00
10	- Personalauszahlungen	0,00	0,00	0,00	0,00	0,00	0,00	0,00
11	- Versorgungsauszahlungen	0,00	0,00	0,00	0,00	0,00	0,00	0,00
12	- Auszahlungen für Sach- und Dienstleistungen	0,00	0,00	0,00	0,00	0,00	0,00	0,00
13	- Zuwendungen, Umlagen und sonstige Transferauszahlungen	0,00	0,00	0,00	0,00	0,00	0,00	0,00
14	- Auszahlungen der sozialen Sicherungen	0,00	0,00	0,00	0,00	0,00	0,00	0,00
15	- Zinsauszahlungen und sonstige Finanzauszahlungen	0,00	0,00	0,00	0,00	0,00	0,00	0,00
16	- Sonstige laufende Auszahlungen	500,00	0,00	500,00	0,00	500,00	0,00	0,00
	76250000 Sachverständigen-, Gerichts-u. ähnliche Auszahlungen	500,00	0,00	500,00	0,00	500,00	0,00	0,00
17	Summe der laufenden Auszahlungen (Summe der Nummern 10 bis 16)	500,00	0,00	500,00	0,00	500,00	0,00	0,00
18	Jahresbezogener Saldo der laufenden Ein- und Auszahlungen vor planmäßiger Tilgung (Saldo der Nummern 9 und 17)	-500,00	0,00	-500,00	198,00	-698,00	390,00	0,00
18.1	Saldo der Ein- und Auszahlungen aus internen Leistungsbeziehungen	0,00	0,00	0,00	0,00	0,00	0,00	0,00
18.2	Jahresbezogener Saldo der laufenden Ein- und Auszahlungen vor planmäßiger Tilgung nach Verrechnung der internen Leistungsbeziehungen (Summe der Nummern 18 und 18.1)	-500,00	0,00	-500,00	198,00	-698,00	390,00	0,00
19	+ Einzahlungen aus Investitionszuwendungen	0,00	0,00	0,00	0,00	0,00	0,00	0,00
20	+ Einzahlungen aus Beiträgen und ähnlichen Entgelten	0,00	0,00	0,00	0,00	0,00	0,00	0,00
21	+ Einzahlungen aus Anlagevermögen	0,00	0,00	0,00	0,00	0,00	0,00	0,00
22	+ Einzahlungen aus sonstigen Ausleihungen und Kreditgewährungen	0,00	0,00	0,00	0,00	0,00	0,00	0,00
23	+ Sonstige Investitionseinzahlungen	0,00	0,00	0,00	0,00	0,00	0,00	0,00
24	Summe der Einzahlungen aus Investitionstätigkeit (Summe der Nummern 19 bis 23)	0,00	0,00	0,00	0,00	0,00	0,00	0,00
25	- Auszahlungen für Anlagevermögen	0,00	0,00	0,00	0,00	0,00	0,00	0,00
26	- Auszahlungen für sonstige Ausleihungen und Kreditgewährungen	0,00	0,00	0,00	0,00	0,00	0,00	0,00
27	- Sonstige Investitionsauszahlungen	0,00	0,00	0,00	0,00	0,00	0,00	0,00
28	Summe der Auszahlungen aus Investitionstätigkeit (Summe der Nummern 25 bis 27)	0,00	0,00	0,00	0,00	0,00	0,00	0,00
29	Saldo der Ein- und Auszahlungen aus Investitionstätigkeit (Saldo der Nummern 24 und 28)	0,00	0,00	0,00	0,00	0,00	0,00	0,00
30	Finanzmittelüberschuss/ Finanzmittelfehlbetrag des Teilhaushaltes (Summe der Nummern 18.2 und 29)	-500,00	0,00	-500,00	198,00	-698,00	390,00	0,00

Hauptproduktbereich 5

Gestaltung der Umwelt

Produktbereich 51

Räumliche Planung und Entwicklung

Produkt 51103

Städtebauliches Sondervermögen Histor. Altstadt Wolgast

Teilfinanzrechnung								
Nr.	Einzahlungs- und Auszahlungsarten (gemäß § 4 Absatz 6 GemHVO-Doppik)	Ermächti- gungen des Haushalts- jahres 2023	Übertragene Ermächti- gungen aus Haushalts- vorjahren	Gesamt- ermächti- gungen im Haushaltsjahr 2023	Ergebnis des Haushalts- jahres 2023	Abweichung im Haushalts- jahres 2023	Ergebnis des Haushalts- vorjahres 2022	Übertragung von Ermächti- gungen in Haushalts- folgejahre
		in €						
		1	2	3	4	5	6	7
31	+ Einzahlungen aus der Aufnahme von Krediten für Investitionen und Investitionsförderungsmaßnahmen	0,00	0,00	0,00	0,00	0,00	0,00	0,00
32	- Auszahlungen für planmäßige Tilgung von Krediten für Investitionen und Investitionsförderungsmaßnahmen	0,00	0,00	0,00	0,00	0,00	0,00	0,00
33	- Sonstige Auszahlungen zur Tilgung von Krediten für Investitionen und Investitionsförderungsmaßnahmen	0,00	0,00	0,00	0,00	0,00	0,00	0,00
34	Saldo der Ein- und Auszahlungen aus Krediten für Investitionen und Investitionsförderungsmaßnahmen (Nummer 31 abzüglich Nummern 32 und 33)	0,00	0,00	0,00	0,00	0,00	0,00	0,00

Hauptproduktbereich		5	Teilhaushalt 1 Verwaltung		Herr Schröter
Produktbereich		52	Gestaltung der Umwelt Bauen und Wohnen		
Produkt		52203	Wohnungsverwaltung		

Teilfinanzrechnung								
Nr.	Einzahlungs- und Auszahlungsarten (gemäß § 4 Absatz 6 GemHVO-Doppik)	Ermächti- gungen des Haushalts- jahres 2023	Übertragene Ermächti- gungen aus Haushalts- vorjahren	Gesamt- ermächti- gungen im Haushaltsjahr 2023	Ergebnis des Haushalts- jahres 2023	Abweichung im Haushalts- jahres 2023	Ergebnis des Haushalts- vorjahres 2022	Übertragung von Ermäch- tigungen in Haushalts- folgejahre
		in €						
		1	2	3	4	5	6	7
1	+ Steuern und ähnliche Abgaben	0,00	0,00	0,00	0,00	0,00	0,00	0,00
2	+ Zuwendungen, allgemeine Umlagen und sonstige Transfereinzahlungen	0,00	0,00	0,00	0,00	0,00	75.281,63	0,00
	61842000 Schuldendiensthilfen vom Land	0,00	0,00	0,00	0,00	0,00	75.281,63	0,00
3	+ Einzahlungen der sozialen Sicherung	0,00	0,00	0,00	0,00	0,00	0,00	0,00
4	+ Öffentlich-rechtliche Leistungsentgelte	0,00	0,00	0,00	0,00	0,00	0,00	0,00
5	+ Privatrechtliche Leistungsentgelte	345.000,00	0,00	345.000,00	343.982,14	1.017,86	342.237,05	0,00
	64112000 Einzahlungen aus BK-Vorausz. (eigene Vermietungen)	345.000,00	0,00	345.000,00	343.982,14	1.017,86	342.237,05	0,00
6	+ Kostenerstattungen und Kostenumlagen	0,00	0,00	0,00	0,00	0,00	0,00	0,00
7	+ Zinseinzahlungen und sonstige Finanzeinzahlungen	0,00	0,00	0,00	0,00	0,00	0,00	0,00
8	+ Sonstige laufende Einzahlungen	0,00	0,00	0,00	-9.888,32	9.888,32	-14.050,69	0,00
	65131000 Bestandsveränderungen Betriebskosten	0,00	0,00	0,00	13.270,67	-13.270,67	23.158,99	0,00
	65132000 Bestandsverminderung Betriebskosten	0,00	0,00	0,00	-23.158,99	23.158,99	-37.209,68	0,00
9	Summe der laufenden Einzahlungen (Summe der Nummern 1 bis 8)	345.000,00	0,00	345.000,00	334.093,82	10.906,18	403.467,99	0,00
10	- Personalauszahlungen	0,00	0,00	0,00	0,00	0,00	0,00	0,00
11	- Versorgungsauszahlungen	0,00	0,00	0,00	0,00	0,00	0,00	0,00
12	- Auszahlungen für Sach- und Dienstleistungen	260.600,00	0,00	260.600,00	218.120,13	42.479,87	169.863,89	0,00
	72210000 Abfall	8.000,00	0,00	8.000,00	10.427,88	-2.427,88	8.256,86	0,00
	72220000 Abwasser	700,00	0,00	700,00	811,42	-111,42	357,92	0,00
	72240000 Gas	30.000,00	0,00	30.000,00	35.651,15	-5.651,15	19.046,97	0,00
	72260000 Strom	5.000,00	0,00	5.000,00	1.959,05	3.040,95	7.222,33	0,00
	72270000 Wasser	4.200,00	0,00	4.200,00	2.368,29	1.831,71	3.130,20	0,00
	72310000 Unterh.Grundstücke, Außenanlag Gebäude u. Geb.Einrichtungen	196.900,00	0,00	196.900,00	155.317,40	41.582,60	122.861,57	0,00
	72320000 Bewirtsch. Grundst.,Außenanlag Gebäude u. Geb.- Einrichtungen	15.700,00	0,00	15.700,00	11.584,94	4.115,06	8.988,04	0,00
	72920000 Sonstige Auszahlungen für Dienstleistungen	100,00	0,00	100,00	0,00	100,00	0,00	0,00
13	- Zuwendungen, Umlagen und sonstige Transferauszahlungen	0,00	0,00	0,00	0,00	0,00	0,00	0,00
14	- Auszahlungen der sozialen Sicherungen	0,00	0,00	0,00	0,00	0,00	0,00	0,00
15	- Zinsauszahlungen und sonstige Finanzauszahlungen	3.940,00	0,00	3.940,00	3.939,42	0,58	4.481,92	0,00
	77511000 Zinsauszahlungen an Banken	3.940,00	0,00	3.940,00	3.939,42	0,58	4.481,92	0,00
16	- Sonstige laufende Auszahlungen	41.300,00	0,00	41.300,00	40.072,49	1.227,51	41.129,55	0,00
	76250000 Sachverständigen-, Gerichts-u. ähnliche Auszahlungen	0,00	0,00	0,00	177,79	-177,79	0,00	0,00
	76290000 Sonstige Auszahlungen für die Inanspruchnahme von Rechten und Diensten	19.700,00	0,00	19.700,00	20.203,00	-503,00	19.651,20	0,00
	76340000 Telefon, Datenübertragungs- kosten	8.200,00	0,00	8.200,00	8.152,80	47,20	8.152,80	0,00
	76370000 Bankgebühren	100,00	0,00	100,00	128,00	-28,00	120,00	0,00
	76411000 Gebäudeversicherungen	5.700,00	0,00	5.700,00	3.874,12	1.825,88	5.664,01	0,00
	76413000 Haftpflichtversicherungen	400,00	0,00	400,00	428,40	-28,40	433,16	0,00
	76430000 Sonstige Beiträge	0,00	0,00	0,00	38,95	-38,95	38,95	0,00
	76811000 Grundsteuer an Dritte	0,00	0,00	0,00	7.069,43	-7.069,43	7.069,43	0,00
	76813000 Grundsteuer B für gemeinde eigene Grundstücke	7.200,00	0,00	7.200,00	0,00	7.200,00	0,00	0,00
17	Summe der laufenden Auszahlungen (Summe der Nummern 10 bis 16)	305.840,00	0,00	305.840,00	262.132,04	43.707,96	215.475,36	0,00

Hauptproduktbereich 5 Gestaltung der Umwelt
 Produktbereich 52 Bauen und Wohnen
 Produkt 52203 Wohnungsverwaltung

Teilfinanzrechnung								
Nr.	Einzahlungs- und Auszahlungsarten (gemäß § 4 Absatz 6 GemHVO-Doppik)	Ermächti- gungen des Haushalts- jahres 2023	Übertragene Ermächti- gungen aus Haushalts- vorjahren	Gesamt- ermächti- gungen im Haushaltsjahr 2023	Ergebnis des Haushalts- jahres 2023	Abweichung im Haushalts- jahres 2023	Ergebnis des Haushalts- vorjahres 2022	Übertragung von Ermächti- gungen in Haushalts- folgejahre
		in €						
		1	2	3	4	5	6	7
18	Jahresbezogener Saldo der laufenden Ein- und Auszahlungen vor planmäßiger Tilgung (Saldo der Nummern 9 und 17)	39.160,00	0,00	39.160,00	71.961,78	-32.801,78	187.992,63	0,00
18.1	Saldo der Ein- und Auszahlungen aus internen Leistungsbeziehungen	0,00	0,00	0,00	0,00	0,00	0,00	0,00
18.2	Jahresbezogener Saldo der laufenden Ein- und Auszahlungen vor planmäßiger Tilgung nach Verrechnung der internen Leistungsbeziehungen (Summe der Nummern 18 und 18.1)	39.160,00	0,00	39.160,00	71.961,78	-32.801,78	187.992,63	0,00
19	+ Einzahlungen aus Investitionszuwendungen	0,00	0,00	0,00	0,00	0,00	11.767,58	0,00
	68142000 Investitionszuwendungen vom Land	0,00	0,00	0,00	0,00	0,00	11.767,58	0,00
20	+ Einzahlungen aus Beiträgen und ähnlichen Entgelten	0,00	0,00	0,00	0,00	0,00	0,00	0,00
21	+ Einzahlungen aus Anlagevermögen	0,00	0,00	0,00	0,00	0,00	0,00	0,00
22	+ Einzahlungen aus sonstigen Ausleihungen und Kreditgewährungen	0,00	0,00	0,00	0,00	0,00	0,00	0,00
23	+ Sonstige Investitionseinzahlungen	0,00	0,00	0,00	23.158,99	-23.158,99	37.209,68	0,00
	68822300 Bestandsminderung Betriebskosten	0,00	0,00	0,00	23.158,99	-23.158,99	37.209,68	0,00
24	Summe der Einzahlungen aus Investitionstätigkeit (Summe der Nummern 19 bis 23)	0,00	0,00	0,00	23.158,99	-23.158,99	48.977,26	0,00
25	- Auszahlungen für Anlagevermögen	0,00	0,00	0,00	0,00	0,00	0,00	0,00
26	- Auszahlungen für sonstige Ausleihungen und Kreditgewährungen	0,00	0,00	0,00	0,00	0,00	0,00	0,00
27	- Sonstige Investitionsauszahlungen	0,00	0,00	0,00	13.270,67	-13.270,67	23.158,99	0,00
	78822300 Bestandserhöhung Betriebskosten	0,00	0,00	0,00	13.270,67	-13.270,67	23.158,99	0,00
28	Summe der Auszahlungen aus Investitionstätigkeit (Summe der Nummern 25 bis 27)	0,00	0,00	0,00	13.270,67	-13.270,67	23.158,99	0,00
29	Saldo der Ein- und Auszahlungen aus Investitionstätigkeit (Saldo der Nummern 24 und 28)	0,00	0,00	0,00	9.888,32	-9.888,32	25.818,27	0,00
30	Finanzmittelüberschuss/ Finanzmittelfehlbetrag des Teilhaushaltes (Summe der Nummern 18.2 und 29)	39.160,00	0,00	39.160,00	81.850,10	-42.690,10	213.810,90	0,00
31	+ Einzahlungen aus der Aufnahme von Krediten für Investitionen und Investitionsförderungsmaßnahmen	0,00	0,00	0,00	0,00	0,00	0,00	0,00
32	- Auszahlungen für planmäßige Tilgung von Krediten für Investitionen und Investitionsförderungsmaßnahmen	31.210,00	0,00	31.210,00	31.202,66	7,34	30.660,16	0,00
	79253000 Kredite für Investitionen vom inländischen Geldmarkt Laufzeit mehr als 5 Jahre	31.210,00	0,00	31.210,00	31.202,66	7,34	30.660,16	0,00
33	- Sonstige Auszahlungen zur Tilgung von Krediten für Investitionen und Investitionsförderungsmaßnahmen	0,00	0,00	0,00	0,00	0,00	0,00	0,00
34	Saldo der Ein- und Auszahlungen aus Krediten für Investitionen und Investitionsförderungsmaßnahmen (Nummer 31 abzüglich Nummern 32 und 33)	-31.210,00	0,00	-31.210,00	-31.202,66	-7,34	-30.660,16	0,00

Hauptproduktbereich		5	Teilhaushalt 1 Verwaltung		Herr Schröter	
Produktbereich		52	Gestaltung der Umwelt			
Produkt		52302	Bauen und Wohnen			
			Denkmalpflege			

Teilfinanzrechnung								
Nr.	Einzahlungs- und Auszahlungsarten (gemäß § 4 Absatz 6 GemHVO-Doppik)	Ermächti- gungen des Haushalts- jahres 2023	Übertragene Ermächti- gungen aus Haushalts- vorjahren	Gesamt- ermächti- gungen im Haushaltsjahr 2023	Ergebnis des Haushalts- jahres 2023	Abweichung im Haushalts- jahres 2023	Ergebnis des Haushalts- vorjahres 2022	Übertragung von Ermäch- tigungen in Haushalts- folgejahre
		in €						
		1	2	3	4	5	6	7
1	+ Steuern und ähnliche Abgaben	0,00	0,00	0,00	0,00	0,00	0,00	0,00
2	+ Zuwendungen, allgemeine Umlagen und sonstige Transfereinzahlungen	0,00	0,00	0,00	0,00	0,00	0,00	0,00
3	+ Einzahlungen der sozialen Sicherung	0,00	0,00	0,00	0,00	0,00	0,00	0,00
4	+ Öffentlich-rechtliche Leistungsentgelte	0,00	0,00	0,00	0,00	0,00	0,00	0,00
5	+ Privatrechtliche Leistungsentgelte	0,00	0,00	0,00	0,00	0,00	0,00	0,00
6	+ Kostenerstattungen und Kostenumlagen	0,00	0,00	0,00	0,00	0,00	0,00	0,00
7	+ Zinseinzahlungen und sonstige Finanzeinzahlungen	0,00	0,00	0,00	0,00	0,00	0,00	0,00
8	+ Sonstige laufende Einzahlungen	0,00	0,00	0,00	0,00	0,00	0,00	0,00
9	Summe der laufenden Einzahlungen (Summe der Nummern 1 bis 8)	0,00	0,00	0,00	0,00	0,00	0,00	0,00
10	- Personalauszahlungen	0,00	0,00	0,00	0,00	0,00	0,00	0,00
11	- Versorgungsauszahlungen	0,00	0,00	0,00	0,00	0,00	0,00	0,00
12	- Auszahlungen für Sach- und Dienstleistungen	365.860,00	0,00	365.860,00	809,20	365.050,80	0,00	0,00
	72310002 Stadtmauer Lassin Unterhaltungsmaßnahme (Produkt 52302)	364.860,00	0,00	364.860,00	809,20	364.050,80	0,00	0,00
	72340000 Unterhaltung v. Kunstgegenständen und Denkmälern	1.000,00	0,00	1.000,00	0,00	1.000,00	0,00	0,00
13	- Zuwendungen, Umlagen und sonstige Transferauszahlungen	0,00	0,00	0,00	0,00	0,00	0,00	0,00
14	- Auszahlungen der sozialen Sicherungen	0,00	0,00	0,00	0,00	0,00	0,00	0,00
15	- Zinsauszahlungen und sonstige Finanzauszahlungen	0,00	0,00	0,00	0,00	0,00	0,00	0,00
16	- Sonstige laufende Auszahlungen	8.000,00	0,00	8.000,00	4.910,54	3.089,46	0,00	0,00
	76250000 Sachverständigen-, Gerichts-u. ähnliche Auszahlungen	8.000,00	0,00	8.000,00	4.910,54	3.089,46	0,00	0,00
17	Summe der laufenden Auszahlungen (Summe der Nummern 10 bis 16)	373.860,00	0,00	373.860,00	5.719,74	368.140,26	0,00	0,00
18	Jahresbezogener Saldo der laufenden Ein- und Auszahlungen vor planmäßiger Tilgung (Saldo der Nummern 9 und 17)	-373.860,00	0,00	-373.860,00	-5.719,74	-368.140,26	0,00	0,00
18.1	Saldo der Ein- und Auszahlungen aus internen Leistungsbeziehungen	0,00	0,00	0,00	0,00	0,00	0,00	0,00
18.2	Jahresbezogener Saldo der laufenden Ein- und Auszahlungen vor planmäßiger Tilgung nach Verrechnung der internen Leistungsbeziehungen (Summe der Nummern 18 und 18.1)	-373.860,00	0,00	-373.860,00	-5.719,74	-368.140,26	0,00	0,00
19	+ Einzahlungen aus Investitionszuwendungen	0,00	0,00	0,00	0,00	0,00	0,00	0,00
20	+ Einzahlungen aus Beiträgen und ähnlichen Entgelten	0,00	0,00	0,00	0,00	0,00	0,00	0,00
21	+ Einzahlungen aus Anlagevermögen	0,00	0,00	0,00	0,00	0,00	0,00	0,00
22	+ Einzahlungen aus sonstigen Ausleihungen und Kreditgewährungen	0,00	0,00	0,00	0,00	0,00	0,00	0,00
23	+ Sonstige Investitionseinzahlungen	0,00	0,00	0,00	0,00	0,00	0,00	0,00
24	Summe der Einzahlungen aus Investitionstätigkeit (Summe der Nummern 19 bis 23)	0,00	0,00	0,00	0,00	0,00	0,00	0,00
25	- Auszahlungen für Anlagevermögen	15.150,00	0,00	15.150,00	0,00	15.150,00	0,00	0,00
	78522000 Auszahlungen für Baumaßnahmen (Herstellungskosten) Gebäude	15.150,00	0,00	15.150,00	0,00	15.150,00	0,00	0,00
26	- Auszahlungen für sonstige Ausleihungen und Kreditgewährungen	0,00	0,00	0,00	0,00	0,00	0,00	0,00
27	- Sonstige Investitionsauszahlungen	0,00	0,00	0,00	0,00	0,00	0,00	0,00
28	Summe der Auszahlungen aus Investitionstätigkeit (Summe der Nummern 25 bis 27)	15.150,00	0,00	15.150,00	0,00	15.150,00	0,00	0,00

		Teilhaushalt 1 Verwaltung		Herr Schröter	
Hauptproduktbereich	5	Gestaltung der Umwelt			
Produktbereich	52	Bauen und Wohnen			
Produkt	52302	Denkmalpflege			

Teilfinanzrechnung								
Nr.	Einzahlungs- und Auszahlungsarten (gemäß § 4 Absatz 6 GemHVO-Doppik)	Ermächti- gungen des Haushalts- jahres 2023	Übertragene Ermächti- gungen aus Haushalts- vorjahren	Gesamt- ermächti- gungen im Haushaltsjahr 2023	Ergebnis des Haushalts- jahres 2023	Abweichung im Haushalts- jahres 2023	Ergebnis des Haushalts- vorjahres 2022	Übertragung von Ermächti- gungen in Haushalts- folgejahre
		in €						
		1	2	3	4	5	6	7
29	Saldo der Ein- und Auszahlungen aus Investitionstätigkeit (Saldo der Nummern 24 und 28)	-15.150,00	0,00	-15.150,00	0,00	-15.150,00	0,00	0,00
30	Finanzmittelüberschuss/ Finanzmittelfehlbetrag des Teilhaushaltes (Summe der Nummern 18.2 und 29)	-389.010,00	0,00	-389.010,00	-5.719,74	-383.290,26	0,00	0,00
31	+ Einzahlungen aus der Aufnahme von Krediten für Investitionen und Investitionsförderungsmaßnahmen	0,00	0,00	0,00	0,00	0,00	0,00	0,00
32	- Auszahlungen für planmäßige Tilgung von Krediten für Investitionen und Investitionsförderungsmaßnahmen	0,00	0,00	0,00	0,00	0,00	0,00	0,00
33	- Sonstige Auszahlungen zur Tilgung von Krediten für Investitionen und Investitionsförderungsmaßnahmen	0,00	0,00	0,00	0,00	0,00	0,00	0,00
34	Saldo der Ein- und Auszahlungen aus Krediten für Investitionen und Investitionsförderungsmaßnahmen (Nummer 31 abzüglich Nummern 32 und 33)	0,00	0,00	0,00	0,00	0,00	0,00	0,00

Hauptproduktbereich		5	Teilhaushalt 1 Verwaltung		Herr Schröter
Produktbereich		54	Gestaltung der Umwelt		
Produkt		54000	Verkehrsflächen und -anlagen, ÖPNV		
			Konzessionsabgabe		

Teilfinanzrechnung								
Nr.	Einzahlungs- und Auszahlungsarten (gemäß § 4 Absatz 6 GemHVO-Doppik)	Ermächti- gungen des Haushalts- jahres 2023	Übertragene Ermächti- gungen aus Haushalts- vorjahren	Gesamt- ermächti- gungen im Haushaltsjahr 2023	Ergebnis des Haushalts- jahres 2023	Abweichung im Haushalts- jahres 2023	Ergebnis des Haushalts- vorjahres 2022	Übertragung von Ermäch- tigungen in Haushalts- folgejahre
		in €						
		1	2	3	4	5	6	7
1	+ Steuern und ähnliche Abgaben	0,00	0,00	0,00	0,00	0,00	0,00	0,00
2	+ Zuwendungen, allgemeine Umlagen und sonstige Transfereinzahlungen	0,00	0,00	0,00	0,00	0,00	0,00	0,00
3	+ Einzahlungen der sozialen Sicherung	0,00	0,00	0,00	0,00	0,00	0,00	0,00
4	+ Öffentlich-rechtliche Leistungsentgelte	0,00	0,00	0,00	0,00	0,00	0,00	0,00
5	+ Privatrechtliche Leistungsentgelte	0,00	0,00	0,00	0,00	0,00	0,00	0,00
6	+ Kostenerstattungen und Kostenumlagen	0,00	0,00	0,00	0,00	0,00	0,00	0,00
7	+ Zinseinzahlungen und sonstige Finanzeinzahlungen	0,00	0,00	0,00	0,00	0,00	0,00	0,00
8	+ Sonstige laufende Einzahlungen	31.300,00	0,00	31.300,00	38.241,04	-6.941,04	40.993,05	0,00
	66250000 Konzessionsabgaben	31.300,00	0,00	31.300,00	38.241,04	-6.941,04	40.993,05	0,00
9	Summe der laufenden Einzahlungen (Summe der Nummern 1 bis 8)	31.300,00	0,00	31.300,00	38.241,04	-6.941,04	40.993,05	0,00
10	- Personalauszahlungen	0,00	0,00	0,00	0,00	0,00	0,00	0,00
11	- Versorgungsauszahlungen	0,00	0,00	0,00	0,00	0,00	0,00	0,00
12	- Auszahlungen für Sach- und Dienstleistungen	0,00	0,00	0,00	0,00	0,00	0,00	0,00
13	- Zuwendungen, Umlagen und sonstige Transferauszahlungen	0,00	0,00	0,00	0,00	0,00	0,00	0,00
14	- Auszahlungen der sozialen Sicherungen	0,00	0,00	0,00	0,00	0,00	0,00	0,00
15	- Zinsauszahlungen und sonstige Finanzauszahlungen	0,00	0,00	0,00	0,00	0,00	0,00	0,00
16	- Sonstige laufende Auszahlungen	0,00	0,00	0,00	0,00	0,00	0,00	0,00
17	Summe der laufenden Auszahlungen (Summe der Nummern 10 bis 16)	0,00	0,00	0,00	0,00	0,00	0,00	0,00
18	Jahresbezogener Saldo der laufenden Ein- und Auszahlungen vor planmäßiger Tilgung (Saldo der Nummern 9 und 17)	31.300,00	0,00	31.300,00	38.241,04	-6.941,04	40.993,05	0,00
18.1	Saldo der Ein- und Auszahlungen aus internen Leistungsbeziehungen	0,00	0,00	0,00	0,00	0,00	0,00	0,00
18.2	Jahresbezogener Saldo der laufenden Ein- und Auszahlungen vor planmäßiger Tilgung nach Verrechnung der internen Leistungsbeziehungen (Summe der Nummern 18 und 18.1)	31.300,00	0,00	31.300,00	38.241,04	-6.941,04	40.993,05	0,00
19	+ Einzahlungen aus Investitionszuwendungen	0,00	0,00	0,00	0,00	0,00	0,00	0,00
20	+ Einzahlungen aus Beiträgen und ähnlichen Entgelten	0,00	0,00	0,00	0,00	0,00	0,00	0,00
21	+ Einzahlungen aus Anlagevermögen	0,00	0,00	0,00	0,00	0,00	0,00	0,00
22	+ Einzahlungen aus sonstigen Ausleihungen und Kreditgewährungen	0,00	0,00	0,00	0,00	0,00	0,00	0,00
23	+ Sonstige Investitionseinzahlungen	0,00	0,00	0,00	0,00	0,00	0,00	0,00
24	Summe der Einzahlungen aus Investitionstätigkeit (Summe der Nummern 19 bis 23)	0,00	0,00	0,00	0,00	0,00	0,00	0,00
25	- Auszahlungen für Anlagevermögen	0,00	0,00	0,00	0,00	0,00	0,00	0,00
26	- Auszahlungen für sonstige Ausleihungen und Kreditgewährungen	0,00	0,00	0,00	0,00	0,00	0,00	0,00
27	- Sonstige Investitionsauszahlungen	0,00	0,00	0,00	0,00	0,00	0,00	0,00
28	Summe der Auszahlungen aus Investitionstätigkeit (Summe der Nummern 25 bis 27)	0,00	0,00	0,00	0,00	0,00	0,00	0,00
29	Saldo der Ein- und Auszahlungen aus Investitionstätigkeit (Saldo der Nummern 24 und 28)	0,00	0,00	0,00	0,00	0,00	0,00	0,00
30	Finanzmittelüberschuss/ Finanzmittelfehlbetrag des Teilhaushaltes (Summe der Nummern 18.2 und 29)	31.300,00	0,00	31.300,00	38.241,04	-6.941,04	40.993,05	0,00

Hauptproduktbereich	5	Gestaltung der Umwelt
Produktbereich	54	Verkehrsflächen und -anlagen, ÖPNV
Produkt	54000	Konzessionsabgabe

Teilfinanzrechnung								
Nr.	Einzahlungs- und Auszahlungsarten (gemäß § 4 Absatz 6 GemHVO-Doppik)	Ermächti- gungen des Haushalts- jahres 2023	Übertragene Ermächti- gungen aus Haushalts- vorjahren	Gesamt- ermächti- gungen im Haushaltsjahr 2023	Ergebnis des Haushalts- jahres 2023	Abweichung im Haushalts- jahres 2023	Ergebnis des Haushalts- vorjahres 2022	Übertragung von Ermächti- gungen in Haushalts- folgejahre
		in €						
		1	2	3	4	5	6	7
31	+ Einzahlungen aus der Aufnahme von Krediten für Investitionen und Investitionsförderungsmaßnahmen	0,00	0,00	0,00	0,00	0,00	0,00	0,00
32	- Auszahlungen für planmäßige Tilgung von Krediten für Investitionen und Investitionsförderungsmaßnahmen	0,00	0,00	0,00	0,00	0,00	0,00	0,00
33	- Sonstige Auszahlungen zur Tilgung von Krediten für Investitionen und Investitionsförderungsmaßnahmen	0,00	0,00	0,00	0,00	0,00	0,00	0,00
34	Saldo der Ein- und Auszahlungen aus Krediten für Investitionen und Investitionsförderungsmaßnahmen (Nummer 31 abzüglich Nummern 32 und 33)	0,00	0,00	0,00	0,00	0,00	0,00	0,00

Hauptproduktbereich		5	Teilhaushalt 1 Verwaltung		Herr Schröter	
Produktbereich		54	Gestaltung der Umwelt			
Produkt		54100	Verkehrsflächen und -anlagen, ÖPNV			
			Gemeindestraßen			

Teilfinanzrechnung								
Nr.	Einzahlungs- und Auszahlungsarten (gemäß § 4 Absatz 6 GemHVO-Doppik)	Ermächti- gungen des Haushalts- jahres 2023	Übertragene Ermächti- gungen aus Haushalts- vorjahren	Gesamt- ermächti- gungen im Haushaltsjahr 2023	Ergebnis des Haushalts- jahres 2023	Abweichung im Haushalts- jahres 2023	Ergebnis des Haushalts- vorjahres 2022	Übertragung von Ermäch- tigungen in Haushalts- folgejahre
		in €						
		1	2	3	4	5	6	7
1	+ Steuern und ähnliche Abgaben	0,00	0,00	0,00	0,00	0,00	0,00	0,00
2	+ Zuwendungen, allgemeine Umlagen und sonstige Transfereinzahlungen	0,00	0,00	0,00	2.225,00	-2.225,00	26.335,98	0,00
	61442000 Zuweisungen und Zuschüsse für laufende Zwecke vom Land	0,00	0,00	0,00	2.225,00	-2.225,00	26.335,98	0,00
3	+ Einzahlungen der sozialen Sicherung	0,00	0,00	0,00	0,00	0,00	0,00	0,00
4	+ Öffentlich-rechtliche Leistungsentgelte	0,00	0,00	0,00	0,00	0,00	0,00	0,00
5	+ Privatrechtliche Leistungsentgelte	0,00	0,00	0,00	0,00	0,00	0,00	0,00
6	+ Kostenerstattungen und Kostenumlagen	0,00	0,00	0,00	0,00	0,00	0,00	0,00
7	+ Zinseinzahlungen und sonstige Finanzeinzahlungen	0,00	0,00	0,00	0,00	0,00	0,00	0,00
8	+ Sonstige laufende Einzahlungen	0,00	0,00	0,00	71,78	-71,78	300,00	0,00
	66290000 Sonstige laufende Einzahlungen	0,00	0,00	0,00	71,78	-71,78	300,00	0,00
9	Summe der laufenden Einzahlungen (Summe der Nummern 1 bis 8)	0,00	0,00	0,00	2.296,78	-2.296,78	26.635,98	0,00
10	- Personalauszahlungen	0,00	0,00	0,00	0,00	0,00	0,00	0,00
11	- Versorgungsauszahlungen	0,00	0,00	0,00	0,00	0,00	0,00	0,00
12	- Auszahlungen für Sach- und Dienstleistungen	146.500,00	0,00	146.500,00	69.819,45	76.680,55	108.203,68	0,00
	72260000 Strom	42.100,00	0,00	42.100,00	30.551,56	11.548,44	12.947,06	0,00
	72330000 Unterhaltung Infrastrukturverm	104.400,00	0,00	104.400,00	39.267,89	65.132,11	95.256,62	0,00
13	- Zuwendungen, Umlagen und sonstige Transferauszahlungen	0,00	0,00	0,00	0,00	0,00	0,00	0,00
14	- Auszahlungen der sozialen Sicherungen	0,00	0,00	0,00	0,00	0,00	0,00	0,00
15	- Zinsauszahlungen und sonstige Finanzauszahlungen	1.910,00	0,00	1.910,00	1.908,29	1,71	2.172,16	0,00
	77511000 Zinsauszahlungen an Banken	1.910,00	0,00	1.910,00	1.908,29	1,71	2.172,16	0,00
16	- Sonstige laufende Auszahlungen	830,00	0,00	830,00	1.602,66	-772,66	14,01	0,00
	76250000 Sachverständigen-, Gerichts-u. ähnliche Auszahlungen	800,00	0,00	800,00	1.588,65	-788,65	0,00	0,00
	76430000 Sonstige Beiträge	20,00	0,00	20,00	11,83	8,17	11,83	0,00
	76813000 Grundsteuer B für gemeinde eigene Grundstücke	10,00	0,00	10,00	2,18	7,82	2,18	0,00
17	Summe der laufenden Auszahlungen (Summe der Nummern 10 bis 16)	149.240,00	0,00	149.240,00	73.330,40	75.909,60	110.389,85	0,00
18	Jahresbezogener Saldo der laufenden Ein- und Auszahlungen vor planmäßiger Tilgung (Saldo der Nummern 9 und 17)	-149.240,00	0,00	-149.240,00	-71.033,62	-78.206,38	-83.753,87	0,00
18.1	Saldo der Ein- und Auszahlungen aus internen Leistungsbeziehungen	0,00	0,00	0,00	0,00	0,00	0,00	0,00
18.2	Jahresbezogener Saldo der laufenden Ein- und Auszahlungen vor planmäßiger Tilgung nach Verrechnung der internen Leistungsbeziehungen (Summe der Nummern 18 und 18.1)	-149.240,00	0,00	-149.240,00	-71.033,62	-78.206,38	-83.753,87	0,00
19	+ Einzahlungen aus Investitionszuwendungen	26.620,00	0,00	26.620,00	26.516,90	103,10	20.041,06	0,00
	68166200 Anzahlungen auf Investitionszuwendungen vom öffentlichen Bereich vom Land	26.620,00	0,00	26.620,00	26.516,90	103,10	46.377,04	0,00
	68166300 Anzahlungen auf Investitionszuwendungen vom öffentlichen Bereich von Gemeinden und Gemeindeverbänden	0,00	0,00	0,00	0,00	0,00	-26.335,98	0,00
20	+ Einzahlungen aus Beiträgen und ähnlichen Entgelten	0,00	0,00	0,00	30.831,33	-30.831,33	2.632,12	0,00
	68242000 Beiträge und ähnliche Entgelte vom Land	0,00	0,00	0,00	29.931,33	-29.931,33	0,00	0,00
	68259000 Beiträge und ähnliche Entgelte vom sonstigen privaten Bereich	0,00	0,00	0,00	900,00	-900,00	2.632,12	0,00
21	+ Einzahlungen aus Anlagevermögen	0,00	0,00	0,00	0,00	0,00	0,00	0,00
22	+ Einzahlungen aus sonstigen Ausleihungen und Kreditgewährungen	0,00	0,00	0,00	0,00	0,00	0,00	0,00

		Teilhaushalt 1 Verwaltung		Herr Schröter
Hauptproduktbereich	5	Gestaltung der Umwelt		
Produktbereich	54	Verkehrsflächen und -anlagen, ÖPNV		
Produkt	54100	Gemeindestraßen		

Teilfinanzrechnung								
Nr.	Einzahlungs- und Auszahlungsarten (gemäß § 4 Absatz 6 GemHVO-Doppik)	Ermächti- gungen des Haushalts- jahres 2023	Übertragene Ermächti- gungen aus Haushalts- vorjahren	Gesamt- ermächti- gungen im Haushaltsjahr 2023	Ergebnis des Haushalts- jahres 2023	Abweichung im Haushalts- jahres 2023	Ergebnis des Haushalts- vorjahres 2022	Übertragung von Ermäch- tigungen in Haushalts- folgejahre
		in €						
		1	2	3	4	5	6	7
23	+ Sonstige Investitionseinzahlungen	0,00	0,00	0,00	0,00	0,00	0,00	0,00
24	Summe der Einzahlungen aus Investitionstätigkeit (Summe der Nummern 19 bis 23)	26.620,00	0,00	26.620,00	57.348,23	-30.728,23	22.673,18	0,00
25	- Auszahlungen für Anlagevermögen	175.000,00	0,00	175.000,00	0,00	175.000,00	-24.248,76	0,00
	78532000 Auszahlungen für Baumaßnahmen (Herstellungskosten) Infrastrukturvermögen	175.000,00	0,00	175.000,00	0,00	175.000,00	-24.248,76	0,00
26	- Auszahlungen für sonstige Ausleihungen und Kreditgewährungen	0,00	0,00	0,00	0,00	0,00	0,00	0,00
27	- Sonstige Investitionsauszahlungen	0,00	0,00	0,00	0,00	0,00	0,00	0,00
28	Summe der Auszahlungen aus Investitionstätigkeit (Summe der Nummern 25 bis 27)	175.000,00	0,00	175.000,00	0,00	175.000,00	-24.248,76	0,00
29	Saldo der Ein- und Auszahlungen aus Investitionstätigkeit (Saldo der Nummern 24 und 28)	-148.380,00	0,00	-148.380,00	57.348,23	-205.728,23	46.921,94	0,00
30	Finanzmittelüberschuss/ Finanzmittelfehlbetrag des Teilhaushaltes (Summe der Nummern 18.2 und 29)	-297.620,00	0,00	-297.620,00	-13.685,39	-283.934,61	-36.831,93	0,00
31	+ Einzahlungen aus der Aufnahme von Krediten für Investitionen und Investitionsförderungsmaßnahmen	0,00	0,00	0,00	0,00	0,00	0,00	0,00
32	- Auszahlungen für planmäßige Tilgung von Krediten für Investitionen und Investitionsförderungsmaßnahmen	19.130,00	0,00	19.130,00	19.129,83	0,17	18.865,96	0,00
	79253000 Kredite für Investitionen vom inländischen Geldmarkt Laufzeit mehr als 5 Jahre	19.130,00	0,00	19.130,00	19.129,83	0,17	18.865,96	0,00
33	- Sonstige Auszahlungen zur Tilgung von Krediten für Investitionen und Investitionsförderungsmaßnahmen	0,00	0,00	0,00	0,00	0,00	0,00	0,00
34	Saldo der Ein- und Auszahlungen aus Krediten für Investitionen und Investitionsförderungsmaßnahmen (Nummer 31 abzüglich Nummern 32 und 33)	-19.130,00	0,00	-19.130,00	-19.129,83	-0,17	-18.865,96	0,00

Hauptproduktbereich		5	Teilhaushalt 1 Verwaltung		Herr Schröder
Produktbereich		54	Gestaltung der Umwelt		
Produkt		54800	Verkehrsflächen und -anlagen, ÖPNV		
			Häfen		

Teilfinanzrechnung								
Nr.	Einzahlungs- und Auszahlungsarten (gemäß § 4 Absatz 6 GemHVO-Doppik)	Ermächti-	Übertragene	Gesamt-	Ergebnis	Abweichung	Ergebnis	Übertragung
		gungen des	Ermächti-	ermächti-	des Haushalts-	im Haushalts-	des Haushalts-	von Ermäch-
		Haushalts-	gungen aus	gungen im	jahres-	jahres-	vorjahres-	tigungen in
		2023	Haushalts-	Haushaltsjahr	2023	2023	2022	Haushalts-
		in €						
		1	2	3	4	5	6	7
1	+ Steuern und ähnliche Abgaben	0,00	0,00	0,00	0,00	0,00	0,00	0,00
2	+ Zuwendungen, allgemeine Umlagen und sonstige Transfereinzahlungen	0,00	0,00	0,00	104,53	-104,53	406,33	0,00
	61441000 Zuweisungen und Zuschüsse für laufende Zwecke vom Bund	0,00	0,00	0,00	104,53	-104,53	406,33	0,00
3	+ Einzahlungen der sozialen Sicherung	0,00	0,00	0,00	0,00	0,00	0,00	0,00
4	+ Öffentlich-rechtliche Leistungsentgelte	15.000,00	0,00	15.000,00	14.952,84	47,16	17.352,59	0,00
	63200000 Benutzungsgebühren, Beiträge, ähnl. Entgelte, Kostenerstatt.	15.000,00	0,00	15.000,00	14.952,84	47,16	17.352,59	0,00
5	+ Privatrechtliche Leistungsentgelte	0,00	0,00	0,00	250,00	-250,00	250,00	0,00
	64190000 Sonstige privatrechtliche Leistungsentgelte	0,00	0,00	0,00	250,00	-250,00	250,00	0,00
6	+ Kostenerstattungen und Kostenumlagen	700,00	0,00	700,00	140,75	559,25	160,32	0,00
	64251000 Kostenerstattungen und Kostenumlagen von privaten Unternehmen	600,00	0,00	600,00	0,00	600,00	0,00	0,00
	64259000 Kostenerstattungen und Kostenumlagen vom sonstigen privaten Bereich	100,00	0,00	100,00	140,75	-40,75	160,32	0,00
7	+ Zinseinzahlungen und sonstige Finanzeinzahlungen	0,00	0,00	0,00	0,00	0,00	0,00	0,00
8	+ Sonstige laufende Einzahlungen	0,00	0,00	0,00	0,00	0,00	0,00	0,00
9	Summe der laufenden Einzahlungen (Summe der Nummern 1 bis 8)	15.700,00	0,00	15.700,00	15.448,12	251,88	18.169,24	0,00
10	- Personalauszahlungen	13.810,00	0,00	13.810,00	19.660,94	-5.850,94	18.064,84	0,00
	70221000 Dienstbezüge Arbeitnehmer	11.000,00	0,00	11.000,00	15.628,60	-4.628,60	14.477,29	0,00
	70222000 Dienstbezüge Arbeitnehmer Leistungszulagen	80,00	0,00	80,00	182,37	-102,37	161,97	0,00
	70229000 Dienstbezüge Arbeitnehmer Sonstige Aufwendungen	30,00	0,00	30,00	0,00	30,00	0,00	0,00
	70320000 Beiträge zu Versorgungskassen Arbeitnehmer	420,00	0,00	420,00	537,24	-117,24	530,53	0,00
	70420000 Beiträge zur gesetzlichen Sozialversicherung Arbeitnehmer	2.280,00	0,00	2.280,00	3.312,73	-1.032,73	2.895,05	0,00
11	- Versorgungsauszahlungen	0,00	0,00	0,00	0,00	0,00	0,00	0,00
12	- Auszahlungen für Sach- und Dienstleistungen	160.730,00	0,00	160.730,00	93.755,83	66.974,17	4.523,64	0,00
	72210000 Abfall	1.300,00	0,00	1.300,00	2.586,48	-1.286,48	1.948,04	0,00
	72260000 Strom	500,00	0,00	500,00	476,00	24,00	183,09	0,00
	72270000 Wasser	230,00	0,00	230,00	50,16	179,84	204,31	0,00
	72310000 Unterh.Grundstücke, Außenanlag Gebäude u. Geb.Einrichtungen	0,00	0,00	0,00	0,00	0,00	217,27	0,00
	72330000 Unterhaltung Infrastrukturverm	8.000,00	0,00	8.000,00	5.735,74	2.264,26	1.970,93	0,00
	72330004 Peenebrücke Hafen Lassin (Aufwandsmaßnahme)	150.000,00	0,00	150.000,00	84.907,45	65.092,55	0,00	0,00
	72360000 Unterhaltung der Maschinen und technischen Anlagen	700,00	0,00	700,00	0,00	700,00	0,00	0,00
13	- Zuwendungen, Umlagen und sonstige Transferauszahlungen	0,00	0,00	0,00	0,00	0,00	0,00	0,00
14	- Auszahlungen der sozialen Sicherungen	0,00	0,00	0,00	0,00	0,00	0,00	0,00
15	- Zinsauszahlungen und sonstige Finanzauszahlungen	770,00	0,00	770,00	767,71	2,29	858,99	0,00
	77511000 Zinsauszahlungen an Banken	770,00	0,00	770,00	767,71	2,29	858,99	0,00
16	- Sonstige laufende Auszahlungen	80,00	0,00	80,00	0,00	80,00	0,00	0,00
	76150000 Auszahlungen für Dienst- und Schutzkleidung, persönliche Ausrüstungsgegenstände	80,00	0,00	80,00	0,00	80,00	0,00	0,00
17	Summe der laufenden Auszahlungen (Summe der Nummern 10 bis 16)	175.390,00	0,00	175.390,00	114.184,48	61.205,52	23.447,47	0,00
18	Jahresbezogener Saldo der laufenden Ein- und Auszahlungen vor planmäßiger Tilgung (Saldo der Nummern 9 und 17)	-159.690,00	0,00	-159.690,00	-98.736,36	-60.953,64	-5.278,23	0,00
18.1	Saldo der Ein- und Auszahlungen aus internen Leistungsbeziehungen	0,00	0,00	0,00	0,00	0,00	0,00	0,00

		Teilhaushalt 1 Verwaltung			Herr Schröter	
Hauptproduktbereich	5	Gestaltung der Umwelt				
Produktbereich	54	Verkehrsflächen und -anlagen, ÖPNV				
Produkt	54800	Häfen				

Teilfinanzrechnung								
Nr.	Einzahlungs- und Auszahlungsarten (gemäß § 4 Absatz 6 GemHVO-Doppik)	Ermächti- gungen des Haushalts- jahres 2023	Übertragene Ermächti- gungen aus Haushalts- vorjahren	Gesamt- ermächti- gungen im Haushaltsjahr 2023	Ergebnis des Haushalts- jahres 2023	Abweichung im Haushalts- jahres 2023	Ergebnis des Haushalts- vorjahres 2022	Übertragung von Ermächti- gungen in Haushalts- folgejahre
		in €						
		1	2	3	4	5	6	7
18.2	Jahresbezogener Saldo der laufenden Ein- und Auszahlungen vor planmäßiger Tilgung nach Verrechnung der internen Leistungsbeziehungen (Summe der Nummern 18 und 18.1)	-159.690,00	0,00	-159.690,00	-98.736,36	-60.953,64	-5.278,23	0,00
19	+ Einzahlungen aus Investitionszuwendungen	225.000,00	0,00	225.000,00	0,00	225.000,00	0,00	0,00
	68166200 Anzahlungen auf Investitionszuwendungen vom öffentlichen Bereich vom Land	225.000,00	0,00	225.000,00	0,00	225.000,00	0,00	0,00
20	+ Einzahlungen aus Beiträgen und ähnlichen Entgelten	0,00	0,00	0,00	0,00	0,00	0,00	0,00
21	+ Einzahlungen aus Anlagevermögen	0,00	0,00	0,00	0,00	0,00	0,00	0,00
22	+ Einzahlungen aus sonstigen Ausleihungen und Kreditgewährungen	0,00	0,00	0,00	0,00	0,00	0,00	0,00
23	+ Sonstige Investitionseinzahlungen	0,00	0,00	0,00	0,00	0,00	0,00	0,00
24	Summe der Einzahlungen aus Investitionstätigkeit (Summe der Nummern 19 bis 23)	225.000,00	0,00	225.000,00	0,00	225.000,00	0,00	0,00
25	- Auszahlungen für Anlagevermögen	2.095.000,00	0,00	2.095.000,00	10.442,25	2.084.557,75	10.442,25	0,00
	78532000 Auszahlungen für Baumaßnahmen (Herstellungskosten) Infrastrukturvermögen	2.095.000,00	0,00	2.095.000,00	10.442,25	2.084.557,75	10.442,25	0,00
26	- Auszahlungen für sonstige Ausleihungen und Kreditgewährungen	0,00	0,00	0,00	0,00	0,00	0,00	0,00
27	- Sonstige Investitionsauszahlungen	0,00	0,00	0,00	0,00	0,00	0,00	0,00
28	Summe der Auszahlungen aus Investitionstätigkeit (Summe der Nummern 25 bis 27)	2.095.000,00	0,00	2.095.000,00	10.442,25	2.084.557,75	10.442,25	0,00
29	Saldo der Ein- und Auszahlungen aus Investitionstätigkeit (Saldo der Nummern 24 und 28)	-1.870.000,00	0,00	-1.870.000,00	-10.442,25	-1.859.557,75	-10.442,25	0,00
30	Finanzmittelüberschuss/ Finanzmittelfehlbetrag des Teilhaushaltes (Summe der Nummern 18.2 und 29)	-2.029.690,00	0,00	-2.029.690,00	-109.178,61	-1.920.511,39	-15.720,48	0,00
31	+ Einzahlungen aus der Aufnahme von Krediten für Investitionen und Investitionsförderungsmaßnahmen	0,00	0,00	0,00	0,00	0,00	0,00	0,00
32	- Auszahlungen für planmäßige Tilgung von Krediten für Investitionen und Investitionsförderungsmaßnahmen	6.440,00	0,00	6.440,00	6.432,29	7,71	6.341,01	0,00
	79253000 Kredite für Investitionen vom inländischen Geldmarkt Laufzeit mehr als 5 Jahre	6.440,00	0,00	6.440,00	6.432,29	7,71	6.341,01	0,00
33	- Sonstige Auszahlungen zur Tilgung von Krediten für Investitionen und Investitionsförderungsmaßnahmen	0,00	0,00	0,00	0,00	0,00	0,00	0,00
34	Saldo der Ein- und Auszahlungen aus Krediten für Investitionen und Investitionsförderungsmaßnahmen (Nummer 31 abzüglich Nummern 32 und 33)	-6.440,00	0,00	-6.440,00	-6.432,29	-7,71	-6.341,01	0,00

Hauptproduktbereich	5	Teilhaushalt 1 Verwaltung	Herr Schröter
Produktbereich	55	Gestaltung der Umwelt	
Produkt	55100	Natur- und Landschaftspflege	
		Öffentliches Grün	

Teilfinanzrechnung															
Nr.	Einzahlungs- und Auszahlungsarten (gemäß § 4 Absatz 6 GemHVO-Doppik)	Ermächti- gungen des Haushalts- jahres 2023	Übertragene Ermächti- gungen aus Haushalts- vorjahren	Gesamt- ermächti- gungen im Haushaltsjahr 2023	Ergebnis des Haushalts- jahres 2023	Abweichung im Haushalts- jahres 2023	Ergebnis des Haushalts- vorjahres 2022	Übertragung von Ermäch- tigungen in Haushalts- folgejahre							
									in €						
									1	2	3	4	5	6	7
1	+ Steuern und ähnliche Abgaben	0,00	0,00	0,00	0,00	0,00	0,00	0,00							
2	+ Zuwendungen, allgemeine Umlagen und sonstige Transfereinzahlungen	0,00	0,00	0,00	0,00	0,00	0,00	0,00							
3	+ Einzahlungen der sozialen Sicherung	0,00	0,00	0,00	0,00	0,00	0,00	0,00							
4	+ Öffentlich-rechtliche Leistungsentgelte	0,00	0,00	0,00	0,00	0,00	0,00	0,00							
5	+ Privatrechtliche Leistungsentgelte	0,00	0,00	0,00	0,00	0,00	0,00	0,00							
6	+ Kostenerstattungen und Kostenumlagen	0,00	0,00	0,00	0,00	0,00	0,00	0,00							
7	+ Zinseinzahlungen und sonstige Finanzeinzahlungen	0,00	0,00	0,00	0,00	0,00	0,00	0,00							
8	+ Sonstige laufende Einzahlungen	0,00	0,00	0,00	0,00	0,00	0,00	0,00							
9	Summe der laufenden Einzahlungen (Summe der Nummern 1 bis 8)	0,00	0,00	0,00	0,00	0,00	0,00	0,00							
10	- Personalauszahlungen	0,00	0,00	0,00	0,00	0,00	0,00	0,00							
11	- Versorgungsauszahlungen	0,00	0,00	0,00	0,00	0,00	0,00	0,00							
12	- Auszahlungen für Sach- und Dienstleistungen	12.150,00	0,00	12.150,00	2.962,62	9.187,38	0,00	0,00							
	72330000 Unterhaltung Infrastrukturverm	12.150,00	0,00	12.150,00	2.962,62	9.187,38	0,00	0,00							
13	- Zuwendungen, Umlagen und sonstige Transferauszahlungen	0,00	0,00	0,00	0,00	0,00	0,00	0,00							
14	- Auszahlungen der sozialen Sicherungen	0,00	0,00	0,00	0,00	0,00	0,00	0,00							
15	- Zinsauszahlungen und sonstige Finanzauszahlungen	0,00	0,00	0,00	0,00	0,00	0,00	0,00							
16	- Sonstige laufende Auszahlungen	3.150,00	0,00	3.150,00	2.909,55	240,45	714,00	0,00							
	76250000 Sachverständigen-, Gerichts-u. ähnliche Auszahlungen	3.150,00	0,00	3.150,00	2.909,55	240,45	714,00	0,00							
17	Summe der laufenden Auszahlungen (Summe der Nummern 10 bis 16)	15.300,00	0,00	15.300,00	5.872,17	9.427,83	714,00	0,00							
18	Jahresbezogener Saldo der laufenden Ein- und Auszahlungen vor planmäßiger Tilgung (Saldo der Nummern 9 und 17)	-15.300,00	0,00	-15.300,00	-5.872,17	-9.427,83	-714,00	0,00							
18.1	Saldo der Ein- und Auszahlungen aus internen Leistungsbeziehungen	0,00	0,00	0,00	0,00	0,00	0,00	0,00							
18.2	Jahresbezogener Saldo der laufenden Ein- und Auszahlungen vor planmäßiger Tilgung nach Verrechnung der internen Leistungsbeziehungen (Summe der Nummern 18 und 18.1)	-15.300,00	0,00	-15.300,00	-5.872,17	-9.427,83	-714,00	0,00							
19	+ Einzahlungen aus Investitionszuwendungen	0,00	0,00	0,00	0,00	0,00	0,00	0,00							
20	+ Einzahlungen aus Beiträgen und ähnlichen Entgelten	0,00	0,00	0,00	0,00	0,00	0,00	0,00							
21	+ Einzahlungen aus Anlagevermögen	0,00	0,00	0,00	0,00	0,00	0,00	0,00							
22	+ Einzahlungen aus sonstigen Ausleihungen und Kreditgewährungen	0,00	0,00	0,00	0,00	0,00	0,00	0,00							
23	+ Sonstige Investitionseinzahlungen	0,00	0,00	0,00	0,00	0,00	0,00	0,00							
24	Summe der Einzahlungen aus Investitionstätigkeit (Summe der Nummern 19 bis 23)	0,00	0,00	0,00	0,00	0,00	0,00	0,00							
25	- Auszahlungen für Anlagevermögen	0,00	0,00	0,00	0,00	0,00	0,00	0,00							
26	- Auszahlungen für sonstige Ausleihungen und Kreditgewährungen	0,00	0,00	0,00	0,00	0,00	0,00	0,00							
27	- Sonstige Investitionsauszahlungen	0,00	0,00	0,00	0,00	0,00	0,00	0,00							
28	Summe der Auszahlungen aus Investitionstätigkeit (Summe der Nummern 25 bis 27)	0,00	0,00	0,00	0,00	0,00	0,00	0,00							
29	Saldo der Ein- und Auszahlungen aus Investitionstätigkeit (Saldo der Nummern 24 und 28)	0,00	0,00	0,00	0,00	0,00	0,00	0,00							
30	Finanzmittelüberschuss/ Finanzmittelfehlbetrag des Teilhaushaltes (Summe der Nummern 18.2 und 29)	-15.300,00	0,00	-15.300,00	-5.872,17	-9.427,83	-714,00	0,00							

		Teilhaushalt 1 Verwaltung		Herr Schröter	
Hauptproduktbereich	5	Gestaltung der Umwelt			
Produktbereich	55	Natur- und Landschaftspflege			
Produkt	55100	Öffentliches Grün			

Teilfinanzrechnung								
Nr.	Einzahlungs- und Auszahlungsarten (gemäß § 4 Absatz 6 GemHVO-Doppik)	Ermächti- gungen des Haushalts- jahres 2023	Übertragene Ermächti- gungen aus Haushalts- vorjahren	Gesamt- ermächti- gungen im Haushaltsjahr 2023	Ergebnis des Haushalts- jahres 2023	Abweichung im Haushalts- jahres 2023	Ergebnis des Haushalts- vorjahres 2022	Übertragung von Ermächti- gungen in Haushalts- folgejahre
		in €						
		1	2	3	4	5	6	7
31	+ Einzahlungen aus der Aufnahme von Krediten für Investitionen und Investitionsförderungsmaßnahmen	0,00	0,00	0,00	0,00	0,00	0,00	0,00
32	- Auszahlungen für planmäßige Tilgung von Krediten für Investitionen und Investitionsförderungsmaßnahmen	0,00	0,00	0,00	0,00	0,00	0,00	0,00
33	- Sonstige Auszahlungen zur Tilgung von Krediten für Investitionen und Investitionsförderungsmaßnahmen	0,00	0,00	0,00	0,00	0,00	0,00	0,00
34	Saldo der Ein- und Auszahlungen aus Krediten für Investitionen und Investitionsförderungsmaßnahmen (Nummer 31 abzüglich Nummern 32 und 33)	0,00	0,00	0,00	0,00	0,00	0,00	0,00

Hauptproduktbereich		5	Teilhaushalt 1 Verwaltung		Herr Schröder
Produktbereich		55	Gestaltung der Umwelt		
Produkt		55200	Natur- und Landschaftspflege		
			Öffentliche Gewässer, Wasserbauliche Anlagen, Gewässerschutz		

Teilfinanzrechnung								
Nr.	Einzahlungs- und Auszahlungsarten (gemäß § 4 Absatz 6 GemHVO-Doppik)	Ermächti- gungen des Haushalts- jahres 2023	Übertragene Ermächti- gungen aus Haushalts- vorjahren	Gesamt- ermächti- gungen im Haushaltsjahr 2023	Ergebnis des Haushalts- jahres 2023	Abweichung im Haushalts- jahres 2023	Ergebnis des Haushalts- vorjahres 2022	Übertragung von Ermäch- tigungen in Haushalts- folgejahre
		in €						
		1	2	3	4	5	6	7
1	+ Steuern und ähnliche Abgaben	0,00	0,00	0,00	0,00	0,00	0,00	0,00
2	+ Zuwendungen, allgemeine Umlagen und sonstige Transfereinzahlungen	109.650,00	0,00	109.650,00	0,00	109.650,00	0,00	0,00
	61442003 Sanierung Pulower See Fördermittel vom Land Aufwandsmaßnahme 2020	109.650,00	0,00	109.650,00	0,00	109.650,00	0,00	0,00
3	+ Einzahlungen der sozialen Sicherung	0,00	0,00	0,00	0,00	0,00	0,00	0,00
4	+ Öffentlich-rechtliche Leistungsentgelte	0,00	0,00	0,00	0,00	0,00	0,00	0,00
5	+ Privatrechtliche Leistungsentgelte	0,00	0,00	0,00	0,00	0,00	0,00	0,00
6	+ Kostenerstattungen und Kostenumlagen	0,00	0,00	0,00	0,00	0,00	0,00	0,00
7	+ Zinseinzahlungen und sonstige Finanzeinzahlungen	0,00	0,00	0,00	0,00	0,00	0,00	0,00
8	+ Sonstige laufende Einzahlungen	0,00	0,00	0,00	0,00	0,00	0,00	0,00
9	Summe der laufenden Einzahlungen (Summe der Nummern 1 bis 8)	109.650,00	0,00	109.650,00	0,00	109.650,00	0,00	0,00
10	- Personalauszahlungen	0,00	0,00	0,00	0,00	0,00	0,00	0,00
11	- Versorgungsauszahlungen	0,00	0,00	0,00	0,00	0,00	0,00	0,00
12	- Auszahlungen für Sach- und Dienstleistungen	78.610,00	0,00	78.610,00	23.840,91	54.769,09	31.045,04	0,00
	72330003 Sanierung Pulower See Konzeptionelles Projekt 2020	78.610,00	0,00	78.610,00	23.840,91	54.769,09	31.045,04	0,00
13	- Zuwendungen, Umlagen und sonstige Transferauszahlungen	0,00	0,00	0,00	0,00	0,00	0,00	0,00
14	- Auszahlungen der sozialen Sicherungen	0,00	0,00	0,00	0,00	0,00	0,00	0,00
15	- Zinsauszahlungen und sonstige Finanzauszahlungen	0,00	0,00	0,00	0,00	0,00	0,00	0,00
16	- Sonstige laufende Auszahlungen	370,00	0,00	370,00	717,90	-347,90	368,70	0,00
	76250000 Sachverständigen-, Gerichts-u. ähnliche Auszahlungen	370,00	0,00	370,00	717,90	-347,90	368,70	0,00
17	Summe der laufenden Auszahlungen (Summe der Nummern 10 bis 16)	78.980,00	0,00	78.980,00	24.558,81	54.421,19	31.413,74	0,00
18	Jahresbezogener Saldo der laufenden Ein- und Auszahlungen vor planmäßiger Tilgung (Saldo der Nummern 9 und 17)	30.670,00	0,00	30.670,00	-24.558,81	55.228,81	-31.413,74	0,00
18.1	Saldo der Ein- und Auszahlungen aus internen Leistungsbeziehungen	0,00	0,00	0,00	0,00	0,00	0,00	0,00
18.2	Jahresbezogener Saldo der laufenden Ein- und Auszahlungen vor planmäßiger Tilgung nach Verrechnung der internen Leistungsbeziehungen (Summe der Nummern 18 und 18.1)	30.670,00	0,00	30.670,00	-24.558,81	55.228,81	-31.413,74	0,00
19	+ Einzahlungen aus Investitionszuwendungen	0,00	0,00	0,00	0,00	0,00	0,00	0,00
20	+ Einzahlungen aus Beiträgen und ähnlichen Entgelten	0,00	0,00	0,00	0,00	0,00	0,00	0,00
21	+ Einzahlungen aus Anlagevermögen	0,00	0,00	0,00	0,00	0,00	0,00	0,00
22	+ Einzahlungen aus sonstigen Ausleihungen und Kreditgewährungen	0,00	0,00	0,00	0,00	0,00	0,00	0,00
23	+ Sonstige Investitionseinzahlungen	0,00	0,00	0,00	0,00	0,00	0,00	0,00
24	Summe der Einzahlungen aus Investitionstätigkeit (Summe der Nummern 19 bis 23)	0,00	0,00	0,00	0,00	0,00	0,00	0,00
25	- Auszahlungen für Anlagevermögen	0,00	0,00	0,00	0,00	0,00	0,00	0,00
26	- Auszahlungen für sonstige Ausleihungen und Kreditgewährungen	0,00	0,00	0,00	0,00	0,00	0,00	0,00
27	- Sonstige Investitionsauszahlungen	0,00	0,00	0,00	0,00	0,00	0,00	0,00
28	Summe der Auszahlungen aus Investitionstätigkeit (Summe der Nummern 25 bis 27)	0,00	0,00	0,00	0,00	0,00	0,00	0,00
29	Saldo der Ein- und Auszahlungen aus Investitionstätigkeit (Saldo der Nummern 24 und 28)	0,00	0,00	0,00	0,00	0,00	0,00	0,00

		Teilhaushalt 1 Verwaltung		Herr Schröter	
Hauptproduktbereich	5	Gestaltung der Umwelt			
Produktbereich	55	Natur- und Landschaftspflege			
Produkt	55200	Öffentliche Gewässer, Wasserbauliche Anlagen, Gewässerschutz			

Teilfinanzrechnung								
Nr.	Einzahlungs- und Auszahlungsarten (gemäß § 4 Absatz 6 GemHVO-Doppik)	Ermächti- gungen des Haushalts- jahres 2023	Übertragene Ermächti- gungen aus Haushalts- vorjahren	Gesamt- ermächti- gungen im Haushaltsjahr 2023	Ergebnis des Haushalts- jahres 2023	Abweichung im Haushalts- jahres 2023	Ergebnis des Haushalts- vorjahres 2022	Übertragung von Ermäch- tigungen in Haushalts- folgejahre
		in €						
		1	2	3	4	5	6	7
30	Finanzmittelüberschuss/ Finanzmittelfehlbetrag des Teilhaushaltes (Summe der Nummern 18.2 und 29)	30.670,00	0,00	30.670,00	-24.558,81	55.228,81	-31.413,74	0,00
31	+ Einzahlungen aus der Aufnahme von Krediten für Investitionen und Investitionsförderungsmaßnahmen	0,00	0,00	0,00	0,00	0,00	0,00	0,00
32	- Auszahlungen für planmäßige Tilgung von Krediten für Investitionen und Investitionsförderungsmaßnahmen	0,00	0,00	0,00	0,00	0,00	0,00	0,00
33	- Sonstige Auszahlungen zur Tilgung von Krediten für Investitionen und Investitionsförderungsmaßnahmen	0,00	0,00	0,00	0,00	0,00	0,00	0,00
34	Saldo der Ein- und Auszahlungen aus Krediten für Investitionen und Investitionsförderungsmaßnahmen (Nummer 31 abzüglich Nummern 32 und 33)	0,00	0,00	0,00	0,00	0,00	0,00	0,00

Hauptproduktbereich		5	Teilhaushalt 1 Verwaltung		Herr Schröter
Produktbereich		55	Gestaltung der Umwelt		
Produkt		55203	Natur- und Landschaftspflege		
			Förderung von Wasser-, Boden- und Deichverbänden		

Teilfinanzrechnung								
Nr.	Einzahlungs- und Auszahlungsarten (gemäß § 4 Absatz 6 GemHVO-Doppik)	Ermächti- gungen des Haushalts- jahres 2023	Übertragene Ermächti- gungen aus Haushalts- vorjahren	Gesamt- ermächti- gungen im Haushaltsjahr 2023	Ergebnis des Haushalts- jahres 2023	Abweichung im Haushalts- jahres 2023	Ergebnis des Haushalts- vorjahres 2022	Übertragung von Ermäch- tigungen in Haushalts- folgejahre
		in €						
		1	2	3	4	5	6	7
1	+ Steuern und ähnliche Abgaben	0,00	0,00	0,00	0,00	0,00	0,00	0,00
2	+ Zuwendungen, allgemeine Umlagen und sonstige Transfereinzahlungen	0,00	0,00	0,00	0,00	0,00	0,00	0,00
3	+ Einzahlungen der sozialen Sicherung	0,00	0,00	0,00	0,00	0,00	0,00	0,00
4	+ Öffentlich-rechtliche Leistungsentgelte	30.000,00	0,00	30.000,00	29.424,49	575,51	30.767,50	0,00
	63200000 Benutzungsgebühren, Beiträge, ähnl. Entgelte, Kostenerstatt.	30.000,00	0,00	30.000,00	29.424,49	575,51	30.767,50	0,00
5	+ Privatrechtliche Leistungsentgelte	0,00	0,00	0,00	0,00	0,00	0,00	0,00
6	+ Kostenerstattungen und Kostenumlagen	0,00	0,00	0,00	0,00	0,00	0,00	0,00
7	+ Zinseinzahlungen und sonstige Finanzeinzahlungen	0,00	0,00	0,00	0,00	0,00	0,00	0,00
8	+ Sonstige laufende Einzahlungen	0,00	0,00	0,00	0,00	0,00	0,00	0,00
9	Summe der laufenden Einzahlungen (Summe der Nummern 1 bis 8)	30.000,00	0,00	30.000,00	29.424,49	575,51	30.767,50	0,00
10	- Personalauszahlungen	0,00	0,00	0,00	0,00	0,00	0,00	0,00
11	- Versorgungsauszahlungen	0,00	0,00	0,00	0,00	0,00	0,00	0,00
12	- Auszahlungen für Sach- und Dienstleistungen	44.500,00	0,00	44.500,00	38.812,33	5.687,67	40.795,71	0,00
	72544000 Kostenerstattungen an Zweckverbände	44.500,00	0,00	44.500,00	38.812,33	5.687,67	40.795,71	0,00
13	- Zuwendungen, Umlagen und sonstige Transferauszahlungen	0,00	0,00	0,00	0,00	0,00	0,00	0,00
14	- Auszahlungen der sozialen Sicherungen	0,00	0,00	0,00	0,00	0,00	0,00	0,00
15	- Zinsauszahlungen und sonstige Finanzauszahlungen	0,00	0,00	0,00	0,00	0,00	0,00	0,00
16	- Sonstige laufende Auszahlungen	0,00	0,00	0,00	0,00	0,00	0,00	0,00
17	Summe der laufenden Auszahlungen (Summe der Nummern 10 bis 16)	44.500,00	0,00	44.500,00	38.812,33	5.687,67	40.795,71	0,00
18	Jahresbezogener Saldo der laufenden Ein- und Auszahlungen vor planmäßiger Tilgung (Saldo der Nummern 9 und 17)	-14.500,00	0,00	-14.500,00	-9.387,84	-5.112,16	-10.028,21	0,00
18.1	Saldo der Ein- und Auszahlungen aus internen Leistungsbeziehungen	0,00	0,00	0,00	0,00	0,00	0,00	0,00
18.2	Jahresbezogener Saldo der laufenden Ein- und Auszahlungen vor planmäßiger Tilgung nach Verrechnung der internen Leistungsbeziehungen (Summe der Nummern 18 und 18.1)	-14.500,00	0,00	-14.500,00	-9.387,84	-5.112,16	-10.028,21	0,00
19	+ Einzahlungen aus Investitionszuwendungen	0,00	0,00	0,00	0,00	0,00	0,00	0,00
20	+ Einzahlungen aus Beiträgen und ähnlichen Entgelten	0,00	0,00	0,00	0,00	0,00	0,00	0,00
21	+ Einzahlungen aus Anlagevermögen	0,00	0,00	0,00	0,00	0,00	0,00	0,00
22	+ Einzahlungen aus sonstigen Ausleihungen und Kreditgewährungen	0,00	0,00	0,00	0,00	0,00	0,00	0,00
23	+ Sonstige Investitionseinzahlungen	0,00	0,00	0,00	0,00	0,00	0,00	0,00
24	Summe der Einzahlungen aus Investitionstätigkeit (Summe der Nummern 19 bis 23)	0,00	0,00	0,00	0,00	0,00	0,00	0,00
25	- Auszahlungen für Anlagevermögen	0,00	0,00	0,00	0,00	0,00	0,00	0,00
26	- Auszahlungen für sonstige Ausleihungen und Kreditgewährungen	0,00	0,00	0,00	0,00	0,00	0,00	0,00
27	- Sonstige Investitionsauszahlungen	0,00	0,00	0,00	0,00	0,00	0,00	0,00
28	Summe der Auszahlungen aus Investitionstätigkeit (Summe der Nummern 25 bis 27)	0,00	0,00	0,00	0,00	0,00	0,00	0,00
29	Saldo der Ein- und Auszahlungen aus Investitionstätigkeit (Saldo der Nummern 24 und 28)	0,00	0,00	0,00	0,00	0,00	0,00	0,00
30	Finanzmittelüberschuss/ Finanzmittelfehlbetrag des Teilhaushaltes (Summe der Nummern 18.2 und 29)	-14.500,00	0,00	-14.500,00	-9.387,84	-5.112,16	-10.028,21	0,00

		Teilhaushalt 1 Verwaltung		Herr Schröter	
Hauptproduktbereich	5	Gestaltung der Umwelt			
Produktbereich	55	Natur- und Landschaftspflege			
Produkt	55203	Förderung von Wasser-, Boden- und Deichverbänden			

Teilfinanzrechnung								
Nr.	Einzahlungs- und Auszahlungsarten (gemäß § 4 Absatz 6 GemHVO-Doppik)	Ermächti- gungen des Haushalts- jahres 2023	Übertragene Ermächti- gungen aus Haushalts- vorjahren	Gesamt- ermächti- gungen im Haushaltsjahr 2023	Ergebnis des Haushalts- jahres 2023	Abweichung im Haushalts- jahres 2023	Ergebnis des Haushalts- vorjahres 2022	Übertragung von Ermächti- gungen in Haushalts- folgejahre
		in €						
		1	2	3	4	5	6	7
31	+ Einzahlungen aus der Aufnahme von Krediten für Investitionen und Investitionsförderungsmaßnahmen	0,00	0,00	0,00	0,00	0,00	0,00	0,00
32	- Auszahlungen für planmäßige Tilgung von Krediten für Investitionen und Investitionsförderungsmaßnahmen	0,00	0,00	0,00	0,00	0,00	0,00	0,00
33	- Sonstige Auszahlungen zur Tilgung von Krediten für Investitionen und Investitionsförderungsmaßnahmen	0,00	0,00	0,00	0,00	0,00	0,00	0,00
34	Saldo der Ein- und Auszahlungen aus Krediten für Investitionen und Investitionsförderungsmaßnahmen (Nummer 31 abzüglich Nummern 32 und 33)	0,00	0,00	0,00	0,00	0,00	0,00	0,00

Hauptproduktbereich	5	Teilhaushalt 1 Verwaltung	Herr Schröter
Produktbereich	55	Gestaltung der Umwelt	
Produkt	55300	Natur- und Landschaftspflege Friedhofs- und Bestattungswesen	

Teilfinanzrechnung															
Nr.	Einzahlungs- und Auszahlungsarten (gemäß § 4 Absatz 6 GemHVO-Doppik)	Ermächti- gungen des Haushalts- jahres 2023	Übertragene Ermächti- gungen aus Haushalts- vorjahren	Gesamt- ermächti- gungen im Haushaltsjahr 2023	Ergebnis des Haushalts- jahres 2023	Abweichung im Haushalts- jahres 2023	Ergebnis des Haushalts- vorjahres 2022	Übertragung von Ermäch- tigungen in Haushalts- folgejahre							
									in €						
									1	2	3	4	5	6	7
1	+ Steuern und ähnliche Abgaben	0,00	0,00	0,00	0,00	0,00	0,00	0,00							
2	+ Zuwendungen, allgemeine Umlagen und sonstige Transfereinzahlungen	0,00	0,00	0,00	0,00	0,00	0,00	0,00							
3	+ Einzahlungen der sozialen Sicherung	0,00	0,00	0,00	0,00	0,00	0,00	0,00							
4	+ Öffentlich-rechtliche Leistungsentgelte	1.100,00	0,00	1.100,00	1.344,71	-244,71	508,00	0,00							
	63200000 Benutzungsgebühren, Beiträge, ähnl. Entgelte, Kostenerstatt.	1.100,00	0,00	1.100,00	1.344,71	-244,71	508,00	0,00							
5	+ Privatrechtliche Leistungsentgelte	0,00	0,00	0,00	0,00	0,00	0,00	0,00							
6	+ Kostenerstattungen und Kostenumlagen	0,00	0,00	0,00	0,00	0,00	0,00	0,00							
7	+ Zinseinzahlungen und sonstige Finanzeinzahlungen	0,00	0,00	0,00	0,00	0,00	0,00	0,00							
8	+ Sonstige laufende Einzahlungen	0,00	0,00	0,00	0,00	0,00	0,00	0,00							
9	Summe der laufenden Einzahlungen (Summe der Nummern 1 bis 8)	1.100,00	0,00	1.100,00	1.344,71	-244,71	508,00	0,00							
10	- Personalauszahlungen	0,00	0,00	0,00	0,00	0,00	0,00	0,00							
11	- Versorgungsauszahlungen	0,00	0,00	0,00	0,00	0,00	0,00	0,00							
12	- Auszahlungen für Sach- und Dienstleistungen	21.560,00	0,00	21.560,00	8.551,84	13.008,16	7.673,50	0,00							
	72270000 Wasser	340,00	0,00	340,00	965,59	-625,59	271,95	0,00							
	72310000 Unterh.Grundstücke, Außenanlag Gebäude u. Geb.Einrichtungen	20.870,00	0,00	20.870,00	7.586,25	13.283,75	7.401,55	0,00							
	72380000 Geringwertige Geräte, Ausstattungs-, Ausrüstungs- und sonstige Gebrauchsgegenstände	200,00	0,00	200,00	0,00	200,00	0,00	0,00							
	72440000 Laborbedarf, Werkstättenbedarf Arzneimittel, Verbandstoffe, Sanitätsverbrauchsmaterial, Baumaterial	150,00	0,00	150,00	0,00	150,00	0,00	0,00							
13	- Zuwendungen, Umlagen und sonstige Transferauszahlungen	0,00	0,00	0,00	0,00	0,00	0,00	0,00							
14	- Auszahlungen der sozialen Sicherungen	0,00	0,00	0,00	0,00	0,00	0,00	0,00							
15	- Zinsauszahlungen und sonstige Finanzauszahlungen	0,00	0,00	0,00	0,00	0,00	0,00	0,00							
16	- Sonstige laufende Auszahlungen	350,00	0,00	350,00	451,92	-101,92	1.588,06	0,00							
	76210000 Mieten, Pachten und Erbbauzinsen	170,00	0,00	170,00	169,35	0,65	169,35	0,00							
	76250000 Sachverständigen-, Gerichts-u. ähnliche Auszahlungen	0,00	0,00	0,00	0,00	0,00	1.151,33	0,00							
	76411000 Gebäudeversicherungen	180,00	0,00	180,00	173,07	6,93	150,93	0,00							
	76414000 Unfallversicherungen	0,00	0,00	0,00	109,50	-109,50	116,45	0,00							
17	Summe der laufenden Auszahlungen (Summe der Nummern 10 bis 16)	21.910,00	0,00	21.910,00	9.003,76	12.906,24	9.261,56	0,00							
18	Jahresbezogener Saldo der laufenden Ein- und Auszahlungen vor planmäßiger Tilgung (Saldo der Nummern 9 und 17)	-20.810,00	0,00	-20.810,00	-7.659,05	-13.150,95	-8.753,56	0,00							
18.1	Saldo der Ein- und Auszahlungen aus internen Leistungsbeziehungen	0,00	0,00	0,00	0,00	0,00	0,00	0,00							
18.2	Jahresbezogener Saldo der laufenden Ein- und Auszahlungen vor planmäßiger Tilgung nach Verrechnung der internen Leistungsbeziehungen (Summe der Nummern 18 und 18.1)	-20.810,00	0,00	-20.810,00	-7.659,05	-13.150,95	-8.753,56	0,00							
19	+ Einzahlungen aus Investitionszuwendungen	0,00	0,00	0,00	0,00	0,00	0,00	0,00							
20	+ Einzahlungen aus Beiträgen und ähnlichen Entgelten	0,00	0,00	0,00	0,00	0,00	0,00	0,00							
21	+ Einzahlungen aus Anlagevermögen	0,00	0,00	0,00	0,00	0,00	0,00	0,00							
22	+ Einzahlungen aus sonstigen Ausleihungen und Kreditgewährungen	0,00	0,00	0,00	0,00	0,00	0,00	0,00							
23	+ Sonstige Investitionseinzahlungen	0,00	0,00	0,00	0,00	0,00	0,00	0,00							
24	Summe der Einzahlungen aus Investitionstätigkeit (Summe der Nummern 19 bis 23)	0,00	0,00	0,00	0,00	0,00	0,00	0,00							

Hauptproduktbereich	5	Gestaltung der Umwelt
Produktbereich	55	Natur- und Landschaftspflege
Produkt	55300	Friedhofs- und Bestattungswesen

Teilfinanzrechnung								
Nr.	Einzahlungs- und Auszahlungsarten (gemäß § 4 Absatz 6 GemHVO-Doppik)	Ermächti- gungen des Haushalts- jahres 2023	Übertragene Ermächti- gungen aus Haushalts- vorjahren	Gesamt- ermächti- gungen im Haushaltsjahr 2023	Ergebnis des Haushalts- jahres 2023	Abweichung im Haushalts- jahres 2023	Ergebnis des Haushalts- vorjahres 2022	Übertragung von Ermäch- tigungen in Haushalts- folgejahre
		in €						
		1	2	3	4	5	6	7
25	- Auszahlungen für Anlagevermögen	0,00	0,00	0,00	0,00	0,00	0,00	0,00
26	- Auszahlungen für sonstige Ausleihungen und Kreditgewährungen	0,00	0,00	0,00	0,00	0,00	0,00	0,00
27	- Sonstige Investitionsauszahlungen	0,00	0,00	0,00	0,00	0,00	0,00	0,00
28	Summe der Auszahlungen aus Investitionstätigkeit (Summe der Nummern 25 bis 27)	0,00	0,00	0,00	0,00	0,00	0,00	0,00
29	Saldo der Ein- und Auszahlungen aus Investitionstätigkeit (Saldo der Nummern 24 und 28)	0,00	0,00	0,00	0,00	0,00	0,00	0,00
30	Finanzmittelüberschuss/ Finanzmittelfehlbetrag des Teilhaushaltes (Summe der Nummern 18.2 und 29)	-20.810,00	0,00	-20.810,00	-7.659,05	-13.150,95	-8.753,56	0,00
31	+ Einzahlungen aus der Aufnahme von Krediten für Investitionen und Investitionsförderungsmaßnahmen	0,00	0,00	0,00	0,00	0,00	0,00	0,00
32	- Auszahlungen für planmäßige Tilgung von Krediten für Investitionen und Investitionsförderungsmaßnahmen	0,00	0,00	0,00	0,00	0,00	0,00	0,00
33	- Sonstige Auszahlungen zur Tilgung von Krediten für Investitionen und Investitionsförderungsmaßnahmen	0,00	0,00	0,00	0,00	0,00	0,00	0,00
34	Saldo der Ein- und Auszahlungen aus Krediten für Investitionen und Investitionsförderungsmaßnahmen (Nummer 31 abzüglich Nummern 32 und 33)	0,00	0,00	0,00	0,00	0,00	0,00	0,00

Hauptproduktbereich		5	Teilhaushalt 1 Verwaltung		Herr Schröter	
Produktbereich		55	Gestaltung der Umwelt			
Produkt		55500	Natur- und Landschaftspflege			
			Land- und Forstwirtschaft			

Teilfinanzrechnung								
Nr.	Einzahlungs- und Auszahlungsarten (gemäß § 4 Absatz 6 GemHVO-Doppik)	Ermächti- gungen des Haushalts- jahres 2023	Übertragene Ermächti- gungen aus Haushalts- vorjahren	Gesamt- ermächti- gungen im Haushaltsjahr 2023	Ergebnis des Haushalts- jahres 2023	Abweichung im Haushalts- jahres 2023	Ergebnis des Haushalts- vorjahres 2022	Übertragung von Ermäch- tigungen in Haushalts- folgejahre
		in €						
		1	2	3	4	5	6	7
1	+ Steuern und ähnliche Abgaben	0,00	0,00	0,00	0,00	0,00	0,00	0,00
2	+ Zuwendungen, allgemeine Umlagen und sonstige Transfereinzahlungen	0,00	0,00	0,00	9.864,00	-9.864,00	0,00	0,00
	61441000 Zuweisungen und Zuschüsse für laufende Zwecke vom Bund	0,00	0,00	0,00	9.864,00	-9.864,00	0,00	0,00
3	+ Einzahlungen der sozialen Sicherung	0,00	0,00	0,00	0,00	0,00	0,00	0,00
4	+ Öffentlich-rechtliche Leistungsentgelte	0,00	0,00	0,00	0,00	0,00	0,00	0,00
5	+ Privatrechtliche Leistungsentgelte	0,00	0,00	0,00	0,00	0,00	0,00	0,00
6	+ Kostenerstattungen und Kostenumlagen	0,00	0,00	0,00	0,00	0,00	0,00	0,00
7	+ Zinseinzahlungen und sonstige Finanzeinzahlungen	0,00	0,00	0,00	0,00	0,00	0,00	0,00
8	+ Sonstige laufende Einzahlungen	3.500,00	0,00	3.500,00	18.046,69	-14.546,69	37.967,51	0,00
	66290000 Sonstige laufende Einzahlungen	3.500,00	0,00	3.500,00	18.046,69	-14.546,69	37.967,51	0,00
9	Summe der laufenden Einzahlungen (Summe der Nummern 1 bis 8)	3.500,00	0,00	3.500,00	27.910,69	-24.410,69	37.967,51	0,00
10	- Personalauszahlungen	0,00	0,00	0,00	0,00	0,00	0,00	0,00
11	- Versorgungsauszahlungen	0,00	0,00	0,00	0,00	0,00	0,00	0,00
12	- Auszahlungen für Sach- und Dienstleistungen	13.450,00	0,00	13.450,00	26.786,39	-13.336,39	1.290,18	0,00
	72310000 Unterh.Grundstücke, Außenanlag Gebäude u. Geb.Einrichtungen	11.450,00	0,00	11.450,00	26.786,39	-15.336,39	1.290,18	0,00
	72320000 Bewirtsch. Grundst.,Außenanlag Gebäude u. Geb.- Einrichtungen	2.000,00	0,00	2.000,00	0,00	2.000,00	0,00	0,00
13	- Zuwendungen, Umlagen und sonstige Transferauszahlungen	0,00	0,00	0,00	0,00	0,00	0,00	0,00
14	- Auszahlungen der sozialen Sicherungen	0,00	0,00	0,00	0,00	0,00	0,00	0,00
15	- Zinsauszahlungen und sonstige Finanzauszahlungen	0,00	0,00	0,00	0,00	0,00	0,00	0,00
16	- Sonstige laufende Auszahlungen	2.630,00	0,00	2.630,00	2.452,44	177,56	2.491,98	0,00
	76414000 Unfallversicherungen	2.600,00	0,00	2.600,00	2.417,83	182,17	2.469,27	0,00
	76420000 Beiträge zu Wirtschaftsverbänden, Berufsvertretungen und Vereinen	30,00	0,00	30,00	34,61	-4,61	22,71	0,00
17	Summe der laufenden Auszahlungen (Summe der Nummern 10 bis 16)	16.080,00	0,00	16.080,00	29.238,83	-13.158,83	3.782,16	0,00
18	Jahresbezogener Saldo der laufenden Ein- und Auszahlungen vor planmäßiger Tilgung (Saldo der Nummern 9 und 17)	-12.580,00	0,00	-12.580,00	-1.328,14	-11.251,86	34.185,35	0,00
18.1	Saldo der Ein- und Auszahlungen aus internen Leistungsbeziehungen	0,00	0,00	0,00	0,00	0,00	0,00	0,00
18.2	Jahresbezogener Saldo der laufenden Ein- und Auszahlungen vor planmäßiger Tilgung nach Verrechnung der internen Leistungsbeziehungen (Summe der Nummern 18 und 18.1)	-12.580,00	0,00	-12.580,00	-1.328,14	-11.251,86	34.185,35	0,00
19	+ Einzahlungen aus Investitionszuwendungen	0,00	0,00	0,00	0,00	0,00	0,00	0,00
20	+ Einzahlungen aus Beiträgen und ähnlichen Entgelten	0,00	0,00	0,00	0,00	0,00	0,00	0,00
21	+ Einzahlungen aus Anlagevermögen	0,00	0,00	0,00	0,00	0,00	0,00	0,00
22	+ Einzahlungen aus sonstigen Ausleihungen und Kreditgewährungen	0,00	0,00	0,00	0,00	0,00	0,00	0,00
23	+ Sonstige Investitionseinzahlungen	0,00	0,00	0,00	0,00	0,00	0,00	0,00
24	Summe der Einzahlungen aus Investitionstätigkeit (Summe der Nummern 19 bis 23)	0,00	0,00	0,00	0,00	0,00	0,00	0,00
25	- Auszahlungen für Anlagevermögen	0,00	0,00	0,00	0,00	0,00	0,00	0,00
26	- Auszahlungen für sonstige Ausleihungen und Kreditgewährungen	0,00	0,00	0,00	0,00	0,00	0,00	0,00

		Teilhaushalt 1 Verwaltung		Herr Schröter	
Hauptproduktbereich	5	Gestaltung der Umwelt			
Produktbereich	55	Natur- und Landschaftspflege			
Produkt	55500	Land- und Forstwirtschaft			

Teilfinanzrechnung								
Nr.	Einzahlungs- und Auszahlungsarten (gemäß § 4 Absatz 6 GemHVO-Doppik)	Ermächti- gungen des Haushalts- jahres 2023	Übertragene Ermächti- gungen aus Haushalts- vorjahren	Gesamt- ermächti- gungen im Haushaltsjahr 2023	Ergebnis des Haushalts- jahres 2023	Abweichung im Haushalts- jahres 2023	Ergebnis des Haushalts- vorjahres 2022	Übertragung von Ermächti- gungen in Haushalts- folgejahre
		in €						
		1	2	3	4	5	6	7
27	- Sonstige Investitionsauszahlungen	0,00	0,00	0,00	0,00	0,00	0,00	0,00
28	Summe der Auszahlungen aus Investitionstätigkeit (Summe der Nummern 25 bis 27)	0,00	0,00	0,00	0,00	0,00	0,00	0,00
29	Saldo der Ein- und Auszahlungen aus Investitionstätigkeit (Saldo der Nummern 24 und 28)	0,00	0,00	0,00	0,00	0,00	0,00	0,00
30	Finanzmittelüberschuss/ Finanzmittelfehlbetrag des Teilhaushaltes (Summe der Nummern 18.2 und 29)	-12.580,00	0,00	-12.580,00	-1.328,14	-11.251,86	34.185,35	0,00
31	+ Einzahlungen aus der Aufnahme von Krediten für Investitionen und Investitionsförderungsmaßnahmen	0,00	0,00	0,00	0,00	0,00	0,00	0,00
32	- Auszahlungen für planmäßige Tilgung von Krediten für Investitionen und Investitionsförderungsmaßnahmen	0,00	0,00	0,00	0,00	0,00	0,00	0,00
33	- Sonstige Auszahlungen zur Tilgung von Krediten für Investitionen und Investitionsförderungsmaßnahmen	0,00	0,00	0,00	0,00	0,00	0,00	0,00
34	Saldo der Ein- und Auszahlungen aus Krediten für Investitionen und Investitionsförderungsmaßnahmen (Nummer 31 abzüglich Nummern 32 und 33)	0,00	0,00	0,00	0,00	0,00	0,00	0,00

Hauptproduktbereich 5
 Produktbereich 57
 Produkt 57300

Gestaltung der Umwelt
 Wirtschaft und Tourismus
 Allg. Einrichtungen und Unternehmen

Teilfinanzrechnung								
Nr.	Einzahlungs- und Auszahlungsarten (gemäß § 4 Absatz 6 GemHVO-Doppik)	Ermächti- gungen des Haushalts- jahres 2023	Übertragene Ermächti- gungen aus Haushalts- vorjahren	Gesamt- ermächti- gungen im Haushaltsjahr 2023	Ergebnis des Haushalts- jahres 2023	Abweichung im Haushalts- jahres 2023	Ergebnis des Haushalts- vorjahres 2022	Übertragung von Ermäch- tigungen in Haushalts- folgejahre
		in €						
		1	2	3	4	5	6	7
1	+ Steuern und ähnliche Abgaben	0,00	0,00	0,00	0,00	0,00	0,00	0,00
2	+ Zuwendungen, allgemeine Umlagen und sonstige Transfereinzahlungen	0,00	0,00	0,00	0,00	0,00	0,00	0,00
3	+ Einzahlungen der sozialen Sicherung	0,00	0,00	0,00	0,00	0,00	0,00	0,00
4	+ Öffentlich-rechtliche Leistungsentgelte	500,00	0,00	500,00	200,00	300,00	0,00	0,00
	63200000 Benutzungsgebühren, Beiträge, ähnl. Entgelte, Kostenerstatt.	500,00	0,00	500,00	200,00	300,00	0,00	0,00
5	+ Privatrechtliche Leistungsentgelte	6.550,00	0,00	6.550,00	12.816,50	-6.266,50	7.227,50	0,00
	64110000 Mieten und Pachten, Erbbauzinsen	2.540,00	0,00	2.540,00	9.368,50	-6.828,50	3.720,00	0,00
	64111000 Einzahlung aus BK-VZ	3.010,00	0,00	3.010,00	2.430,00	580,00	1.880,00	0,00
	64160000 Eintrittsgelder für kulturelle oder sportliche Veranstaltungen und Einrichtungen	0,00	0,00	0,00	204,00	-204,00	590,00	0,00
	64190000 Sonstige privatrechtliche Leistungsentgelte	1.000,00	0,00	1.000,00	814,00	186,00	1.037,50	0,00
6	+ Kostenerstattungen und Kostenumlagen	0,00	0,00	0,00	0,00	0,00	0,00	0,00
7	+ Zinseinzahlungen und sonstige Finanzeinzahlungen	0,00	0,00	0,00	0,00	0,00	0,00	0,00
8	+ Sonstige laufende Einzahlungen	0,00	0,00	0,00	0,00	0,00	0,00	0,00
9	Summe der laufenden Einzahlungen (Summe der Nummern 1 bis 8)	7.050,00	0,00	7.050,00	13.016,50	-5.966,50	7.227,50	0,00
10	- Personalauszahlungen	8.260,00	0,00	8.260,00	0,00	8.260,00	0,00	0,00
	70221000 Dienstbezüge Arbeitnehmer	6.500,00	0,00	6.500,00	0,00	6.500,00	0,00	0,00
	70222000 Dienstbezüge Arbeitnehmer Leistungszulagen	120,00	0,00	120,00	0,00	120,00	0,00	0,00
	70229000 Dienstbezüge Arbeitnehmer Sonstige Aufwendungen	20,00	0,00	20,00	0,00	20,00	0,00	0,00
	70320000 Beiträge zur Versorgungskassen Arbeitnehmer	260,00	0,00	260,00	0,00	260,00	0,00	0,00
	70420000 Beiträge zur gesetzlichen Sozialversicherung Arbeitnehmer	1.360,00	0,00	1.360,00	0,00	1.360,00	0,00	0,00
11	- Versorgungsauszahlungen	0,00	0,00	0,00	0,00	0,00	0,00	0,00
12	- Auszahlungen für Sach- und Dienstleistungen	55.870,00	0,00	55.870,00	52.030,59	3.839,41	65.904,97	0,00
	72210000 Abfall	300,00	0,00	300,00	929,69	-629,69	480,91	0,00
	72220000 Abwasser	40,00	0,00	40,00	31,32	8,68	26,46	0,00
	72230000 Fernwärme	15.000,00	0,00	15.000,00	8.205,71	6.794,29	13.831,89	0,00
	72240000 Gas	9.200,00	0,00	9.200,00	5.021,62	4.178,38	2.943,81	0,00
	72260000 Strom	13.600,00	0,00	13.600,00	14.964,76	-1.364,76	4.178,18	0,00
	72270000 Wasser	1.200,00	0,00	1.200,00	2.424,63	-1.224,63	842,18	0,00
	72310000 Unterh.Grundstücke, Außenanlag Gebäude u. Geb.Einrichtungen	12.330,00	0,00	12.330,00	11.889,27	440,73	38.374,56	0,00
	72320000 Bewirtsch. Grundst.,Außenanlag Gebäude u. Geb.- Einrichtungen	3.400,00	0,00	3.400,00	5.038,72	-1.638,72	3.640,03	0,00
	72360000 Unterhaltung der Maschinen und technischen Anlagen	0,00	0,00	0,00	1.121,28	-1.121,28	731,14	0,00
	72380000 Geringwertige Geräte, Ausstattungs-, Ausrüstungs- und sonstige Gebrauchsgegenstände	800,00	0,00	800,00	1.921,66	-1.121,66	855,81	0,00
	72559000 Kostenerstattungen an den sonstigen privaten Bereich	0,00	0,00	0,00	481,93	-481,93	0,00	0,00
13	- Zuwendungen, Umlagen und sonstige Transferauszahlungen	0,00	0,00	0,00	0,00	0,00	0,00	0,00
14	- Auszahlungen der sozialen Sicherungen	0,00	0,00	0,00	0,00	0,00	0,00	0,00
15	- Zinsauszahlungen und sonstige Finanzauszahlungen	5.400,00	0,00	5.400,00	5.348,31	51,69	0,00	0,00
	77990000 Sonstige Zinsen und sonstige Finanzauszahlungen	5.400,00	0,00	5.400,00	5.348,31	51,69	0,00	0,00
16	- Sonstige laufende Auszahlungen	1.060,00	0,00	1.060,00	1.587,76	-527,76	1.000,26	0,00
	76330000 Porto und Versandkosten	0,00	0,00	0,00	3,95	-3,95	0,00	0,00
	76340000 Telefon, Datenübertragungs- kosten	0,00	0,00	0,00	442,67	-442,67	0,00	0,00
	76411000 Gebäudeversicherungen	960,00	0,00	960,00	1.052,70	-92,70	917,30	0,00

		Teilhaushalt 1 Verwaltung		Herr Schröter	
Hauptproduktbereich	5	Gestaltung der Umwelt			
Produktbereich	57	Wirtschaft und Tourismus			
Produkt	57300	Allg. Einrichtungen und Unternehmen			

Teilfinanzrechnung								
Nr.	Einzahlungs- und Auszahlungsarten (gemäß § 4 Absatz 6 GemHVO-Doppik)	Ermächti- gungen des Haushalts- jahres 2023	Übertragene Ermächti- gungen aus Haushalts- vorjahren	Gesamt- ermächti- gungen im Haushaltsjahr 2023	Ergebnis des Haushalts- jahres 2023	Abweichung im Haushalts- jahres 2023	Ergebnis des Haushalts- vorjahres 2022	Übertragung von Ermächti- gungen in Haushalts- folgejahre
		in €						
		1	2	3	4	5	6	7
	76419000 Sonstige Versicherungen	90,00	0,00	90,00	83,44	6,56	77,96	0,00
	76430000 Sonstige Beiträge	10,00	0,00	10,00	5,00	5,00	5,00	0,00
17	Summe der laufenden Auszahlungen (Summe der Nummern 10 bis 16)	70.590,00	0,00	70.590,00	58.966,66	11.623,34	66.905,23	0,00
18	Jahresbezogener Saldo der laufenden Ein- und Auszahlungen vor planmäßiger Tilgung (Saldo der Nummern 9 und 17)	-63.540,00	0,00	-63.540,00	-45.950,16	-17.589,84	-59.677,73	0,00
18.1	Saldo der Ein- und Auszahlungen aus internen Leistungsbeziehungen	0,00	0,00	0,00	0,00	0,00	0,00	0,00
18.2	Jahresbezogener Saldo der laufenden Ein- und Auszahlungen vor planmäßiger Tilgung nach Verrechnung der internen Leistungsbeziehungen (Summe der Nummern 18 und 18.1)	-63.540,00	0,00	-63.540,00	-45.950,16	-17.589,84	-59.677,73	0,00
19	+ Einzahlungen aus Investitionszuwendungen	0,00	0,00	0,00	200,00	-200,00	0,00	0,00
	68159000 Investitionszuwendungen vom sonstigen privaten Bereich	0,00	0,00	0,00	200,00	-200,00	0,00	0,00
20	+ Einzahlungen aus Beiträgen und ähnlichen Entgelten	0,00	0,00	0,00	0,00	0,00	0,00	0,00
21	+ Einzahlungen aus Anlagevermögen	0,00	0,00	0,00	0,00	0,00	0,00	0,00
22	+ Einzahlungen aus sonstigen Ausleihungen und Kreditgewährungen	0,00	0,00	0,00	0,00	0,00	0,00	0,00
23	+ Sonstige Investitionseinzahlungen	0,00	0,00	0,00	0,00	0,00	0,00	0,00
24	Summe der Einzahlungen aus Investitionstätigkeit (Summe der Nummern 19 bis 23)	0,00	0,00	0,00	200,00	-200,00	0,00	0,00
25	- Auszahlungen für Anlagevermögen	18.000,00	0,00	18.000,00	20.061,28	-2.061,28	400.413,61	0,00
	78522000 Auszahlungen für Baumaßnahmen (Herstellungskosten) Gebäude	5.000,00	0,00	5.000,00	4.982,39	17,61	400.413,61	0,00
	78531000 Auszahlungen für Infrastrukturvermögen, einschl. Grundstücke und grundstücksgleiche Rechte	0,00	0,00	0,00	5.237,91	-5.237,91	0,00	0,00
	78571000 Auszahlungen für bewegliche Sachen des Anlagevermögens über der Wertgrenze von 1000 € ohne Umsatzsteuer	13.000,00	0,00	13.000,00	9.840,98	3.159,02	0,00	0,00
26	- Auszahlungen für sonstige Ausleihungen und Kreditgewährungen	0,00	0,00	0,00	0,00	0,00	0,00	0,00
27	- Sonstige Investitionsauszahlungen	0,00	0,00	0,00	0,00	0,00	23.527,49	0,00
	78943000 Sonstige Investitionsausz. an Gemeinden und Gemeindeverbände	0,00	0,00	0,00	0,00	0,00	23.527,49	0,00
28	Summe der Auszahlungen aus Investitionstätigkeit (Summe der Nummern 25 bis 27)	18.000,00	0,00	18.000,00	20.061,28	-2.061,28	423.941,10	0,00
29	Saldo der Ein- und Auszahlungen aus Investitionstätigkeit (Saldo der Nummern 24 und 28)	-18.000,00	0,00	-18.000,00	-19.861,28	1.861,28	-423.941,10	0,00
30	Finanzmittelüberschuss/ Finanzmittelfehlbetrag des Teilhaushaltes (Summe der Nummern 18.2 und 29)	-81.540,00	0,00	-81.540,00	-65.811,44	-15.728,56	-483.618,83	0,00
31	+ Einzahlungen aus der Aufnahme von Krediten für Investitionen und Investitionsförderungsmaßnahmen	0,00	0,00	0,00	0,00	0,00	0,00	0,00
32	- Auszahlungen für planmäßige Tilgung von Krediten für Investitionen und Investitionsförderungsmaßnahmen	0,00	0,00	0,00	0,00	0,00	0,00	0,00
33	- Sonstige Auszahlungen zur Tilgung von Krediten für Investitionen und Investitionsförderungsmaßnahmen	0,00	0,00	0,00	0,00	0,00	0,00	0,00
34	Saldo der Ein- und Auszahlungen aus Krediten für Investitionen und Investitionsförderungsmaßnahmen (Nummer 31 abzüglich Nummern 32 und 33)	0,00	0,00	0,00	0,00	0,00	0,00	0,00

		Teilhaushalt 1 Verwaltung		Herr Schröter
Hauptproduktbereich	5	Gestaltung der Umwelt		
Produktbereich	57	Wirtschaft und Tourismus		
Produkt	57500	Tourismusförderung		

Teilfinanzrechnung								
Nr.	Einzahlungs- und Auszahlungsarten (gemäß § 4 Absatz 6 GemHVO-Doppik)	Ermächti- gungen des Haushalts- jahres 2023	Übertragene Ermächti- gungen aus Haushalts- vorjahren	Gesamt- ermächti- gungen im Haushaltsjahr 2023	Ergebnis des Haushalts- jahres 2023	Abweichung im Haushalts- jahres 2023	Ergebnis des Haushalts- vorjahres 2022	Übertragung von Ermächti- gungen in Haushalts- folgejahre
		in €						
		1	2	3	4	5	6	7
1	+ Steuern und ähnliche Abgaben	0,00	0,00	0,00	0,00	0,00	0,00	0,00
2	+ Zuwendungen, allgemeine Umlagen und sonstige Transfereinzahlungen	0,00	0,00	0,00	0,00	0,00	0,00	0,00
3	+ Einzahlungen der sozialen Sicherung	0,00	0,00	0,00	0,00	0,00	0,00	0,00
4	+ Öffentlich-rechtliche Leistungsentgelte	0,00	0,00	0,00	0,00	0,00	0,00	0,00
5	+ Privatrechtliche Leistungsentgelte	0,00	0,00	0,00	0,00	0,00	0,00	0,00
6	+ Kostenerstattungen und Kostenumlagen	0,00	0,00	0,00	0,00	0,00	0,00	0,00
7	+ Zinseinzahlungen und sonstige Finanzeinzahlungen	0,00	0,00	0,00	0,00	0,00	0,00	0,00
8	+ Sonstige laufende Einzahlungen	0,00	0,00	0,00	0,00	0,00	0,00	0,00
9	Summe der laufenden Einzahlungen (Summe der Nummern 1 bis 8)	0,00	0,00	0,00	0,00	0,00	0,00	0,00
10	- Personalauszahlungen	0,00	0,00	0,00	0,00	0,00	0,00	0,00
11	- Versorgungsauszahlungen	0,00	0,00	0,00	0,00	0,00	0,00	0,00
12	- Auszahlungen für Sach- und Dienstleistungen	0,00	0,00	0,00	400,00	-400,00	0,00	0,00
	72920000 Sonstige Auszahlungen für Dienstleistungen	0,00	0,00	0,00	400,00	-400,00	0,00	0,00
13	- Zuwendungen, Umlagen und sonstige Transferauszahlungen	0,00	0,00	0,00	0,00	0,00	0,00	0,00
14	- Auszahlungen der sozialen Sicherungen	0,00	0,00	0,00	0,00	0,00	0,00	0,00
15	- Zinsauszahlungen und sonstige Finanzauszahlungen	0,00	0,00	0,00	0,00	0,00	0,00	0,00
16	- Sonstige laufende Auszahlungen	0,00	0,00	0,00	0,00	0,00	0,00	0,00
17	Summe der laufenden Auszahlungen (Summe der Nummern 10 bis 16)	0,00	0,00	0,00	400,00	-400,00	0,00	0,00
18	Jahresbezogener Saldo der laufenden Ein- und Auszahlungen vor planmäßiger Tilgung (Saldo der Nummern 9 und 17)	0,00	0,00	0,00	-400,00	400,00	0,00	0,00
18.1	Saldo der Ein- und Auszahlungen aus internen Leistungsbeziehungen	0,00	0,00	0,00	0,00	0,00	0,00	0,00
18.2	Jahresbezogener Saldo der laufenden Ein- und Auszahlungen vor planmäßiger Tilgung nach Verrechnung der internen Leistungsbeziehungen (Summe der Nummern 18 und 18.1)	0,00	0,00	0,00	-400,00	400,00	0,00	0,00
19	+ Einzahlungen aus Investitionszuwendungen	0,00	0,00	0,00	0,00	0,00	0,00	0,00
20	+ Einzahlungen aus Beiträgen und ähnlichen Entgelten	0,00	0,00	0,00	0,00	0,00	0,00	0,00
21	+ Einzahlungen aus Anlagevermögen	0,00	0,00	0,00	0,00	0,00	0,00	0,00
22	+ Einzahlungen aus sonstigen Ausleihungen und Kreditgewährungen	0,00	0,00	0,00	0,00	0,00	0,00	0,00
23	+ Sonstige Investitionseinzahlungen	0,00	0,00	0,00	0,00	0,00	0,00	0,00
24	Summe der Einzahlungen aus Investitionstätigkeit (Summe der Nummern 19 bis 23)	0,00	0,00	0,00	0,00	0,00	0,00	0,00
25	- Auszahlungen für Anlagevermögen	0,00	0,00	0,00	0,00	0,00	0,00	0,00
26	- Auszahlungen für sonstige Ausleihungen und Kreditgewährungen	0,00	0,00	0,00	0,00	0,00	0,00	0,00
27	- Sonstige Investitionsauszahlungen	0,00	0,00	0,00	0,00	0,00	0,00	0,00
28	Summe der Auszahlungen aus Investitionstätigkeit (Summe der Nummern 25 bis 27)	0,00	0,00	0,00	0,00	0,00	0,00	0,00
29	Saldo der Ein- und Auszahlungen aus Investitionstätigkeit (Saldo der Nummern 24 und 28)	0,00	0,00	0,00	0,00	0,00	0,00	0,00
30	Finanzmittelüberschuss/ Finanzmittelfehlbetrag des Teilhaushaltes (Summe der Nummern 18.2 und 29)	0,00	0,00	0,00	-400,00	400,00	0,00	0,00

Hauptproduktbereich	5	Gestaltung der Umwelt
Produktbereich	57	Wirtschaft und Tourismus
Produkt	57500	Tourismusförderung

Teilfinanzrechnung								
Nr.	Einzahlungs- und Auszahlungsarten (gemäß § 4 Absatz 6 GemHVO-Doppik)	Ermächti- gungen des Haushalts- jahres 2023	Übertragene Ermächti- gungen aus Haushalts- vorjahren	Gesamt- ermächti- gungen im Haushaltsjahr 2023	Ergebnis des Haushalts- jahres 2023	Abweichung im Haushalts- jahres 2023	Ergebnis des Haushalts- vorjahres 2022	Übertragung von Ermächti- gungen in Haushalts- folgejahre
		in €						
		1	2	3	4	5	6	7
31	+ Einzahlungen aus der Aufnahme von Krediten für Investitionen und Investitionsförderungsmaßnahmen	0,00	0,00	0,00	0,00	0,00	0,00	0,00
32	- Auszahlungen für planmäßige Tilgung von Krediten für Investitionen und Investitionsförderungsmaßnahmen	0,00	0,00	0,00	0,00	0,00	0,00	0,00
33	- Sonstige Auszahlungen zur Tilgung von Krediten für Investitionen und Investitionsförderungsmaßnahmen	0,00	0,00	0,00	0,00	0,00	0,00	0,00
34	Saldo der Ein- und Auszahlungen aus Krediten für Investitionen und Investitionsförderungsmaßnahmen (Nummer 31 abzüglich Nummern 32 und 33)	0,00	0,00	0,00	0,00	0,00	0,00	0,00

Dem Teilhaushalt zugeordnete Produkte:

61 Allgemeine Finanzwirtschaft
62 Beteiligungen, Sondervermögen

Teilfinanzrechnung															
Nr.	Einzahlungs- und Auszahlungsarten (gemäß § 4 Absatz 6 GemHVO-Doppik)	Ermächti- gungen des Haushalts- jahres 2023	Übertragene Ermächti- gungen aus Haushalts- vorjahren	Gesamt- ermächti- gungen im Haushaltsjahr 2023	Ergebnis des Haushalts- jahres 2023	Abweichung im Haushalts- jahres 2023	Ergebnis des Haushalts- vorjahres 2022	Übertragung von Ermäch- tigungen in Haushalts- folgejahre							
									in €						
									1	2	3	4	5	6	7
1	+ Steuern und ähnliche Abgaben	710.590,00	0,00	710.590,00	707.632,12	2.957,88	760.782,93	0,00							
2	+ Zuwendungen, allgemeine Umlagen und sonstige Transfereinzahlungen	895.550,00	0,00	895.550,00	974.319,51	-78.769,51	931.997,39	0,00							
3	+ Einzahlungen der sozialen Sicherung	0,00	0,00	0,00	0,00	0,00	0,00	0,00							
4	+ Öffentlich-rechtliche Leistungsentgelte	0,00	0,00	0,00	0,00	0,00	0,00	0,00							
5	+ Privatrechtliche Leistungsentgelte	0,00	0,00	0,00	0,00	0,00	0,00	0,00							
6	+ Kostenerstattungen und Kostenumlagen	0,00	0,00	0,00	0,00	0,00	0,00	0,00							
7	+ Zinseinzahlungen und sonstige Finanzeinzahlungen	19.220,00	0,00	19.220,00	19.166,96	53,04	18.242,46	0,00							
8	+ Sonstige laufende Einzahlungen	2.200,00	0,00	2.200,00	1.197,24	1.002,76	2.102,67	0,00							
9	Summe der laufenden Einzahlungen (Summe der Nummern 1 bis 8)	1.627.560,00	0,00	1.627.560,00	1.702.315,83	-74.755,83	1.713.125,45	0,00							
10	- Personalauszahlungen	0,00	0,00	0,00	0,00	0,00	0,00	0,00							
11	- Versorgungsauszahlungen	0,00	0,00	0,00	0,00	0,00	0,00	0,00							
12	- Auszahlungen für Sach- und Dienstleistungen	0,00	0,00	0,00	0,00	0,00	0,00	0,00							
13	- Zuwendungen, Umlagen und sonstige Transferauszahlungen	1.144.370,00	0,00	1.144.370,00	1.132.495,59	11.874,41	934.139,00	0,00							
14	- Auszahlungen der sozialen Sicherungen	0,00	0,00	0,00	0,00	0,00	0,00	0,00							
15	- Zinsauszahlungen und sonstige Finanzauszahlungen	1.280,00	0,00	1.280,00	633,91	646,09	319,80	0,00							
16	- Sonstige laufende Auszahlungen	0,00	0,00	0,00	0,00	0,00	0,00	0,00							
17	Summe der laufenden Auszahlungen (Summe der Nummern 10 bis 16)	1.145.650,00	0,00	1.145.650,00	1.133.129,50	12.520,50	934.458,80	0,00							
18	Jahresbezogener Saldo der laufenden Ein- und Auszahlungen vor planmäßiger Tilgung (Saldo der Nummern 9 und 17)	481.910,00	0,00	481.910,00	569.186,33	-87.276,33	778.666,65	0,00							
18.1	Saldo der Ein- und Auszahlungen aus internen Leistungsbeziehungen	0,00	0,00	0,00	0,00	0,00	0,00	0,00							
18.2	Jahresbezogener Saldo der laufenden Ein- und Auszahlungen vor planmäßiger Tilgung nach Verrechnung der internen Leistungsbeziehungen (Summe der Nummern 18 und 18.1)	481.910,00	0,00	481.910,00	569.186,33	-87.276,33	778.666,65	0,00							
19	+ Einzahlungen aus Investitionszuwendungen	144.180,00	0,00	144.180,00	144.187,55	-7,55	253.225,57	0,00							
20	+ Einzahlungen aus Beiträgen und ähnlichen Entgelten	0,00	0,00	0,00	0,00	0,00	0,00	0,00							
21	+ Einzahlungen aus Anlagevermögen	0,00	0,00	0,00	0,00	0,00	0,00	0,00							
22	+ Einzahlungen aus sonstigen Ausleihungen und Kreditgewährungen	0,00	0,00	0,00	0,00	0,00	0,00	0,00							
23	+ Sonstige Investitionseinzahlungen	0,00	0,00	0,00	0,00	0,00	0,00	0,00							
24	Summe der Einzahlungen aus Investitionstätigkeit (Summe der Nummern 19 bis 23)	144.180,00	0,00	144.180,00	144.187,55	-7,55	253.225,57	0,00							
25	- Auszahlungen für Anlagevermögen	0,00	0,00	0,00	0,00	0,00	0,00	0,00							
26	- Auszahlungen für sonstige Ausleihungen und Kreditgewährungen	0,00	0,00	0,00	0,00	0,00	0,00	0,00							
27	- Sonstige Investitionsauszahlungen	0,00	0,00	0,00	0,00	0,00	0,00	0,00							
28	Summe der Auszahlungen aus Investitionstätigkeit (Summe der Nummern 25 bis 27)	0,00	0,00	0,00	0,00	0,00	0,00	0,00							
29	Saldo der Ein- und Auszahlungen aus Investitionstätigkeit (Saldo der Nummern 24 und 28)	144.180,00	0,00	144.180,00	144.187,55	-7,55	253.225,57	0,00							
30	Finanzmittelüberschuss/ Finanzmittelfehlbetrag des Teilhaushaltes (Summe der Nummern 18.2 und 29)	626.090,00	0,00	626.090,00	713.373,88	-87.283,88	1.031.892,22	0,00							
31	+ Einzahlungen aus der Aufnahme von Krediten für Investitionen und Investitionsförderungsmaßnahmen	1.703.240,00	0,00	1.703.240,00	0,00	1.703.240,00	0,00	0,00							
32	- Auszahlungen für planmäßige Tilgung von Krediten für Investitionen und Investitionsförderungsmaßnahmen	1.880,00	0,00	1.880,00	1.871,63	8,37	2.448,40	0,00							

Teilfinanzrechnung								
Nr.	Einzahlungs- und Auszahlungsarten (gemäß § 4 Absatz 6 GemHVO-Doppik)	Ermächti- gungen des Haushalts- jahres 2023	Übertragene Ermächti- gungen aus Haushalts- vorjahren	Gesamt- ermächti- gungen im Haushaltsjahr 2023	Ergebnis des Haushalts- jahres 2023	Abweichung im Haushalts- jahres 2023	Ergebnis des Haushalts- vorjahres 2022	Übertragung von Ermäch- tigungen in Haushalts- folgejahre
		in €						
		1	2	3	4	5	6	7
33	– Sonstige Auszahlungen zur Tilgung von Krediten für Investitionen und Investitionsförderungsmaßnahmen	0,00	0,00	0,00	0,00	0,00	0,00	0,00
34	Saldo der Ein- und Auszahlungen aus Krediten für Investitionen und Investitionsförderungsmaßnahmen (Nummer 31 abzüglich Nummern 32 und 33)	1.701.360,00	0,00	1.701.360,00	-1.871,63	1.703.231,63	-2.448,40	0,00

Hauptproduktbereich	6	Teilhaushalt 2 Zentrale Finanzleistungen
Produktbereich	61	Zentrale Finanzleistungen
Produkt	61100	Allgemeine Finanzwirtschaft
		Steuern, allg. Zuweisungen, allg. Umlagen

Teilfinanzrechnung								
Nr.	Einzahlungs- und Auszahlungsarten (gemäß § 4 Absatz 6 GemHVO-Doppik)	Ermächti- gungen des Haushalts- jahres 2023	Übertragene Ermächti- gungen aus Haushalts- vorjahren	Gesamt- ermächti- gungen im Haushaltsjahr 2023	Ergebnis des Haushalts- jahres 2023	Abweichung im Haushalts- jahres 2023	Ergebnis des Haushalts- vorjahres 2022	Übertragung von Ermäch- tigungen in Haushalts- folgejahre
		in €						
		1	2	3	4	5	6	7
1	+ Steuern und ähnliche Abgaben	710.590,00	0,00	710.590,00	707.632,12	2.957,88	760.782,93	0,00
	60111000 Grundsteuer A von Fremdschuld nern	16.200,00	0,00	16.200,00	16.794,27	-594,27	16.172,34	0,00
	60112000 Grundsteuer A für gemeindeeigene Grundstücke	390,00	0,00	390,00	393,35	-3,35	393,35	0,00
	60121000 Grundsteuer B von Fremdschuld nern	132.000,00	0,00	132.000,00	131.700,24	299,76	130.400,45	0,00
	60122000 Grundsteuer B für gemeindeeigene Grundstücke	560,00	0,00	560,00	1.018,11	-458,11	1.018,11	0,00
	60131000 Gewerbesteuerzahlungen laufendes Jahr	155.000,00	0,00	155.000,00	152.202,25	2.797,75	222.186,40	0,00
	60210000 Gemeindeanteil an der Einkommenssteuer	338.040,00	0,00	338.040,00	337.204,18	835,82	323.010,50	0,00
	60220000 Gemeindeanteil an der Umsatzsteuer	47.300,00	0,00	47.300,00	46.962,03	337,97	46.241,97	0,00
	60320000 Hundesteuer	6.100,00	0,00	6.100,00	6.398,80	-298,80	6.227,59	0,00
	60340000 Zweitwohnungssteuer	15.000,00	0,00	15.000,00	14.958,89	41,11	15.132,22	0,00
2	+ Zuwendungen, allgemeine Umlagen und sonstige Transfereinzahlungen	895.550,00	0,00	895.550,00	974.319,51	-78.769,51	926.437,23	0,00
	61111000 Schlüsselzuweisungen vom Land	895.550,00	0,00	895.550,00	895.548,41	1,59	920.299,34	0,00
	61212000 Fehlbetragszuweisungen vom Land	0,00	0,00	0,00	75.027,39	-75.027,39	0,00	0,00
	61322000 Zuweisung für Vertriebene aus der Ukraine § 24b FAG M-V	0,00	0,00	0,00	3.743,71	-3.743,71	6.137,89	0,00
3	+ Einzahlungen der sozialen Sicherung	0,00	0,00	0,00	0,00	0,00	0,00	0,00
4	+ Öffentlich-rechtliche Leistungsentgelte	0,00	0,00	0,00	0,00	0,00	0,00	0,00
5	+ Privatrechtliche Leistungsentgelte	0,00	0,00	0,00	0,00	0,00	0,00	0,00
6	+ Kostenerstattungen und Kostenumlagen	0,00	0,00	0,00	0,00	0,00	0,00	0,00
7	+ Zinseinzahlungen und sonstige Finanzeinzahlungen	0,00	0,00	0,00	0,00	0,00	0,00	0,00
8	+ Sonstige laufende Einzahlungen	0,00	0,00	0,00	0,02	-0,02	0,00	0,00
	66290000 Sonstige laufende Einzahlungen	0,00	0,00	0,00	0,02	-0,02	0,00	0,00
9	Summe der laufenden Einzahlungen (Summe der Nummern 1 bis 8)	1.606.140,00	0,00	1.606.140,00	1.681.951,65	-75.811,65	1.687.220,16	0,00
10	- Personalauszahlungen	0,00	0,00	0,00	0,00	0,00	0,00	0,00
11	- Versorgungsauszahlungen	0,00	0,00	0,00	0,00	0,00	0,00	0,00
12	- Auszahlungen für Sach- und Dienstleistungen	0,00	0,00	0,00	0,00	0,00	0,00	0,00
13	- Zuwendungen, Umlagen und sonstige Transferauszahlungen	1.144.370,00	0,00	1.144.370,00	1.132.495,59	11.874,41	934.139,00	0,00
	74310000 Gewerbesteuerumlage	15.000,00	0,00	15.000,00	13.188,10	1.811,90	20.485,77	0,00
	74420000 Allgemeine Umlagen an Gem. und Gem.-Verbände	1.129.370,00	0,00	1.129.370,00	1.119.307,49	10.062,51	913.653,23	0,00
14	- Auszahlungen der sozialen Sicherungen	0,00	0,00	0,00	0,00	0,00	0,00	0,00
15	- Zinsauszahlungen und sonstige Finanzauszahlungen	0,00	0,00	0,00	0,00	0,00	0,00	0,00
16	- Sonstige laufende Auszahlungen	0,00	0,00	0,00	0,00	0,00	0,00	0,00
17	Summe der laufenden Auszahlungen (Summe der Nummern 10 bis 16)	1.144.370,00	0,00	1.144.370,00	1.132.495,59	11.874,41	934.139,00	0,00
18	Jahresbezogener Saldo der laufenden Ein- und Auszahlungen vor planmäßiger Tilgung (Saldo der Nummern 9 und 17)	461.770,00	0,00	461.770,00	549.456,06	-87.686,06	753.081,16	0,00
18.1	Saldo der Ein- und Auszahlungen aus internen Leistungsbeziehungen	0,00	0,00	0,00	0,00	0,00	0,00	0,00
18.2	Jahresbezogener Saldo der laufenden Ein- und Auszahlungen vor planmäßiger Tilgung nach Verrechnung der internen Leistungsbeziehungen (Summe der Nummern 18 und 18.1)	461.770,00	0,00	461.770,00	549.456,06	-87.686,06	753.081,16	0,00
19	+ Einzahlungen aus Investitionszuwendungen	144.180,00	0,00	144.180,00	144.187,55	-7,55	145.834,94	0,00
	68142200 Zuweisungen nach §§ 23, 24 FAG M-V	144.180,00	0,00	144.180,00	144.187,55	-7,55	145.834,94	0,00
20	+ Einzahlungen aus Beiträgen und ähnlichen Entgelten	0,00	0,00	0,00	0,00	0,00	0,00	0,00

Hauptproduktbereich 6
 Produktbereich 61
 Produkt 61100

Zentrale Finanzleistungen
 Allgemeine Finanzwirtschaft
 Steuern, allg. Zuweisungen, allg. Umlagen

Teilfinanzrechnung								
Nr.	Einzahlungs- und Auszahlungsarten (gemäß § 4 Absatz 6 GemHVO-Doppik)	Ermächti- gungen des Haushalts- jahres 2023	Übertragene Ermächti- gungen aus Haushalts- vorjahren	Gesamt- ermächti- gungen im Haushaltsjahr 2023	Ergebnis des Haushalts- jahres 2023	Abweichung im Haushalts- jahres 2023	Ergebnis des Haushalts- vorjahres 2022	Übertragung von Ermäch- tigungen in Haushalts- folgejahre
		in €						
		1	2	3	4	5	6	7
21	+ Einzahlungen aus Anlagevermögen	0,00	0,00	0,00	0,00	0,00	0,00	0,00
22	+ Einzahlungen aus sonstigen Ausleihungen und Kreditgewährungen	0,00	0,00	0,00	0,00	0,00	0,00	0,00
23	+ Sonstige Investitionseinzahlungen	0,00	0,00	0,00	0,00	0,00	0,00	0,00
24	Summe der Einzahlungen aus Investitionstätigkeit (Summe der Nummern 19 bis 23)	144.180,00	0,00	144.180,00	144.187,55	-7,55	145.834,94	0,00
25	- Auszahlungen für Anlagevermögen	0,00	0,00	0,00	0,00	0,00	0,00	0,00
26	- Auszahlungen für sonstige Ausleihungen und Kreditgewährungen	0,00	0,00	0,00	0,00	0,00	0,00	0,00
27	- Sonstige Investitionsauszahlungen	0,00	0,00	0,00	0,00	0,00	0,00	0,00
28	Summe der Auszahlungen aus Investitionstätigkeit (Summe der Nummern 25 bis 27)	0,00	0,00	0,00	0,00	0,00	0,00	0,00
29	Saldo der Ein- und Auszahlungen aus Investitionstätigkeit (Saldo der Nummern 24 und 28)	144.180,00	0,00	144.180,00	144.187,55	-7,55	145.834,94	0,00
30	Finanzmittelüberschuss/ Finanzmittelfehlbetrag des Teilhaushaltes (Summe der Nummern 18.2 und 29)	605.950,00	0,00	605.950,00	693.643,61	-87.693,61	898.916,10	0,00
31	+ Einzahlungen aus der Aufnahme von Krediten für Investitionen und Investitionsförderungsmaßnahmen	0,00	0,00	0,00	0,00	0,00	0,00	0,00
32	- Auszahlungen für planmäßige Tilgung von Krediten für Investitionen und Investitionsförderungsmaßnahmen	0,00	0,00	0,00	0,00	0,00	0,00	0,00
33	- Sonstige Auszahlungen zur Tilgung von Krediten für Investitionen und Investitionsförderungsmaßnahmen	0,00	0,00	0,00	0,00	0,00	0,00	0,00
34	Saldo der Ein- und Auszahlungen aus Krediten für Investitionen und Investitionsförderungsmaßnahmen (Nummer 31 abzüglich Nummern 32 und 33)	0,00	0,00	0,00	0,00	0,00	0,00	0,00

Hauptproduktbereich	6	Teilhaushalt 2 Zentrale Finanzleistungen	Frau Egleder-Mattern
Produktbereich	61	Zentrale Finanzleistungen	
Produkt	61200	Allgemeine Finanzwirtschaft Sonstige allgemeine Finanzwirtschaft	

Teilfinanzrechnung															
Nr.	Einzahlungs- und Auszahlungsarten (gemäß § 4 Absatz 6 GemHVO-Doppik)	Ermächti- gungen des Haushalts- jahres 2023	Übertragene Ermächti- gungen aus Haushalts- vorjahren	Gesamt- ermächti- gungen im Haushaltsjahr 2023	Ergebnis des Haushalts- jahres 2023	Abweichung im Haushalts- jahres 2023	Ergebnis des Haushalts- vorjahres 2022	Übertragung von Ermäch- tigungen in Haushalts- folgejahre							
									in €						
									1	2	3	4	5	6	7
1	+ Steuern und ähnliche Abgaben	0,00	0,00	0,00	0,00	0,00	0,00	0,00							
2	+ Zuwendungen, allgemeine Umlagen und sonstige Transfereinzahlungen	0,00	0,00	0,00	0,00	0,00	5.560,16	0,00							
	61842000 Schuldendiensthilfen vom Land	0,00	0,00	0,00	0,00	0,00	5.560,16	0,00							
3	+ Einzahlungen der sozialen Sicherung	0,00	0,00	0,00	0,00	0,00	0,00	0,00							
4	+ Öffentlich-rechtliche Leistungsentgelte	0,00	0,00	0,00	0,00	0,00	0,00	0,00							
5	+ Privatrechtliche Leistungsentgelte	0,00	0,00	0,00	0,00	0,00	0,00	0,00							
6	+ Kostenerstattungen und Kostenumlagen	0,00	0,00	0,00	0,00	0,00	0,00	0,00							
7	+ Zinseinzahlungen und sonstige Finanzeinzahlungen	1.000,00	0,00	1.000,00	1.028,50	-28,50	104,00	0,00							
	67200000 Zinsen aus Stundungen und Verrentungen	0,00	0,00	0,00	0,00	0,00	104,00	0,00							
	67920000 Vollverzinsung aus Gewerbesteuer (§ 233a AO)	1.000,00	0,00	1.000,00	1.028,50	-28,50	0,00	0,00							
8	+ Sonstige laufende Einzahlungen	2.200,00	0,00	2.200,00	1.197,22	1.002,78	2.102,67	0,00							
	66220000 Säumniszuschläge, Mahngebühren, Zustellungsgebühren u.a.	1.000,00	0,00	1.000,00	458,90	541,10	889,40	0,00							
	66221000 Mahngebühren, Säumniszuschläge	1.200,00	0,00	1.200,00	738,32	461,68	1.213,27	0,00							
9	Summe der laufenden Einzahlungen (Summe der Nummern 1 bis 8)	3.200,00	0,00	3.200,00	2.225,72	974,28	7.766,83	0,00							
10	- Personalauszahlungen	0,00	0,00	0,00	0,00	0,00	0,00	0,00							
11	- Versorgungsauszahlungen	0,00	0,00	0,00	0,00	0,00	0,00	0,00							
12	- Auszahlungen für Sach- und Dienstleistungen	0,00	0,00	0,00	0,00	0,00	0,00	0,00							
13	- Zuwendungen, Umlagen und sonstige Transferauszahlungen	0,00	0,00	0,00	0,00	0,00	0,00	0,00							
14	- Auszahlungen der sozialen Sicherungen	0,00	0,00	0,00	0,00	0,00	0,00	0,00							
15	- Zinsauszahlungen und sonstige Finanzauszahlungen	1.280,00	0,00	1.280,00	633,91	646,09	319,80	0,00							
	77511000 Zinsauszahlungen an Banken	280,00	0,00	280,00	276,41	3,59	319,80	0,00							
	77910000 Sonstige Finanzauszahlungen aus der Vollverzinsung der Gewerbesteuer (§233a AO)	1.000,00	0,00	1.000,00	357,50	642,50	0,00	0,00							
16	- Sonstige laufende Auszahlungen	0,00	0,00	0,00	0,00	0,00	0,00	0,00							
17	Summe der laufenden Auszahlungen (Summe der Nummern 10 bis 16)	1.280,00	0,00	1.280,00	633,91	646,09	319,80	0,00							
18	Jahresbezogener Saldo der laufenden Ein- und Auszahlungen vor planmäßiger Tilgung (Saldo der Nummern 9 und 17)	1.920,00	0,00	1.920,00	1.591,81	328,19	7.447,03	0,00							
18.1	Saldo der Ein- und Auszahlungen aus internen Leistungsbeziehungen	0,00	0,00	0,00	0,00	0,00	0,00	0,00							
18.2	Jahresbezogener Saldo der laufenden Ein- und Auszahlungen vor planmäßiger Tilgung nach Verrechnung der internen Leistungsbeziehungen (Summe der Nummern 18 und 18.1)	1.920,00	0,00	1.920,00	1.591,81	328,19	7.447,03	0,00							
19	+ Einzahlungen aus Investitionszuwendungen	0,00	0,00	0,00	0,00	0,00	107.390,63	0,00							
	68142000 Investitionszuwendungen vom Land	0,00	0,00	0,00	0,00	0,00	107.390,63	0,00							
20	+ Einzahlungen aus Beiträgen und ähnlichen Entgelten	0,00	0,00	0,00	0,00	0,00	0,00	0,00							
21	+ Einzahlungen aus Anlagevermögen	0,00	0,00	0,00	0,00	0,00	0,00	0,00							
22	+ Einzahlungen aus sonstigen Ausleihungen und Kreditgewährungen	0,00	0,00	0,00	0,00	0,00	0,00	0,00							
23	+ Sonstige Investitionseinzahlungen	0,00	0,00	0,00	0,00	0,00	0,00	0,00							
24	Summe der Einzahlungen aus Investitionstätigkeit (Summe der Nummern 19 bis 23)	0,00	0,00	0,00	0,00	0,00	107.390,63	0,00							
25	- Auszahlungen für Anlagevermögen	0,00	0,00	0,00	0,00	0,00	0,00	0,00							

Hauptproduktbereich

6

Zentrale Finanzleistungen

Produktbereich

61

Allgemeine Finanzwirtschaft

Produkt

61200

Sonstige allgemeine Finanzwirtschaft

Teilfinanzrechnung								
Nr.	Einzahlungs- und Auszahlungsarten (gemäß § 4 Absatz 6 GemHVO-Doppik)	Ermächti- gungen des Haushalts- jahres 2023	Übertragene Ermächti- gungen aus Haushalts- vorjahren	Gesamt- ermächti- gungen im Haushaltsjahr 2023	Ergebnis des Haushalts- jahres 2023	Abweichung im Haushalts- jahres 2023	Ergebnis des Haushalts- vorjahres 2022	Übertragung von Ermächti- gungen in Haushalts- folgejahre
		in €						
		1	2	3	4	5	6	7
26	- Auszahlungen für sonstige Ausleihungen und Kreditgewährungen	0,00	0,00	0,00	0,00	0,00	0,00	0,00
27	- Sonstige Investitionsauszahlungen	0,00	0,00	0,00	0,00	0,00	0,00	0,00
28	Summe der Auszahlungen aus Investitionstätigkeit (Summe der Nummern 25 bis 27)	0,00	0,00	0,00	0,00	0,00	0,00	0,00
29	Saldo der Ein- und Auszahlungen aus Investitionstätigkeit (Saldo der Nummern 24 und 28)	0,00	0,00	0,00	0,00	0,00	107.390,63	0,00
30	Finanzmittelüberschuss/ Finanzmittelfehlbetrag des Teilhaushaltes (Summe der Nummern 18.2 und 29)	1.920,00	0,00	1.920,00	1.591,81	328,19	114.837,66	0,00
31	+ Einzahlungen aus der Aufnahme von Krediten für Investitionen und Investitionsförderungsmaßnahmen	1.703.240,00	0,00	1.703.240,00	0,00	1.703.240,00	0,00	0,00
	69253100 Investitionskredite vom inländischen Geldmarkt Laufzeit 5 Jahre und mehr Euro-Währung (Fester Zins)	1.703.240,00	0,00	1.703.240,00	0,00	1.703.240,00	0,00	0,00
32	- Auszahlungen für planmäßige Tilgung von Krediten für Investitionen und Investitionsförderungsmaßnahmen	1.880,00	0,00	1.880,00	1.871,63	8,37	2.448,40	0,00
	79253000 Kredite für Investitionen vom inländischen Geldmarkt Laufzeit mehr als 5 Jahre	1.880,00	0,00	1.880,00	1.871,63	8,37	2.448,40	0,00
33	- Sonstige Auszahlungen zur Tilgung von Krediten für Investitionen und Investitionsförderungsmaßnahmen	0,00	0,00	0,00	0,00	0,00	0,00	0,00
34	Saldo der Ein- und Auszahlungen aus Krediten für Investitionen und Investitionsförderungsmaßnahmen (Nummer 31 abzüglich Nummern 32 und 33)	1.701.360,00	0,00	1.701.360,00	-1.871,63	1.703.231,63	-2.448,40	0,00

Hauptproduktbereich	6	Teilhaushalt 2 Zentrale Finanzleistungen	Frau Egleder-Mattern
Produktbereich	62	Zentrale Finanzleistungen	
Produkt	62600	Beteiligungen, Sondervermögen Beteiligungen, Anteile, Wertpapiere	

		Teilfinanzrechnung						
Nr.	Einzahlungs- und Auszahlungsarten (gemäß § 4 Absatz 6 GemHVO-Doppik)	Ermächti- gungen des Haushalts- jahres 2023	Übertragene Ermächti- gungen aus Haushalts- vorjahren	Gesamt- ermächti- gungen im Haushaltsjahr 2023	Ergebnis des Haushalts- jahres 2023	Abweichung im Haushalts- jahres 2023	Ergebnis des Haushalts- vorjahres 2022	Übertragung von Ermäch- tigungen in Haushalts- folgejahre
		in €						
		1	2	3	4	5	6	7
1	+ Steuern und ähnliche Abgaben	0,00	0,00	0,00	0,00	0,00	0,00	0,00
2	+ Zuwendungen, allgemeine Umlagen und sonstige Transfereinzahlungen	0,00	0,00	0,00	0,00	0,00	0,00	0,00
3	+ Einzahlungen der sozialen Sicherung	0,00	0,00	0,00	0,00	0,00	0,00	0,00
4	+ Öffentlich-rechtliche Leistungsentgelte	0,00	0,00	0,00	0,00	0,00	0,00	0,00
5	+ Privatrechtliche Leistungsentgelte	0,00	0,00	0,00	0,00	0,00	0,00	0,00
6	+ Kostenerstattungen und Kostenumlagen	0,00	0,00	0,00	0,00	0,00	0,00	0,00
7	+ Zinseinzahlungen und sonstige Finanzeinzahlungen	18.220,00	0,00	18.220,00	18.138,46	81,54	18.138,46	0,00
	67600000 Einzahl. aus Sondervermögen, Zweckverbänden und Anstalten des öffentlichen Rechts	18.220,00	0,00	18.220,00	18.138,46	81,54	18.138,46	0,00
8	+ Sonstige laufende Einzahlungen	0,00	0,00	0,00	0,00	0,00	0,00	0,00
9	Summe der laufenden Einzahlungen (Summe der Nummern 1 bis 8)	18.220,00	0,00	18.220,00	18.138,46	81,54	18.138,46	0,00
10	- Personalauszahlungen	0,00	0,00	0,00	0,00	0,00	0,00	0,00
11	- Versorgungsauszahlungen	0,00	0,00	0,00	0,00	0,00	0,00	0,00
12	- Auszahlungen für Sach- und Dienstleistungen	0,00	0,00	0,00	0,00	0,00	0,00	0,00
13	- Zuwendungen, Umlagen und sonstige Transferauszahlungen	0,00	0,00	0,00	0,00	0,00	0,00	0,00
14	- Auszahlungen der sozialen Sicherungen	0,00	0,00	0,00	0,00	0,00	0,00	0,00
15	- Zinsauszahlungen und sonstige Finanzauszahlungen	0,00	0,00	0,00	0,00	0,00	0,00	0,00
16	- Sonstige laufende Auszahlungen	0,00	0,00	0,00	0,00	0,00	0,00	0,00
17	Summe der laufenden Auszahlungen (Summe der Nummern 10 bis 16)	0,00	0,00	0,00	0,00	0,00	0,00	0,00
18	Jahresbezogener Saldo der laufenden Ein- und Auszahlungen vor planmäßiger Tilgung (Saldo der Nummern 9 und 17)	18.220,00	0,00	18.220,00	18.138,46	81,54	18.138,46	0,00
18.1	Saldo der Ein- und Auszahlungen aus internen Leistungsbeziehungen	0,00	0,00	0,00	0,00	0,00	0,00	0,00
18.2	Jahresbezogener Saldo der laufenden Ein- und Auszahlungen vor planmäßiger Tilgung nach Verrechnung der internen Leistungsbeziehungen (Summe der Nummern 18 und 18.1)	18.220,00	0,00	18.220,00	18.138,46	81,54	18.138,46	0,00
19	+ Einzahlungen aus Investitionszuwendungen	0,00	0,00	0,00	0,00	0,00	0,00	0,00
20	+ Einzahlungen aus Beiträgen und ähnlichen Entgelten	0,00	0,00	0,00	0,00	0,00	0,00	0,00
21	+ Einzahlungen aus Anlagevermögen	0,00	0,00	0,00	0,00	0,00	0,00	0,00
22	+ Einzahlungen aus sonstigen Ausleihungen und Kreditgewährungen	0,00	0,00	0,00	0,00	0,00	0,00	0,00
23	+ Sonstige Investitionseinzahlungen	0,00	0,00	0,00	0,00	0,00	0,00	0,00
24	Summe der Einzahlungen aus Investitionstätigkeit (Summe der Nummern 19 bis 23)	0,00	0,00	0,00	0,00	0,00	0,00	0,00
25	- Auszahlungen für Anlagevermögen	0,00	0,00	0,00	0,00	0,00	0,00	0,00
26	- Auszahlungen für sonstige Ausleihungen und Kreditgewährungen	0,00	0,00	0,00	0,00	0,00	0,00	0,00
27	- Sonstige Investitionsauszahlungen	0,00	0,00	0,00	0,00	0,00	0,00	0,00
28	Summe der Auszahlungen aus Investitionstätigkeit (Summe der Nummern 25 bis 27)	0,00	0,00	0,00	0,00	0,00	0,00	0,00
29	Saldo der Ein- und Auszahlungen aus Investitionstätigkeit (Saldo der Nummern 24 und 28)	0,00	0,00	0,00	0,00	0,00	0,00	0,00
30	Finanzmittelüberschuss/ Finanzmittelfehlbetrag des Teilhaushaltes (Summe der Nummern 18.2 und 29)	18.220,00	0,00	18.220,00	18.138,46	81,54	18.138,46	0,00

		Teilhaushalt 2 Zentrale Finanzleistungen		Frau Egleder-Mattern	
Hauptproduktbereich	6	Zentrale Finanzleistungen			
Produktbereich	62	Beteiligungen, Sondervermögen			
Produkt	62600	Beteiligungen, Anteile, Wertpapiere			

Teilfinanzrechnung								
Nr.	Einzahlungs- und Auszahlungsarten (gemäß § 4 Absatz 6 GemHVO-Doppik)	Ermächti- gungen des Haushalts- jahres 2023	Übertragene Ermächti- gungen aus Haushalts- vorjahren	Gesamt- ermächti- gungen im Haushaltsjahr 2023	Ergebnis des Haushalts- jahres 2023	Abweichung im Haushalts- jahres 2023	Ergebnis des Haushalts- vorjahres 2022	Übertragung von Ermäch- tigungen in Haushalts- folgejahre
		in €						
		1	2	3	4	5	6	7
31	+ Einzahlungen aus der Aufnahme von Krediten für Investitionen und Investitionsförderungsmaßnahmen	0,00	0,00	0,00	0,00	0,00	0,00	0,00
32	- Auszahlungen für planmäßige Tilgung von Krediten für Investitionen und Investitionsförderungsmaßnahmen	0,00	0,00	0,00	0,00	0,00	0,00	0,00
33	- Sonstige Auszahlungen zur Tilgung von Krediten für Investitionen und Investitionsförderungsmaßnahmen	0,00	0,00	0,00	0,00	0,00	0,00	0,00
34	Saldo der Ein- und Auszahlungen aus Krediten für Investitionen und Investitionsförderungsmaßnahmen (Nummer 31 abzüglich Nummern 32 und 33)	0,00	0,00	0,00	0,00	0,00	0,00	0,00

Anhang zum Jahresabschluss 31.12.2023 der Stadt Lissan

A. Allgemeine Hinweise und Rechtsgrundlagen

Die Stadt Lissan hat zum 01.01.2012 ihr komplettes Rechnungswesen auf das System der doppelten Buchführung (Doppik) umgestellt und damit das neue kommunale Rechnungswesen in ihrer Verwaltung umgesetzt.

Der Anhang zur Bilanz zum 31.12.2023 der Stadt Lissan wurde unter Beachtung des § 60 Abs. 1 und Abs. 2 KV M-V und der §§ 17 Abs. 5 bis 7; 32 Abs. 1 Nr. 5; 34 Abs. 2, 3 und Abs. 6 bis 8; 39 Abs. 2; 43 Abs. 1 bis 3; 44 Abs.3 und 4; 45 Abs. 3 und 4; 46 Abs. 2 und 3; 47 Abs. 2; 48 GemHVO-Doppik M-V erstellt.

Die Gliederungsvorschriften der GemHVO-Doppik M-V fanden uneingeschränkt Beachtung.

B. Bilanzierungs- und Bewertungsmethoden

Die Bilanzierungs- und Bewertungsmethoden sind in der Bewertungsrichtlinie für die Gemeinden des Amtes „Am Peenestrom“ zusammengestellt. Die Bewertungsrichtlinie basiert auf der Grundlage des „Leitfadens zur Bilanzierung und Bewertung des kommunalen Vermögens“ vom Innenministerium M-V.

Nach dem Grundsatz der Bewertungsstetigkeit findet ab dem 01.01.2017 die Regelung nach dem § 31 Abs. 5 GemHVO - Doppik Anwendung. Diese besagt, dass auf eine Erfassung abnutzbarer, beweglicher Vermögensgegenstände des Anlagevermögens, deren Anschaffungs- oder Herstellungskosten im Einzelnen wertmäßig den Betrag von 1.000 EUR ohne Umsatzsteuer nicht überschreiten, verzichtet werden kann.

C. Einzelerläuterungen zu den Posten des Jahresabschlusses zum 31.12.2023

Erläuterungen zu den Aktiva

Laufende Nummern wie in der Bilanz:

1. Anlagevermögen **9.820.097,94 EUR** (10.093.599,87 EUR)

Das Anlagevermögen ist Teil des Vermögens, welcher der dauernden Aufgabenerfüllung der Gemeinde dient.

1.1. Immaterielle Vermögensgegenstände **57.529,76 EUR** (60.652,14 EUR)

Die immateriellen Vermögensgegenstände wurden für die Eröffnungsbilanz zum 01.01.2012 durch eine Buch- bzw. Beleginventur erfasst. Zum Bilanzstichtag 31.12.2021 wurden die immateriellen Vermögensgegenstände im Zuge der körperlichen Inventur überprüft und zum 31.12.2023 weiter fortgeführt.

Die Veränderung des Bilanzwertes ergibt sich aus dem Zugang für die Anschaffung neuer Software in Höhe von 598,99 EUR und den Abgang eines Restbuchwertes in Höhe von 1,00 EUR. Weiterhin wird der Bilanzwert durch die verbuchte Abschreibung in Höhe von 3.720,37 EUR gemindert.

1.2 Sachanlagen

8.787.344,68 EUR (9.057.724,23 EUR)

Das Sachanlagevermögen wurde durch eine körperliche Inventur erfasst und der Wert zum Bewertungsstichtag 01.01.2011 ermittelt. Zum Bilanzstichtag 31.12.2021 wurde das Sachanlagevermögen durch eine körperliche Inventur überprüft und zum Bilanzstichtag 31.12.2023 weiter fortgeführt. Die planmäßigen Abschreibungen wurden auf der Grundlage der vom Innenministerium vorgegebenen wirtschaftlichen Nutzungsdauer nach der linearen Methode vorgenommen. Abnutzbare bewegliche Vermögensgegenstände des Anlagevermögens, deren Anschaffungs- oder Herstellungskosten im Einzelnen den Betrag von 1.000,00 EUR ohne Umsatzsteuer nicht überschreiten und bis einschließlich 31.12.2016 angeschafft worden sind, wurden im Haushaltsjahr 2017 voll abgeschrieben und in Abgang gestellt.

Für folgende Vermögensgegenstände wurden zulässigerweise Festwerte gebildet:

1. Straßenbeleuchtung
2. Straßenbegleitgrün (Bäume)
3. Straßenbeschilderung
4. Stadtmobiliar (Bänke, Papierkörbe)
5. Aufwuchs (Bäume, Hecken) auf Friedhöfen

1.2.1 Wald, Forsten

524.781,43 EUR (524.781,43 EUR)

Hierunter fallen Wald- und Forstflächen mit Mischwald. Die Bewertung des Grund und Bodens bestehend aus Aufwuchs für die Flächen des Beförsterungsvertrages und die restliche Waldfläche, die keiner regelmäßigen Waldbewirtschaftung unterliegt, erfolgte gemäß Bilanzierungs- und Bewertungsrichtlinie des Amtes Am Peenestrom.

Konto / Bezeichnung	Fläche in m²	Bilanzwert in EUR
02100000	1.177.806	156.327,84
Wald	1.177.806	156.327,84
02110000	11.277	368.453,59
Aufforstung Heidberg		13.206,32
Waldbaumbestand Lassen inkl. Ortsteile	11.277	355.247,27
Gesamtergebnis	1.189.083	524.781,43

Es sind keine Veränderungen zum Bilanzstichtag 31.12.2023 zu verzeichnen.

1.2.2 Sonstige unbebaute Grundstücke und grundstücksgleiche Rechte

530.329,30 EUR (530.350,80 EUR)

In der Eröffnungsbilanz der Stadt Lassen erfolgte die Bewertung des Grund und Bodens anhand der Durchschnittswerte für Gartenland, landwirtschaftlichen und forstwirtschaftlichen Flächen gemäß der Bodenrichtwertkarte des Landkreises Ostvorpommern vom 01.01.2000 (1), hilfsweise vom 31.12.1999 (2).

War kein Durchschnittswert für die Gemeinde angegeben, erfolgte die Bewertung des Grund und Bodens mit dem allgemeinen Durchschnittswert gemäß Bodenrichtwertkarte des Landkreises Ostvorpommern vom 01.01.2000.

Die Bewertung des Grund und Bodens von Grünflächen, Parkanlagen, Friedhöfen, Sportflächen, Spielplätzen, Dauerkleingärten und Gartenland erfolgte anhand des Leitfadens zur Bilanzierung und Bewertung des kommunalen Vermögens. Hierzu wurde eine Tabelle erarbeitet, die einheitlich für alle Gemeinden Anwendung fand.

Im Einzelnen werden unter dieser Position dargestellt:

Konto / Bezeichnung	Fläche in m²	Bilanzwert in EUR
02200000	31.533	22.882,38
Friedhof	349	715,45
Garten	1.171	2.400,55
Gartenland	1.547	2.865,57
Grünanlage	5.814	4.859,61
Grünfläche	221	2.606,64
Park	11.604	3.538,10
Spielplatz	10.827	5.896,46
02219000		43.398,66
Festwerte Aufwuchs Friedhof Lassan		41.875,90
Festwerte Aufwuchs Friedhof Waschow		1.522,76
02300000	1.682.734	319.720,96
Ackerland	516.840	130.220,22
Brachland	2.123	558,39
Grünland	1.051.435	180.939,30
Unland	112.336	8.003,05
02400000	29.869	3.438,32
Deich	29.869	3.438,32
02500000	8.910	492,66
Abbauland	8.910	492,66
02600000	366.964	34.660,02
Graben	21.714	2.058,49
Küstengewässer	20.925	1.949,04
Natürlicher See	324.325	30.652,49
02900000	2.243	6.173,07
Bauplatz	1.006	3.594,36
Gebäude- u. Freifläche - Gewerbe	1.226	2.466,18
historische Anlage	11	112,53
02960000	1.468	21.012,85
Gebäude- und Freifläche Soziales	1.468	21.012,85
02970000	58.769	78.550,38
Garten	4.932	18.482,74
Gartenland	53.677	58.763,74
Gebäude- und Freifläche - ungenutzt	160	1.303,90
Gesamtergebnis	2.182.490	530.329,30

Die Veränderung zum 31.12.2023 in Höhe von 21,50 EUR ergibt sich aus dem Verkauf eines Flurstückes.

1.2.3 Bebaute Grundstücke und grundstücksgleiche Rechte

3.305.428,65 EUR (3.383.448,66 EUR)

Zu den bebauten Grundstücken gehören die Flurstücke (Grund und Boden), Gebäude und Außenanlagen. Flurstücke, auf denen sich Gebäude befinden, auch wenn der Gebäudeanteil sehr gering ist, werden in der Bilanz als bebaute Grundstücke ausgewiesen. Befinden sich verschiedene Gebäude auf dem Flurstück wird dieses Flurstück dem Gebäude mit der überwiegenden Nutzung zugeordnet.

Die Position enthält zum Grund und Boden:

Konto / Bezeichnung	Fläche in m²	Bilanzwert in EUR
03110000	17.492	117.906,53
Gebäude- und Freifläche Wohnen	787	4.471,58
Wohnblock	14.785	98.219,76
Wohnhaus	1.920	15.215,19
03310000	10.379	56.543,93
Schule	7.897	39.177,58
Sporthalle	2.439	14.744,09
Weg	43	2.622,26
03410000	128	817,92
Museum	128	817,92
03510000	9.919	28.663,83
Gebäude- und Freifläche - Sport	9.919	28.663,83
03710000	257	1.642,23
Rathaus	257	1.642,23
03910000	17.834	85.647,60
alte Feuerwehr	161	1.028,79
Feuerwehr	1.657	8.467,27
Friedhof	7.353	3.411,59
Garagen	4.000	44.978,31
Gebäude- u. Freifläche - Wohnen	762	8.081,70
Gebäude- und Freifläche - Lagerung	2.128	5.218,66
Gebäude- und Freifläche Land- und Forstwirtschaft	492	2.514,12
Gebäude- und Freifläche ruhender Verkehr	157	401,92
Schützenhaus	1.124	11.545,24
Gesamtergebnis	56.009	291.222,04

Die Position enthält zu den darauf befindlichen Bauten:

Konto / Bezeichnung	Bilanzwert in EUR
03120000	1.020.557,19
Mehrfamilienwohnhaus	1.020.557,19
03140000	3.881,72
Außenanlage Mehrfamilienwohnhaus	3.881,72
03320000	221.732,63
Sporthalle	217.529,63
Grundschule	4.203,00
03340000	4,00
Außenanlage Grundschule	3,00
Außenanlage Sporthalle	1,00
03420000	9.248,62
Museum	9.248,62

Konto / Bezeichnung	Bilanzwert in EUR
03440000	1.429,65
Außenanlage Museum	1.429,65
03520000	9.997,39
Vereinsgebäude	9.997,39
03540000	3,00
Außenanlage Vereinsgebäude	3,00
03720000	39.916,05
Rathaus	39.916,05
03740000	1,00
Außenanlage Rathaus	1,00
03920000	1.626.386,90
Trauerhalle	425,47
Nebengebäude Mehrfamilienhaus	214,69
Feuerwehrgebäude	305.014,73
Nebengebäude Mehrfamilienwohnhaus	8.240,53
verschiedene Industrie-/ Gewerbeobjekte	92.636,43
Wirtschaftshof/Heizhaus	14.664,65
Schulungs-und Vereinshaus	63.556,27
Nebengebäude Grundschule	3.394,18
Schützenhaus Lassan	1.138.239,95
03940000	81.047,46
Außenanlage Nebengebäude Mehrfamilienwohnhaus	2,00
Außenanlage Feuerwehrgebäude	1.866,88
Außenanlage verschiedene Industrie-/ Gewerbeobjekte	3,00
Außenanlage Trauerhalle	1,00
Außenanlage Nebengebäude Mehrfamilienwohnhaus	2,00
Außenanlage Wirtschaftshof/Heizhaus	1,00
Außenanlage Schulungs-und Vereinshaus	1,00
Außenanlage Nebengebäude Grundschule	1,00
Außenanlage Schützenhaus Lassan	79.169,58
03990000	1,00
Erbbaurecht Trauerhalle	1,00
Gesamtergebnis	3.014.206,61

Die Veränderung des Bilanzwertes ergibt sich aus der verbuchten Abschreibung in Höhe von 83.002,40 EUR sowie aus nachträglichen Anschaffungs- und Herstellungskosten in Höhe von 4.982,39 EUR bezüglich der Sanierung des Schützenhauses Lassan.

1.2.4 Infrastrukturvermögen 4.008.598,99 EUR (4.195.306,45 EUR)

Das Infrastrukturvermögen gehört zu den unbeweglichen Sachanlagen. Es handelt sich um Grundstücke, auf denen sich Straßen, Wege und Plätze befinden.

Für die Straßenbeleuchtung, die Verkehrsschilder, das Stadtmobiliar (Bänke, Papierkörbe usw.) und das Straßenbegleitgrün wurden Festwerte gebildet.

Im Einzelnen wurden für das Infrastrukturvermögen zum Grund und Boden aufgeführt:

Konto / Bezeichnung	Fläche in m ²	Bilanzwert in EUR
04710000	286	609,26
Entsorgungsanlage	286	609,26
04810000	362.049	318.142,87
Buswendeschleife	740	3.164,92
Straßen / Wege / Plätze	361.309	314.977,95
04910000	6.170	20.225,20
Bushaltestelle	617	937,01
Hafenvorplatz/ - anlage	5.252	18.517,63
öffentliches WC	301	770,56
Gesamtergebnis	368.505	338.977,33

Die Position enthält weiterhin zu den darauf befindlichen Bauten:

Konto / Bezeichnung	Bilanzwert in EUR
04300000	6.523,04
Stromversorgungsanlagen (Stromsäulen)	6.523,04
04730000	206,62
Rohr-Rigolengraben mit Kleinschöpfwerk	206,62
04820000	2.680.719,80
Straßen / Wege / Plätze	2.680.719,80
04825000	595.399,16
Festwerte Straßenbegleitgrün	595.399,16
04850000	6.777,71
Festwerte Straßenbeschilderungen	6.777,71
04870000	251.006,94
Festwerte Straßenbeleuchtung	251.006,94
04920000	2,00
Steganlage / Kai	2,00
04930000	30.180,35
Bachverrohrung / Durchlässe	80,00
Fahrgastunterstand	30.100,35
04990000	98.806,04
Außenanlage Sanitärgebäude	1,00
Erzählschilder	9.184,94
Festwerte Abfallbehälter	3.909,82
Festwerte Bänke	9.996,75
Sanitärgebäude	75.129,60
Schaukasten	583,93
Gesamtergebnis	3.669.621,66

Die Veränderung des Bilanzwertes ergibt sich aus der planmäßigen verbuchten Abschreibung in Höhe von 201.786,35 EUR und den Zugang in Höhe von 15.078,89 EUR für die Anschaffung von Stromversorgungssäulen und für Erzählschilder im Stadtgebiet.

1.2.6 Kunstgegenstände, Denkmäler**3.162,31 EUR** (3.162,31 EUR)

Der Bilanzwert hat zum 31.12.2023 keine Veränderung zu verzeichnen.

1.2.7 Maschinen, Technische Anlagen, Fahrzeuge**309.101,12 EUR** (327.353,79 EUR)

Die Veränderung des Bilanzwertes ergibt sich aus der Abschreibung in Höhe von 52.337,05 EUR sowie aus den Zugängen in Höhe von 34.084,38 EUR u.a. für die Anschaffung eines Rasentraktors und Dieselgeneratoren.

Konto / Bezeichnung	Bilanzwert in EUR
07100000	274.261,31
Fahrzeuge	201.353,08
Ladewagen für Tablet	3.515,02
Mehrzweckboot Feuerwehr (MZB)	63.510,08
Zusatzgeräte für Fahrzeuge	5.883,13
07200000	12.883,58
Tragkraftspritze	8.876,05
Holzhacker	4.007,53
07300000	21.956,23
Notstromaggregate / Generatoren	16.937,33
Spielgeräte	2.729,82
Absauganlage Feuerwehr	1,00
Kläranlage	1,00
Zaun	2.287,08
Gesamtergebnis	309.101,12

1.2.8 Betriebs- und Geschäftsausstattung**69.432,84 EUR** (71.834,50 EUR)

Die Veränderung des Bilanzwertes resultiert aus der verbuchten Abschreibung in Höhe von 10.514,53 EUR sowie Zugänge in Höhe von 8.112,87 EUR u.a. für die Ausstattung der Grundschule und des Bauhofes.

Konto / Bezeichnung	Bilanzwert in EUR
08200000	69.432,84
Ausstattung Schule	32.793,51
Ausstattung Trauerhallen und Friedhöfe	1,00
Beschallungsanlage	3.777,84
Container	4.787,90
Einsatzkleidung Feuerwehr	3.940,36
Geräte Brand- und Katastrophenschutz	13.254,61
Kücheneinrichtungen	3,00
Laubsauger	1.780,31
Reinigungsgeräte	8.188,37
Spiel- und Sportgeräte	5,00
Tasteninstrumente	1,00
Defibrillator	899,94
Gesamtergebnis	69.432,84

1.2.10 Geleistete Anzahlungen auf Sachanlagen und Anlagen im Bau

36.510,04 EUR (21.486,29 EUR)

Der Bilanzwert ergibt sich aus geleisteten Anzahlungen auf Sachanlagen oder aus Anzahlungen für Anlagen im Bau und durch die Umbuchungen fertig gestellter Maßnahmen in die richtige Bilanzposition.

Speziell sind zum 31.12.2023 Zugänge in Höhe von 27.203,79 EUR u.a. für den Ausbau des Stadthafens und für den Bau einer Löschwasserentnahmestelle zu verzeichnen. Weiterhin wurden Umbuchungen, durch Fertigstellung von zwei Maßnahmen, in Höhe von 12.180,04 EUR in die Bilanzposition 1.2.7 Maschinen, technische Anlagen und Fahrzeuge sowie in die Bilanzposition 1.2.4 Infrastrukturvermögen vorgenommen.

1.3 Finanzanlagen

975.223,50 EUR (975.223,50 EUR)

In dieser Bilanzposition sind keine Veränderungen zu verzeichnen.

1.3.5 Sondervermögen, Zweckverbände

975.223,50 EUR (975.223,50 EUR)

Bei den Sondervermögen und Zweckverbänden sind keine Veränderungen im Bilanzwert eingetreten, sie werden, wie in der Eröffnungsbilanz gebildet, weitergeführt.

Mitgliedschaften	Gesellschaftsanteil	Betrag in EUR
ZV Wasserversorgung & Abwasserbeseitigung Festland Wolgast	1.568 Einwohner	866.008,50
EON edis AG Anteilseignerverband davon Stadt Lassa davon OT Pulow	42.157 Aktien 31.618 Aktien 10.539 Aktien	109.215,00 81.912,00 27.303,00

2. Umlaufvermögen

186.234,59 EUR (113.532,39 EUR)

Im Umlaufvermögen werden die Vermögensgegenstände ausgewiesen, die dem Geschäftsbetrieb der Stadt Lassa nicht dauerhaft dienen. Dazu gehören Vorräte, Forderungen und liquide Mittel.

2.1 Vorräte

13.882,67 EUR (23.770,99 EUR)

Die Vorräte bilden in vollem Umfang die fertigen und unfertigen Erzeugnisse und Leistungen sowie Waren ab. Die Veränderung des Bilanzwertes wird in den folgenden Positionen erläutert.

2.1.2 Unfertige Erzeugnisse und Leistungen

13.270,67 EUR (23.158,99 EUR)

Hier werden die Forderungen der Wohnungsverwaltung (Anklamer-bauen-wohnen-sanieren GmbH) gegen die Mieter aus den noch nicht abgerechneten Betriebskosten in Höhe von 13.270,67 EUR dargestellt.

2.1.3 Fertige Erzeugnisse und Leistungen sowie Waren

612,00 EUR (612,00 EUR)

In dieser Position werden erschlossene Grundstücke, die zum Verkauf bestimmt sind, abgebildet. Zum 31.12.2023 gab es keine Veränderung des Bilanzwertes.

2.2 Forderungen und sonstige Vermögensgegenstände 172.351,92 EUR (89.761,40 EUR)

Die Forderungen und die sonstigen Vermögensgegenstände wurden mittels einer stichtagsbezogenen offenen Posten Liste zum 31.12.2023 ermittelt und übernommen. Anpassungen erfolgten hinsichtlich der zu berücksichtigenden Einzelwertberichtigungen (EWB) in Höhe von 355,78 EUR.

2.2.1 Öffentlich-rechtliche Forderungen, Forderungen aus Transferleistungen

3.923,42 EUR (10.578,01 EUR)

Öffentlich-rechtliche Forderungen werden aufgrund von Bescheiden (Verwaltungsakten) begründet. Zu ihnen gehören insbesondere Steuern, Gebühren und Beiträge. Der Nominalwert der Forderungen beträgt 4.279,20 EUR. Die gebildete EWB in Höhe von 355,78 EUR führt zu einer Reduzierung des Bilanzausweises in oben genannter Höhe.

2.2.2 Privatrechtliche Forderungen

21.668,75 EUR (13.807,64 EUR)

Privatrechtliche Forderungen basieren auf einem privatrechtlichen Schuldverhältnis, das sich u. a. aus einem Vertrag ergibt. Sie setzen sich insbesondere aus Mieten und Pachten sowie Kostenerstattungen aus Konzessionen und Nebenkostenabrechnungen zusammen.

2.2.5 Forderungen gegen Sondervermögen mit Sonderrechnung, Zweckverbände, Anstalten des öffentlichen Rechts und rechtsfähige kommunale Stiftungen

0,00 EUR (0,00 EUR)

In dieser Position werden zum Bilanzstichtag keine Forderungen ausgewiesen.

2.2.6 Forderungen gegen den sonstigen öffentlichen Bereich

146.514,75 EUR (65.239,97 EUR)

Es handelt sich um Forderungen gegen amtsangehörige Gemeinden aus dem gemeinsamen Zahlungsmittelbestand (siehe auch 2.2.6.1) und um verschiedene Forderungen gegen den sonstigen öffentlichen Bereich (siehe auch 2.2.6.2).

2.2.6.1 Forderungen aus dem gemeinsamen Zahlungsmittelbestand

0,00 EUR (57.369,48 EUR)

Zum Bilanzstichtag 31.12.2023 weist die die Stadt Lissan insgesamt einen negativen Bankbestand aus und wird somit in der Position 4.10.1 aufgeführt.

2.2.6.2 Sonstige Forderungen gegen den sonstigen öffentlichen Bereich

146.514,75 EUR (7.870,49 EUR)

Hier werden hauptsächlich Forderungen gegen den Landkreis Vorpommern-Greifswald aus den Gemeindeanteilen für die Umsatzsteuer und der Einkommensteuer bezüglich des IV. Quartals 2023 und die Abrechnung der Amtsumlage 2022 und 2023 dargestellt.

2.2.7 Sonstige Vermögensgegenstände

245,00 EUR (135,78 EUR)

In dieser Bilanzposition werden Forderungen bezüglich der 750 Jahrfeier der Stadt Lissan ausgewiesen.

3. Rechnungsabgrenzungsposten

0,00 EUR (0,00 EUR)

Als Rechnungsabgrenzungsposten auf der Aktivseite sind vor dem Abschlussstichtag geleistete Zahlungen auszuweisen, soweit sie Aufwand für eine bestimmte Zeit nach diesem Tag darstellen.

Erläuterungen zu den Passiva

Laufende Nummern wie in der Bilanz:

1. Eigenkapital **6.284.605,39 EUR** (6.436.440,78 EUR)

Das Eigenkapital steht den Unternehmen langfristig (dauerhaft) zur Verfügung. Es setzt sich zusammen aus der allgemeinen und zweckgebundenen Kapitalrücklage.

1.1.1 Allgemeine Kapitalrücklage **6.477.995,16 EUR** (6.477.995,16 EUR)

Die allgemeine Kapitalrücklage weist zum Bilanzstichtag keine Veränderung aus.

1.1.2 Zweckgebundene Kapitalrücklage **144.777,41 EUR** (296.612,80 EUR)

Die zweckgebundene Kapitalrücklage setzt sich aus der Zuweisung gemäß § 23 Finanzausgleichsgesetz M-V (Infrastrukturpauschale) in Höhe von 15.191,39 EUR, aus der kameralen Rücklage (Entschädigungsfond) in Höhe von 10.427,81 EUR zusammen. Durch den Jahresfehlbetrag wurden aus der zweckgebundenen Kapitalrücklage insgesamt 296.022,94 EUR zur Ergebnisverbesserung entnommen. Weiterhin sind in der zweckgebundenen Kapitalrücklage die Zuweisung zur Ablösung von Altverbindlichkeiten für die kommunale Wohnungswirtschaft aus dem Kommunalen Entschuldungsfond in Höhe von 119.158,21 EUR ausgewiesen.

1.3 Ergebnisvortrag **-338.167,18 EUR** (-338.167,18 EUR)

Der Ergebnisvortrag der Stadt Lassan resultiert aus den Vorträgen der bisher erzielten Jahresergebnisse.

1.4 Jahresüberschuss / Jahresfehlbetrag **0,00 EUR** (0,00 EUR)

Das Jahresergebnis ist der Saldo der Ergebnisrechnung des zum Bilanzstichtag endenden Haushaltsjahres.

2. Sonderposten **3.049.321,43 EUR** (3.162.984,91 EUR)

Die Veränderung der Sonderposten resultiert aus der Neubildung und Auflösung von Sonderposten zum Anlagevermögen.

2.1 Sonderposten zum Anlagevermögen **3.049.321,43 EUR** (3.162.984,91 EUR)

Die Veränderung wird in den folgenden Positionen 2.1.1, 2.1.2 und 2.1.3 näher erläutert.

Konto / Bezeichnung	Bilanzwert in EUR
23141000 Sonderposten aus Zuwendungen vom Bund	19.614,15
23142000 Sonderposten aus Zuwendungen vom Land	2.520.029,25
23143000 Sonderposten aus Zuwendungen von GV	147.372,28
23151000 Sonderposten aus Zuwendungen von privaten Unternehmen	22.713,71
23159000 Sonderposten aus Zuwendungen vom privatem Bereich	15.124,55
23200000 Sonderposten aus Beiträgen und ähnlichen Entgelten	188.160,56
23200000 Sonderposten aus Beiträgen vom Land	29.382,73
23313000 Sonderposten aus Anzahlungen vom Land	106.924,20
Gesamtergebnis	3.049.321,43

2.1.1 Sonderposten aus Zuwendungen **2.724.853,94 EUR** (2.884.124,77 EUR)

Die Veränderung des Bilanzwertes resultiert aus der planmäßigen ertragswirksamen Auflösung in Höhe von 159.990,83 EUR sowie aus den Zugängen von Spenden in Höhe von 721,00 EUR und aus dem Abgang eines Restbuchwertes in Höhe von 1,00 EUR.

2.1.2 Sonderposten aus Beiträgen und ähnlichen Entgelten

217.543,29 EUR (198.452,84 EUR)

Die Veränderung des Bilanzwertes ergibt sich aus der planmäßigen Auflösung in Höhe von 10.840,88 EUR und aus dem verbuchten Zugang in Höhe von 29.931,33 EUR aus der Erstattung des Beitragsausfalls aufgrund des Wegfalls der Straßenbaubeiträge bei Straßenbaumaßnahmen gemäß § 8a Absatz 2 Kommunalabgabengesetz (KAG M-V).

2.1.3 Sonderposten aus Anzahlungen

106.924,20 EUR (80.407,30 EUR)

Der Bilanzwert weist in voller Höhe den pauschalen finanziellen Ausgleich für den Wegfall der Straßenausbaubeiträge gemäß § 8a Absatz 7 Kommunalabgabengesetz (KAG M-V) aus.

3. Rückstellungen

0,00 EUR (0,00 EUR)

Es wurden keine Rückstellungen zum Bilanzstichtag gebildet oder aufgelöst.

4. Verbindlichkeiten

635.546,66 EUR (542.153,49 EUR)

Die Verbindlichkeiten erhöhen sich hauptsächlich im Bereich der Verbindlichkeiten aus dem gemeinsamen Zahlungsmittelbestand.

4.2 Verbindlichkeiten aus Kreditaufnahmen

329.997,44 EUR (388.633,85 EUR)

Die Stadt Lassan bedient insgesamt acht laufende Investitionskredite. Sieben der acht Investitionskredite werden in dieser Bilanzposition dargestellt. Der Kredit beim Landesförderinstitut M-V wurde aufgrund der Kontensystematik zum 31.12.2018 in die Bilanzposition 4.10.2 umgegliedert. Von den acht Investitionskrediten werden drei Kredite mit einer Restlaufzeit von einem bis zu fünf Jahren und fünf Kredite mit einer Laufzeit von mehr als fünf Jahren geführt. Es wurden insgesamt 63.645,51 EUR getilgt.

Die Zusammensetzung der Gesamtbeträge kann der beigefügten Darlehensübersicht entnommen werden.

4.4 Erhaltene Anzahlungen auf Bestellungen

83.414,66 EUR (71.772,52 EUR)

In dieser Position werden die Vorauszahlungen auf die Betriebskosten des Wohnungsverwalters ausgewiesen.

4.5 Verbindlichkeiten aus Lieferungen und Leistungen

7.440,87 EUR (23.302,31 EUR)

Zum Stichtag weist die Stadt Lassan offene Verbindlichkeiten aus Lieferungen und Leistungen in angegebener Höhe aus. Diese betreffen überwiegend den privaten Bereich mit Fälligkeiten im Folgejahr.

4.6 Verbindlichkeiten aus Transferleistungen

9.122,20 EUR (0,00 EUR)

In dieser Position werden Verbindlichkeiten bezüglich des Schullastenausgleiches 2023 ausgewiesen.

4.9 Verbindlichkeiten gegenüber Sondervermögen mit Sonderrechnung, Zweckverbänden, Anstalten des öffentlichen Rechts, rechtsfähigen kommunalen Stiftungen

3.023,69 EUR (4.967,69 EUR)

Die Verbindlichkeiten in dieser Position bestehen hauptsächlich gegenüber dem Zweckverband Wasserversorgung und Abwasserbeseitigung – Festland Wolgast bezüglich der Jahresrechnungen.

4.10 Verbindlichkeiten gegenüber dem sonstigen öffentlichen Bereich

170.683,21 EUR (23.773,92 EUR)

In dieser Position zusammengefasst sind Verbindlichkeiten gegen die Stadt Wolgast aus dem gemeinsamen Zahlungsmittelbestand (siehe auch 4.10.1) und sonstige Verbindlichkeiten gegen den sonstigen öffentlichen Bereich (siehe auch 4.10.2).

4.10.1 Verbindlichkeiten aus dem gemeinsamen Zahlungsmittelbestand

157.210,30 EUR (0,00 EUR)

In dieser Position werden die anteiligen Bestände der Stadt Lassan auf den einzelnen Bankkonten und der Barkasse, die für alle Gemeinden des Amtes Am Peenestrom bei der Stadt Wolgast als geschäftsführende Gemeinde geführt werden, ausgewiesen.

4.10.2 Sonst. Verbindlichkeiten gegenüber dem sonstigen öffentlichen Bereich

13.472,91 EUR (23.773,92 EUR)

Dies ist eine Sammelposition und beinhaltet u.a. folgende verschiedene Verbindlichkeiten gegenüber dem/der

- Landkreis Vorpommern-Greifswald
- KSA Kommunalen Schadensausgleich
- Sozialversicherung für Landwirtschaft, Forsten und Gartenbau (Unfallversicherung).

Weiterhin wird der Kredit beim Landesförderinstitut M-V in dieser Position dargestellt. Er weist eine Restschuld in Höhe von 14.412,78 EUR aus.

4.11 Sonstige Verbindlichkeiten

31.864,59 EUR (29.703,20 EUR)

Die Position bildet einen Sammel- und Auffangposten, sofern eine Zuordnung zu den anderen Positionen nicht möglich war. Sie enthält u. a.

- Zinsaufwendungen gegenüber der DKB AG
- Gewerbesteuerumlage 4. Quartal 2023
- Sicherheitseinbehalte
- Treuhänderische Gelder, bei denen die Stadt Lassan als gesetzlicher Vertreter bestellt wurde.

5. Rechnungsabgrenzungsposten

36.859,05 EUR (65.553,08 EUR)

Hierunter fallen Einzahlungen, die bereits im abzuschließenden Geschäftsjahr oder in früheren Jahren als Einnahmen gebucht wurden, aber entweder nur zum Teil oder ganz dem neuen Geschäftsjahr wirtschaftlich zuzurechnen sind.

5.1 Grabnutzungsentgelte

8.110,97 EUR (8.463,98 EUR)

Zum Bilanzstichtag 31.12.2023 wurden Rechnungsabgrenzungsposten in Höhe von 451,78 EUR aufgelöst und 98,77 EUR gebildet.

5.3 Sonstige Rechnungsabgrenzungsposten

28.748,08 EUR (57.089,10 EUR)

Unter den sonstigen Rechnungsabgrenzungsposten werden zum Bilanzstichtag im Voraus gezahlte Mieten und Pachten, Grundsteuer sowie eine Prämie für das Zertifikat des Waldzertifizierungssystems für die Waldflächen und deren Aufrechterhaltung ausgewiesen. Weiterhin wird die Zuweisung zur Ablösung von Altverbindlichkeiten für die kommunale Wohnungswirtschaft aus dem Kommunalen Entschuldungsfonds abgebildet.

D. Angaben zur Ergebnisrechnung

Im Vergleich zum Ansatz des Haushaltsjahres 2023 ergeben sich bei folgenden Posten der Ergebnisrechnung wesentliche Abweichungen, die entsprechend erläutert werden.

Wesentliche Veränderungen zum Vorjahr sind aus der Tabelle erkennbar.

1. Erträge

Ergebnisrechnung						
Ertragsarten	Ansatz	Ergebnis	Abweichung Ansatz / Ergebnis	Erläuterung	Ergebnis	Ergebnis- ver- änderung
(gemäß § 44 Absatz 2 GemHVO-Doppik)	2023	2023	2023		2022	2022 / 2023
in EUR						
Steuern und ähnliche Abgaben	710.590,00	704.351,45	6.238,55	weniger Ertrag für: -> Gewerbesteuerzahlungen lfd. Jahr -> Gemeindeanteil an der Einkommenssteuer	759.045,21	-54.693,76
Zuwendungen, allgemeine Umlagen und sonstige Transfererträge	1.160.150,00	1.190.788,84	-30.638,84	mehr Ertrag für: -> Zuweisungen gemäß FAG vom Land (u.a. Fehlbetragszuweisung) kein Ertrag für: -> Zuweisungen und Zuschüsse für lfd. Zwecke vom Land (Sanierung Pulower See)	1.167.711,65	23.077,19
Erträge der sozialen Sicherung	0,00	0,00	0,00		0,00	0,00
Öffentlich-rechtliche Leistungsentgelte	63.030,00	63.389,38	-359,38	mehr Ertrag für: -> Erträge aus der Auflösung von Sonderposten und RAP's weniger Ertrag für: -> Benutzungsgebühren, Beiträge u. ähnliche Entgelte	67.163,94	-3.774,56
Privatrechtliche Leistungsentgelte	400.380,00	401.343,66	-963,66	mehr Ertrag für: -> Eintrittsgelder -> sonstige privatrechtliche Entgelte	383.739,23	17.604,43
Kostenerstattungen und Kostenumlagen	64.970,00	65.843,25	-873,25	mehr Ertrag für: -> Kostenerstattung und Kostenumlagen vom Bund	54.476,49	11.366,76
Andere aktivierte Eigenleistungen	0,00	0,00	0,00		0,00	0,00
Zinserträge und sonstige Finanzerträge	19.220,00	19.166,96	53,04	weniger Ertrag für: -> Erträge aus Sondervermögen (Dividende)	18.138,46	1.028,50

Ergebnisrechnung						
Ertragsarten	Ansatz	Ergebnis	Abweichung Ansatz / Ergebnis	Erläuterung	Ergebnis	Ergebnis- ver- änderung
(gemäß § 44 Absatz 2 GemHVO-Doppik)	2023	2023	2023		2022	2022 / 2023
in EUR						
Sonstige laufende Erträge	37.050,00	61.534,37	-24.484,37	mehr Ertrag für: -> Konzessionsabgaben -> sonstige laufende Erträge	-13.615,66	75.150,03
Entnahmen aus der Kapitalrücklage	144.180,00	296.022,94	-151.842,94	Planansatz zu niedrig	154.656,86	141.366,08
Entnahmen aus der Rücklage für Belastungen aus dem kommunalen Finanzausgleich	0,00	0,00	0,00		0,00	0,00

2. Aufwendungen

Ergebnisrechnung						
Aufwandsarten	Ansatz	Ergebnis	Abweichung Ansatz / Ergebnis	Erläuterung	Ergebnis	Ergebnisver- änderung
(gemäß § 44 Absatz 2 GemHVO-Doppik)	2023	2023	2023		2022	2022 / 2023
in EUR						
Personal-aufwendungen	264.580,00	271.118,30	-6.538,30	mehr Aufwand für: -> Dienstbezüge Arbeitnehmer weniger Aufwand für: -> ehrenamtliche Tätige	239.898,86	31.219,44
Versorgungs-aufwendungen	0,00	0,00	0,00		0,00	0,00
Aufwendungen für Sach- und Dienstleistungen	1.728.310,00	811.411,59	916.898,41	weniger bzw. keinen Aufwand für: -> Fernwärme, Gas, Strom -> Unterhaltung Infrastrukturvermögen (u.a. Sanierung Pulower See und Hafen Lassan) -> Unterhaltung Grundstücke und Außenanlagen (u.a. Sanierung Stadtmauer Lassan) -> Kostenerstattungen an den sonstigen privaten Bereich	746.641,45	64.770,14

Ergebnisrechnung						
Aufwandsarten	Ansatz	Ergebnis	Abweichung Ansatz / Ergebnis	Erläuterung	Ergebnis	Ergebnisver- änderung
(gemäß § 44 Absatz 2 GemHVO-Doppik)	2023	2023	2023		2022	2022 / 2023
in EUR						
Abschreibungen	303.050,00	351.360,70	-48.310,70	<u>mehr Aufwand für:</u> -> Abschreibungen	354.492,37	-3.131,67
Zuwendungen, Um- lagen und sonstige Transfer- aufwendungen	1.331.570,00	1.233.143,69	98.426,31	<u>weniger Aufwand für:</u> -> allgemeine Umla- gen Gemeinden/GV	1.211.201,03	21.942,66
Aufwendungen der sozialen Sicherung	0,00	0,00	0,00		0,00	0,00
Zinsaufwendungen und sonstige Finanz- aufwendungen	13.300,00	12.511,43	788,57	<u>weniger Aufwand für:</u> -> Vollverzinsung der Gewerbsteuer	10.582,15	1.929,28
Sonstige laufende Aufwendungen	518.290,00	122.895,14	395.394,86	<u>weniger bzw. kein Aufwand für:</u> -> Leasing -> Sachverständigen- und Gerichtskosten (Erstellung F-Plan)	28.500,32	94.394,82
Einstellung in die Kapitalrücklage	0,00	0,00	0,00		0,00	0,00
Einstellung in die Rücklage für Belas- tungen aus dem kommunalen Finanz- ausgleich	0,00	0,00	0,00		0,00	0,00

E. Angaben zur Finanzrechnung

Im Vergleich zum Ansatz des Haushaltsjahres 2023 ergeben sich bei folgenden Posten der Finanzrechnung wesentliche Abweichungen, die entsprechend erläutert werden.

Wesentliche Veränderungen zum Vorjahr sind aus der Tabelle erkennbar.

1. Einzahlungen

Finanzrechnung						
Einzahlungsarten	Ansatz	Ergebnis	Abweichung Ansatz / Er- gebnis	Erläuterung	Ergebnis	Ergebnis- verände- rung
(gemäß § 45 Ab- satz 2 i.V.m. § 3 Absatz 1 Satz 1 GemHVO-Doppik)	2023	2023	2023		2022	2022 / 2023
in EUR						
Steuern und ähnli- che Abgaben	710.590,00	707.632,12	2.957,88	<u>weniger EZ für:</u> -> Gewerbesteuer- zahlungen lfd. Jahr -> Gemeindeanteil an der Einkommenssteuer	760.782,93	-53.150,81
Zuwendungen, allgemeine Umla- gen und sonstige Transfereinzahlun- gen	1.029.300,00	998.563,13	30.736,87	<u>keine bzw. weniger EZ für:</u> -> Zuweisungen und Zuschüsse für lfd. Zwecke vom Bund und vom Land (Sanierung Pulower See) <u>mehr Ertrag:</u> -> Zuweisungen ge- mäß FAG vom Land (u.a. Fehlbetragszu- weisung)	1.046.607,01	-48.043,88
Einzahlungen der sozialen Sicherung	0,00	0,00	0,00		0,00	0,00
Öffentlich- rechtliche Leis- tungsentgelte	52.500,00	56.116,24	-3.616,24	<u>mehr EZ für:</u> -> Benutzungs- gebühren, Beiträge u. ähnliche Entgelte	52.377,41	3.738,83
Privatrechtliche Leistungsentgelte	400.380,00	415.849,58	-15.469,58	<u>mehr EZ für:</u> -> Mieten und Pachten -> Eintrittsgelder -> sonstige privatrecht- liche Entgelte	397.237,56	18.612,02
Kostenerstattun- gen und Kosten- umlagen	64.970,00	13.537,04	51.432,96	<u>weniger EZ für:</u> -> Kostenerstattung und Kostenumlagen von Gemeinden/GV	55.665,57	-42.128,53
Zinseinzahlungen und sonstige Fi- nanzeinzahlungen	19.220,00	19.166,96	53,04	<u>weniger EZ für:</u> -> Einzahlung aus Sondervermögen (Dividende)	18.242,46	924,50
Sonstige laufende Einzahlungen	37.050,00	57.841,14	-20.791,14	<u>mehr EZ für:</u> -> Konzessionsabgabe -> sonstige laufende Erträge	71.243,16	-13.402,02

Finanzrechnung						
Einzahlungsarten	Ansatz	Ergebnis	Abweichung Ansatz / Er- gebnis	Erläuterung	Ergebnis	Ergebnis- verände- rung
(gemäß § 45 Ab- satz 2 i.V.m. § 3 Absatz 1 Satz 1 GemHVO-Doppik)	2023	2023	2023		2022	2022 / 2023
in EUR						
Einzahlungen aus Investitions- zuwendungen	455.750,00	171.425,45	284.324,55	weniger bzw. keine EZ für: -> Investitionszuwen- dungen vom Bund und Land (u.a Zuweisung für Ausbau Hafen, Digitalpakt Schule)	325.117,83	-153.692,38
Einzahlungen aus Beiträgen und ähnlichen Entgel- ten	0,00	30.831,33	-30.831,33	kein Planansatz	2.632,12	28.199,21
Einzahlungen aus Anlagenvermögen	0,00	1.766,40	-1.766,40		0,00	1.766,40
Einzahlungen aus sonstigen Auslei- hungen und Kre- ditgewährungen	0,00	0,00	0,00		0,00	0,00
Sonstige Investiti- onseinzahlungen	0,00	23.158,99	-23.158,99	kein Planansatz	37.209,68	-14.050,69
Einzahlungen aus der Aufnahme von Krediten für Inves- titionen und Inves- titionsför- derungsmaßnah- men	1.703.240,00	0,00	1.703.240,00		0,00	0,00
Einzahlungen aus durchlaufenden Geldern und unge- klärten Zahlungs- vorgängen	0,00	2.159,88	-2.159,88	kein Planansatz	-2.131,72	4.291,60
Veränderung der liquiden Mittel und der Kassenkredite	-1.843.030,00	-214.579,78	-1.628.450,22	EZ resultieren aus oben genannten Posi- tionen und den durch- laufenden Geldern	-87.909,03	-126.670,75

2. Auszahlungen

Finanzrechnung						
Auszahlungsarten	Ansatz	Ergebnis	Abweichung Ansatz / Ergebnis	Erläuterung	Ergebnis	Ergebnis- veränderung
(gemäß § 45 Absatz 2 i.V.m. § 3 Absatz 1 Satz 1 GemHVO-Doppik)	2023	2023	2023		2022	2022 / 2023
in EUR						
Personalauszahlungen	264.580,00	271.118,30	-6.538,30	<u>mehr AZ für:</u> -> Arbeitnehmer <u>weniger AZ für:</u> -> ehrenamtlich Tätige	240.138,86	30.979,44
Versorgungsauszahlungen	0,00	0,00	0,00		0,00	0,00
Auszahlungen für Sach- und Dienstleistungen	1.728.310,00	820.653,86	907.656,14	<u>keine bzw. weniger AZ für:</u> -> Fernwärme, Gas, Strom -> Unterhaltung Infrastrukturvermögen (u.a. Sanierung Pulower See und Hafen Lassan) -> Unterhaltung Grundstücke und Außenanlagen (u.a. Sanierung Stadtmauer Lassan) -> geringwertige Ausstattungsgegenstände -> sonstige Sachleistungen und Verbrauchsmaterial -> Kostenerstattung an den sonstigen privaten Bereich	782.239,48	38.414,38
Zuwendungen, Umlagen und sonstige Transferauszahlungen	1.331.570,00	1.331.776,19	-206,19	<u>mehr AZ für:</u> -> Zuweisungen und Zuschüsse für laufende Zwecke an Gemeinden/GV <u>weniger AZ für:</u> -> allg. Umlage an Gemeinden/GV	1.110.331,66	221.444,53
Auszahlungen der sozialen Sicherungen	0,00	0,00	0,00		0,00	0,00
Zinsauszahlungen und sonstige Finanzauszahlungen	13.300,00	12.597,64	702,36	<u>weniger AZ für:</u> -> Vollverzinsung der Gewerbesteuer	10.680,66	1.916,98
Sonstige laufende Auszahlungen	497.290,00	121.934,59	375.355,41	<u>weniger AZ für:</u> -> Leasing -> Sachverständigen- u. Gerichtskosten (Erstellung F-Plan)	119.925,04	2.009,55

Finanzrechnung						
Auszahlungsarten	Ansatz	Ergebnis	Abweichung Ansatz / Ergebnis	Erläuterung	Ergebnis	Ergebnis- veränderung
(gemäß § 45 Absatz 2 i.V.m. § 3 Absatz 1 Satz 1 GemHVO-Doppik)	2023	2023	2023		2022	2022 / 2023
in EUR						
Auszahlungen für Anlagevermögen	2.417.310,00	77.631,28	2.339.678,72	weniger AZ für: -> Baumaßnahmen Gebäude und Infrastrukturvermögen (u.a. Ausbau Hafen) -> beweglich Sachen AV über 1.000 EUR	479.455,67	-401.824,39
Auszahlungen für sonstige Ausleihungen und Kreditgewährungen	0,00	0,00	0,00		0,00	0,00
Sonstige Investitionsauszahlungen	0,00	13.270,67	-13.270,67	kein Planansatz	46.686,48	-33.415,81
Auszahlungen für planmäßige Tilgung von Krediten für Investitionen und Investitionsförderungsmaßnahmen	63.670,00	63.645,51	24,49		63.435,19	210,32
Sonstige Auszahlungen zur Tilgung von Krediten für Investitionen und Investitionsförderungsmaßnahmen	0,00	0,00	0,00		0,00	0,00
Auszahlungen aus durchlaufenden Geldern und ungeklärten Zahlungsvorgängen	0,00	0,00	0,00		0,00	0,00
Veränderung der liquiden Mittel und der Kassenkredite	-1.843.030,00	-214.579,78	-1.628.450,22	AZ resultieren aus oben genannten Positionen und durchlaufenden Geldern	-87.909,03	-126.670,75

F. Sonstige Angaben gem. § 6 KomDoppikEG M-V

Sonstige Angaben erfolgen nur, insofern diese für die Darstellung der Vermögens- und Finanzlage der Stadt Lissan von Bedeutung sind.

Für alle Wertermittlungen, die auf Rechnungen aus der Zeit vor der Euroeinführung beruhen, wurde der amtliche EUR/DM Umrechnungskurs von 1,95583 angewandt.

1. Subsidiärhaftung aus der Zusatzversorgung der Arbeitnehmer

Zur Subsidiärhaftung aus der Zusatzversorgung von Tarifangestellten werden folgende Angaben gemacht:

Die Arbeitnehmer der Stadt Lissan sind bei der Kommunalen Zusatzversorgungskasse Mecklenburg-Vorpommern mit Sitz in 17335 Strasburg, Am Markt 22, versichert.

Es bestehen Versorgungszusagen gemäß ATV-K, die als Gewährung einer Alters-, Erwerbsminderungs- und Hinterbliebenenversorgung ausgestaltet sind.

Der Umlagesatz betrug im Haushaltsjahr 2011 1,3% der Bruttolohn- und –gehaltssumme. Aufgrund der Auskunft der Kommunalen Zusatzversorgungskasse M-V wird sich der Umlagesatz in den kommenden Jahren nicht erhöhen. Die umlagepflichtigen Löhne und Gehälter beliefen sich im Haushaltsjahr 2023 auf 184.311,74 EUR (Haushaltsvorjahr 2022 172.787,15 EUR).

Die Stadt Lissan zahlte im Haushaltsjahr 2023 an die Versorgungskasse Umlagen in Höhe von 2.396,06 EUR (Haushaltsvorjahr 2022 2.246,24 EUR).

2. Beteiligungen

In der Stadt Lissan bestehen zum Bilanzstichtag keine Beteiligungen.

3. Mitgliedschaften

Die Stadt Lissan ist Mitglied in folgenden Organisationen:

Name der Organisation	Pflichtmitgliedschaft	Leistungen an die Organisation in EUR/Jahr
Wasser- und Bodenverband	Gesetzliche Mitgliedschaft	38.812,33 EUR
Städte- und Gemeindetag M-V e. V.	Nein	1.290,00 EUR
Kommunaler Arbeitgeberverband	Nein	644,00 EUR
Tourismusverband Vorpommern e. V.	Nein	890,92 EUR (Mitgliedsbeitrag)
Kreisfeuerwehrverband V-G	Nein	29,00 EUR (0,50 EUR pro Mitglied Härtefond) 398,09 EUR (Mitgliedsbeitrag)

4. Sonstige wesentliche Verträge

Für die Stadt Lassen besteht ein Vertrag mit der Anklamer bauen – wohnen – sanieren GmbH zur Verwaltung des kommunalen Wohnraumes.


Gegenüber der E.ON edis AG und der Gasversorgung Vorpommern GmbH bestehen Konzessionsverträge hinsichtlich Strom und Gas. Aufgrund der sehr variablen Vertragsvereinbarungen, kann keine Höhe zu Einnahmen aus Konzessionsabgaben erfolgen.

5. Personalbestand

Die durchschnittliche Zahl der Beamtinnen und Beamten sowie der Arbeitnehmerinnen und Arbeitnehmer zeigt folgende Übersicht:

	Durchschnittliche Anzahl
Beamte	-
- davon auf Probe ernannt	-
- davon teilzeitbeschäftigt	-
- davon in Ausbildung	-
Arbeitnehmer	7
- davon teilzeitbeschäftigt	4
- davon Freizeitphase Altersteilzeit	-
- davon in Ausbildung	-
Insgesamt	7

Lassen, den 13. NOV. 2024



Fred Gransow
Bürgermeister

Übersicht über Erträge und Aufwendungen zur Ergebnisrechnung							Erläuterung
Nr.	Ertrags- und Aufwandsarten (gemäß §44 Absatz 2 GemHVO-Doppik)	Ermächtigungen des Haushaltsjahres 2023	Übertragene Ermächtigungen aus Haushalts- vorjahren	Gesamt- ermächtigungen im Haushaltsjahr 2023	Ergebnis des Haushaltsjahres 2023	Abweichung im Haushaltsjahres 2023	Kontonummer
		in €					
		1	2	3	4	5	
1	+ Steuern und ähnliche Abgaben	710.590,00	0,00	710.590,00	704.351,45	6.238,55	40
	61100.40111000 Grundsteuer A von Fremdschuld nern	16.200,00	0,00	16.200,00	17.106,36	-906,36	
	61100.40112000 Grundsteuer A für gemeindeeigene Grundstücke	390,00	0,00	390,00	393,35	-3,35	
	61100.40121000 Grundsteuer B von Fremdschuld nern	132.000,00	0,00	132.000,00	132.776,70	-776,70	
	61100.40122000 Grundsteuer B für gemeindeeigene Grundstücke	560,00	0,00	560,00	1.018,11	-458,11	
	61100.40131000 Gewerbesteuerzahlungen laufendes Jahr	155.000,00	0,00	155.000,00	150.130,25	4.869,75	
	61100.40210000 Gemeindeanteil an der Einkommenssteuer	338.040,00	0,00	338.040,00	334.902,85	3.137,15	
	61100.40220000 Gemeindeanteil an der Umsatzsteuer	47.300,00	0,00	47.300,00	46.650,44	649,56	
	61100.40320000 Hundesteuer	6.100,00	0,00	6.100,00	6.414,50	-314,50	
	61100.40340000 Zweitwohnungssteuer	15.000,00	0,00	15.000,00	14.958,89	41,11	
	darunter:						
	1.1 Grundsteuer A	16.590,00	0,00	16.590,00	17.499,71	-909,71	4011
	61100.40111000 Grundsteuer A von Fremdschuld nern	16.200,00	0,00	16.200,00	17.106,36	-906,36	
	61100.40112000 Grundsteuer A für gemeindeeigene Grundstücke	390,00	0,00	390,00	393,35	-3,35	
	1.2 Grundsteuer B	132.560,00	0,00	132.560,00	133.794,81	-1.234,81	4012
	61100.40121000 Grundsteuer B von Fremdschuld nern	132.000,00	0,00	132.000,00	132.776,70	-776,70	
	61100.40122000 Grundsteuer B für gemeindeeigene Grundstücke	560,00	0,00	560,00	1.018,11	-458,11	
	1.3 Gewerbesteuer	155.000,00	0,00	155.000,00	150.130,25	4.869,75	4013
	61100.40131000 Gewerbesteuerzahlungen laufendes Jahr	155.000,00	0,00	155.000,00	150.130,25	4.869,75	
	1.4 Gemeindeanteil an der Einkommenssteuer	338.040,00	0,00	338.040,00	334.902,85	3.137,15	4021
	61100.40210000 Gemeindeanteil an der Einkommenssteuer	338.040,00	0,00	338.040,00	334.902,85	3.137,15	
	1.5 Gemeindeanteil an der Umsatzsteuer	47.300,00	0,00	47.300,00	46.650,44	649,56	4022
	61100.40220000 Gemeindeanteil an der Umsatzsteuer	47.300,00	0,00	47.300,00	46.650,44	649,56	
	1.6 Sonstige Gemeindesteuern	21.100,00	0,00	21.100,00	21.373,39	-273,39	403
	61100.40320000 Hundesteuer	6.100,00	0,00	6.100,00	6.414,50	-314,50	
	61100.40340000 Zweitwohnungssteuer	15.000,00	0,00	15.000,00	14.958,89	41,11	
	1.7 Ausgleichsleistungen vom Land	0,00	0,00	0,00	0,00	0,00	4052
	1.8 Leistungen des Landes aus der Umsetzung des 4. Gesetzes für moderne Dienstleistungen am Arbeitsmarkt	0,00	0,00	0,00	0,00	0,00	40541
2	+ Zuwendungen, allgemeine Umlagen und sonstige Transfererträge	1.160.150,00	0,00	1.160.150,00	1.190.788,84	-30.638,84	41
	11400.41510000 Erträge aus der Auflösung von Sonderposten aus Zuweisungen	0,00	0,00	0,00	112,16	-112,16	
	11403.41441000 Zuweisungen und Zuschüsse für laufende Zwecke vom Bund	0,00	0,00	0,00	518,59	-518,59	
	12600.41441000 Zuweisungen und Zuschüsse für laufende Zwecke vom Bund	0,00	0,00	0,00	0,00	0,00	
	12600.41442000 Zuweisungen und Zuschüsse für laufende Zwecke vom Land	0,00	0,00	0,00	0,00	0,00	
	12600.41443000 Zuweisungen und Zuschüsse für laufende Zwecke von Gemeinden und Gemeindeverbände	0,00	0,00	0,00	200,00	-200,00	
	12600.41510000 Erträge aus der Auflösung von Sonderposten Sonderposten aus Zuweisungen	31.370,00	0,00	31.370,00	35.466,48	-4.096,48	
	21101.41441000 Zuweisungen und Zuschüsse für laufende Zwecke vom Bund	21.000,00	0,00	21.000,00	367,20	20.632,80	
	21101.41442000 Zuweisungen und Zuschüsse für laufende Zwecke vom Land	0,00	0,00	0,00	3.316,30	-3.316,30	
	25200.41510000 Erträge aus der Auflösung von Sonderposten Sonderposten aus Zuweisungen	2.730,00	0,00	2.730,00	2.739,70	-9,70	
	28100.41451000 Zuweisungen und Zuschüsse für laufende Zwecke von privaten Unternehmen	1.600,00	0,00	1.600,00	8.076,00	-6.476,00	
	28100.41459000 Zuweisungen und Zuschüsse für laufende Zwecke vom sonstigen privaten Bereich	1.500,00	0,00	1.500,00	0,00	1.500,00	
	36600.41510000 Erträge aus der Auflösung von Sonderposten Sonderposten aus Zuweisungen	560,00	0,00	560,00	566,56	-6,56	
	51103.41510000 Erträge aus der Auflösung von Sonderposten Sonderposten aus Zuweisungen	1.910,00	0,00	1.910,00	1.916,63	-6,63	
	52203.41842000 Schuldendiensthilfen vom Land	0,00	0,00	0,00	28.629,84	-28.629,84	
	54100.41442000 Zuweisungen und Zuschüsse für laufende Zwecke vom Land	0,00	0,00	0,00	2.225,00	-2.225,00	
	54100.41510000 Erträge aus der Auflösung von Sonderposten Sonderposten aus Zuweisungen	91.550,00	0,00	91.550,00	104.249,79	-12.699,79	

Übersicht über Erträge und Aufwendungen zur Ergebnisrechnung							Erläuterung
Nr.	Ertrags- und Aufwandsarten (gemäß §44 Absatz 2 GemHVO-Doppik)	Ermächtigungen des Haushaltsjahres 2023	Übertragene Ermächtigungen aus Haushalts- vorjahren	Gesamt- ermächtigungen im Haushaltsjahr 2023	Ergebnis des Haushaltsjahres 2023	Abweichung im Haushaltsjahres 2023	Kontonummer
		in €					
		1	2	3	4	5	
	54200.41510000 Erträge aus der Auflösung von Sonderposten Sonderposten aus Zuweisungen	660,00	0,00	660,00	661,61	-1,61	
	54800.41441000 Zuweisungen und Zuschüsse für laufende Zwecke vom Bund	0,00	0,00	0,00	104,53	-104,53	
	55200.41442003 Sanierung Pulower See Fördermittel vom Land Aufwandsmaßnahme 2020	109.650,00	0,00	109.650,00	0,00	109.650,00	
	55300.41510000 Erträge aus der Auflösung von Sonderposten Sonderposten aus Zuweisungen	10,00	0,00	10,00	14,34	-4,34	
	55500.41441000 Zuweisungen und Zuschüsse für laufende Zwecke vom Bund	0,00	0,00	0,00	10.923,96	-10.923,96	
	57300.41510000 Erträge aus der Auflösung von Sonderposten Sonderposten aus Zuweisungen	2.060,00	0,00	2.060,00	14.264,56	-12.204,56	
	61100.41111000 Schlüsselzuweisungen vom Land	895.550,00	0,00	895.550,00	895.548,41	1,59	
	61100.41212000 Fehlbetragszuweisungen vom Land	0,00	0,00	0,00	75.027,39	-75.027,39	
	61100.41322000 Zuweisung für Vertiebene aus der Ukraine § 24b FAG M-V	0,00	0,00	0,00	3.743,71	-3.743,71	
	61200.41842000 Schuldendiensthilfen vom Land	0,00	0,00	0,00	2.116,08	-2.116,08	
	darunter:						
	2.1 Schlüsselzuweisungen	895.550,00	0,00	895.550,00	895.548,41	1,59	411
	61100.41111000 Schlüsselzuweisungen vom Land	895.550,00	0,00	895.550,00	895.548,41	1,59	
	2.2 Bedarfszuweisungen	0,00	0,00	0,00	75.027,39	-75.027,39	412
	61100.41212000 Fehlbetragszuweisungen vom Land	0,00	0,00	0,00	75.027,39	-75.027,39	
	2.3 Sonstige allgemeine Zuweisungen	0,00	0,00	0,00	3.743,71	-3.743,71	413
	61100.41322000 Zuweisung für Vertiebene aus der Ukraine § 24b FAG M-V	0,00	0,00	0,00	3.743,71	-3.743,71	
	2.4 Zuweisungen und Zuschüsse für laufende Zwecke	133.750,00	0,00	133.750,00	25.731,58	108.018,42	414
	11403.41441000 Zuweisungen und Zuschüsse für laufende Zwecke vom Bund	0,00	0,00	0,00	518,59	-518,59	
	12600.41441000 Zuweisungen und Zuschüsse für laufende Zwecke vom Bund	0,00	0,00	0,00	0,00	0,00	
	12600.41442000 Zuweisungen und Zuschüsse für laufende Zwecke vom Land	0,00	0,00	0,00	0,00	0,00	
	12600.41443000 Zuweisungen und Zuschüsse für laufende Zwecke von Gemeinden und Gemeindeverbände	0,00	0,00	0,00	200,00	-200,00	
	21101.41441000 Zuweisungen und Zuschüsse für laufende Zwecke vom Bund	21.000,00	0,00	21.000,00	367,20	20.632,80	
	21101.41442000 Zuweisungen und Zuschüsse für laufende Zwecke vom Land	0,00	0,00	0,00	3.316,30	-3.316,30	
	28100.41451000 Zuweisungen und Zuschüsse für laufende Zwecke von privaten Unternehmen	1.600,00	0,00	1.600,00	8.076,00	-6.476,00	
	28100.41459000 Zuweisungen und Zuschüsse für laufende Zwecke vom sonstigen privaten Bereich	1.500,00	0,00	1.500,00	0,00	1.500,00	
	54100.41442000 Zuweisungen und Zuschüsse für laufende Zwecke vom Land	0,00	0,00	0,00	2.225,00	-2.225,00	
	54800.41441000 Zuweisungen und Zuschüsse für laufende Zwecke vom Bund	0,00	0,00	0,00	104,53	-104,53	
	55200.41442003 Sanierung Pulower See Fördermittel vom Land Aufwandsmaßnahme 2020	109.650,00	0,00	109.650,00	0,00	109.650,00	
	55500.41441000 Zuweisungen und Zuschüsse für laufende Zwecke vom Bund	0,00	0,00	0,00	10.923,96	-10.923,96	
	2.5 Allgemeine Umlagen vom Land	0,00	0,00	0,00	0,00	0,00	4161
	2.6 Allgemeine Umlagen von Gemeinden und Gemeindeverbänden	0,00	0,00	0,00	0,00	0,00	4162
	2.7 Erträge aus der Auflösung von Sonderposten	130.850,00	0,00	130.850,00	159.991,83	-29.141,83	415
	11400.41510000 Erträge aus der Auflösung von Sonderposten aus Zuweisungen	0,00	0,00	0,00	112,16	-112,16	
	12600.41510000 Erträge aus der Auflösung von Sonderposten Sonderposten aus Zuweisungen	31.370,00	0,00	31.370,00	35.466,48	-4.096,48	
	25200.41510000 Erträge aus der Auflösung von Sonderposten Sonderposten aus Zuweisungen	2.730,00	0,00	2.730,00	2.739,70	-9,70	
	36600.41510000 Erträge aus der Auflösung von Sonderposten Sonderposten aus Zuweisungen	560,00	0,00	560,00	566,56	-6,56	
	51103.41510000 Erträge aus der Auflösung von Sonderposten Sonderposten aus Zuweisungen	1.910,00	0,00	1.910,00	1.916,63	-6,63	
	54100.41510000 Erträge aus der Auflösung von Sonderposten Sonderposten aus Zuweisungen	91.550,00	0,00	91.550,00	104.249,79	-12.699,79	

Übersicht über Erträge und Aufwendungen zur Ergebnisrechnung							Erläuterung
Nr.	Ertrags- und Aufwandsarten (gemäß §44 Absatz 2 GemHVO-Doppik)	Ermächtigungen des Haushaltsjahres 2023	Übertragene Ermächtigungen aus Haushalts- vorjahren	Gesamt- ermächtigungen im Haushaltsjahr 2023	Ergebnis des Haushaltsjahres 2023	Abweichung im Haushaltsjahres 2023	Kontonummer
		in €					
		1	2	3	4	5	
	54200.41510000 Erträge aus der Auflösung von Sonderposten Sonderposten aus Zuweisungen	660,00	0,00	660,00	661,61	-1,61	
	55300.41510000 Erträge aus der Auflösung von Sonderposten Sonderposten aus Zuweisungen	10,00	0,00	10,00	14,34	-4,34	
	57300.41510000 Erträge aus der Auflösung von Sonderposten Sonderposten aus Zuweisungen	2.060,00	0,00	2.060,00	14.264,56	-12.204,56	
3	+ Erträge der sozialen Sicherung	0,00	0,00	0,00	0,00	0,00	42
	darunter:						
	3.1 Ersatz von sozialen Leistungen außerhalb von Einrichtungen	0,00	0,00	0,00	0,00	0,00	421
	3.2 Ersatz von sozialen Leistungen in Einrichtungen	0,00	0,00	0,00	0,00	0,00	422
	3.3 Kostenbeteiligung und -erstattung im Bereich des SGB XII und anderer sozialer Leistungen	0,00	0,00	0,00	0,00	0,00	423
	3.4 Kostenbeteiligung und -erstattung im Bereich des SGB VIII und anderer Jugendhilfe	0,00	0,00	0,00	0,00	0,00	424
	3.5 Kostenerstattungen von anderen Sozialhilfeträgern	0,00	0,00	0,00	0,00	0,00	425
	3.6 Aufgabenbezogene Leistungsbeteiligung nach dem SGB II	0,00	0,00	0,00	0,00	0,00	426
	3.7 Zuweisungen und Zuschüsse für laufende Zwecke im Bereich der sozialen Sicherung	0,00	0,00	0,00	0,00	0,00	427
4	+ Öffentlich-rechtliche Leistungsentgelte	63.030,00	0,00	63.030,00	63.389,38	-359,38	43
	12600.43200000 Benutzungsgebühren, Beiträge, (ohne Sopos), ähnl.Entgelte, Kostenerstattungen	4.000,00	0,00	4.000,00	4.000,00	0,00	
	21101.43200000 Benutzungsgebühren, Beiträge, (ohne Sopos), ähnl.Entgelte, Kostenerstattungen	1.900,00	0,00	1.900,00	1.994,20	-94,20	
	27200.43200000 Benutzungsgebühren, Beiträge, (ohne Sopos), ähnl.Entgelte, Kostenerstattungen	0,00	0,00	0,00	200,00	-200,00	
	54100.43700000 Erträge aus der Auflösung von Sonderposten für Beiträge und ähnliche Entgelte	10.290,00	0,00	10.290,00	10.840,88	-550,88	
	54800.43200000 Benutzungsgebühren, Beiträge, (ohne Sopos), ähnl.Entgelte, Kostenerstattungen	15.000,00	0,00	15.000,00	14.556,09	443,91	
	55203.43200000 Benutzungsgebühren, Beiträge, (ohne Sopos), ähnl.Entgelte, Kostenerstattungen	30.000,00	0,00	30.000,00	29.918,49	81,51	
	55300.43200000 Benutzungsgebühren, Beiträge, (ohne Sopos), ähnl.Entgelte, Kostenerstattungen	1.100,00	0,00	1.100,00	1.227,94	-127,94	
	55300.43910000 Ertrag aus der Auflösung von RAP für Grabnutzungsentgelte	110,00	0,00	110,00	212,81	-102,81	
	55300.43920000 Ertrag aus der Auflösung von RAP für Grabnutzungsentgelte manuelle Buchungen	130,00	0,00	130,00	238,97	-108,97	
	57300.43200000 Benutzungsgebühren, Beiträge, (ohne Sopos), ähnl.Entgelte, Kostenerstattungen	500,00	0,00	500,00	200,00	300,00	
	darunter:						
	4.1 Verwaltungsgebühren einschließlich Erstattung von Auslagen	0,00	0,00	0,00	0,00	0,00	431
	4.2 Benutzungsgebühren, Beiträge (soweit diese nicht in einem Sonderposten zu erfassen sind) und ähnliche Entgelte, Kostenerstattungen	52.500,00	0,00	52.500,00	52.096,72	403,28	432
	12600.43200000 Benutzungsgebühren, Beiträge, (ohne Sopos), ähnl.Entgelte, Kostenerstattungen	4.000,00	0,00	4.000,00	4.000,00	0,00	
	21101.43200000 Benutzungsgebühren, Beiträge, (ohne Sopos), ähnl.Entgelte, Kostenerstattungen	1.900,00	0,00	1.900,00	1.994,20	-94,20	
	27200.43200000 Benutzungsgebühren, Beiträge, (ohne Sopos), ähnl.Entgelte, Kostenerstattungen	0,00	0,00	0,00	200,00	-200,00	
	54800.43200000 Benutzungsgebühren, Beiträge, (ohne Sopos), ähnl.Entgelte, Kostenerstattungen	15.000,00	0,00	15.000,00	14.556,09	443,91	
	55203.43200000 Benutzungsgebühren, Beiträge, (ohne Sopos), ähnl.Entgelte, Kostenerstattungen	30.000,00	0,00	30.000,00	29.918,49	81,51	
	55300.43200000 Benutzungsgebühren, Beiträge, (ohne Sopos), ähnl.Entgelte, Kostenerstattungen	1.100,00	0,00	1.100,00	1.227,94	-127,94	
	57300.43200000 Benutzungsgebühren, Beiträge, (ohne Sopos), ähnl.Entgelte, Kostenerstattungen	500,00	0,00	500,00	200,00	300,00	
	4.3 Erträge aus der Auflösung von Sonderposten für Beiträge und ähnliche Entgelte	10.290,00	0,00	10.290,00	10.840,88	-550,88	437
	54100.43700000 Erträge aus der Auflösung von Sonderposten für Beiträge und ähnliche Entgelte	10.290,00	0,00	10.290,00	10.840,88	-550,88	
5	+ Privatrechtliche Leistungsentgelte	400.380,00	0,00	400.380,00	401.343,66	-963,66	441, 443-445
	11401.44110000 Mieten und Pachten, Erbbauzinsen	10.140,00	0,00	10.140,00	11.156,98	-1.016,98	
	11402.44110000 Mieten und Pachten, Erbbauzinsen	28.170,00	0,00	28.170,00	30.181,72	-2.011,72	

Übersicht über Erträge und Aufwendungen zur Ergebnisrechnung							Erläuterung
Nr.	Ertrags- und Aufwandsarten (gemäß §44 Absatz 2 GemHVO-Doppik)	Ermächtigungen des Haushaltsjahres 2023	Übertragene Ermächtigungen aus Haushalts- vorjahren	Gesamt- ermächtigungen im Haushaltsjahr 2023	Ergebnis des Haushaltsjahres 2023	Abweichung im Haushaltsjahres 2023	Kontonummer
		in €					
		1	2	3	4	5	
	12600.44110000 Mieten und Pachten, Erbbauzinsen	0,00	0,00	0,00	182,76	-182,76	
	21101.44110000 Mieten und Pachten, Erbbauzinsen	6.520,00	0,00	6.520,00	6.522,72	-2,72	
	21101.44190000 Sonstige privatrechtliche Leistungsentgelte	1.000,00	0,00	1.000,00	1.835,00	-835,00	
	25200.44160000 Eintrittsgelder für kulturelle oder sportliche Veranstaltungen und Einrichtungen	0,00	0,00	0,00	134,50	-134,50	
	28100.44160000 Eintrittsgelder für kulturelle oder sportliche Veranstaltungen und Einrichtungen	2.500,00	0,00	2.500,00	2.840,00	-340,00	
	28100.44190000 Sonstige privatrechtliche Leistungsentgelte	500,00	0,00	500,00	450,00	50,00	
	52203.44112000 Ertrag aus Grundmiete (Wohnungsverwalter)	345.000,00	0,00	345.000,00	334.048,48	10.951,52	
	54800.44190000 Sonstige privatrechtliche Leistungsentgelte	0,00	0,00	0,00	225,00	-225,00	
	57300.44110000 Mieten und Pachten, Erbbauzinsen	2.540,00	0,00	2.540,00	10.318,50	-7.778,50	
	57300.44111000 Ertrag aus BK-VZ	3.010,00	0,00	3.010,00	2.430,00	580,00	
	57300.44160000 Eintrittsgelder für kulturelle oder sportliche Veranstaltungen und Einrichtungen	0,00	0,00	0,00	204,00	-204,00	
	57300.44190000 Sonstige privatrechtliche Leistungsentgelte	1.000,00	0,00	1.000,00	814,00	186,00	
	darunter:						
	5.1 Privatrechtliche Leistungsentgelte	400.380,00	0,00	400.380,00	401.343,66	-963,66	441
	11401.44110000 Mieten und Pachten, Erbbauzinsen	10.140,00	0,00	10.140,00	11.156,98	-1.016,98	
	11402.44110000 Mieten und Pachten, Erbbauzinsen	28.170,00	0,00	28.170,00	30.181,72	-2.011,72	
	12600.44110000 Mieten und Pachten, Erbbauzinsen	0,00	0,00	0,00	182,76	-182,76	
	21101.44110000 Mieten und Pachten, Erbbauzinsen	6.520,00	0,00	6.520,00	6.522,72	-2,72	
	21101.44190000 Sonstige privatrechtliche Leistungsentgelte	1.000,00	0,00	1.000,00	1.835,00	-835,00	
	25200.44160000 Eintrittsgelder für kulturelle oder sportliche Veranstaltungen und Einrichtungen	0,00	0,00	0,00	134,50	-134,50	
	28100.44160000 Eintrittsgelder für kulturelle oder sportliche Veranstaltungen und Einrichtungen	2.500,00	0,00	2.500,00	2.840,00	-340,00	
	28100.44190000 Sonstige privatrechtliche Leistungsentgelte	500,00	0,00	500,00	450,00	50,00	
	52203.44112000 Ertrag aus Grundmiete (Wohnungsverwalter)	345.000,00	0,00	345.000,00	334.048,48	10.951,52	
	54800.44190000 Sonstige privatrechtliche Leistungsentgelte	0,00	0,00	0,00	225,00	-225,00	
	57300.44110000 Mieten und Pachten, Erbbauzinsen	2.540,00	0,00	2.540,00	10.318,50	-7.778,50	
	57300.44111000 Ertrag aus BK-VZ	3.010,00	0,00	3.010,00	2.430,00	580,00	
	57300.44160000 Eintrittsgelder für kulturelle oder sportliche Veranstaltungen und Einrichtungen	0,00	0,00	0,00	204,00	-204,00	
	57300.44190000 Sonstige privatrechtliche Leistungsentgelte	1.000,00	0,00	1.000,00	814,00	186,00	
	5.2 Erträge aus der Auflösung von Sonderposten für Baukostenzuschüsse und ähnliche Entgelte	0,00	0,00	0,00	0,00	0,00	443
6	+ Kostenerstattungen und Kostenumlagen	64.970,00	0,00	64.970,00	65.843,25	-873,25	442, 447-448
	11100.44243000 Kostenerstattungen und Kostenumlagen von Gemeinden/ GV	50,00	0,00	50,00	0,00	50,00	
	11401.44241000 Kostenerstattungen und Kostenumlagen vom Bund	20,00	0,00	20,00	24,54	-4,54	
	11402.44259000 Kostenerstattungen und Kostenumlagen vom sonstigen privaten Bereich	100,00	0,00	100,00	0,00	100,00	
	11403.44241000 Kostenerstattungen und Kostenumlagen vom Bund	5.400,00	0,00	5.400,00	6.564,51	-1.164,51	
	11403.44241100 Kostenerstattung Bund pädagogische Begleitung	2.400,00	0,00	2.400,00	2.662,00	-262,00	
	12600.44243000 Kostenerstattungen und Kostenumlagen von Gemeinden/ GV	0,00	0,00	0,00	390,00	-390,00	
	21101.44242000 Kostenerstattungen und Kostenumlagen vom Land	0,00	0,00	0,00	0,00	0,00	
	21101.44243000 Kostenerstattungen und Kostenumlagen von Gemeinden/ GV	52.400,00	0,00	52.400,00	52.452,66	-52,66	
	27200.44241000 Kostenerstattungen und Kostenumlagen vom Bund	2.700,00	0,00	2.700,00	2.586,24	113,76	
	27200.44241100 Kostenerstattung Bund pädagogische Begleitung	1.200,00	0,00	1.200,00	1.089,00	111,00	
	54800.44251000 Kostenerstattungen und Kostenumlagen von privaten Unternehmen	600,00	0,00	600,00	0,00	600,00	
	54800.44259000 Kostenerstattungen und Kostenumlagen vom sonstigen privaten Bereich	100,00	0,00	100,00	74,30	25,70	
7	+ Andere aktivierte Eigenleistungen	0,00	0,00	0,00	0,00	0,00	452
8	+ Zinserträge und sonstige Finanzerträge	19.220,00	0,00	19.220,00	19.166,96	53,04	47
	61200.47920000 Vollverzinsung der Gewerbesteuer (3233a AO)	1.000,00	0,00	1.000,00	1.028,50	-28,50	
	62600.47600000 Erträge aus Sondervermögen, Zweckverbänden, Anstalten des öffentlichen Rechts und rechtsfähigen kommunalen Stiftungen	18.220,00	0,00	18.220,00	18.138,46	81,54	
	darunter:						
	8.1 Zinserträge	0,00	0,00	0,00	0,00	0,00	471-472

Übersicht über Erträge und Aufwendungen zur Ergebnisrechnung							Erläuterung
Nr.	Ertrags- und Aufwandsarten (gemäß §44 Absatz 2 GemHVO-Doppik)	Ermächtigungen des Haushaltsjahres 2023	Übertragene Ermächtigungen aus Haushalts- vorjahren	Gesamt- ermächtigungen im Haushaltsjahr 2023	Ergebnis des Haushaltsjahres 2023	Abweichung im Haushaltsjahres 2023	Kontonummer
		in €					
		1	2	3	4	5	
8.2	Sonstige Finanzerträge	19.220,00	0,00	19.220,00	19.166,96	53,04	473-479
	61200.47920000 Vollverzinsung der Gewerbesteuer (3233a AO)	1.000,00	0,00	1.000,00	1.028,50	-28,50	
	62600.47600000 Erträge aus Sondervermögen, Zweckverbänden, Anstalten des öffentlichen Rechts und rechtsfähigen kommunalen Stiftungen	18.220,00	0,00	18.220,00	18.138,46	81,54	
9	+ Sonstige Erträge und Saldo Bestandsveränderungen	37.050,00	0,00	37.050,00	61.534,37	-24.484,37	451, 46, 491
	11100.46290000 Sonstige laufende Erträge	0,00	0,00	0,00	0,00	0,00	
	11402.46112100 Erträge aus der Veräußerung von unbebauten Grundstücken	0,00	0,00	0,00	1.744,90	-1.744,90	
	11602.46290000 Sonstige laufende Erträge	0,00	0,00	0,00	2,71	-2,71	
	21101.46290000 Sonstige laufende Erträge	0,00	0,00	0,00	550,00	-550,00	
	28100.46290000 Sonstige laufende Erträge	50,00	0,00	50,00	9.696,00	-9.646,00	
	52203.45131000 Bestandserhöhung Betriebskosten	0,00	0,00	0,00	13.270,67	-13.270,67	
	52203.45132000 Bestandsverminderung Betriebskosten	0,00	0,00	0,00	-23.158,99	23.158,99	
	52203.46611000 Erträge aus der Auflösung von Wertberichtigungen auf Forderungen	0,00	0,00	0,00	1.112,19	-1.112,19	
	54000.46250000 Konzessionsabgaben	31.300,00	0,00	31.300,00	38.873,04	-7.573,04	
	54100.46621000 Erträge aus Zuschreibungen bei immateriellen Vermögensgegenständen und Vermögensgegenständen des Sachanlagevermögens	0,00	0,00	0,00	0,00	0,00	
	55500.46290000 Sonstige laufende Erträge	3.500,00	0,00	3.500,00	18.046,69	-14.546,69	
	61100.46290000 Sonstige laufende Erträge	0,00	0,00	0,00	0,02	-0,02	
	61200.46220000 Verspätungszuschlag, Aussetzungszinsen, Auslagen Vollstreckungsgebühren u.a.	1.000,00	0,00	1.000,00	567,40	432,60	
	61200.46221000 Mahngebühren, Säumniszuschläge	1.200,00	0,00	1.200,00	829,74	370,26	
	darunter:						
	9.1 Erträge aus der Veräußerung von Vermögensgegenständen des Anlagevermögens und des Umlaufvermögens	0,00	0,00	0,00	1.744,90	-1.744,90	461
	11402.46112100 Erträge aus der Veräußerung von unbebauten Grundstücken	0,00	0,00	0,00	1.744,90	-1.744,90	
	9.2 Erträge aus der Auflösung von Wertberichtigungen, Sonderposten und Rückstellungen	0,00	0,00	0,00	1.112,19	-1.112,19	4661
	52203.46611000 Erträge aus der Auflösung von Wertberichtigungen auf Forderungen	0,00	0,00	0,00	1.112,19	-1.112,19	
	9.3 Erhöhung oder Verminderung des Bestandes an fertigen und unfertigen Erzeugnissen (Saldo)	0,00	0,00	0,00	-9.888,32	9.888,32	451
	52203.45131000 Bestandserhöhung Betriebskosten	0,00	0,00	0,00	13.270,67	-13.270,67	
	52203.45132000 Bestandsverminderung Betriebskosten	0,00	0,00	0,00	-23.158,99	23.158,99	
10	Summe der Erträge (Summe der Nummern 1 bis 9)	2.455.390,00	0,00	2.455.390,00	2.506.417,91	-51.027,91	
11	- Personalaufwendungen	264.580,00	0,00	264.580,00	271.118,30	-6.538,30	50
	11100.50110000 Aufwendungen für ehrenamtlich Tätige- Bürgermeister, Amtsvorsteher	9.600,00	0,00	9.600,00	9.600,00	0,00	
	11100.50430000 Beiträge zur gesetzlichen Sozialversicherung Ehrenamtlich Tätige	510,00	0,00	510,00	670,11	-160,11	
	11104.50130000 Aufwendungen für ehrenamtlich Tätige- Rats-/ Vertretungs- und Ausschussmitglieder	10.020,00	0,00	10.020,00	7.110,00	2.910,00	
	11403.50221000 Dienstbezüge Arbeitnehmer	107.140,00	0,00	107.140,00	104.552,10	2.587,90	
	11403.50222000 Dienstbezüge Arbeitnehmer Leistungszulagen	1.840,00	0,00	1.840,00	1.933,37	-93,37	
	11403.50229000 Dienstbezüge Arbeitnehmer Sonstige Aufwendungen	250,00	0,00	250,00	59,88	190,12	
	11403.50259000 Dienstbezüge Bufdis Sonstige Aufwendungen	5.400,00	0,00	5.400,00	4.950,00	450,00	
	11403.50320000 Beiträge zu Versorgungskassen Arbeitnehmer	4.030,00	0,00	4.030,00	3.726,11	303,89	
	11403.50420000 Beiträge zur gesetzlichen Sozialversicherung Arbeitnehmer	22.340,00	0,00	22.340,00	20.390,31	1.949,69	
	11403.50450000 Beiträge zur gesetzlichen Sozialversicherung Zivildienstleistende	2.180,00	0,00	2.180,00	1.665,46	514,54	
	11403.50520000 Beihilfen, Unterstützungsleistungen und dergleichen Arbeitnehmer	900,00	0,00	900,00	387,64	512,36	
	12600.50190000 Aufwendungen für ehrenamtlich Tätige- Sonstige	3.060,00	0,00	3.060,00	3.060,00	0,00	
	21101.50221000 Dienstbezüge Arbeitnehmer	47.800,00	0,00	47.800,00	63.950,52	-16.150,52	
	21101.50222000 Dienstbezüge Arbeitnehmer Leistungszulagen	810,00	0,00	810,00	1.219,00	-409,00	
	21101.50229000 Dienstbezüge Arbeitnehmer Sonstige Aufwendungen	120,00	0,00	120,00	19,92	100,08	
	21101.50320000 Beiträge zu Versorgungskassen Arbeitnehmer	1.800,00	0,00	1.800,00	2.240,86	-440,86	

Übersicht über Erträge und Aufwendungen zur Ergebnisrechnung							Erläuterung
Nr.	Ertrags- und Aufwandsarten (gemäß §44 Absatz 2 GemHVO-Doppik)	Ermächtigungen des Haushaltsjahres 2023	Übertragene Ermächtigungen aus Haushalts- vorjahren	Gesamt- ermächtigungen im Haushaltsjahr 2023	Ergebnis des Haushaltsjahres 2023	Abweichung im Haushaltsjahres 2023	Kontonummer
		in €					
		1	2	3	4	5	
	21101.50420000 Beiträge zur gesetzlichen Sozialversicherung Arbeitnehmer	9.980,00	0,00	9.980,00	12.907,83	-2.927,83	
	27200.50221000 Dienstbezüge Arbeitnehmer	8.630,00	0,00	8.630,00	8.364,27	265,73	
	27200.50222000 Dienstbezüge Arbeitnehmer Leistungszulagen	150,00	0,00	150,00	0,00	150,00	
	27200.50229000 Dienstbezüge Arbeitnehmer Sonstige Aufwendungen	20,00	0,00	20,00	0,00	20,00	
	27200.50259000 Dienstbezüge Bufdis Sonstige Aufwendungen	2.700,00	0,00	2.700,00	2.025,00	675,00	
	27200.50320000 Beiträge zu Versorgungskassen Arbeitnehmer	330,00	0,00	330,00	315,34	14,66	
	27200.50420000 Beiträge zur gesetzlichen Sozialversicherung Arbeitnehmer	1.810,00	0,00	1.810,00	1.688,43	121,57	
	27200.50450000 Beiträge zur gesetzlichen Sozialversicherung Zivildienstleistende	1.090,00	0,00	1.090,00	621,21	468,79	
	54800.50221000 Dienstbezüge Arbeitnehmer	11.000,00	0,00	11.000,00	15.628,60	-4.628,60	
	54800.50222000 Dienstbezüge Arbeitnehmer Leistungszulagen	80,00	0,00	80,00	182,37	-102,37	
	54800.50229000 Dienstbezüge Arbeitnehmer Sonstige Aufwendungen	30,00	0,00	30,00	0,00	30,00	
	54800.50320000 Beiträge zu Versorgungskassen Arbeitnehmer	420,00	0,00	420,00	537,24	-117,24	
	54800.50420000 Beiträge zur gesetzlichen Sozialversicherung Arbeitnehmer	2.280,00	0,00	2.280,00	3.312,73	-1.032,73	
	57300.50221000 Dienstbezüge Arbeitnehmer	6.500,00	0,00	6.500,00	0,00	6.500,00	
	57300.50222000 Dienstbezüge Arbeitnehmer Leistungszulagen	120,00	0,00	120,00	0,00	120,00	
	57300.50229000 Dienstbezüge Arbeitnehmer Sonstige Aufwendungen	20,00	0,00	20,00	0,00	20,00	
	57300.50320000 Beiträge zu Versorgungskassen Arbeitnehmer	260,00	0,00	260,00	0,00	260,00	
	57300.50420000 Beiträge zur gesetzlichen Sozialversicherung Arbeitnehmer	1.360,00	0,00	1.360,00	0,00	1.360,00	
	darunter:						
	11.1 Zuführungen zu Pensionsrückstellungen u.ä. Verpflichtungen	0,00	0,00	0,00	0,00	0,00	507
12	- Versorgungsaufwendungen	0,00	0,00	0,00	0,00	0,00	51
13	- Aufwendungen für Sach- und Dienstleistungen	1.728.310,00	0,00	1.728.310,00	811.411,59	916.898,41	52
	11100.52420000 Essenskosten	2.200,00	0,00	2.200,00	503,60	1.696,40	
	11100.52440000 Laborbedarf, Werkstättenbedarf Arzneimittel, Verbandsstoffe, Sanitätsverbrauchsmaterial, Baumaterial	50,00	0,00	50,00	41,17	8,83	
	11100.52490000 Sonstige Aufwendungen für Sachleistungen und Verbrauchsmaterial	5.300,00	0,00	5.300,00	362,32	4.937,68	
	11100.52551000 Kostenerstattungen an private Unternehmen	300,00	0,00	300,00	0,00	300,00	
	11104.52420000 Essenskosten	100,00	0,00	100,00	0,00	100,00	
	11400.52440000 Laborbedarf, Werkstättenbedarf Arzneimittel, Verbandsstoffe, Sanitätsverbrauchsmaterial, Baumaterial	50,00	0,00	50,00	40,49	9,51	
	11401.52210000 Abfall	120,00	0,00	120,00	130,80	-10,80	
	11401.52220000 Abwasser	160,00	0,00	160,00	146,74	13,26	
	11401.52240000 Gas	12.000,00	0,00	12.000,00	5.547,98	6.452,02	
	11401.52260000 Strom	5.200,00	0,00	5.200,00	3.240,15	1.959,85	
	11401.52270000 Wasser	720,00	0,00	720,00	183,88	536,12	
	11401.52310000 Unterhaltung d. Grundstücke, Außenanl.,Gebäude, Einrichtung	28.870,00	0,00	28.870,00	176,75	28.693,25	
	11401.52320000 Bewirtschaftung d. Grundstücke Außenanl.,Gebäude, Einrichtung	700,00	0,00	700,00	1.613,56	-913,56	
	11401.52360000 Unterhaltung der Maschinen und technischen Anlagen	200,00	0,00	200,00	102,54	97,46	
	11401.52380000 Geringwertige Geräte, Ausstattungs-, Ausrüstungs- und sonstige Gebrauchsgegenstände	200,00	0,00	200,00	45,68	154,32	
	11402.52220000 Abwasser	0,00	0,00	0,00	123,54	-123,54	
	11402.52551000 Kostenerstattungen an private Unternehmen	0,00	0,00	0,00	217,95	-217,95	
	11403.52240000 Gas	44.800,00	0,00	44.800,00	23.931,12	20.868,88	
	11403.52260000 Strom	6.100,00	0,00	6.100,00	3.239,50	2.860,50	
	11403.52270000 Wasser	300,00	0,00	300,00	292,49	7,51	
	11403.52310000 Unterhaltung d. Grundstücke, Außenanl.,Gebäude, Einrichtung	1.500,00	0,00	1.500,00	247,41	1.252,59	
	11403.52320000 Bewirtschaftung d. Grundstücke Außenanl.,Gebäude, Einrichtung	1.500,00	0,00	1.500,00	594,36	905,64	
	11403.52350000 Fahrzeugunterhaltung	18.000,00	0,00	18.000,00	14.827,13	3.172,87	

Übersicht über Erträge und Aufwendungen zur Ergebnisrechnung							Erläuterung
Nr.	Ertrags- und Aufwandsarten (gemäß §44 Absatz 2 GemHVO-Doppik)	Ermächtigungen des Haushaltsjahres 2023	Übertragene Ermächtigungen aus Haushalts- vorjahren	Gesamt- ermächtigungen im Haushaltsjahr 2023	Ergebnis des Haushaltsjahres 2023	Abweichung im Haushaltsjahres 2023	Kontonummer
		in €					
		1	2	3	4	5	
	11403.52360000 Unterhaltung der Maschinen und technischen Anlagen	5.100,00	0,00	5.100,00	5.695,51	-595,51	
	11403.52380000 Geringwertige Geräte, Ausstattungs-, Ausrüstungs- und sonstige Gebrauchsgegenstände unter 1.000 €	3.100,00	0,00	3.100,00	3.037,87	62,13	
	11403.52541000 Kostenerstattungen an den Bund	400,00	0,00	400,00	0,00	400,00	
	12600.52210000 Abfall	250,00	0,00	250,00	1.134,65	-884,65	
	12600.52220000 Abwasser	100,00	0,00	100,00	93,38	6,62	
	12600.52240000 Gas	12.000,00	0,00	12.000,00	6.318,15	5.681,85	
	12600.52260000 Strom	4.500,00	0,00	4.500,00	2.744,34	1.755,66	
	12600.52270000 Wasser	1.000,00	0,00	1.000,00	461,55	538,45	
	12600.52310000 Unterhaltung d. Grundstücke, Außenanl.,Gebäude, Einrichtung	9.060,00	0,00	9.060,00	2.489,27	6.570,73	
	12600.52320000 Bewirtschaftung d. Grundstücke Außenanl.,Gebäude, Einrichtung	300,00	0,00	300,00	1.297,03	-997,03	
	12600.52330000 Unterhaltung Infrastrukturverm	20.000,00	0,00	20.000,00	0,00	20.000,00	
	12600.52350000 Fahrzeugunterhaltung	10.000,00	0,00	10.000,00	5.721,66	4.278,34	
	12600.52360000 Unterhaltung der Maschinen und technischen Anlagen	3.800,00	0,00	3.800,00	5.004,81	-1.204,81	
	12600.52380000 Geringwertige Geräte, Ausstattungs-, Ausrüstungs- und sonstige Gebrauchsgegenstände unter 1.000 €	5.000,00	0,00	5.000,00	2.550,55	2.449,45	
	12600.52420000 Essenskosten	500,00	0,00	500,00	471,75	28,25	
	12600.52440000 Laborbedarf, Werkstättenbedarf Arzneimittel, Verbandstoffe, Sanitätsverbrauchsmaterial, Baumaterial	1.500,00	0,00	1.500,00	2.257,49	-757,49	
	12600.52450000 Lehr- und Unterrichtsmittel	400,00	0,00	400,00	0,00	400,00	
	12600.52490000 Sonstige Aufwendungen für Sachleistungen und Verbrauchsmaterial	3.000,00	0,00	3.000,00	1.657,11	1.342,89	
	12600.52543000 Kostenerstattungen an Gemeinden und Gemeindeverbände	200,00	0,00	200,00	0,00	200,00	
	12600.52551000 Kostenerstattungen an private Unternehmen	2.500,00	0,00	2.500,00	198,68	2.301,32	
	12800.52380000 Geringwertige Geräte, Ausstattungs-, Ausrüstungs- und sonstige Gebrauchsgegenstände	2.000,00	0,00	2.000,00	0,00	2.000,00	
	21100.52559000 Kostenerstattungen an den sonstigen privaten Bereich	49.000,00	0,00	49.000,00	0,00	49.000,00	
	21100.52590000 Kostenerstattungen an Sonstige	0,00	0,00	0,00	9.122,20	-9.122,20	
	21101.52210000 Abfall	4.200,00	0,00	4.200,00	3.803,29	396,71	
	21101.52240000 Gas	81.000,00	0,00	81.000,00	43.069,41	37.930,59	
	21101.52260000 Strom	5.900,00	0,00	5.900,00	5.620,80	279,20	
	21101.52270000 Wasser	1.100,00	0,00	1.100,00	1.082,28	17,72	
	21101.52310000 Unterhaltung d. Grundstücke, Außenanl.,Gebäude, Einrichtung	30.250,00	0,00	30.250,00	3.160,24	27.089,76	
	21101.52310001 Unterhaltung Grundstücke, Außenanlagen, Gebäude, Einrichtungen	20.000,00	0,00	20.000,00	0,00	20.000,00	
	21101.52320000 Bewirtschaftung d. Grundstücke Außenanl.,Gebäude, Einrichtung	4.800,00	0,00	4.800,00	5.577,01	-777,01	
	21101.52360000 Unterhaltung der Maschinen und technischen Anlagen	6.500,00	0,00	6.500,00	3.531,25	2.968,75	
	21101.52380000 Geringwertige Geräte, Ausstattungs-, Ausrüstungs- und sonstige Gebrauchsgegenstände	11.250,00	0,00	11.250,00	1.811,96	9.438,04	
	21101.52380001 Geringwertige Geräte, Ausstattungs-, Ausrüstungs- und sonstige Gebrauchsgegenstände	0,00	0,00	0,00	1.131,69	-1.131,69	
	21101.52420000 Essenskosten	0,00	0,00	0,00	0,00	0,00	
	21101.52430000 Aufwand für Schülerbetreuung	400,00	0,00	400,00	106,60	293,40	
	21101.52440000 Laborbedarf, Werkstättenbedarf Arzneimittel, Verbandstoffe, Sanitätsverbrauchsmaterial, Baumaterial	570,00	0,00	570,00	206,20	363,80	
	21101.52450000 Lehr- und Unterrichtsmittel	1.000,00	0,00	1.000,00	138,25	861,75	
	21101.52460000 Lernmittel	6.600,00	0,00	6.600,00	5.192,97	1.407,03	
	21101.52480000 Sonstige bezogene Leistungen	9.500,00	0,00	9.500,00	1.325,88	8.174,12	
	21101.52490000 Sonstige Aufwendungen für Sachleistungen und Verbrauchsmaterial	550,00	0,00	550,00	475,89	74,11	
	21500.52543000 Kostenerstattungen an Gemeinden und Gemeindeverbände	79.000,00	0,00	79.000,00	69.928,26	9.071,74	
	21500.52559000 Kostenerstattungen an den sonstigen privaten Bereich	12.000,00	0,00	12.000,00	0,00	12.000,00	
	21500.52590000 Kostenerstattungen an Sonstige	0,00	0,00	0,00	0,00	0,00	
	25200.52220000 Abwasser	80,00	0,00	80,00	74,24	5,76	

Übersicht über Erträge und Aufwendungen zur Ergebnisrechnung							Erläuterung
Nr.	Ertrags- und Aufwandsarten (gemäß §44 Absatz 2 GemHVO-Doppik)	Ermächtigungen des Haushaltsjahres 2023	Übertragene Ermächtigungen aus Haushalts- vorjahren	Gesamt- ermächtigungen im Haushaltsjahr 2023	Ergebnis des Haushaltsjahres 2023	Abweichung im Haushaltsjahres 2023	Kontonummer
		in €					
		1	2	3	4	5	
	25200.52310000 Unterhaltung d. Grundstücke, Außenanl.,Gebäude, Einrichtung	2.500,00	0,00	2.500,00	765,47	1.734,53	
	27200.52360000 Unterhaltung der Maschinen und technischen Anlagen	0,00	0,00	0,00	0,00	0,00	
	27200.52470000 Erwerb von Kunstsammlungen, wissenschaftlichen Sammlungen, Bibliotheken und sonstigen Sammlungen (bis 60—)	600,00	0,00	600,00	114,92	485,08	
	27200.52541000 Kostenerstattungen an den Bund	200,00	0,00	200,00	0,00	200,00	
	28100.52100000 Aufwendungen für Fertigung, Vertrieb und Waren	500,00	0,00	500,00	17.588,56	-17.088,56	
	28100.52490000 Sonstige Aufwendungen für Sachleistungen und Verbrauchsmaterial	27.200,00	0,00	27.200,00	12.821,17	14.378,83	
	36600.52360000 Unterhaltung der Maschinen und technischen Anlagen	600,00	0,00	600,00	395,96	204,04	
	36600.52380000 Geringwertige Geräte, Ausstattungs-, Ausrüstungs- und sonstige Gebrauchsgegenstände	100,00	0,00	100,00	0,00	100,00	
	52203.52210000 Abfall	8.000,00	0,00	8.000,00	10.427,88	-2.427,88	
	52203.52220000 Abwasser	700,00	0,00	700,00	811,42	-111,42	
	52203.52240000 Gas	30.000,00	0,00	30.000,00	32.754,37	-2.754,37	
	52203.52260000 Strom	5.000,00	0,00	5.000,00	2.815,79	2.184,21	
	52203.52270000 Wasser	4.200,00	0,00	4.200,00	2.558,84	1.641,16	
	52203.52310000 Unterhaltung d. Grundstücke, Außenanl.,Gebäude, Einrichtung	196.900,00	0,00	196.900,00	155.317,40	41.582,60	
	52203.52320000 Bewirtschaftung d. Grundstücke Außenanl.,Gebäude, Einrichtung	15.700,00	0,00	15.700,00	10.596,17	5.103,83	
	52203.52920000 Sonstige Aufwendungen für Dienstleistungen	100,00	0,00	100,00	0,00	100,00	
	52302.52310002 Stadtmauer Lassin Unterhaltungsmaßnahme (Produkt 52302)	364.860,00	0,00	364.860,00	809,20	364.050,80	
	52302.52340000 Unterhaltung v. Kunstgegenstän und Denkmälern	1.000,00	0,00	1.000,00	0,00	1.000,00	
	54100.52260000 Strom	42.100,00	0,00	42.100,00	29.175,19	12.924,81	
	54100.52330000 Unterhaltung Infrastrukturverm	104.400,00	0,00	104.400,00	42.841,40	61.558,60	
	54800.52210000 Abfall	1.300,00	0,00	1.300,00	2.586,48	-1.286,48	
	54800.52260000 Strom	500,00	0,00	500,00	179,35	320,65	
	54800.52270000 Wasser	230,00	0,00	230,00	154,58	75,42	
	54800.52310000 Unterhaltung d. Grundstücke, Außenanl.,Gebäude, Einrichtung	0,00	0,00	0,00	0,00	0,00	
	54800.52330000 Unterhaltung Infrastrukturverm	8.000,00	0,00	8.000,00	5.735,74	2.264,26	
	54800.52330004 Peenebrücke Hafen Lassin (Aufwand)	150.000,00	0,00	150.000,00	84.907,45	65.092,55	
	54800.52360000 Unterhaltung der Maschinen und technischen Anlagen	700,00	0,00	700,00	0,00	700,00	
	55100.52330000 Unterhaltung Infrastrukturverm	12.150,00	0,00	12.150,00	2.962,62	9.187,38	
	55200.52330003 Sanierung Pulower See Konzeptionelles Projekt 2020 Aufwandsmaßnahme	78.610,00	0,00	78.610,00	23.840,91	54.769,09	
	55203.52544000 Kostenerstattungen an Zweckverbände	44.500,00	0,00	44.500,00	38.812,33	5.687,67	
	55300.52270000 Wasser	340,00	0,00	340,00	218,49	121,51	
	55300.52310000 Unterhaltung d. Grundstücke, Außenanl.,Gebäude, Einrichtung	20.870,00	0,00	20.870,00	7.635,59	13.234,41	
	55300.52380000 Geringwertige Geräte, Ausstattungs-, Ausrüstungs- und sonstige Gebrauchsgegenstände unter 1.000 €	200,00	0,00	200,00	0,00	200,00	
	55300.52440000 Laborbedarf, Werkstättenbedarf Arzneimittel, Verbandstoffe, Sanitätsverbrauchsmaterial, Baumaterial	150,00	0,00	150,00	0,00	150,00	
	55500.52310000 Unterhaltung d. Grundstücke, Außenanl.,Gebäude, Einrichtung	11.450,00	0,00	11.450,00	24.387,06	-12.937,06	
	55500.52320000 Bewirtschaftung d. Grundstücke Außenanl.,Gebäude, Einrichtung	2.000,00	0,00	2.000,00	0,00	2.000,00	
	57300.52210000 Abfall	300,00	0,00	300,00	1.065,00	-765,00	
	57300.52220000 Abwasser	40,00	0,00	40,00	31,32	8,68	
	57300.52230000 Fernwärme	15.000,00	0,00	15.000,00	7.107,31	7.892,69	
	57300.52240000 Gas	9.200,00	0,00	9.200,00	6.324,18	2.875,82	
	57300.52260000 Strom	13.600,00	0,00	13.600,00	11.226,17	2.373,83	
	57300.52270000 Wasser	1.200,00	0,00	1.200,00	1.068,32	131,68	
	57300.52310000 Unterhaltung d. Grundstücke, Außenanl.,Gebäude, Einrichtung	12.330,00	0,00	12.330,00	12.128,81	201,19	
	57300.52320000 Bewirtschaftung d. Grundstücke Außenanl.,Gebäude, Einrichtung	3.400,00	0,00	3.400,00	5.219,89	-1.819,89	
	57300.52360000 Unterhaltung der Maschinen und technischen Anlagen	0,00	0,00	0,00	1.121,28	-1.121,28	

Übersicht über Erträge und Aufwendungen zur Ergebnisrechnung						Erläuterung	
Nr.	Ertrags- und Aufwandsarten (gemäß §44 Absatz 2 GemHVO-Doppik)	Ermächtigungen des Haushaltsjahres 2023	Übertragene Ermächtigungen aus Haushalts- vorjahren	Gesamt- ermächtigungen im Haushaltsjahr 2023	Ergebnis des Haushaltsjahres 2023	Abweichung im Haushaltsjahres 2023	Kontonummer
		in €					
		1	2	3	4	5	
	57300.52380000 Geringwertige Geräte, Ausstattungs-, Ausrüstungs- und sonstige Gebrauchsgegenstände	800,00	0,00	800,00	1.921,66	-1.121,66	
	57300.52559000 Kostenerstattungen an den sonstigen privaten Bereich	0,00	0,00	0,00	481,93	-481,93	
	57500.52920000 Sonstige Aufwendungen für Dienstleistungen	0,00	0,00	0,00	400,00	-400,00	
	darunter:						
	13.1 Aufwendungen für Energie, Wasser, Abwasser und Abfall	311.240,00	0,00	311.240,00	209.742,98	101.497,02	522
	11401.52210000 Abfall	120,00	0,00	120,00	130,80	-10,80	
	11401.52220000 Abwasser	160,00	0,00	160,00	146,74	13,26	
	11401.52240000 Gas	12.000,00	0,00	12.000,00	5.547,98	6.452,02	
	11401.52260000 Strom	5.200,00	0,00	5.200,00	3.240,15	1.959,85	
	11401.52270000 Wasser	720,00	0,00	720,00	183,88	536,12	
	11402.52220000 Abwasser	0,00	0,00	0,00	123,54	-123,54	
	11403.52240000 Gas	44.800,00	0,00	44.800,00	23.931,12	20.868,88	
	11403.52260000 Strom	6.100,00	0,00	6.100,00	3.239,50	2.860,50	
	11403.52270000 Wasser	300,00	0,00	300,00	292,49	7,51	
	12600.52210000 Abfall	250,00	0,00	250,00	1.134,65	-884,65	
	12600.52220000 Abwasser	100,00	0,00	100,00	93,38	6,62	
	12600.52240000 Gas	12.000,00	0,00	12.000,00	6.318,15	5.681,85	
	12600.52260000 Strom	4.500,00	0,00	4.500,00	2.744,34	1.755,66	
	12600.52270000 Wasser	1.000,00	0,00	1.000,00	461,55	538,45	
	21101.52210000 Abfall	4.200,00	0,00	4.200,00	3.803,29	396,71	
	21101.52240000 Gas	81.000,00	0,00	81.000,00	43.069,41	37.930,59	
	21101.52260000 Strom	5.900,00	0,00	5.900,00	5.620,80	279,20	
	21101.52270000 Wasser	1.100,00	0,00	1.100,00	1.082,28	17,72	
	25200.52220000 Abwasser	80,00	0,00	80,00	74,24	5,76	
	52203.52210000 Abfall	8.000,00	0,00	8.000,00	10.427,88	-2.427,88	
	52203.52220000 Abwasser	700,00	0,00	700,00	811,42	-111,42	
	52203.52240000 Gas	30.000,00	0,00	30.000,00	32.754,37	-2.754,37	
	52203.52260000 Strom	5.000,00	0,00	5.000,00	2.815,79	2.184,21	
	52203.52270000 Wasser	4.200,00	0,00	4.200,00	2.558,84	1.641,16	
	54100.52260000 Strom	42.100,00	0,00	42.100,00	29.175,19	12.924,81	
	54800.52210000 Abfall	1.300,00	0,00	1.300,00	2.586,48	-1.286,48	
	54800.52260000 Strom	500,00	0,00	500,00	179,35	320,65	
	54800.52270000 Wasser	230,00	0,00	230,00	154,58	75,42	
	55300.52270000 Wasser	340,00	0,00	340,00	218,49	121,51	
	57300.52210000 Abfall	300,00	0,00	300,00	1.065,00	-765,00	
	57300.52220000 Abwasser	40,00	0,00	40,00	31,32	8,68	
	57300.52230000 Fernwärme	15.000,00	0,00	15.000,00	7.107,31	7.892,69	
	57300.52240000 Gas	9.200,00	0,00	9.200,00	6.324,18	2.875,82	
	57300.52260000 Strom	13.600,00	0,00	13.600,00	11.226,17	2.373,83	
	57300.52270000 Wasser	1.200,00	0,00	1.200,00	1.068,32	131,68	
	13.2 Aufwendungen für Unterhaltung und Bewirtschaftung	1.168.700,00	0,00	1.168.700,00	439.202,89	729.497,11	523
	11401.52310000 Unterhaltung d. Grundstücke, Außenanl.,Gebäude, Einrichtung	28.870,00	0,00	28.870,00	176,75	28.693,25	
	11401.52320000 Bewirtschaftung d. Grundstücke Außenanl.,Gebäude, Einrichtung	700,00	0,00	700,00	1.613,56	-913,56	
	11401.52360000 Unterhaltung der Maschinen und technischen Anlagen	200,00	0,00	200,00	102,54	97,46	
	11401.52380000 Geringwertige Geräte, Ausstattungs-, Ausrüstungs- und sonstige Gebrauchsgegenstände	200,00	0,00	200,00	45,68	154,32	
	11403.52310000 Unterhaltung d. Grundstücke, Außenanl.,Gebäude, Einrichtung	1.500,00	0,00	1.500,00	247,41	1.252,59	
	11403.52320000 Bewirtschaftung d. Grundstücke Außenanl.,Gebäude, Einrichtung	1.500,00	0,00	1.500,00	594,36	905,64	
	11403.52350000 Fahrzeugunterhaltung	18.000,00	0,00	18.000,00	14.827,13	3.172,87	
	11403.52360000 Unterhaltung der Maschinen und technischen Anlagen	5.100,00	0,00	5.100,00	5.695,51	-595,51	
	11403.52380000 Geringwertige Geräte, Ausstattungs-, Ausrüstungs- und sonstige Gebrauchsgegenstände unter 1.000 €	3.100,00	0,00	3.100,00	3.037,87	62,13	
	12600.52310000 Unterhaltung d. Grundstücke, Außenanl.,Gebäude, Einrichtung	9.060,00	0,00	9.060,00	2.489,27	6.570,73	

Übersicht über Erträge und Aufwendungen zur Ergebnisrechnung							Erläuterung
Nr.	Ertrags- und Aufwandsarten (gemäß §44 Absatz 2 GemHVO-Doppik)	Ermächtigungen des Haushaltsjahres 2023	Übertragene Ermächtigungen aus Haushalts- vorjahren	Gesamt- ermächtigungen im Haushaltsjahr 2023	Ergebnis des Haushaltsjahres 2023	Abweichung im Haushaltsjahres 2023	Kontonummer
		in €					
		1	2	3	4	5	
	12600.52320000 Bewirtschaftung d. Grundstücke Außenanl., Gebäude, Einrichtung	300,00	0,00	300,00	1.297,03	-997,03	
	12600.52330000 Unterhaltung Infrastrukturverm	20.000,00	0,00	20.000,00	0,00	20.000,00	
	12600.52350000 Fahrzeugunterhaltung	10.000,00	0,00	10.000,00	5.721,66	4.278,34	
	12600.52360000 Unterhaltung der Maschinen und technischen Anlagen	3.800,00	0,00	3.800,00	5.004,81	-1.204,81	
	12600.52380000 Geringwertige Geräte, Ausstattungs-, Ausrüstungs- und sonstige Gebrauchsgegenstände unter 1.000 €	5.000,00	0,00	5.000,00	2.550,55	2.449,45	
	12800.52380000 Geringwertige Geräte, Ausstattungs-, Ausrüstungs- und sonstige Gebrauchsgegenstände	2.000,00	0,00	2.000,00	0,00	2.000,00	
	21101.52310000 Unterhaltung d. Grundstücke, Außenanl., Gebäude, Einrichtung	30.250,00	0,00	30.250,00	3.160,24	27.089,76	
	21101.52310001 Unterhaltung Grundstücke, Außenanlagen, Gebäude, Einrichtungen	20.000,00	0,00	20.000,00	0,00	20.000,00	
	21101.52320000 Bewirtschaftung d. Grundstücke Außenanl., Gebäude, Einrichtung	4.800,00	0,00	4.800,00	5.577,01	-777,01	
	21101.52360000 Unterhaltung der Maschinen und technischen Anlagen	6.500,00	0,00	6.500,00	3.531,25	2.968,75	
	21101.52380000 Geringwertige Geräte, Ausstattungs-, Ausrüstungs- und sonstige Gebrauchsgegenstände	11.250,00	0,00	11.250,00	1.811,96	9.438,04	
	21101.52380001 Geringwertige Geräte, Ausstattungs-, Ausrüstungs- und sonstige Gebrauchsgegenstände	0,00	0,00	0,00	1.131,69	-1.131,69	
	25200.52310000 Unterhaltung d. Grundstücke, Außenanl., Gebäude, Einrichtung	2.500,00	0,00	2.500,00	765,47	1.734,53	
	27200.52360000 Unterhaltung der Maschinen und technischen Anlagen	0,00	0,00	0,00	0,00	0,00	
	36600.52360000 Unterhaltung der Maschinen und technischen Anlagen	600,00	0,00	600,00	395,96	204,04	
	36600.52380000 Geringwertige Geräte, Ausstattungs-, Ausrüstungs- und sonstige Gebrauchsgegenstände	100,00	0,00	100,00	0,00	100,00	
	52203.52310000 Unterhaltung d. Grundstücke, Außenanl., Gebäude, Einrichtung	196.900,00	0,00	196.900,00	155.317,40	41.582,60	
	52203.52320000 Bewirtschaftung d. Grundstücke Außenanl., Gebäude, Einrichtung	15.700,00	0,00	15.700,00	10.596,17	5.103,83	
	52302.52310002 Stadtmauer Lassan Unterhaltungsmaßnahme (Produkt 52302)	364.860,00	0,00	364.860,00	809,20	364.050,80	
	52302.52340000 Unterhaltung v. Kunstgegenstän und Denkmälern	1.000,00	0,00	1.000,00	0,00	1.000,00	
	54100.52330000 Unterhaltung Infrastrukturverm	104.400,00	0,00	104.400,00	42.841,40	61.558,60	
	54800.52310000 Unterhaltung d. Grundstücke, Außenanl., Gebäude, Einrichtung	0,00	0,00	0,00	0,00	0,00	
	54800.52330000 Unterhaltung Infrastrukturverm	8.000,00	0,00	8.000,00	5.735,74	2.264,26	
	54800.52330004 Peenebrücke Hafen Lassan (Aufwand)	150.000,00	0,00	150.000,00	84.907,45	65.092,55	
	54800.52360000 Unterhaltung der Maschinen und technischen Anlagen	700,00	0,00	700,00	0,00	700,00	
	55100.52330000 Unterhaltung Infrastrukturverm	12.150,00	0,00	12.150,00	2.962,62	9.187,38	
	55200.52330003 Sanierung Pulower See Konzeptionelles Projekt 2020 Aufwandsmaßnahme	78.610,00	0,00	78.610,00	23.840,91	54.769,09	
	55300.52310000 Unterhaltung d. Grundstücke, Außenanl., Gebäude, Einrichtung	20.870,00	0,00	20.870,00	7.635,59	13.234,41	
	55300.52380000 Geringwertige Geräte, Ausstattungs-, Ausrüstungs- und sonstige Gebrauchsgegenstände unter 1.000 €	200,00	0,00	200,00	0,00	200,00	
	55500.52310000 Unterhaltung d. Grundstücke, Außenanl., Gebäude, Einrichtung	11.450,00	0,00	11.450,00	24.387,06	-12.937,06	
	55500.52320000 Bewirtschaftung d. Grundstücke Außenanl., Gebäude, Einrichtung	2.000,00	0,00	2.000,00	0,00	2.000,00	
	57300.52310000 Unterhaltung d. Grundstücke, Außenanl., Gebäude, Einrichtung	12.330,00	0,00	12.330,00	12.128,81	201,19	
	57300.52320000 Bewirtschaftung d. Grundstücke Außenanl., Gebäude, Einrichtung	3.400,00	0,00	3.400,00	5.219,89	-1.819,89	
	57300.52360000 Unterhaltung der Maschinen und technischen Anlagen	0,00	0,00	0,00	1.121,28	-1.121,28	
	57300.52380000 Geringwertige Geräte, Ausstattungs-, Ausrüstungs- und sonstige Gebrauchsgegenstände	800,00	0,00	800,00	1.921,66	-1.121,66	
14	– Abschreibungen	303.050,00	0,00	303.050,00	351.360,70	-48.310,70	53
	11400.53200000 Abschreibungen auf immateriell Vermögensgegenstände	0,00	0,00	0,00	11,63	-11,63	
	11400.53800000 Abschreibungen auf Maschinen, Fahrzeuge, Betriebs- und Geschäftsausstattung, Pflanzen und Tiere	140,00	0,00	140,00	130,11	9,89	

Übersicht über Erträge und Aufwendungen zur Ergebnisrechnung							Erläuterung
Nr.	Ertrags- und Aufwandsarten (gemäß §44 Absatz 2 GemHVO-Doppik)	Ermächtigungen des Haushaltsjahres 2023	Übertragene Ermächtigungen aus Haushalts- vorjahren	Gesamt- ermächtigungen im Haushaltsjahr 2023	Ergebnis des Haushaltsjahres 2023	Abweichung im Haushaltsjahres 2023	Kontonummer
		in €					
		1	2	3	4	5	
	11401.53400000 Abschreibungen auf bebaute Grundstücke und grundstücksgleiche Rechte	2.600,00	0,00	2.600,00	2.593,68	6,32	
	11403.53400000 Abschreibungen auf bebaute Grundstücke und grundstücksgleiche Rechte	570,00	0,00	570,00	564,03	5,97	
	11403.53800000 Abschreibungen auf Maschinen, Fahrzeuge, Betriebs- und Geschäftsausstattung, Pflanzen und Tiere	5.210,00	0,00	5.210,00	5.840,76	-630,76	
	12600.53400000 Abschreibungen auf bebaute Grundstücke und grundstücksgleiche Rechte	10.580,00	0,00	10.580,00	10.574,11	5,89	
	12600.53800000 Abschreibungen auf Maschinen, Fahrzeuge, Betriebs- und Geschäftsausstattung, Pflanzen und Tiere	39.210,00	0,00	39.210,00	50.218,93	-11.008,93	
	12800.53800000 Abschreibungen auf Maschinen, Fahrzeuge, Betriebs- und Geschäftsausstattung, Pflanzen und Tiere	0,00	0,00	0,00	68,98	-68,98	
	21101.53200000 Abschreibungen auf immateriell Vermögensgegenstände	0,00	0,00	0,00	248,99	-248,99	
	21101.53400000 Abschreibungen auf bebaute Grundstücke und grundstücksgleiche Rechte	7.660,00	0,00	7.660,00	7.655,63	4,37	
	21101.53800000 Abschreibungen auf Maschinen, Fahrzeuge, Betriebs- und Geschäftsausstattung, Pflanzen und Tiere	440,00	0,00	440,00	5.270,48	-4.830,48	
	25200.53400000 Abschreibungen auf bebaute Grundstücke und grundstücksgleiche Rechte	3.610,00	0,00	3.610,00	3.602,74	7,26	
	36600.53800000 Abschreibungen auf Maschinen, Fahrzeuge, Betriebs- und Geschäftsausstattung, Pflanzen und Tiere	1.280,00	0,00	1.280,00	1.322,32	-42,32	
	42400.53400000 Abschreibungen auf bebaute Grundstücke und grundstücksgleiche Rechte	480,00	0,00	480,00	475,97	4,03	
	51103.53200000 Abschreibungen auf immateriell Vermögensgegenstände	2.280,00	0,00	2.280,00	2.274,96	5,04	
	52203.53400000 Abschreibungen auf bebaute Grundstücke und grundstücksgleiche Rechte	34.200,00	0,00	34.200,00	34.193,03	6,97	
	54100.53200000 Abschreibungen auf immateriell Vermögensgegenstände	1.190,00	0,00	1.190,00	1.184,79	5,21	
	54100.53500000 Abschreibungen auf Infrastrukt urvermögen	184.420,00	0,00	184.420,00	198.066,85	-13.646,85	
	54100.53920000 Außerplanmäßige Abschreibungen auf Sachanlagen	0,00	0,00	0,00	0,00	0,00	
	54200.53500000 Abschreibungen auf Infrastrukt urvermögen	770,00	0,00	770,00	767,06	2,94	
	54600.53500000 Abschreibungen auf Infrastrukt urvermögen	570,00	0,00	570,00	563,61	6,39	
	54800.53500000 Abschreibungen auf Infrastrukt urvermögen	130,00	0,00	130,00	202,20	-72,20	
	55200.53500000 Abschreibungen auf Infrastrukt urvermögen	10,00	0,00	10,00	5,77	4,23	
	55300.53400000 Abschreibungen auf bebaute Grundstücke und grundstücksgleiche Rechte	80,00	0,00	80,00	79,35	0,65	
	57300.53400000 Abschreibungen auf bebaute Grundstücke und grundstücksgleiche Rechte	6.170,00	0,00	6.170,00	23.263,86	-17.093,86	
	57300.53500000 Abschreibungen auf Infrastrukt urvermögen	1.450,00	0,00	1.450,00	2.180,86	-730,86	
15	– Zuwendungen, Umlagen und sonstige Transferaufwendungen	1.331.570,00	0,00	1.331.570,00	1.233.143,69	98.426,31	54
	11100.54159000 Zuweisungen und Zuschüsse für laufende Zwecke an sonstigen privaten Bereich	100,00	0,00	100,00	0,00	100,00	
	28100.54159000 Zuweisungen und Zuschüsse für laufende Zwecke an sonstigen privaten Bereich	600,00	0,00	600,00	0,00	600,00	
	36100.54143000 Zuweisungen und Zuschüsse für laufende Zwecke an Gemeinden und Gemeindeverbände	186.500,00	0,00	186.500,00	193.374,04	-6.874,04	
	61100.54310000 Gewerbesteuerumlage	15.000,00	0,00	15.000,00	13.317,68	1.682,32	
	61100.54420000 Allg. Umlagen an Gemeinden und Gemeindeverbände	1.129.370,00	0,00	1.129.370,00	1.026.451,97	102.918,03	
	darunter:						
	15.1 Zuweisungen und Zuschüsse für laufende Zwecke	187.200,00	0,00	187.200,00	193.374,04	-6.174,04	541
	11100.54159000 Zuweisungen und Zuschüsse für laufende Zwecke an sonstigen privaten Bereich	100,00	0,00	100,00	0,00	100,00	
	28100.54159000 Zuweisungen und Zuschüsse für laufende Zwecke an sonstigen privaten Bereich	600,00	0,00	600,00	0,00	600,00	
	36100.54143000 Zuweisungen und Zuschüsse für laufende Zwecke an Gemeinden und Gemeindeverbände	186.500,00	0,00	186.500,00	193.374,04	-6.874,04	
	15.2 Schuldendiensthilfen	0,00	0,00	0,00	0,00	0,00	542
	15.3 Gewerbesteuerumlage	15.000,00	0,00	15.000,00	13.317,68	1.682,32	5431
	61100.54310000 Gewerbesteuerumlage	15.000,00	0,00	15.000,00	13.317,68	1.682,32	
	15.4 Allgemeine Umlagen an das Land	0,00	0,00	0,00	0,00	0,00	5441
	15.5 Allgemeine Umlagen an Landkreise	0,00	0,00	0,00	0,00	0,00	54421
	15.6 Allgemeine Umlagen an das Amt	0,00	0,00	0,00	0,00	0,00	54422

Übersicht über Erträge und Aufwendungen zur Ergebnisrechnung							Erläuterung
Nr.	Ertrags- und Aufwandsarten (gemäß §44 Absatz 2 GemHVO-Doppik)	Ermächtigungen des Haushaltsjahres 2023	Übertragene Ermächtigungen aus Haushalts- vorjahren	Gesamt- ermächtigungen im Haushaltsjahr 2023	Ergebnis des Haushaltsjahres 2023	Abweichung im Haushaltsjahres 2023	Kontonummer
		in €					
		1	2	3	4	5	
	15.7 Allgemeine Umlagen an Zweckverbände	0,00	0,00	0,00	0,00	0,00	5443
	15.8 Allgemeine Umlagen an Sonstige	0,00	0,00	0,00	0,00	0,00	5449
16	– Aufwendungen der sozialen Sicherung	0,00	0,00	0,00	0,00	0,00	55
	darunter:						
	16.1 Leistungen nach SGB II	0,00	0,00	0,00	0,00	0,00	551
	16.2 Kostenbeteiligungen und -erstattungen nach SGB II	0,00	0,00	0,00	0,00	0,00	552
	16.3 Leistungen nach SGB XII	0,00	0,00	0,00	0,00	0,00	553
	16.4 Kostenbeteiligungen und -erstattungen nach SGB XII	0,00	0,00	0,00	0,00	0,00	554
	16.5 Leistungen nach SGB VIII	0,00	0,00	0,00	0,00	0,00	555
	16.6 Kostenbeteiligungen und -erstattungen nach SGB VIII	0,00	0,00	0,00	0,00	0,00	556
	16.7 Sonstige soziale Leistungen	0,00	0,00	0,00	0,00	0,00	557
	16.8 Kostenbeteiligungen und -erstattungen für sonstige soziale Leistungen	0,00	0,00	0,00	0,00	0,00	558
	16.9 Zuweisungen und Zuschüsse für laufende Zwecke des Bereichs soziale Sicherung	0,00	0,00	0,00	0,00	0,00	559
17	– Zinsaufwendungen und sonstige Finanzaufwendungen	13.300,00	0,00	13.300,00	12.511,43	788,57	57
	21101.57990000 Sonstige Zinsen und sonstige Finanzaufwendungen	0,00	0,00	0,00	0,00	0,00	
	52203.57511000 Zinsaufwendungen an Banken	3.940,00	0,00	3.940,00	3.859,42	80,58	
	54100.57511000 Zinsaufwendungen an Banken	1.910,00	0,00	1.910,00	1.908,29	1,71	
	54800.57511000 Zinsaufwendungen an Banken	770,00	0,00	770,00	767,71	2,29	
	57300.57990000 Sonstige Zinsen und sonstige Finanzaufwendungen	5.400,00	0,00	5.400,00	5.348,31	51,69	
	61200.57511000 Zinsaufwendungen an Banken	280,00	0,00	280,00	270,20	9,80	
	61200.57910000 Sonstige Finanzaufwendungen aus der Vollverzinsung der Gewerbesteuer (§233a AO)	1.000,00	0,00	1.000,00	357,50	642,50	
	darunter:						
	17.1 Zinsaufwendungen	6.900,00	0,00	6.900,00	6.805,62	94,38	571-578
	52203.57511000 Zinsaufwendungen an Banken	3.940,00	0,00	3.940,00	3.859,42	80,58	
	54100.57511000 Zinsaufwendungen an Banken	1.910,00	0,00	1.910,00	1.908,29	1,71	
	54800.57511000 Zinsaufwendungen an Banken	770,00	0,00	770,00	767,71	2,29	
	61200.57511000 Zinsaufwendungen an Banken	280,00	0,00	280,00	270,20	9,80	
	17.2 Sonstige Finanzaufwendungen	6.400,00	0,00	6.400,00	5.705,81	694,19	579
	21101.57990000 Sonstige Zinsen und sonstige Finanzaufwendungen	0,00	0,00	0,00	0,00	0,00	
	57300.57990000 Sonstige Zinsen und sonstige Finanzaufwendungen	5.400,00	0,00	5.400,00	5.348,31	51,69	
	61200.57910000 Sonstige Finanzaufwendungen aus der Vollverzinsung der Gewerbesteuer (§233a AO)	1.000,00	0,00	1.000,00	357,50	642,50	
18	– Sonstige Aufwendungen	518.290,00	0,00	518.290,00	122.895,14	395.394,86	56
	11100.56350000 Öffentliche Bekanntmachungen	100,00	0,00	100,00	0,00	100,00	
	11100.56420000 Beiträge zu Wirtschaftsverbänden, Berufsvertretungen und Vereinen	1.290,00	0,00	1.290,00	1.290,00	0,00	
	11100.56920000 Verfügungsmittel	500,00	0,00	500,00	131,78	368,22	
	11100.56930000 Repräsentationen	4.600,00	0,00	4.600,00	1.764,70	2.835,30	
	11400.56240000 Datenverarbeitung	0,00	0,00	0,00	0,00	0,00	
	11400.56310000 Büromaterial	40,00	0,00	40,00	14,60	25,40	
	11400.56320000 Fachliteratur, Zeitschriften	80,00	0,00	80,00	152,70	-72,70	
	11400.56330000 Porto und Versandkosten	20,00	0,00	20,00	0,00	20,00	
	11400.56340000 Telefon, Datenübertragungskost	400,00	0,00	400,00	367,20	32,80	
	11400.56413000 Haftpflichtversicherungen (2013)	1.400,00	0,00	1.400,00	963,72	436,28	
	11400.56414000 Unfallversicherungen (2013)	2.300,00	0,00	2.300,00	2.722,03	-422,03	
	11401.56250000 Sachverständigen-, Gerichts- u. ähnliche Aufwendungen	2.400,00	0,00	2.400,00	15,00	2.385,00	
	11401.56411000 Gebäudeversicherungen (2013)	410,00	0,00	410,00	449,03	-39,03	
	11401.56419000 Sonstige Versicherungen (2013)	70,00	0,00	70,00	66,58	3,42	
	11401.56430000 Sonstige Beiträge	10,00	0,00	10,00	6,68	3,32	
	11401.56813000 Grundsteuer B für gemeinde- eigene Grundstücke	340,00	0,00	340,00	337,03	2,97	
	11402.56210000 Mieten, Pachten und Erbbauzinsen	460,00	0,00	460,00	460,00	0,00	
	11402.56250000 Sachverständigen-, Gerichts- u. ähnliche Aufwendungen	3.050,00	0,00	3.050,00	0,00	3.050,00	
	11402.56430000 Sonstige Beiträge	1.630,00	0,00	1.630,00	1.629,42	0,58	
	11402.56553000 Forderungsverlust aus NIS	0,00	0,00	0,00	0,00	0,00	

Übersicht über Erträge und Aufwendungen zur Ergebnisrechnung							Erläuterung
Nr.	Ertrags- und Aufwandsarten (gemäß §44 Absatz 2 GemHVO-Doppik)	Ermächtigungen des Haushaltsjahres 2023	Übertragene Ermächtigungen aus Haushalts- vorjahren	Gesamt- ermächtigungen im Haushaltsjahr 2023	Ergebnis des Haushaltsjahres 2023	Abweichung im Haushaltsjahres 2023	Kontonummer
		in €					
		1	2	3	4	5	
	11402.56690000 Sonstige Aufwendungen für besondere Finanzauszahlungen	9.700,00	0,00	9.700,00	0,00	9.700,00	
	11402.56812000 Grundsteuer A für gemeindeeigene Grundstücke	400,00	0,00	400,00	393,35	6,65	
	11402.56813000 Grundsteuer B für gemeinde- eigene Grundstücke	670,00	0,00	670,00	678,90	-8,90	
	11403.56120000 Aufwendungen für Aus- und Fortbildung, Umschulung	2.400,00	0,00	2.400,00	48,90	2.351,10	
	11403.56130000 Aufw.f. Reisekosten f. Dienst- reisen und Dienstgänge	240,00	0,00	240,00	0,00	240,00	
	11403.56150000 Aufwendungen für Dienst- und Schutzkleidung, persönliche Ausrüstungsgegenstände	2.000,00	0,00	2.000,00	1.601,16	398,84	
	11403.56220000 Leasing	35.700,00	0,00	35.700,00	3.046,11	32.653,89	
	11403.56411000 Gebäudeversicherungen (2013)	200,00	0,00	200,00	214,79	-14,79	
	11403.56412000 Kfz-Versicherungen (2013)	800,00	0,00	800,00	709,41	90,59	
	11403.56419000 Sonstige Versicherungen (2013)	420,00	0,00	420,00	471,88	-51,88	
	11403.56420000 Beiträge zu Wirtschaftsverbänden, Berufsvertretungen und Vereinen	650,00	0,00	650,00	644,00	6,00	
	11403.56820000 Kraftfahrzeugsteuer (ab 2013 bebuchen)	680,00	0,00	680,00	760,00	-80,00	
	12600.56120000 Aufwendungen für Aus- und Fortbildung, Umschulung	1.000,00	0,00	1.000,00	1.018,50	-18,50	
	12600.56130000 Aufw.f. Reisekosten f. Dienst- reisen und Dienstgänge	250,00	0,00	250,00	1.370,38	-1.120,38	
	12600.56150000 Aufwendungen für Dienst- und Schutzkleidung, persönliche Ausrüstungsgegenstände	19.100,00	0,00	19.100,00	20.912,73	-1.812,73	
	12600.56190000 Sonstige Personalnebenaufwendungen	2.000,00	0,00	2.000,00	0,00	2.000,00	
	12600.56210000 Mieten, Pachten und Erbbauzinsen	50,00	0,00	50,00	44,60	5,40	
	12600.56240000 Datenverarbeitung	2.000,00	0,00	2.000,00	388,75	1.611,25	
	12600.56250000 Sachverständigen-, Gerichts- u. ähnliche Aufwendungen	10.000,00	0,00	10.000,00	0,00	10.000,00	
	12600.56310000 Büromaterial	60,00	0,00	60,00	44,10	15,90	
	12600.56320000 Fachliteratur, Zeitschriften	40,00	0,00	40,00	35,50	4,50	
	12600.56330000 Porto und Versandkosten	10,00	0,00	10,00	0,00	10,00	
	12600.56340000 Telefon, Datenübertragungskost	1.100,00	0,00	1.100,00	1.171,19	-71,19	
	12600.56411000 Gebäudeversicherungen (2013)	380,00	0,00	380,00	410,00	-30,00	
	12600.56412000 Kfz-Versicherungen (2013)	1.620,00	0,00	1.620,00	1.379,78	240,22	
	12600.56414000 Unfallversicherungen (2013)	3.250,00	0,00	3.250,00	3.364,01	-114,01	
	12600.56419000 Sonstige Versicherungen (2013)	290,00	0,00	290,00	321,04	-31,04	
	12600.56420000 Beiträge zu Wirtschaftsverbänden, Berufsvertretungen und Vereinen	500,00	0,00	500,00	427,09	72,91	
	12600.56820000 Kraftfahrzeugsteuer	0,00	0,00	0,00	0,00	0,00	
	12600.56930000 Repräsentationen	600,00	0,00	600,00	434,00	166,00	
	21101.56240000 Datenverarbeitung	5.000,00	0,00	5.000,00	196,68	4.803,32	
	21101.56250000 Sachverständigen-, Gerichts- u. ähnliche Aufwendungen	2.900,00	0,00	2.900,00	0,00	2.900,00	
	21101.56250001 Sachverständigen- und Gerichtskosten	0,00	0,00	0,00	0,00	0,00	
	21101.56310000 Büromaterial	1.400,00	0,00	1.400,00	996,79	403,21	
	21101.56320000 Fachliteratur, Zeitschriften	120,00	0,00	120,00	0,00	120,00	
	21101.56330000 Porto und Versandkosten	120,00	0,00	120,00	165,74	-45,74	
	21101.56340000 Telefon, Datenübertragungskost	830,00	0,00	830,00	779,93	50,07	
	21101.56380000 Transportkosten	0,00	0,00	0,00	0,00	0,00	
	21101.56411000 Gebäudeversicherungen (2013)	2.620,00	0,00	2.620,00	2.970,58	-350,58	
	21101.56414000 Unfallversicherungen (2013)	4.400,00	0,00	4.400,00	5.164,71	-764,71	
	21101.56419000 Sonstige Versicherungen (2013)	1.430,00	0,00	1.430,00	1.593,58	-163,58	
	21101.56511000 Verluste aus dem Abgang von Gegenständen des AV- immatrielle Vermögensgegenstände	0,00	0,00	0,00	1,00	-1,00	
	25200.56411000 Gebäudeversicherung	620,00	0,00	620,00	673,82	-53,82	
	25200.56419000 Sonstige Versicherungen	2.270,00	0,00	2.270,00	2.268,56	1,44	
	25200.56512000 Verluste aus dem Abgang von Gegenständen des AV- Sachanlagen	0,00	0,00	0,00	0,00	0,00	
	27200.56120000 Aufwendungen für Aus- und Fortbildung, Umschulung	1.200,00	0,00	1.200,00	0,00	1.200,00	
	27200.56130000 Aufw.f. Reisekosten f. Dienst- reisen und Dienstgänge	120,00	0,00	120,00	0,00	120,00	
	27200.56310000 Büromaterial	50,00	0,00	50,00	0,00	50,00	
	27200.56419000 Sonstige Versicherungen (2013)	560,00	0,00	560,00	631,28	-71,28	

Übersicht über Erträge und Aufwendungen zur Ergebnisrechnung							Erläuterung
Nr.	Ertrags- und Aufwandsarten (gemäß §44 Absatz 2 GemHVO-Doppik)	Ermächtigungen des Haushaltsjahres 2023	Übertragene Ermächtigungen aus Haushalts- vorjahren	Gesamt- ermächtigungen im Haushaltsjahr 2023	Ergebnis des Haushaltsjahres 2023	Abweichung im Haushaltsjahres 2023	Kontonummer
		in €					
		1	2	3	4	5	
	28100.56420000 Beiträge zu Wirtschaftsverbänden, Berufsvertretungen und Vereinen	960,00	0,00	960,00	890,92	69,08	
	36600.56250000 Sachverständigen-, Gerichts- u. ähnliche Aufwendungen	0,00	0,00	0,00	0,00	0,00	
	42400.56411000 Gebäudeversicherungen (2013)	110,00	0,00	110,00	111,52	-1,52	
	51100.56250000 Sachverständigen-, Gerichts- u. ähnliche Aufwendungen	100,00	0,00	100,00	0,00	100,00	
	51100.56250003 FPlan Lassan - Neuarbeitung	250.000,00	0,00	250.000,00	0,00	250.000,00	
	51100.56250004 Überarbeitung F-Plan OT Pulow	70.000,00	0,00	70.000,00	0,00	70.000,00	
	51103.56250000 Sachverständigen-, Gerichts- u. ähnliche Aufwendungen	500,00	0,00	500,00	0,00	500,00	
	52203.56250000 Sachverständigen-, Gerichts- u. ähnliche Aufwendungen	0,00	0,00	0,00	177,79	-177,79	
	52203.56290000 Sonstige Aufwendungen für die Inanspruchnahme von Rechten und Diensten	19.700,00	0,00	19.700,00	20.203,00	-503,00	
	52203.56340000 Telefon, Datenübertragungskost	8.200,00	0,00	8.200,00	8.152,80	47,20	
	52203.56370000 Bankgebühren	100,00	0,00	100,00	128,00	-28,00	
	52203.56411000 Gebäudeversicherungen	5.700,00	0,00	5.700,00	3.874,12	1.825,88	
	52203.56413000 Haftpflichtversicherungen	400,00	0,00	400,00	428,40	-28,40	
	52203.56430000 Sonstige Beiträge	0,00	0,00	0,00	38,95	-38,95	
	52203.56553000 Forderungsverlust aus NiS	0,00	0,00	0,00	76,80	-76,80	
	52203.56811000 Grundsteuer an Dritte	0,00	0,00	0,00	7.069,43	-7.069,43	
	52203.56813000 Grundsteuer B für gemeinde eigene Grundstücke	7.200,00	0,00	7.200,00	0,00	7.200,00	
	52302.56250000 Sachverständigen-, Gerichts- u. ähnliche Aufwendungen	8.000,00	0,00	8.000,00	4.910,54	3.089,46	
	54100.56250000 Sachverständigen-, Gerichts- u. ähnliche Aufwendungen	800,00	0,00	800,00	1.588,65	-788,65	
	54100.56430000 Sonstige Beiträge	20,00	0,00	20,00	11,83	8,17	
	54100.56512000 Verluste aus dem Abgang von Gegenständen des AV- Sachanlagen	0,00	0,00	0,00	0,00	0,00	
	54100.56813000 Grundsteuer B für gemeinde- eigene Grundstücke	10,00	0,00	10,00	2,18	7,82	
	54800.56150000 Aufwendungen für Dienst- und Schutzkleidung, persönliche Ausrüstungsgegenstände	80,00	0,00	80,00	0,00	80,00	
	55100.56250000 Sachverständigen-, Gerichts- u. ähnliche Aufwendungen	3.150,00	0,00	3.150,00	2.909,55	240,45	
	55200.56250000 Sachverständigen-, Gerichts- u. ähnliche Aufwendungen	370,00	0,00	370,00	717,90	-347,90	
	55203.56551000 Einzelwertberichtigung zu Forderungen	0,00	0,00	0,00	2,21	-2,21	
	55203.56553000 Forderungsverlust aus NiS	0,00	0,00	0,00	2,05	-2,05	
	55203.56554000 Forderungsverlust Kleinstbetragsbereinigung	0,00	0,00	0,00	0,40	-0,40	
	55300.56210000 Mieten, Pachten und Erbbauzinsen	170,00	0,00	170,00	169,35	0,65	
	55300.56250000 Sachverständigen-, Gerichts- u. ähnliche Aufwendungen	0,00	0,00	0,00	0,00	0,00	
	55300.56411000 Gebäudeversicherungen (2013)	180,00	0,00	180,00	173,07	6,93	
	55300.56414000 Unfallversicherungen (2013)	0,00	0,00	0,00	230,68	-230,68	
	55500.56414000 Unfallversicherungen (2013)	2.600,00	0,00	2.600,00	3.279,70	-679,70	
	55500.56420000 Beiträge zu Wirtschaftsverbänden, Berufsvertretungen und Vereinen	30,00	0,00	30,00	34,61	-4,61	
	57300.56330000 Porto und Versandkosten	0,00	0,00	0,00	3,95	-3,95	
	57300.56340000 Telefon, Datenübertragungskost	0,00	0,00	0,00	497,66	-497,66	
	57300.56411000 Gebäudeversicherungen (2013)	960,00	0,00	960,00	1.052,70	-92,70	
	57300.56419000 Sonstige Versicherungen (2013)	90,00	0,00	90,00	83,44	6,56	
	57300.56430000 Sonstige Beiträge	10,00	0,00	10,00	5,00	5,00	
	61100.56551000 Einzelwertberichtigung zu Forderungen	0,00	0,00	0,00	99,68	-99,68	
	61100.56553000 Forderungsverlust aus NiS	0,00	0,00	0,00	101,32	-101,32	
	61100.56554000 Forderungsverlust Kleinstbetragsbereinigung	0,00	0,00	0,00	0,02	-0,02	
	61200.56551000 Einzelwertberichtigung zu Forderungen	0,00	0,00	0,00	153,61	-153,61	
	61200.56553000 Forderungsverlust aus NiS	0,00	0,00	0,00	10,00	-10,00	
19	Summe der Aufwendungen (Summe der Nummern 11 bis 18)	4.159.100,00	0,00	4.159.100,00	2.802.440,85	1.356.659,15	
20	Jahresergebnis (Jahresüberschuss/ Jahresfehlbetrag) vor Veränderung der Rücklagen (Saldo der Nummern 10 und 19)	-1.703.710,00	0,00	-1.703.710,00	-296.022,94	-1.407.687,06	
21	- Einstellung in die Kapitalrücklage	0,00	0,00	0,00	0,00	0,00	592

Übersicht über Erträge und Aufwendungen zur Ergebnisrechnung						Erläuterung	
Nr.	Ertrags- und Aufwandsarten (gemäß §44 Absatz 2 GemHVO-Doppik)	Ermächtigungen des Haushaltsjahres 2023	Übertragene Ermächtigungen aus Haushalts- vorjahren	Gesamt- ermächtigungen im Haushaltsjahr 2023	Ergebnis des Haushaltsjahres 2023	Abweichung im Haushaltsjahres 2023	Kontonummer
		in €					
		1	2	3	4	5	
22	+ Entnahme aus der Kapitalrücklage	144.180,00	0,00	144.180,00	296.022,94	-151.842,94	492
	61100.49220000 Entnahme aus der zweckgebundenen Kapitalrücklage aus investiv gebundenen Zuweisungen	144.180,00	0,00	144.180,00	37.314,49	106.865,51	
	61100.49230000 Entnahme aus der zweckgeb. Kapitalrücklage aus Zuweisungen n nach §§ 23, 24 FAG MV	0,00	0,00	0,00	258.708,45	-258.708,45	
	darunter:						
	22.1 Entnahme aus der zweckgebundenen Kapitalrücklage aus investiv gebundenen Zuweisungen	144.180,00	0,00	144.180,00	37.314,49	106.865,51	4922
	61100.49220000 Entnahme aus der zweckgebundenen Kapitalrücklage aus investiv gebundenen Zuweisungen	144.180,00	0,00	144.180,00	37.314,49	106.865,51	
	22.2 Entnahme aus der zweckgebundenen Kapitalrücklage aus Zuweisungen nach §§ 23, 24 FAG M-V	0,00	0,00	0,00	258.708,45	-258.708,45	4923
	61100.49230000 Entnahme aus der zweckgeb. Kapitalrücklage aus Zuweisungen n nach §§ 23, 24 FAG MV	0,00	0,00	0,00	258.708,45	-258.708,45	
23	- Einstellung in die Rücklage für Belastungen aus dem kommunalen Finanzausgleich	0,00	0,00	0,00	0,00	0,00	593
24	+ Entnahme aus der Rücklage für Belastungen aus dem kommunalen Finanzausgleich	0,00	0,00	0,00	0,00	0,00	493
25	Jahresergebnis (Jahresüberschuss/Jahresfehlbetrag, Nummer 20 zuzüglich Nummern 22 und 24 abzüglich Nummern 21 und 23)	-1.559.530,00	0,00	-1.559.530,00	0,00	-1.559.530,00	
	nachrichtlich:						
26	Ergebnisvortrag aus dem Haushaltsvorjahr				-338.167,18		204
	61200.20400000 Ergebnisvortrag				-338.167,18		
27	Ergebnis (Überschuss/Fehlbetrag) zum 31. Dezember des Haushaltsjahres (Summe der Nummern 25 und 26)				-338.167,18		

RECHENSCHAFTSBERICHT

ZUM JAHRESABSCHLUSS 2023 DER STADT LASSAN



RECHTSGRUNDLAGEN

Der Rechenschaftsbericht zum 31.12.2023 der Stadt Lissan wurde auf der Grundlage des § 60 KV M-V und unter der Beachtung der Vorschriften des § 48 GemHVO-Doppik erstellt.

LAGE DER GEMEINDE

ORGANISATION DER STADT LASSAN

Seit dem 01.01.2005 gehört die Stadt Lissan zu den derzeit sieben amtsangehörigen Gemeinden des Amtes Am Peenestrom. Die Stadt Wolgast ist geschäftsführende Gemeinde sowie Verwaltungssitz des Amtes Am Peenestrom gemäß § 126 Abs. 1 Satz 3 KV M-V.

Die Organe der Stadt Lissan sind:
(Wahlperiode ab 04.06.2019)

- Ehrenamtlicher Bürgermeister: Herr Fred Gransow
- 1. Stellvertretender Bürgermeister: Herr Michael Scholz
- 2. Stellvertretende Bürgermeisterin: Frau Diana Stübs

Die Stadtvertretung besteht aus 11 Mitgliedern. Pro Jahr finden 4 bis 5 Sitzungen der Stadtvertretung statt. Hinzu kommen 2 bis 3 Sitzungen des Hauptausschusses sowie je 4 bis 5 Sitzungen des Bauausschusses und des Sozial- und Kulturausschusses. Die Aufgaben des Finanzausschusses werden vom Hauptausschuss wahrgenommen. Die Aufgaben des Rechnungsprüfungsausschusses werden dem Rechnungsprüfungsausschuss des Amtes Am Peenestrom übertragen.

RAHMENBEDINGUNGEN

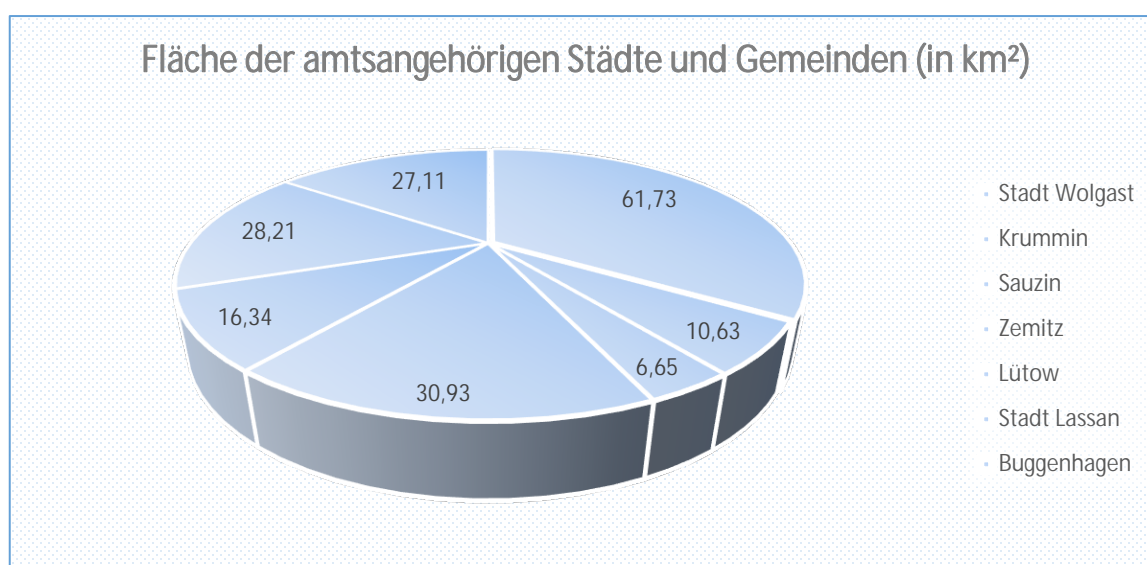
GEMEINDEFLÄCHE

Die Stadt Lissan gehört zum Landkreis Vorpommern-Greifswald und liegt ca. 13 km südlich von Wolgast auf dem Festland gegenüber der Insel Usedom. Sie grenzt nordöstlich an den Peenestrom und den Eingang zum Achterwasser. Lissan mit ihren Ortsteilen bildet den Kern des Gebietes „Lassaner Winkel“, das unter diesem Namen von vielen ansässigen Freischaffenden und Firmen touristisch vermarktet wird. Die Ortsteile Pulow, Papendorf, Klein Jasedow und Waschow liegen inmitten einer wunderschönen Moränenlandschaft mit vielen Seen.

Alle Ortsteile zusammen umfassen eine Fläche von 28,21 km² und nehmen somit 16 % an der Gesamtfläche des Amtes Am Peenestrom ein.

FLÄCHE DER AMTSANGEHÖRIGEN STÄDTE UND GEMEINDEN

STÄDTE/ GEMEINDEN	FLÄCHE (IN KM ²)	ANTEIL AN DER GESAMTFLÄCHE DES AMTES AM PEENESTROM
Stadt Wolgast	61,73	34 %
Krummin	10,63	6 %
Sauzin	6,65	4 %
Zemitz	30,93	17 %
Lütow	16,34	9 %
Stadt Lissan	28,21	16 %
Buggenhagen	27,11	15 %
Amt Am Peenestrom	181,60	100 %



Das gemeindliche Straßennetz der Stadt Lissan hat eine Gesamtlänge von 13,76 km, das sich wie folgt zusammensetzen:

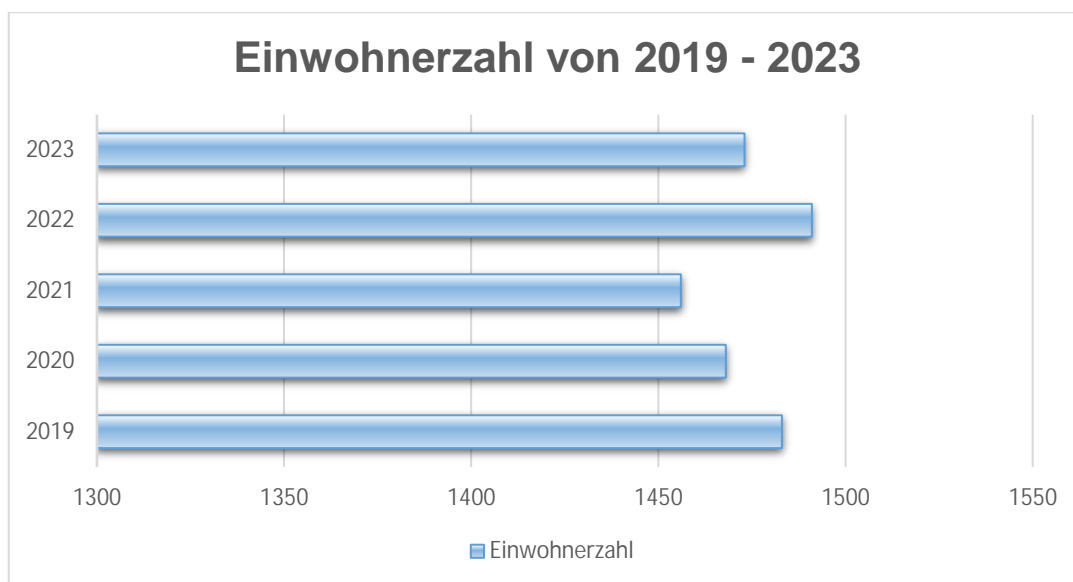
Stadt Lissan:	6,18 km
OT Pulow:	3,69 km
OT Klein Jasedow (inkl. 1,00 km Gemeindestraße Klein Jasedow/Waschow):	1,48 km
OT Papendorf (inkl. 0,75 km Gemeindestraße K 32/ Papendorf):	<u>2,41 km</u>
	<u>13,76 km</u>

BEVÖLKERUNGSENTWICKLUNG

Mit Stand vom 31.12.2023 zählt die Stadt Lissan (inkl. ihrer 4 Ortsteile) 1.473 Einwohner. Dies entspricht einer Bevölkerungsdichte von 52 Einwohner je km². Mit Blick auf die vergangenen Jahre sinkt die Einwohnerzahl stetig.

EINWOHNERZAHLEN DER STADT LASSAN

JAHR	31.12.2019	31.12.2020	31.12.2021	31.12.2022	31.12.2023
Einwohnerzahl	1.483	1.468	1.456	1.491	1.473



WIRTSCHAFTLICHE RAHMENBEDINGUNGEN

Die Wirtschaftsstruktur der Stadt Lassan weist einen Branchenmix auf 120 kleine und mittelständische Unternehmen aus den Bereichen Einzelhandel, Maler- und Dachdecker, Kosmetik- und Friseur, Restaurant, Vermietung und Verpachtung, Fischerei, Elektroinstallation und sonstigen Dienstleistungen sind in den Ortsteilen angesiedelt. Durch die natürliche Lage der Stadt ist der Neuansiedlung von produzierendem Gewerbe Grenzen gesetzt.

VERMÖGENS- UND FINANZLAGE

BILANZ

Die Bilanz zum Schluss des Haushaltsjahres weist ein positives Eigenkapital in Höhe von 6.284.605,39 EUR auf. Das Vermögen der Stadt Lassan beträgt zum Bilanzstichtag 10.006.332,53 EUR. Es ist belastet mit Verbindlichkeiten in Höhe von 635.546,66 EUR.

Zum vorhergehenden Haushaltsjahr hat sich das Anlagevermögen Wesentlichen durch Abschreibungen um 273.501,93 EUR verringert. Das Umlaufvermögen erhöht sich im Haushaltsjahr um 72.702,20 EUR.

ERGEBNISRECHNUNG

In der Ergebnisrechnung wird ein Jahresfehlbetrag vor Rücklagenentnahme in Höhe von 296.022,94 EUR ausgewiesen. Er liegt somit um 1.407.687,06 EUR über dem im Ergebnishaushalt geplanten Jahresfehlbetrag.

Der Jahresfehlbetrag ist zum Teil durch planmäßige Abschreibungen auf Vermögensgegenstände des Anlagevermögens entstanden, deshalb konnte gemäß § 18 (4) GemHVO-Doppik durch die Entnahme der investiv gebundenen Zuweisungen aus der zweckgebundenen Kapitalrücklage der Jahresfehlbetrag um 37.314,49 EUR verbessert werden.

Weiterhin wurden 258.708,45 EUR gemäß § 18 (6) GemHVO-Doppik für Aufwendungen für Zwecke nach § 23 und § 24 des Finanzausgleichsgesetzes Mecklenburg-Vorpommern entnommen.

Nach der Rücklagenentnahme beläuft sich das Jahresergebnis auf 0,00 EUR.

FINANZRECHNUNG

In der Finanzrechnung weist die Position der laufenden Ein- und Auszahlungen einen negativen Saldo in Höhe von 289.374,37 EUR aus. Weiterhin sind die Auszahlungen zur planmäßigen Tilgung von Investitionskrediten sowie der ähnlichen Verbindlichkeiten in Höhe von 63.645,51 EUR zu berücksichtigen. Insgesamt weist der laufende Bereich der Ein- und Auszahlungen einen negativen Saldo in Höhe von 585.023,93 EUR aus.

Die anteiligen Bestände auf den einzelnen Bankkonten und der Barkasse werden für alle Gemeinden des Amtes Am Peenestrom bei der Stadt Wolgast als geschäftsführende Gemeinde verwaltet. Zum Jahresende weist die Stadt Lassan nur ihren Anteil als Forderungen bzw. Verbindlichkeiten gegenüber der Einheitskasse aus.

WESENTLICHE INVESTITIONEN

ANSCHAFFUNG IM HAUSHALTSJAHR 2023

BESCHREIBUNG	AUSZAHLUNGEN IN 2023
Dieselgeneratoren	16.554,55 EUR
Anschaffung Rasentraktor	15.190,77 EUR
Ausbau Stadthafen	10.442,25 EUR
Anschaffung Erzählschilder im Stadtgebiet	9.840,98 EUR
Ausstattung der Grundschule	6.213,87 EUR

KENNZAHLEN

31.12.2023	FORMEL	ERGEBNIS IN %
Eigenkapitalquote	$\frac{\text{Eigenkapital} \times 100}{\text{Gesamtkapital}}$	62,81 %

31.12.2023	FORMEL	ERGEBNIS IN %
Forderungsquote	$\frac{\text{Forderungen vor Wertberichtigung} \times 100}{\text{Gesamtvermögen}}$	1,73 %
Liquiditätsgrad II	$\frac{(\text{liquide Mittel} + \text{kurzfristige Forderungen}) \times 100}{\text{kurzfristige Verbindlichkeiten}}$	48,41 %
Anlagenintensität	$\frac{\text{Anlagevermögen} \times 100}{\text{Gesamtvermögen}}$	98,14 %
Anlagendeckungsgrad	$\frac{\text{Eigenkapital(-Wald)} + \text{Sonderposten} + \text{Investitionskredite} \times 100}{\text{Anlagevermögen}}$	93,21 %
Verschuldungsgrad	$\frac{\text{Fremdkapital} \times 100}{\text{Eigenkapital}}$	10,11 %

Die Eigenkapitalquote bezeichnet den Anteil des Eigenkapitals am Gesamtkapital. Je höher die Eigenkapitalquote, umso höher ist die finanzielle Stabilität der Gemeinde. Sie konnte gegenüber dem Vorjahr stabil gehalten werden.

Die Forderungsquote stellt das Verhältnis der Forderungen zum Gesamtvermögen einer Gemeinde dar. Sie zeigt, welcher Anteil vom Gesamtvermögen die Forderungen ausmachen. In dieser Kennzahl sind die Forderungen gegenüber der Stadt Wolgast aus dem gemeinsamen Zahlungsmittelbestand enthalten. Die Forderungsquote ist ein Frühwarnindikator. Sie spiegelt die positive Zahlungsmoral in der Stadt Lassan.

Die Liquidität 2. Grades ist das Verhältnis von liquiden Mitteln und kurzfristigen Forderungen zu den kurzfristigen Verbindlichkeiten. Es ist ein Maß dafür, ob eine Gemeinde in der Lage ist, seine kurzfristigen Verbindlichkeiten zu bezahlen. Eine Liquidität 2. Grades sollte bei mindestens 100 % liegen, um die Zahlungsfähigkeit sicherzustellen. Die Liquidität 2. Grades ist in 2023 nicht gegeben.

Die Anlagenintensität gibt den prozentualen Anteil des Anlagevermögens am Gesamtvermögen an, das durch Anlagevermögensgegenstände langfristig gebunden ist. Mit einer hohen Anlagenintensität sind auch hohe fixe Kosten (z.B. Abschreibungen, Instandhaltungskosten) verbunden. Das lässt für die Stadt Lassan auch auf hohe laufende Belastungen in der Zukunft schließen.

Die Kennzahl „Anlagendeckungsgrad“ gibt an, wie viel Prozent des Anlagevermögens langfristig finanziert ist. Langfristiges Vermögen soll auch langfristig finanziert werden. Da die Kennzahl unter 100 % liegt ist das Anlagevermögen der Stadt Lassan nicht vollständig gleichfristig finanziert.

Der Verschuldungsgrad zeigt die Relation von Eigenkapital zum Fremdkapital an und gibt damit Auskunft über die Finanzierungsstruktur. Das Fremdkapital soll nicht mehr als das Doppelte des Eigenkapitals betragen. Der Verschuldungsgrad konnte gegenüber dem Vorjahr stabil gehalten werden.

HAUSHALTAUSGLEICH

Gemäß § 16 GemHVO-Doppik ist der Haushalt im Ergebnis ausgeglichen, wenn er unter Berücksichtigung von noch nicht ausgeglichenen Fehlbeträgen aus Vorjahren mindestens ausgeglichen ist. Das konnte in der Stadt Lüssan nicht erreicht werden. In der Finanzrechnung sind der Saldo der laufenden Ein- und Auszahlungen sowie die Auszahlungen zur planmäßigen Tilgung von Krediten für Investitionen und Investitionsförderungsmaßnahmen zu erwirtschaften. Das konnte im Haushaltsjahr 2023 in der Stadt Lüssan nicht erreicht werden. Die Stadt Lüssan ist bemüht, das beschlossene Haushaltssicherungskonzept in der Konsolidierungszeit umzusetzen.

VORGÄNGE VON BESONDERER BEDEUTUNG NACH DEM SCHLUSS DES HAUSHALTSJAHRES

Vorgänge von besonderer Bedeutung nach dem Schluss des Haushaltsjahres sind nicht eingetreten.

PROGNOSEBERICHT

Die mit etwa 1.500 Einwohnern drittkleinste Stadt in Mecklenburg-Vorpommern birgt einige sehenswerte Besonderheiten. Durch die günstige Lage am Peenestrom gewannen Hafen und Stadt an Bedeutung. Heute präsentiert sich die langgestreckte Altstadt von Lüssan mit ihrem kleinstädtischen Flair, der Lage am Wasser und den Wäldern in der Umgebung als beliebter Anziehungspunkt für eine zunehmende Zahl von Gästen.

Zur Stadt Lüssan gehören mehrere Dörfer, darunter Pulow mit dem 1900 erbauten neobarocken Gutshaus. Der Pulower See vermittelt dem Gebiet eine malerische Note. Die vier Ortsteile Pulow, Waschow, Klein Jasedow und Papendorf bereichern nicht nur das soziale Leben der Stadt Lüssan, auch die vielfältigen künstlerischen, kreativen und kulturellen Aktivitäten in den Dörfern machen den Lüssaner Winkel zu einem interessanten Ort für alle, die sich abseits der großen touristischen Angebote bewegen möchten.

Die Vermögenslage ist weiterhin als stabil zu bezeichnen.

RISIKOBERICHT

Die Ursachen der defizitären Haushaltslage der Stadt Lüssan liegen in der fehlenden aufgabengerechten Finanzausstattung und tragen einen entscheidenden Anteil an der aktuellen Haushaltslage. Die weiterhin stetig auf einem niedrigen Niveau stagnierenden bzw. sinkenden FAG-Zuweisungen und gleichzeitig erhöhenden Umlagen (Kreisumlage, Altfehlbetragsumlage) haben zur Folge, dass der gesetzlich geforderte Haushaltsausgleich nicht erreicht werden kann. Ein ebenfalls negativer Faktor sind die fehlenden bzw. zu geringen Steuereinnahmen der Gemeinde. Das Land hat bereits durch Erlass aus 2007 bei eingeschränkter, gefährdeter oder entfallener Leistungsfähigkeit einer Gemeinde in der Vergangenheit deutliche Anhebungen auch über den Durchschnittshebesatz gefordert und gibt derzeit über die Haushaltserlasse jährlich die festgestellten oder zu erwartenden Nivellierungssätze heraus. Die Kommunalaufsicht fordert dabei insbesondere Kommunen mit unausgeglichenen Haushalten auf, sich an diesen Nivellierungssätzen zu orientieren, um in jedem Fall zusätzliche Lasten durch zu niedrige Hebesätze zu vermeiden. Außerdem ist es erforderlich, weitere haushaltskonsolidierende Maßnahmen zu entwickeln und durchzusetzen um aus der Situation der weggefallenen dauernden Leistungsfähigkeit herauszukommen.

Anlagenübersicht zum 31.12.2023

Posten	Art (gem. § 47 Abs. 4 Nr. 1 bzw. § 47 Abs. 5 Nr. 2.1 GemHVO-Doppik)	Anschaffungs- und Herstellungskosten / Zuführungsbeträge				Abschreibungen, Wertberichtigungen / Auflösungsbeträge							Restbuchwerte		
		Stand zum 31.12.2022 ¹	Zugänge in 2023	Abgänge in 2023	Umbu- chungen in 2023	Stand zum 31.12.2023	aufgelaufene Abschrei- bungen zum 31.12.2022	Zuschrei- bungen in 2023	planmäßige Abschrei- bungen in 2023	Umbu- chungen in 2023	aufgelaufene Ab- schreibungen auf Abgänge	außerplan- mäßige Abschrei- bungen/ Auflösungs- beträge	Abschrei- bungen zum 31.12.2023	Restbuch- werte am Ende 2023	Restbuch- werte am Ende 2022
		in €													
		1	2	3	4	5	6	7	8	9	10	11	12	13	14
Anlagenübersicht															
1.1 Immaterielle Vermögensgegenstände															
1.1.1	Gewerbliche Schutzrechte und ähnliche Rechte und Werte sowie Lizenzen an solchen Rechten und Werten	250,99	598,99	249,99	0,00	599,99	20,83	0,00	260,62	0,00	248,99	0,00	32,46	567,53	230,16
1.1.2	Geleistete Zuwendungen	29.473,53	0,00	0,00	0,00	29.473,53	25.329,12	0,00	2.274,96	0,00	0,00	0,00	27.604,08	1.869,45	4.144,41
1.1.3	Gezahlte Investitionszuschüsse	59.239,55	0,00	0,00	0,00	59.239,55	2.961,98	0,00	1.184,79	0,00	0,00	0,00	4.146,77	55.092,78	56.277,57
1.1.4	Geschäfts- oder Firmenwert	0,00	0,00	0,00	0,00	0,00	0,00	0,00	0,00	0,00	0,00	0,00	0,00	0,00	0,00
1.1.5	Geleistete Anzahlungen auf immaterielle Vermögensgegenstände	0,00	0,00	0,00	0,00	0,00	0,00	0,00	0,00	0,00	0,00	0,00	0,00	0,00	0,00
Summe immaterielle Vermögensgegenstände		88.964,07	598,99	249,99	0,00	89.313,07	28.311,93	0,00	3.720,37	0,00	248,99	0,00	31.783,31	57.529,76	60.652,14
1.2 Sachanlagen															
1.2.1	Wald, Forsten	527.300,92	0,00	0,00	0,00	527.300,92	2.519,49	0,00	0,00	0,00	0,00	0,00	2.519,49	524.781,43	524.781,43
1.2.2	Sonstige unbebaute Grundstücke und grundstücksgleiche Rechte	531.406,20	0,00	21,50	0,00	531.384,70	1.055,40	0,00	0,00	0,00	0,00	0,00	1.055,40	530.329,30	530.350,80
1.2.3	Bebaute Grundstücke und grundstücksgleiche Rechte	4.215.101,03	4.982,39	0,00	0,00	4.220.083,42	831.652,37	0,00	83.002,40	0,00	0,00	0,00	914.654,77	3.305.428,65	3.383.448,66
1.2.4	Infrastrukturvermögen	8.228.534,79	5.237,91	0,00	9.840,98	8.243.613,68	4.033.228,34	0,00	201.786,35	0,00	0,00	0,00	4.235.014,69	4.008.598,99	4.195.306,45
1.2.5	Bauten auf fremdem Grund und Boden	0,00	0,00	0,00	0,00	0,00	0,00	0,00	0,00	0,00	0,00	0,00	0,00	0,00	0,00
1.2.6	Kunstgegenstände, Denkmäler	3.162,31	0,00	0,00	0,00	3.162,31	0,00	0,00	0,00	0,00	0,00	0,00	0,00	3.162,31	3.162,31
1.2.7	Maschinen, technische Anlagen, Fahrzeuge	720.633,72	31.745,32	0,00	2.339,06	754.718,10	393.279,93	0,00	52.337,05	0,00	0,00	0,00	445.616,98	309.101,12	327.353,79
1.2.8	Betriebs- und Geschäftsausstattung	88.165,21	8.112,87	0,00	0,00	96.278,08	16.330,71	0,00	10.514,53	0,00	0,00	0,00	26.845,24	69.432,84	71.834,50
1.2.9	Pflanzen und Tiere	0,00	0,00	0,00	0,00	0,00	0,00	0,00	0,00	0,00	0,00	0,00	0,00	0,00	0,00
1.2.10	Geleistete Anzahlungen auf Sachanlagen, Anlagen im Bau	21.486,29	27.203,79	0,00	-12.180,04	36.510,04	0,00	0,00	0,00	0,00	0,00	0,00	0,00	36.510,04	21.486,29
Summe Sachanlagen		14.335.790,47	77.282,28	21,50	0,00	14.413.051,25	5.278.066,24	0,00	347.640,33	0,00	0,00	0,00	5.625.706,57	8.787.344,68	9.057.724,23
1.3 Finanzanlagen															
1.3.1	Anteile an verbundenen Unternehmen	0,00	0,00	0,00	0,00	0,00	0,00	0,00	0,00	0,00	0,00	0,00	0,00	0,00	0,00
1.3.2	Ausleihungen an verbundene Unternehmen	0,00	0,00	0,00	0,00	0,00	0,00	0,00	0,00	0,00	0,00	0,00	0,00	0,00	0,00
1.3.3	Beteiligungen	0,00	0,00	0,00	0,00	0,00	0,00	0,00	0,00	0,00	0,00	0,00	0,00	0,00	0,00
1.3.4	Ausleihungen an Unternehmen, mit denen ein Beteiligungsverhältnis besteht	0,00	0,00	0,00	0,00	0,00	0,00	0,00	0,00	0,00	0,00	0,00	0,00	0,00	0,00
1.3.5	Sondervermögen mit Sonderrechnung, Zweckverbände, Anstalten des öffentlichen Rechts, rechtsfähige kommunale Stiftungen	975.223,50	0,00	0,00	0,00	975.223,50	0,00	0,00	0,00	0,00	0,00	0,00	0,00	975.223,50	975.223,50

Anlagenübersicht zum 31.12.2023

Posten	Art (gem. § 47 Abs. 4 Nr. 1 bzw. § 47 Abs. 5 Nr. 2.1 GemHVO-Doppik)	Anschaffungs- und Herstellungskosten / Zuführungsbeträge					Abschreibungen, Wertberichtigungen / Auflösungsbeträge						Restbuchwerte		
		Stand zum 31.12.2022 ¹	Zugänge in 2023	Abgänge in 2023	Umbuchungen in 2023	Stand zum 31.12.2023	aufgelaufene Abschreibungen zum 31.12.2022	Zuschreibungen in 2023	planmäßige Abschreibungen in 2023	Umbuchungen in 2023	aufgelaufene Abschreibungen auf Abgänge	außerplanmäßige Abschreibungen/ Auflösungsbeträge	Abschreibungen zum 31.12.2023	Restbuchwerte am Ende 2023	Restbuchwerte am Ende 2022
		in €													
		1	2	3	4	5	6	7	8	9	10	11	12	13	14
1.3.6	Ausleihungen an Sondervermögen mit Sonderrechnung, Zweckverbände, Anstalten des öffentlichen Rechts, rechtsfähige kommunale Stiftungen	0,00	0,00	0,00	0,00	0,00	0,00	0,00	0,00	0,00	0,00	0,00	0,00	0,00	0,00
1.3.7	Sonstige Wertpapiere des Anlagevermögens	0,00	0,00	0,00	0,00	0,00	0,00	0,00	0,00	0,00	0,00	0,00	0,00	0,00	0,00
1.3.8	Anteilige Rücklagen der Versorgungskassen zur Abdeckung von Pensionsverpflichtungen	0,00	0,00	0,00	0,00	0,00	0,00	0,00	0,00	0,00	0,00	0,00	0,00	0,00	0,00
1.3.9	Sonstige Ausleihungen	0,00	0,00	0,00	0,00	0,00	0,00	0,00	0,00	0,00	0,00	0,00	0,00	0,00	0,00
	Summe Finanzanlagen	975.223,50	0,00	0,00	0,00	975.223,50	0,00	0,00	0,00	0,00	0,00	0,00	0,00	975.223,50	975.223,50
	Summe Anlagevermögen	15.399.978,04	77.881,27	271,49	0,00	15.477.587,82	5.306.378,17	0,00	351.360,70	0,00	248,99	0,00	5.657.489,88	9.820.097,94	10.093.599,87
Sonderpostenübersicht zum Anlagevermögen															
2.1.1	Sonderposten aus Zuwendungen	5.807.259,24	721,00	281,00	0,00	5.807.699,24	-2.923.134,47	0,00	-159.990,83	0,00	-280,00	0,00	-3.082.845,30	-2.724.853,94	-2.884.124,77
2.1.2	Sonderposten aus Beiträgen und ähnlichen Entgelten	297.463,38	29.931,33	0,00	0,00	327.394,71	-99.010,54	0,00	-10.840,88	0,00	0,00	0,00	-109.851,42	-217.543,29	-198.452,84
2.1.3	Sonderposten aus Anzahlungen	80.407,30	26.516,90	0,00	0,00	106.924,20	0,00	0,00	0,00	0,00	0,00	0,00	-106.924,20	-80.407,30	
	Summe Sonderposten zum Anlagevermögen	6.185.129,92	57.169,23	281,00	0,00	6.242.018,15	-3.022.145,01	0,00	-170.831,71	0,00	-280,00	0,00	-3.192.696,72	-3.049.321,43	-3.162.984,91

¹ Einschließlich aller aufgelaufener Zu- und Abgänge sowie Umbuchungen.

Forderungsübersicht zum 31.12.2023

Nr.	Art (gemäß § 47 Absatz 4 Nummer 2.2 GemHVO-Doppik)	Forderungen zum Ende des Haushaltjahres			kumulierte sonstige Wertberichtigungen zum Ende 2023	Bilanzwert zum Ende 2023	Bilanzwert zum Ende 2022	
		davon mit einer Restlaufzeit						Nominalwert
		bis zu einem Jahr	von über einem bis zu fünf Jahren	von mehr als fünf Jahren				
in €								
2.2.1	Öffentlich-rechtliche Forderungen und Forderungen aus Transferleistungen	4.279,20	0,00	0,00	4.279,20	355,78	10.578,01	
	darunter:							
	a) Gebührenforderungen	1.067,92	0,00	0,00	1.067,92	173,45	6.169,72	
	b) Beitragsforderungen	82,80	0,00	0,00	82,80	0,00	982,80	
	c) Steuerforderungen	2.428,84	0,00	0,00	2.428,84	147,83	3.052,66	
	darunter:							
	aa) Grundsteuer	2.250,73	0,00	0,00	2.250,73	8,72	895,86	
	bb) Gewerbesteuer	0,00	0,00	0,00	0,00	0,00	2.072,00	
	cc) Sonstige	178,11	0,00	0,00	178,11	139,11	84,80	
	d) Forderungen aus Transferleistungen	428,00	0,00	0,00	428,00	0,00	0,00	
	e) Sonstige öffentlich-rechtliche Forderungen	271,64	0,00	0,00	271,64	34,50	372,83	
2.2.2	Privatrechtliche Forderungen aus Lieferungen und Leistungen	21.668,75	0,00	0,00	21.668,75	0,00	13.807,64	
2.2.3	Forderungen gegen verbundene Unternehmen	0,00	0,00	0,00	0,00	0,00	0,00	
2.2.4	Forderungen gegen Unternehmen, mit denen ein Beteiligungsverhältnis besteht	0,00	0,00	0,00	0,00	0,00	0,00	
2.2.5	Forderungen gegen Sondervermögen, Zweckverbände, Anstalten des öffentlichen Rechts, rechtsfähige kommunale Stiftungen	0,00	0,00	0,00	0,00	0,00	0,00	
2.2.6	Forderungen gegen den sonstigen öffentlichen Bereich:	146.514,75	0,00	0,00	146.514,75	0,00	65.239,97	
	darunter:							
2.2.6.1	Forderungen aus dem gemeinsamen Zahlungsmittelbestand	0,00	0,00	0,00	0,00	0,00	57.369,48	
2.2.6.2	Sonstige Forderungen gegen den sonstigen öffentlichen Bereich	146.514,75	0,00	0,00	146.514,75	0,00	7.870,49	
2.2.7	Sonstige Vermögensgegenstände	245,00	0,00	0,00	245,00	0,00	135,78	
2.2	Summe Forderungen und sonstige Vermögensgegenstände	172.707,70	0,00	0,00	172.707,70	355,78	89.761,40	

Verbindlichkeitenübersicht zum 31.12.2023

Nr.	Art (gemäß § 47 Absatz 5 Nummer 4 GemHVO-Doppik)	Verbindlichkeiten zum 31. Dezember 2023 mit einer Restlaufzeit			Stand zum 31. Dezember 2023 (Bilanzwert)	Stand zum 31. Dezember 2022 (Bilanzwert)
		bis zu einem Jahr	von über einem bis zu fünf Jahren	von mehr als fünf Jahren		
		in €				
4.1	Anleihen	0,00	0,00	0,00	0,00	0,00
4.2	Verbindlichkeiten aus Kreditaufnahmen:	58.636,41	164.029,72	107.331,31	329.997,44	388.633,85
4.2.1	Verbindlichkeiten aus Kreditaufnahmen für Investitionen und Investitionsförderungsmaßnahmen	58.636,41	164.029,72	107.331,31	329.997,44	388.633,85
4.2.2	Verbindlichkeiten aus Kassenkrediten	0,00	0,00	0,00	0,00	0,00
4.3	Verbindlichkeiten aus Vorgängen, die Kreditaufnahmen wirtschaftlich gleichkommen	0,00	0,00	0,00	0,00	0,00
4.4	Erhaltene Anzahlungen auf Bestellungen	83.414,66	0,00	0,00	83.414,66	71.772,52
4.5	Verbindlichkeiten aus Lieferungen und Leistungen	7.440,87	0,00	0,00	7.440,87	23.302,31
4.6	Verbindlichkeiten aus Transferleistungen	9.122,20	0,00	0,00	9.122,20	0,00
4.7	Verbindlichkeiten gegenüber verbundenen Unternehmen	0,00	0,00	0,00	0,00	0,00
4.8	Verbindlichkeiten gegenüber Unternehmen, mit denen ein Beteiligungsverhältnis besteht	0,00	0,00	0,00	0,00	0,00
4.9	Verbindlichkeiten gegenüber Sondervermögen mit Sonderrechnung, Zweckverbänden, Anstalten des öffentlichen Rechts, rechtsfähigen kommunalen Stiftungen	3.023,69	0,00	0,00	3.023,69	4.967,69
4.10	Verbindlichkeiten gegenüber dem sonstigen öffentlichen Bereich:	162.543,12	8.140,09	0,00	170.683,21	23.773,92
4.10.1	Verbindlichkeiten aus dem gemeinsamen Zahlungsmittelbestand	157.210,30	0,00	0,00	157.210,30	0,00
4.10.2	Sonstige Verbindlichkeiten gegenüber dem sonstigen öffentlichen Bereich	5.332,82	8.140,09	0,00	13.472,91	23.773,92
4.11	Sonstige Verbindlichkeiten	31.864,59	0,00	0,00	31.864,59	29.703,20
4	Summe der Verbindlichkeiten	356.045,54	172.169,81	107.331,31	635.546,66	542.153,49

Übersicht über die Zusammensetzung und Entwicklung des Saldos der liquiden Mittel und der Kassenkredite im Haushaltsjahr 2023					
1		laufende Ein- und Auszahlungen	Ein- und Auszahlungen aus Investitionstätigkeit	durchlaufende Gelder und ungeklärte Zahlungsvorgänge	Summe
		in €			
		1	2	3	4
1 ¹	Liquide Mittel zum 31. Dezember des Haushaltsvorjahres (§ 47 Absatz 4 Nummer 2.4 GemHVO-Doppik)				57.369,48
2 ²	- Kassenkredite zum 31. Dezember des Haushaltsvorjahres				0,00
3	= Saldo der liquiden Mittel und der Kassenkredite zum 31. Dezember des Haushaltsvorjahres	-232.004,05	259.242,04	30.131,49	57.369,48
4	+ Korrektur des Vortrages	0,00	0,00	0,00	
5	= Bereinigter Saldo der liquiden Mittel und der Kassenkredite zum 31. Dezember des Haushaltsvorjahres	-232.004,05	259.242,04	30.131,49	57.369,48
6	+ jahresbezogener Saldo der laufenden Ein- und Auszahlungen (§ 3 Absatz 1 Satz 1 Nummer 37 GemHVO-Doppik)	-353.019,88			-353.019,88
7	+ Saldo der Ein- und Auszahlungen aus Investitionstätigkeit (§ 3 Absatz 1 Satz 1 Nummer 29 GemHVO-Doppik)		136.280,22		136.280,22
8	+ Saldo der Ein- und Auszahlungen aus Krediten für Investitionen und Investitionsförderungsmaßnahmen (ohne planmäßige Tilgung)		0,00		0,00
9	+ Saldo der durchlaufenden Gelder und ungeklärten Zahlungsvorgänge (§ 3 Absatz 1 Satz 1 Nummer 35 GemHVO-Doppik)			2.159,88	2.159,88
10	= Saldo der liquiden Mittel und der Kassenkredite zum 31. Dezember des Haushaltsjahres	-585.023,93	395.522,26	32.291,37	-157.210,30
Kontrollrechnung:					
11	Liquide Mittel zum 31. Dezember des Haushaltsjahres (§ 47 Absatz 4 Nummer 2.4 GemHVO-Doppik)				0,00
12	- Kassenkredite zum 31. Dezember des Haushaltsjahres				157.210,30
13	= Saldo der liquiden Mittel und der Kassenkredite zum 31. Dezember des Haushaltsjahres				-157.210,30

1 Ämter und geschäftsführende Gemeinden sowie amtsfreie Gemeinden, die Verwaltungsbehörde einer Verwaltungsgemeinschaft sind, weisen neben den liquiden Mitteln auch die Forderungen gemäß § 47 Absatz 4 Nummer 2.2.6.1 GemHVO-Doppik aus. Amtsangehörige Gemeinden weisen die Forderungen gemäß § 47 Absatz 4 Nummer 2.2.6.1 GemHVO-Doppik aus.

2 Neben den Verbindlichkeiten gemäß § 47 Absatz 5 Nummer 4.2.2 GemHVO-Doppik sind auch die Verbindlichkeiten gemäß § 47 Absatz 5 Nummer 4.3 und 4.7 bis 4.10 GemHVO-Doppik auszuweisen, soweit diese Verbindlichkeiten aus Kassenkrediten enthalten. Der auszuweisende Betrag entspricht dem Betrag in Muster 4a zu § 1 Nummer 3 GemHVO-Doppik, Spalte 1, Zeile 2.2

Übersicht über die über das Ende des Haushaltsjahres hinaus geltenden Haushaltsermächtigungen zum 31.12.2023				
Nr.	Bezeichnung	Ansatz	Ergebnis	Übertragene Ansätze nach § 15 GemHVO-Doppik
		des Haushaltsjahres	des Haushaltsjahres	
1. Aufwandsermächtigungen				
	Teilhaushalt 1	3.013.450,00	1.761.678,87	0,00
	Teilhaushalt 2	1.145.650,00	1.040.761,98	0,00
	Summe Aufwandsermächtigungen	4.159.100,00	2.802.440,85	0,00
2. Auszahlungsermächtigungen				
2.1 laufende Auszahlungen				
	Teilhaushalt 1	2.689.400,00	1.424.951,08	0,00
	Teilhaushalt 2	1.145.650,00	1.133.129,50	0,00
	Summe laufende Auszahlungen	3.835.050,00	2.558.080,58	0,00
2.2 Auszahlungen aus Investitionstätigkeit				
	Teilhaushalt 1	2.417.310,00	90.901,95	0,00
	Teilhaushalt 2	0,00	0,00	0,00
	Summe Auszahlungen aus Investitionstätigkeit	2.417.310,00	90.901,95	0,00
	Summe Auszahlungsermächtigungen	6.252.360,00	2.648.982,53	0,00
3. Ermächtigung für Einzahlungen aus Investitionstätigkeit				
	Teilhaushalt 1	311.570,00	82.994,62	0,00
	Teilhaushalt 2	144.180,00	144.187,55	0,00
	Summe Ermächtigung für Einzahlungen aus Investitionstätigkeit	455.750,00	227.182,17	0,00

	genehmigte Festsetzung des Haushaltsjahres	davon im Haushaltsjahr in Anspruch genommen	fortgeltende Ansätze nach § 52 Abs. 3 KV M-V
4. Ermächtigungen für die Aufnahme von Krediten für Investitionen ¹			
	0,00	0,00	0,00
	1.703.240,00	0,00	0,00
	1.703.240,00	0,00	0,00

¹ Hier ist ebenfalls eine teilhaushaltsbezogene Darstellung zulässig, um trotz des Gesamtdeckungsprinzips den Maßnahmebezug der Kreditaufnahmen darzustellen.

Übersicht über die aus Verpflichtungsermächtigungen voraussichtlich fällig werdenden Auszahlungen					
Verpflichtungsermächtigungen (gemäß § 53 Satz 2 GemHVO-Doppik) ¹	Gesamtbetrag	Planungsdaten des Haushaltsfolgejahres	Planungsdaten des zweiten Haushaltsfolgejahres	Planungsdaten des dritten Haushaltsfolgejahres	Planungsdaten weiterer Haushaltsfolgejahre
im Haushaltsjahr 2021	0,00	0,00	0,00	0,00	0,00
Maßnahme „Hafenausbau -Baggerung“	0,00	0,00	0,00	0,00	0,00
im Haushaltsjahr 2022	0,00	0,00	0,00	0,00	0,00
Maßnahme „Hafenausbau -Baggerung“	0,00	0,00	0,00	0,00	0,00
Maßnahme "Ausbau Ortsdurchfahrt im OT Klein Jasedow"	0,00	0,00	0,00	0,00	0,00
im Haushaltsjahr 2023	178.000,00	178.000,00	0,00	0,00	0,00
Maßnahme „Hafenausbau -Baggerung“	150.000,00	150.000,00	0,00	0,00	0,00
Maßnahme "Ausbau Ortsdurchfahrt im OT Klein Jasedow"	28.000,00	28.000,00	0,00	0,00	0,00
Maßnahme "Stadtmauer-Aussichtsplattform"	0,00	0,00	0,00	0,00	0,00
Summe	178.000,00	178.000,00	0,00	0,00	0,00

¹ Es sind in chronologischer Reihenfolge das Haushaltsjahr und alle Haushaltsvorjahre aufzuführen, in denen Verpflichtungsermächtigungen veranschlagt waren, aus deren Inanspruchnahme noch Auszahlungen fällig werden.

Bilanz zum 31. Dezember 2023				
Posten	Bezeichnung	31. Dezember 2022	31. Dezember 2023	Veränderung gegenüber dem Haushaltsvorjahr
		in €		
	AKTIVA			
1	Anlagevermögen	10.093.599,87	9.820.097,94	-273.501,93
1.1	Immaterielle Vermögensgegenstände	60.652,14	57.529,76	-3.122,38
1.1.1	Gewerbliche Schutzrechte und ähnliche Rechte und Werte sowie Lizenzen an solchen Rechten und Werten	230,16	567,53	337,37
	01100000 Gewerbliche Schutzrechte	230,16	567,53	337,37
1.1.2	Geleistete Zuwendungen	4.144,41	1.869,45	-2.274,96
	01210000 Geleisteten Zuwendungen aus Städtebaulichem Sondervermögen	4.144,41	1.869,45	-2.274,96
1.1.3	Gezahlte Investitionszuschüsse	56.277,57	55.092,78	-1.184,79
	01300000 Geleistete Investitionszuschüsse	56.277,57	55.092,78	-1.184,79
1.1.4	Geschäfts- oder Firmenwert	0,00	0,00	0,00
1.1.5	Geleistete Anzahlungen auf immaterielle Vermögensgegenstände	0,00	0,00	0,00
1.2	Sachanlagen	9.057.724,23	8.787.344,68	-270.379,55
1.2.1	Wald, Forsten	524.781,43	524.781,43	0,00
	02100000 Grund und Boden / Wald und Forst	156.327,84	156.327,84	0,00
	02110000 Baumbestand / Mischwald	368.453,59	368.453,59	0,00
1.2.2	Sonstige unbebaute Grundstücke und grundstücksgleiche Rechte	530.350,80	530.329,30	-21,50
	02200000 Grünflächen	22.882,38	22.882,38	0,00
	02219000 Sonstige Friedhofsanlagen	43.398,66	43.398,66	0,00
	02300000 Ackerland	319.742,46	319.720,96	-21,50
	02400000 Schutzflächen	3.438,32	3.438,32	0,00
	02500000 Kiesgruben, Steinbrüche, sonstige Abbauflächen einschließlich Halden	492,66	492,66	0,00
	02600000 Gewässer	34.660,02	34.660,02	0,00
	02900000 Sonstige unbebaute Grundstücke	6.173,07	6.173,07	0,00
	02960000 Bauland	21.012,85	21.012,85	0,00
	02970000 Splitterparzellen an Drittgrundstücken	78.550,38	78.550,38	0,00
1.2.3	Bebaute Grundstücke und grundstücksgleiche Rechte	3.383.448,66	3.305.428,65	-78.020,01
	03110000 Grund- und Boden	117.906,53	117.906,53	0,00
	03120000 Wohnbauten	1.054.478,41	1.020.557,19	-33.921,22
	03140000 Außenanlagen Wohnbauten	4.088,42	3.881,72	-206,70
	03310000 Grund- und Boden	56.543,93	56.543,93	0,00
	03320000 Gebäude Schule/Turnhalle	229.176,12	221.732,63	-7.443,49
	03340000 Außenanlagen Schulen/Turnhalle	4,00	4,00	0,00
	03410000 Grund- und Boden Kulturanlagen	817,92	817,92	0,00
	03420000 Gebäude Kulturanlagen	12.331,50	9.248,62	-3.082,88
	03440000 Außenanlagen Kultur	1.949,51	1.429,65	-519,86
	03510000 Grund- und Boden Sport	28.663,83	28.663,83	0,00
	03520000 Sportanlagen Gebäude	10.473,36	9.997,39	-475,97
	03540000 Außenanlagen, Plätze, Stadien	3,00	3,00	0,00
	03710000 Grund- und Boden Verwaltung	1.642,23	1.642,23	0,00
	03720000 Verwaltungsgebäude	42.016,90	39.916,05	-2.100,85
	03740000 Außenanlagen Verw.geb.	1,00	1,00	0,00
	03910000 Grund- und Boden sonst.Geb.	85.647,60	85.647,60	0,00
	03920000 sonst. Gebäude	1.653.931,04	1.626.386,90	-27.544,14
	03940000 Außenanlagen sonstige Gebäude	83.772,36	81.047,46	-2.724,90
	03990000 Erbbaurecht für unbebaute Grundstücke und grundstücksgleiche Rechte	1,00	1,00	0,00
1.2.4	Infrastrukturvermögen	4.195.306,45	4.008.598,99	-186.707,46
	04300000 Stromversorgungsanlagen	1.491,18	6.523,04	5.031,86
	04710000 Grundstücke und grundstücksgl. Rechte der Entwässerungs- und Abwasserbeseitigungsanlagen	609,26	609,26	0,00
	04730000 Abwassersammlungsanlagen	212,39	206,62	-5,77
	04810000 Grundstücke und grundstücksgl. Rechte bei Straßen, Wege, Plätze und Verkehrslenkungsanlagen	318.142,87	318.142,87	0,00
	04820000 Straßen, Wege, Plätze, Brücken	2.877.717,80	2.680.719,80	-196.998,00
	04825000 Straßenbegleitgrün	595.399,16	595.399,16	0,00
	04850000 Verkehrslenkungsanlagen	6.777,71	6.777,71	0,00
	04870000 Straßenbeleuchtung	251.006,94	251.006,94	0,00
	04910000 Grundstücke und grundstücksgl. Rechte bei sonstigem Infrastrukturvermögen	20.225,20	20.225,20	0,00
	04920000 Wasserbauliche Anlagen und Anlag. d. Hochwasserschutzes	2,00	2,00	0,00
	04930000 sonstige Infrastrukturanlagen	32.579,87	30.180,35	-2.399,52
	04990000 Sonstiges Infrastrukturvermögen (u.a.Bachverrohrung)	91.142,07	98.806,04	7.663,97
1.2.5	Bauten auf fremden Grund und Boden	0,00	0,00	0,00
1.2.6	Kunstgegenstände, Denkmäler	3.162,31	3.162,31	0,00
	06100000 Kunstgegenstände	7,00	7,00	0,00
	06520000 Ortsfeste Einzeldenkmäler und Bauwerke	3.155,31	3.155,31	0,00
1.2.7	Maschinen, technische Anlagen, Fahrzeuge	327.353,79	309.101,12	-18.252,67
	07100000 Fahrzeuge	307.546,89	274.261,31	-33.285,58
	07200000 Maschinen und techn. Anlagen	15.202,72	12.883,58	-2.319,14
	07300000 Betriebsvorrichtungen	4.604,18	21.956,23	17.352,05

Bilanz zum 31. Dezember 2023

Posten	Bezeichnung	31. Dezember 2022	31. Dezember 2023	Veränderung gegenüber dem Haushaltsvorjahr
		in €		
1.2.8	Betriebs- und Geschäftsausstattung	71.834,50	69.432,84	-2.401,66
	08200000 Geschäfts- u. Betriebsausstatt	71.834,50	69.432,84	-2.401,66
1.2.9	Pflanzen und Tiere	0,00	0,00	0,00
1.2.10	Geleistete Anzahlungen auf Sachanlagen, Anlagen im Bau	21.486,29	36.510,04	15.023,75
	09630000 AIB Infrastruktur	21.486,29	36.510,04	15.023,75
1.3	Finanzanlagen	975.223,50	975.223,50	0,00
1.3.1	Anteile an verbundenen Unternehmen	0,00	0,00	0,00
1.3.2	Ausleihungen an verbundene Unternehmen	0,00	0,00	0,00
1.3.3	Beteiligungen	0,00	0,00	0,00
1.3.4	Ausleihungen an Unternehmen mit denen ein Beteiligungsverhältnis besteht	0,00	0,00	0,00
1.3.5	Sondervermögen mit Sonderrechnung, Zweckverbände, Anstalten des öffentlichen Rechts, rechtsfähige kommunale Stiftungen	975.223,50	975.223,50	0,00
	12310000 Zweckverbände	975.223,50	975.223,50	0,00
1.3.6	Ausleihungen an Sondervermögen mit Sonderrechnung, Zweckverbände, Anstalten des öffentlichen Rechts, rechtsfähige kommunale Stiftungen	0,00	0,00	0,00
1.3.7	Sonstige Wertpapiere des Anlagevermögens	0,00	0,00	0,00
1.3.8	Anteilige Rücklagen des Kommunalen Versorgungsverbandes zur Abdeckung von Pensionsverpflichtungen	0,00	0,00	0,00
1.3.9	Sonstige Ausleihungen	0,00	0,00	0,00
2	Umlaufvermögen	113.532,39	186.234,59	72.702,20
2.1	Vorräte	23.770,99	13.882,67	-9.888,32
2.1.1	Roh-, Hilfs- und Betriebsstoffe	0,00	0,00	0,00
2.1.2	Unfertige Erzeugnisse, unfertige Leistungen	23.158,99	13.270,67	-9.888,32
	14221000 Unfertige Leistungen (WV)	23.158,99	13.270,67	-9.888,32
2.1.3	Fertige Erzeugnisse, fertige Leistungen und Waren	612,00	612,00	0,00
	14310000 Fertige Erzeugnisse	612,00	612,00	0,00
2.1.4	Geleistete Anzahlungen auf Vorräte	0,00	0,00	0,00
2.2	Forderungen und sonstige Vermögensgegenstände	89.761,40	172.351,92	82.590,52
2.2.1	Öffentlich-rechtliche Forderungen, Forderungen aus Transferleistungen	10.578,01	3.923,42	-6.654,59
	15159000 Gebührenforderungen gegen den privaten Bereich gegen den sonstigen privaten Bereich	6.206,46	1.067,92	-5.138,54
	15250000 Beitragsforderung gegen den privaten Bereich	982,80	82,80	-900,00
	15350000 Steuerforderungen gegen privat	3.125,69	2.428,84	-696,85
	15451000 Transferforderungen gegen den privaten Bereich- private Unternehmen	0,00	428,00	428,00
	15550000 sonstige öff.-rechtl. Forderungen	192,72	271,64	78,92
	15559000 Sonstige ö./r. Forderungen gegen den privaten Bereich- Sonstiger privater Bereich	198,00	0,00	-198,00
	21201000 EWB öffentlich-rechtl. Forderungen	-127,66	-355,78	-228,12
2.2.2	Privatrechtliche Forderungen aus Lieferungen und Leistungen	13.807,64	21.668,75	7.861,11
	16510000 Forderungen aus L. u. L. gegen den privaten Bereich- private Unternehmen	7.516,82	9.002,00	1.485,18
	16511000 Priv. rechtl. Ford. aus L+L WV	932,15	1.364,52	432,37
	16590000 Forderungen aus L. u. L. gegen den privaten Bereich- sonstiger privater Bereich	764,55	5.683,94	4.919,39
	16591000 Privatrechtl. Forderungen (WV) aus L u L gg. den sonstigen privaten Bereich	5.706,31	5.618,29	-88,02
	21202000 EWB privatrechtl. Forderungen	-1.112,19	0,00	1.112,19
2.2.3	Forderungen gegen verbundene Unternehmen	0,00	0,00	0,00
2.2.4	Forderungen gegen Unternehmen, mit denen ein Beteiligungsverhältnis besteht	0,00	0,00	0,00
2.2.5	Forderungen gegen Sondervermögen mit Sonderrechnung, Zweckverbände, Anstalten des öffentlichen Rechts, rechtsfähige kommunale Stiftungen	0,00	0,00	0,00
2.2.6	Forderungen gegen den sonstigen öffentlichen Bereich:	65.239,97	146.514,75	81.274,78
2.2.6.1	Forderungen aus dem gemeinsamen Zahlungsmittelbestand	57.369,48	0,00	-57.369,48
	17431001 Sonstige Forderungen gegen Stadt Wolgast 01	57.369,48	0,00	-57.369,48
2.2.6.2	Sonstige Forderungen gegen den sonstigen öffentlichen Bereich	7.870,49	146.514,75	138.644,26
	15442000 Transferforderungen gegen den öffentlichen Bereich gegen das Land	3.790,49	1.177,57	-2.612,92
	15443000 Transferforderungen gegen den öffentlichen Bereich gegen Gemeinden und Gemeindeverbände	0,00	52.452,66	52.452,66
	15543000 Sonstige ö./r. Forderungen gegen Gemeinden/ GV	4.000,00	0,00	-4.000,00
	16430000 Forderungen aus L. u. L. gegen Gemeinden/ GV	80,00	0,00	-80,00
	17420000 Sonstige Forderung gegen das Land	0,00	29,00	29,00
	36430000 Verbindlichkeiten aus Transferleistungen gegenüber Gemeinden und Gemeindeverbänden	0,00	92.855,52	92.855,52
2.2.7	Sonstige Vermögensgegenstände	135,78	245,00	109,22
	17639000 Sonstige Forderungen gegen den sonstigen priv. Bereich- Sonstige	71,78	245,00	173,22
	17910001 Vorschüsse	64,00	0,00	-64,00
2.3	Wertpapiere des Umlaufvermögens	0,00	0,00	0,00
2.3.1	Anteile an verbundenen Unternehmen	0,00	0,00	0,00
2.3.2	Anteil an Unternehmen, mit denen ein Beteiligungsverhältnis besteht	0,00	0,00	0,00
2.3.3	Sonstige Wertpapiere des Umlaufvermögens	0,00	0,00	0,00
2.4	Liquide Mittel	0,00	0,00	0,00
3.	Rechnungsabgrenzungsposten	0,00	0,00	0,00
4.	Aktive latente Steuern	0,00	0,00	0,00
5.	Nicht durch Eigenkapital gedeckter Fehlbetrag	0,00	0,00	0,00

Stadt Lassin

Bilanz zum 31. Dezember 2023				
Posten	Bezeichnung	31. Dezember 2022	31. Dezember 2023	Veränderung gegenüber dem Haushaltsvorjahr
		in €		
	Bilanzsumme	10.207.132,26	10.006.332,53	-200.799,73

Bilanz zum 31. Dezember 2023

Posten	Bezeichnung	31. Dezember 2022	31. Dezember 2023	Veränderung gegenüber dem Haushaltsvorjahr
		in €		
	PASSIVA			
1	Eigenkapital	6.436.440,78	6.284.605,39	-151.835,39
1.1	Kapitalrücklage	6.774.607,96	6.622.772,57	-151.835,39
1.1.1	Allgemeine Kapitalrücklage	6.477.995,16	6.477.995,16	0,00
	20110000 Allgemeine Kapitalrücklage	6.477.995,16	6.477.995,16	0,00
1.1.2	Zweckgebundene Kapitalrücklagen	296.612,80	144.777,41	-151.835,39
	20130000 Zweckgebundene Kapitalrücklage aus Zuweisungen nach §§ 23, 24 FAG M-V	167.026,78	15.191,39	-151.835,39
	20180000 zweckgeb. Kapitalrücklagen aus kameraleen Rücklagen	10.427,81	10.427,81	0,00
	20190000 Sonstige zweckgebundene Kapitalrücklagen	119.158,21	119.158,21	0,00
1.2	Ergebnisrücklage für Belastungen aus dem kommunalen Finanzausgleich	0,00	0,00	0,00
1.3	Ergebnisvortrag	-338.167,18	-338.167,18	0,00
	20400000 Ergebnisvortrag	-338.167,18	-338.167,18	0,00
1.4	Jahresüberschuss/ Jahresfehlbetrag	0,00	0,00	0,00
1.5	Nicht durch Eigenkapital gedeckter Fehlbetrag	0,00	0,00	0,00
2	Sonderposten	3.162.984,91	3.049.321,43	-113.663,48
2.1	Sonderposten zum Anlagevermögen	3.162.984,91	3.049.321,43	-113.663,48
2.1.1	Sonderposten aus Zuwendungen	2.884.124,77	2.724.853,94	-159.270,83
	23141000 Sonderposten aus Investitionszuwendungen vom Bund	20.684,39	19.614,15	-1.070,24
	23142000 Sonderposten aus Investitionszuwendungen vom Land	2.660.568,23	2.520.029,25	-140.538,98
	23143000 Sonderposten aus Investitionszuwendungen von Gemeinden/ GV	162.685,28	147.372,28	-15.313,00
	23151000 Sonderposten aus Investitionszuwendungen vom privaten Bereich- private Unternehmen	24.385,87	22.713,71	-1.672,16
	23159000 Sonderposten aus Investitionszuwendungen vom privaten Bereich- sonstiger privater Bereich	15.801,00	15.124,55	-676,45
2.1.2	Sonderposten aus Beiträgen und ähnlichen Entgelten	198.452,84	217.543,29	19.090,45
	23200000 Sonderposten aus Beiträgen u.ä. Entgelten	198.452,84	188.160,56	-10.292,28
	23242000 Sonderposten aus Beiträgen vom Land	0,00	29.382,73	29.382,73
2.1.3	Sonderposten aus Anzahlungen	80.407,30	106.924,20	26.516,90
	23313000 SoPo aus Anzahlungen vom öffentlichen Bereich vom Land	80.407,30	106.924,20	26.516,90
2.2	Sonderposten für den Gebührenaussgleich	0,00	0,00	0,00
2.3	Sonderposten mit Rücklageanteil	0,00	0,00	0,00
2.4	Sonstige Sonderposten	0,00	0,00	0,00
3	Rückstellungen	0,00	0,00	0,00
3.1	Rückstellungen für Pensionen und ähnliche Verpflichtungen	0,00	0,00	0,00
3.2	Steuerrückstellungen	0,00	0,00	0,00
3.3	Sonstige Rückstellungen	0,00	0,00	0,00
4	Verbindlichkeiten	542.153,49	635.546,66	93.393,17
4.1	Anleihen	0,00	0,00	0,00
4.2	Verbindlichkeiten aus Kreditaufnahmen	388.633,85	329.997,44	-58.636,41
4.2.1	Verbindlichkeiten aus Kreditaufnahmen für Investitionen und Investitionsförderungsmaßnahmen	388.633,85	329.997,44	-58.636,41
	31513000 Investitionskredite von Banken Laufz. von mehr als 5 Jahre	388.633,85	329.997,44	-58.636,41
4.2.2	Verbindlichkeiten aus Kassenkrediten	0,00	0,00	0,00
4.3	Verbindlichkeiten aus Vorgängen, die Kreditaufnahmen wirtschaftlich gleichkommen	0,00	0,00	0,00
4.4	Erhaltene Anzahlungen auf Bestellungen	71.772,52	83.414,66	11.642,14
	34591100 erhalt. Anz. auf Bestellung f Betriebskosten Wohnungsverwalt	71.772,52	83.414,66	11.642,14
4.5	Verbindlichkeiten aus Lieferungen und Leistungen	23.302,31	7.440,87	-15.861,44
	35511000 Verbindlichkeiten aus L. u. L. gegenüber privaten Unternehmen	17.221,63	3.956,63	-13.265,00
	35511100 Verbindlichkeiten aus L. u. L. ggü. privaten Unternehmen (WV)	6.080,68	3.484,24	-2.596,44
4.6	Verbindlichkeiten aus Transferleistungen	0,00	9.122,20	9.122,20
	36500000 Verbindlichkeiten aus Transferleistungen gegenüber dem privaten Bereich	0,00	9.122,20	9.122,20
4.7	Verbindlichkeiten gegenüber verbundenen Unternehmen	0,00	0,00	0,00
4.8	Verbindlichkeiten gegenüber Unternehmen, mit denen ein Beteiligungsverhältnis besteht	0,00	0,00	0,00
4.9	Verbindlichkeiten gegenüber Sondervermögen mit Sonderrechnung, Zweckverbänden, Anstalten des öffentlichen Rechts, rechtsfähiger kommunaler Stiftungen	4.967,69	3.023,69	-1.944,00
	35440000 Verbindlichkeiten aus L. u. L. gegenüber Zweckverbänden	1.368,90	1.633,68	264,78
	35441000 Verbindlichkeiten aus L.u.L. gegenüber Zweckverbänden (WV)	1.199,46	1.390,01	190,55
	35450000 Verbindlichkeiten aus L. u. L. gegenüber Anstalten des öffentlichen Rechts	2.399,33	0,00	-2.399,33
4.10	Verbindlichkeiten gegenüber dem sonstigen öffentlichen Bereich:	23.773,92	170.683,21	146.909,29
4.10.1	Verbindlichkeiten aus dem gemeinsamen Zahlungsmittelbestand	0,00	157.210,30	157.210,30
	17431001 Sonstige Forderungen gegen Stadt Wolgast 01	0,00	157.210,30	157.210,30
4.10.2	Sonstige Verbindlichkeiten gegenüber dem sonstigen öffentlichen Bereich	23.773,92	13.472,91	-10.301,01
	31993000 Investitionskredite von sonst. öffentl. Sonderrechnungen -LFI	19.421,88	14.412,78	-5.009,10
	35490000 Verbindlichkeiten aus L. u. L. gegenüber dem sonstigen öffentlichen Bereich	0,00	-335,10	-335,10
	36430000 Verbindlichkeiten aus Transferleistungen gegenüber Gemeinden und Gemeindeverbänden	2.343,32	-3.563,24	-5.906,56
	37980000 Verbindlichkeiten gegenüber Sozialversicherungsträgern	2.008,72	2.958,47	949,75
4.11	Sonstige Verbindlichkeiten	29.703,20	31.864,59	2.161,39
	37610000 Sonstige Verbindlichkeiten gegenüber privaten Unternehmen	724,57	579,50	-145,07
	37910007 Treuhänderische Gelder - Bgm - gesetz. Vertreter Nutzgsrecht Gestaltungsvertrag	18.061,39	18.103,55	42,16
	37910022 Sicherheitseinbehalte Kasse	11.380,08	11.380,08	0,00

Stadt Lassin

Bilanz zum 31. Dezember 2023				
Posten	Bezeichnung	31. Dezember 2022	31. Dezember 2023	Veränderung gegenüber dem Haushaltsvorjahr
	37921000 Kautionen (VV)	739,02	2.495,04	1.756,02
	37950000 Ungeklärte Zahlungseingänge	15,00	12,50	-2,50
	37950001 ungeklärte Zahlungsvorgänge AA 901	0,00	300,20	300,20
	37970000 sonstige Steuern u.ä. Abgaben	-1.216,86	-1.006,28	210,58
5	Rechnungsabgrenzungsposten	65.553,08	36.859,05	-28.694,03
5.1	Grabnutzungsentgelte	8.463,98	8.110,97	-353,01
	39300000 Passive Rechnungsabgrenzung für Grabnutzungsentgelte	4.876,75	4.762,71	-114,04
	39310000 Passive Rechnungsabgrenzung für Grabnutzungsentgelte (manuelle Buchungen)	3.587,23	3.348,26	-238,97
5.2	Anzahlungen auf Grabnutzungsentgelte	0,00	0,00	0,00
5.3	Sonstige	57.089,10	28.748,08	-28.341,02
	39500000 sonstige passive RAP	50.181,28	18.375,40	-31.805,88
	39910000 Passive RAP (Ist-Vorgriffe)	0,00	5.184,56	5.184,56
	39920000 PRAP (BWS)	6.907,82	5.188,12	-1.719,70
6.	Passive latente Steuern	0,00	0,00	0,00
	Bilanzsumme	10.207.132,26	10.006.332,53	-200.799,73

Übersicht Vertragswerte aufgenommenener Kredite zum 31.12.2023

Finanznummer	Kreditgeber	Vertragsnummer	Kreditermächtigung	Wertstellungsbetrag	Zahldatum	Tilgungsbetrag	Zinssatz	Zinsen	Gesamtzahlbetrag	Zinsbindung	Sollstand zum Jahresende	Iststand zum Jahresende
							%					
00000009	Landesförderinstitut Mecklenburg-Vorpommern	1100043019	01.07.2004	112.995,50	01.01.2023 01.07.2023	2.504,55 2.504,55	0,00000	0,00 0,00	2.504,55 2.504,55	01.07.2026	14.412,78	14.412,78
00000019	DKB Deutsche Kreditbank AG	6706391270	01.01.2008	182.803,00	30.01.2023 28.02.2023 30.03.2023 30.04.2023 30.05.2023 30.06.2023 30.07.2023 30.08.2023 30.09.2023 30.10.2023 30.11.2023 30.12.2023	1.200,00 1.200,58 1.201,16 1.201,74 1.202,32 1.202,90 1.203,48 1.204,07 1.204,65 1.205,23 1.205,81 1.206,39	0,58000	20,00 19,42 18,84 18,26 17,68 17,10 16,52 15,93 15,35 14,77 14,19 13,61	1.220,00 1.220,00 1.220,00 1.220,00 1.220,00 1.220,00 1.220,00 1.220,00 1.220,00 1.220,00 1.220,00 1.220,00	30.10.2025	26.942,44	26.942,44
00000020	DKB Deutsche Kreditbank AG	6331391	30.12.2004	49.484,05	28.01.2023 28.02.2023 28.03.2023 28.04.2023 28.05.2023 28.06.2023 28.07.2023 28.08.2023 28.09.2023 28.10.2023 28.11.2023 28.12.2023	311,38 311,65 311,91 312,18 312,45 312,72 312,99 313,25 313,52 313,79 314,06 314,33	1,03000	13,09 12,82 12,56 12,29 12,02 11,75 11,48 11,22 10,95 10,68 10,41 10,14	324,47 324,47 324,47 324,47 324,47 324,47 324,47 324,47 324,47 324,47 324,47 324,47	30.12.2026	11.497,86	11.497,86
00000021	KFW Bankengruppe	67746	15.11.2004	21.474,26			2,15000			15.05.2022	0,00	0,00
00000026	DKB Deutsche Kreditbank AG	6700132548	30.03.2011	88.371,95	31.03.2023 30.06.2023 30.09.2023 31.12.2023	1.155,69 1.167,07 1.178,57 1.190,17	3,94000	443,84 432,46 420,96 409,36	1.599,53 1.599,53 1.599,53 1.599,53	30.03.2031	40.368,78	40.368,78
00000027	DKB Deutsche Kreditbank AG	6700251637	30.04.2014	392.754,12	30.01.2023 30.04.2023 30.07.2023 30.10.2023	6.287,44 6.317,15 6.347,00 6.376,99	1,89000	924,67 894,96 865,11 835,12	7.212,11 7.212,11 7.212,11 7.212,11	30.04.2024	170.369,01	170.369,01

Übersicht Vertragswerte aufgenommenener Kredite zum 31.12.2023

Finanznummer	Kreditgeber	Vertragsnummer	Kreditermächtigung	Wertstellungsbetrag	Zahldatum	Tilgungsbetrag	Zinssatz	Zinsen	Gesamtzahlbetrag	Zinsbindung	Sollstand zum Jahresende	Iststand zum Jahresende
							%					
00000028	DKB Deutsche Kreditbank AG	6700251652	30.04.2014	29.083,32	30.01.2023 30.04.2023 30.07.2023 30.10.2023	464,43 466,74 469,06 471,40	1,99000	72,58 70,27 67,95 65,61	537,01 537,01 537,01 537,01	30.04.2024	12.717,42	12.717,42
00000031	DKB Deutsche Kreditbank AG	6700417196	30.09.2015	100.610,94	30.01.2023 28.02.2023 30.03.2023 30.04.2023 30.05.2023 30.06.2023 30.07.2023 30.08.2023 30.09.2023 30.10.2023 30.11.2023 30.12.2023	532,52 533,15 533,79 534,43 535,06 535,70 536,34 536,98 537,62 538,26 538,90 539,54	1,43000	67,48 66,85 66,21 65,57 64,94 64,30 63,66 63,02 62,38 61,74 61,10 60,46	600,00 600,00 600,00 600,00 600,00 600,00 600,00 600,00 600,00 600,00 600,00 600,00	30.04.2031	50.195,05	50.195,05
00000032	DKB Deutsche Kreditbank AG	6700714220	30.09.2015	34.498,64	30.01.2023 28.02.2023 30.03.2023 30.04.2023 30.05.2023 30.06.2023 30.07.2023 30.08.2023 30.09.2023 30.10.2023 30.11.2023 30.12.2023	175,47 175,68 175,90 176,11 176,33 176,54 176,76 176,98 177,19 177,41 177,63 177,85	1,47000	24,53 24,32 24,10 23,89 23,67 23,46 23,24 23,02 22,81 22,59 22,37 22,15	200,00 200,00 200,00 200,00 200,00 200,00 200,00 200,00 200,00 200,00 200,00 200,00	30.11.2031	17.906,88	17.906,88
Gesamtwerte:				1.012.075,78		63.645,51		6.891,83	70.537,34		344.410,22	344.410,22