

Jahresabschluss der Stadt Lassan zum 31.12.2024 inklusive Anhang und Anlagen



Bestandteile:

1. Bilanz
2. Ergebnisrechnung
3. Finanzrechnung
4. Teilrechnungen
5. Anhang
6. Übersicht über Erträge und Aufwendungen

Anlagen:

1. Anlagenübersicht
2. Forderungsübersicht
3. Verbindlichkeitenübersicht
4. Zusammensetzung und Entwicklung des Saldos der liquiden Mittel und der Kredite zur Sicherung der Zahlungsfähigkeit
5. Übersicht über die über das Ende des HJ hinausgehende Haushaltsermächtigung
6. Bilanz aus H&H – gegliedert nach Sachkonten
7. Übersicht Vertragswerte aufgenommener Kredite

Bilanz der Stadt Lassan zum 31.12.2024

Aktiv				Passiv					
Posten	Bezeichnung	31.12. Haushaltsvorjahr	31.12. Haushaltsjahr	Veränderung gegenüber dem Haushaltsvorjahr	Posten	Bezeichnung	31.12. Haushaltsvorjahr	31.12. Haushaltsjahr	Veränderung gegenüber dem Haushaltsvorjahr
				in €					
				in €					
1	Anlagevermögen	9.820.097,94	9.673.236,83	-146.861,11	1	Eigenkapital	6.284.605,39	5.491.294,33	-793.311,06
1.1	Immaterielle Vermögensgegenstände	57.529,76	54.405,72	-3.124,04	1.1	Kapitalrücklage	6.622.772,57	6.491.228,01	-131.544,56
1.1.1	Gewerbliche Schutzrechte und ähnliche Rechte und Werte sowie Lizenzen an solchen Rechten und Werten	567,53	497,73	-69,80	1.1.1	Allgemeine Kapitalrücklage	6.477.995,16	6.480.800,20	2.805,04
1.1.2	Geleistete Zuwendungen	1.869,45	0,00	-1.869,45	1.1.2	Zweckgebundene Kapitalrücklagen	144.777,41	10.427,81	-134.349,60
1.1.3	Gezahlte Investitionszuschüsse	55.092,78	53.907,99	-1.184,79	1.2	Ergebnisrücklage aus dem kommunalen Finanzausgleich	0,00	0,00	0,00
1.1.4	Geschäfts- oder Firmenwert	0,00	0,00	0,00	1.3	Ergebnisvortrag	-338.167,18	-338.167,18	0,00
1.1.5	Geleistete Anzahlungen auf immaterielle Vermögensgegenstände	0,00	0,00	0,00	1.4	Jahresüberschuss/Jahresfehlbetrag	0,00	-661.766,50	-661.766,50
1.2	Sachanlagen	8.787.344,68	8.643.607,61	-143.737,07	1.5	Nicht durch Eigenkapital gedeckter Fehlbetrag	0,00	0,00	0,00
1.2.1	Wald, Forsten	524.781,43	524.781,43	0,00	2	Sonderposten	3.049.321,43	2.970.523,85	-78.797,58
1.2.2	Sonstige unbebaute Grundstücke und grundstücksgleiche Rechte	530.329,30	530.295,03	-34,27	2.1	Sonderposten zum Anlagevermögen	3.049.321,43	2.970.523,85	-78.797,58
1.2.3	Bebaute Grundstücke und grundstücksgleiche Rechte	3.305.428,65	3.231.793,34	-73.635,31	2.1.1	Sonderposten aus Zuwendungen	2.724.853,94	2.630.192,27	-94.661,67
1.2.4	Infrastrukturvermögen	4.008.598,99	3.947.002,19	-61.596,80	2.1.2	Sonderposten aus Beiträgen und ähnlichen Entgelten	217.543,29	206.401,34	-11.141,95
1.2.5	Bauten auf fremdem Grund und Boden	0,00	2.252,70	2.252,70	2.1.3	Sonderposten aus Anzahlungen	106.924,20	133.930,24	27.006,04
1.2.6	Kunstgegenstände, Denkmäler	3.162,31	3.162,31	0,00	2.2	Sonderposten für den Gebührenaussgleich	0,00	0,00	0,00
1.2.7	Maschinen, technische Anlagen, Fahrzeuge	309.101,12	282.689,85	-26.411,27	2.3	Sonderposten mit Rücklageanteil	0,00	0,00	0,00
1.2.8	Betriebs- und Geschäftsausstattung	69.432,84	62.215,76	-7.217,08	2.4	Sonstige Sonderposten	0,00	0,00	0,00
1.2.9	Pflanzen und Tiere	0,00	0,00	0,00	3	Rückstellungen	0,00	0,00	0,00
1.2.10	Geleistete Anzahlungen auf Sachanlagen, Anlagen im Bau	36.510,04	59.415,00	22.904,96	3.1	Rückstellungen für Pensionen und ähnliche Verpflichtungen	0,00	0,00	0,00
1.3	Finanzanlagen	975.223,50	975.223,50	0,00	3.2	Steuerrückstellungen	0,00	0,00	0,00
1.3.1	Anteile an verbundenen Unternehmen	0,00	0,00	0,00	3.3	Sonstige Rückstellungen	0,00	0,00	0,00
1.3.2	Ausleihungen an verbundene Unternehmen	0,00	0,00	0,00	4	Verbindlichkeiten	635.546,66	1.503.775,97	868.229,31
1.3.3	Beteiligungen	0,00	0,00	0,00	4.1	Anleihen	0,00	0,00	0,00
1.3.4	Ausleihungen an Unternehmen, mit denen ein Beteiligungsverhältnis besteht	0,00	0,00	0,00	4.2	Verbindlichkeiten aus Kreditaufnahmen	329.997,44	115.040,44	-214.957,00
1.3.5	Sondervermögen mit Sonderrechnung, Zweckverbände, Anstalten des öffentlichen Rechts, rechtsfähige kommunale Stiftungen	975.223,50	975.223,50	0,00	4.2.1	Verbindlichkeiten aus Kreditaufnahmen für Investitionen und Investitionsförderungsmaßnahmen	329.997,44	115.040,44	-214.957,00
1.3.6	Ausleihungen an Sondervermögen mit Sonderrechnung, Zweckverbände, Anstalten des öffentlichen Rechts, rechtsfähige kommunale Stiftungen	0,00	0,00	0,00	4.2.2	Verbindlichkeiten aus Kassenkrediten	0,00	0,00	0,00
1.3.7	Sonstige Wertpapiere des Anlagevermögens	0,00	0,00	0,00	4.3	Verbindlichkeiten aus Vorgängen, die Kreditaufnahmen wirtschaftlich gleichkommen	0,00	0,00	0,00
1.3.8	Anteilige Rücklagen des Kommunalen Versorgungsverbandes zur Abdeckung von Pensionsverpflichtungen	0,00	0,00	0,00	4.4	Erhaltene Anzahlungen auf Bestellungen	83.414,66	85.273,51	1.858,85
1.3.9	Sonstige Ausleihungen	0,00	0,00	0,00	4.5	Verbindlichkeiten aus Lieferungen und Leistungen	7.440,87	6.434,88	-1.005,99
2	Umlaufvermögen	186.234,59	319.511,48	133.276,89	4.6	Verbindlichkeiten aus Transferleistungen	9.122,20	99.126,36	90.004,16
2.1	Vorräte	13.882,67	68.764,26	54.881,59	4.7	Verbindlichkeiten gegenüber verbundenen Unternehmen	0,00	0,00	0,00
2.1.1	RoH-, Hilfs- und Betriebsstoffe	0,00	0,00	0,00	4.8	Verbindlichkeiten gegenüber Unternehmen, mit denen ein Beteiligungsverhältnis besteht	0,00	0,00	0,00
2.1.2	Unfertige Erzeugnisse, unfertige Leistungen	13.270,67	68.764,26	55.493,59	4.9	Verbindlichkeiten gegenüber Sondervermögen mit Sonderrechnung, Zweckverbänden, Anstalten des öffentlichen Rechts, rechtsfähigen kommunalen Stiftungen	3.023,69	5.590,55	2.566,86
2.1.3	Fertige Erzeugnisse, fertige Leistungen und Waren	612,00	0,00	-612,00	4.10	Verbindlichkeiten gegenüber dem sonstigen öffentlichen Bereich:	170.683,21	1.163.971,12	993.287,91
2.1.4	Geleistete Anzahlungen auf Vorräte	0,00	0,00	0,00	4.10.1 ²	Verbindlichkeiten aus dem gemeinsamen Zahlungsmittelbestand	157.210,30	1.146.073,06	988.862,76
2.2	Forderungen und sonstige Vermögensgegenstände	172.351,92	250.747,22	78.395,30	4.10.2	Sonstige Verbindlichkeiten gegenüber dem sonstigen öffentlichen Bereich	13.472,91	17.898,06	4.425,15
2.2.1	Öffentlich-rechtliche Forderungen, Forderungen aus Transferleistungen	3.923,42	10.580,98	6.657,56	4.11	Sonstige Verbindlichkeiten	31.864,59	28.339,11	-3.525,48
2.2.2	Privatrechtliche Forderungen aus Lieferungen und Leistungen	21.668,75	23.299,68	1.630,93	5	Rechnungsabgrenzungsposten	36.859,05	27.154,16	-9.704,89
2.2.3	Forderungen gegen verbundene Unternehmen	0,00	0,00	0,00	5.1	Grabnutzungsentgelte	8.110,97	7.723,23	-387,74
2.2.4	Forderungen gegen Unternehmen, mit denen ein Beteiligungsverhältnis besteht	0,00	0,00	0,00	5.2	Anzahlungen auf Grabnutzungsentgelte	0,00	0,00	0,00
2.2.5	Forderungen gegen Sondervermögen mit Sonderrechnung, Zweckverbände, Anstalten des öffentlichen Rechts, rechtsfähige kommunale Stiftungen	0,00	0,00	0,00	5.3	Sonstige	28.748,08	19.430,93	-9.317,15
2.2.6	Forderungen gegen den sonstigen öffentlichen Bereich:	146.514,75	214.335,83	67.821,08	6	Passive latente Steuern	0,00	0,00	0,00
2.2.6.1	Forderungen aus dem gemeinsamen Zahlungsmittelbestand	0,00	0,00	0,00					
2.2.6.2	Sonstige Forderungen gegen den sonstigen öffentlichen Bereich	146.514,75	214.335,83	67.821,08					
2.2.7	Sonstige Vermögensgegenstände	245,00	2.530,73	2.285,73					
2.3	Wertpapiere des Umlaufvermögens	0,00	0,00	0,00					
2.3.1	Anteile an verbundenen Unternehmen	0,00	0,00	0,00					
2.3.2	Anteile an Unternehmen, mit denen ein Beteiligungsverhältnis besteht	0,00	0,00	0,00					
2.3.3	Sonstige Wertpapiere des Umlaufvermögens	0,00	0,00	0,00					
2.4	Liquide Mittel	0,00	0,00	0,00					
3	Rechnungsabgrenzungsposten	0,00	0,00	0,00					
4	Aktive latente Steuern	0,00	0,00	0,00					
5	Nicht durch Eigenkapital gedeckter Fehlbetrag	0,00	0,00	0,00					
	Bilanzsumme	10.006.332,53	9.992.748,31	-13.584,22		Bilanzsumme	10.006.332,53	9.992.748,31	-13.584,22

¹ Entspricht bei amtsangehörigen Gemeinden den liquiden Mitteln einer amtsfreien Gemeinde

² Entspricht bei amtsangehörigen Gemeinden den Kassenkrediten einer amtsfreien Gemeinde.

Ergebnisrechnung									Erläuterung
Nr.	Ertrags- und Aufwandsarten (gemäß § 44 Absatz 2 GemHVO-Doppik)	Ermächti- gungen des Haushalts- jahres 2024	Übertragene Ermächti- gungen aus Haushalts- vorjahren	Gesamt- ermächti- gungen im Haushaltsjahr 2024	Ergebnis des Haushalts- jahres 2024	Abweichung im Haushalts- jahr 2024	Ergebnis des Haushalts- vorjahres 2023	Übertragung von Ermäch- tigungen in Haushalts- folgejahre	Kontonummer
		in €							
		1	2	3	4	5	6	7	
1	+ Steuern und ähnliche Abgaben	755.610,00	0,00	755.610,00	837.674,64	-82.064,64	704.351,45	0,00	40
	+ 61100.40111000 Grundsteuer A von Fremdschuldner	17.250,00	0,00	17.250,00	17.197,17	52,83	17.106,36	0,00	
	+ 61100.40112000 Grundsteuer A für gemeindeeigene Grundstücke	390,00	0,00	390,00	426,23	-36,23	393,35	0,00	
	+ 61100.40121000 Grundsteuer B von Fremdschuldner	136.500,00	0,00	136.500,00	135.552,95	947,05	132.776,70	0,00	
	+ 61100.40122000 Grundsteuer B für gemeindeeigene Grundstücke	1.000,00	0,00	1.000,00	1.044,32	-44,32	1.018,11	0,00	
	+ 61100.40131000 Gewerbesteuerzahlungen laufendes Jahr	155.000,00	0,00	155.000,00	235.872,08	-80.872,08	150.130,25	0,00	
	+ 61100.40210000 Gemeindeanteil an der Einkommenssteuer	380.740,00	0,00	380.740,00	382.663,23	-1.923,23	334.902,85	0,00	
	+ 61100.40220000 Gemeindeanteil an der Umsatzsteuer	43.330,00	0,00	43.330,00	42.646,87	683,13	46.650,44	0,00	
	+ 61100.40320000 Hundesteuer	6.400,00	0,00	6.400,00	6.167,50	232,50	6.414,50	0,00	
	+ 61100.40340000 Zweitwohnungssteuer	15.000,00	0,00	15.000,00	16.104,29	-1.104,29	14.958,89	0,00	
2	+ Zuwendungen, allgemeine Umlagen und sonstige Transfererträge	1.281.470,00	0,00	1.281.470,00	1.090.920,50	190.549,50	1.190.788,84	0,00	41
	+ 11400.41510000 Erträge aus der Auflösung von Sonderposten aus Zuweisungen	110,00	0,00	110,00	112,16	-2,16	112,16	0,00	
	+ 11403.41441000 Zuweisungen und Zuschüsse für laufende Zwecke vom Bund	0,00	0,00	0,00	230,64	-230,64	518,59	0,00	
	+ 12600.41443000 Zuweisungen und Zuschüsse für laufende Zwecke von Gemeinden und Gemeindeverbände	0,00	0,00	0,00	200,00	-200,00	200,00	0,00	
	+ 12600.41510000 Erträge aus der Auflösung von Sonderposten aus Zuweisungen	35.460,00	0,00	35.460,00	35.465,50	-5,50	35.466,48	0,00	
	+ 21101.41441000 Zuweisungen und Zuschüsse für laufende Zwecke vom Bund	0,00	0,00	0,00	240,67	-240,67	367,20	0,00	
	+ 21101.41442000 Zuweisungen und Zuschüsse für laufende Zwecke vom Land	0,00	0,00	0,00	26.459,49	-26.459,49	3.316,30	0,00	
	+ 21101.41442001 Zuweisungen und Zuschüsse für laufende Zwecke vom Land Sanierung Grundschule	18.750,00	0,00	18.750,00	0,00	18.750,00	0,00	0,00	
	+ 21101.41442005 Zuweisungen und Zuschüsse für laufende Zwecke vom Land Digitalpakt Grundschule	0,00	0,00	0,00	3.384,90	-3.384,90	0,00	0,00	
	+ 21101.41443001 Zuweisungen u. Zuschüsse für laufende Zwecke von Gemeinden und Gemeindeverbänden	0,00	0,00	0,00	18.750,00	-18.750,00	0,00	0,00	
	+ 21101.41510000 Erträge aus der Auflösung von Sonderposten aus Zuweisungen	0,00	0,00	0,00	3.325,02	-3.325,02	0,00	0,00	
	+ 25200.41510000 Erträge aus der Auflösung von Sonderposten aus Zuweisungen	2.730,00	0,00	2.730,00	2.739,71	-9,71	2.739,70	0,00	
	+ 28100.41442000 Zuweisungen und Zuschüsse für laufende Zwecke vom Land	0,00	0,00	0,00	7.000,00	-7.000,00	0,00	0,00	
	+ 28100.41451000 Zuweisungen und Zuschüsse für laufende Zwecke von privaten Unternehmen	1.000,00	0,00	1.000,00	1.464,00	-464,00	8.076,00	0,00	
	+ 36600.41510000 Erträge aus der Auflösung von Sonderposten aus Zuweisungen	560,00	0,00	560,00	816,56	-256,56	566,56	0,00	
	+ 51103.41510000 Erträge aus der Auflösung von Sonderposten aus Zuweisungen	1.570,00	0,00	1.570,00	1.575,00	-5,00	1.916,63	0,00	
	+ 52203.41842000 Schuldendiensthilfen vom Land	0,00	0,00	0,00	9.543,25	-9.543,25	28.629,84	0,00	
	+ 54100.41442000 Zuweisungen und Zuschüsse für laufende Zwecke vom Land	0,00	0,00	0,00	0,00	0,00	2.225,00	0,00	
	+ 54100.41510000 Erträge aus der Auflösung von Sonderposten aus Zuweisungen	101.840,00	0,00	101.840,00	101.842,10	-2,10	104.249,79	0,00	
	+ 54200.41510000 Erträge aus der Auflösung von Sonderposten aus Zuweisungen	660,00	0,00	660,00	661,61	-1,61	661,61	0,00	
	+ 54800.41441000 Zuweisungen und Zuschüsse für laufende Zwecke vom Bund	0,00	0,00	0,00	120,85	-120,85	104,53	0,00	
	+ 55200.41442003 Sanierung Pulower See Fördermittel vom Land Aufwandsmaßnahme 2020	109.650,00	0,00	109.650,00	76.335,70	33.314,30	0,00	0,00	
	+ 55300.41510000 Erträge aus der Auflösung von Sonderposten aus Zuweisungen	10,00	0,00	10,00	14,35	-4,35	14,34	0,00	
	+ 55500.41441000 Zuweisungen und Zuschüsse für laufende Zwecke vom Bund	0,00	0,00	0,00	14.211,96	-14.211,96	10.923,96	0,00	
	+ 57300.41510000 Erträge aus der Auflösung von Sonderposten aus Zuweisungen	14.250,00	0,00	14.250,00	14.273,22	-23,22	14.264,56	0,00	
	+ 61100.41111000 Schlüsselzuweisungen vom Land	994.880,00	0,00	994.880,00	771.448,42	223.431,58	895.548,41	0,00	
	+ 61100.41212000 Fehlbetragszuweisungen vom Land	0,00	0,00	0,00	0,00	0,00	75.027,39	0,00	

Ergebnisrechnung									Erläuterung
Nr.	Ertrags- und Aufwandsarten (gemäß § 44 Absatz 2 GemHVO-Doppik)	Ermächti- gungen des Haushalts- jahres 2024	Übertragene Ermächti- gungen aus Haushalts- vorjahren	Gesamt- ermächti- gungen im Haushaltsjahr 2024	Ergebnis des Haushalts- jahres 2024	Abweichung im Haushalts- jahr 2024	Ergebnis des Haushalts- vorjahres 2023	Übertragung von Ermäch- tigungen in Haushalts- folgejahre	Kontonummer
		in €							
		1	2	3	4	5	6	7	
	+ 61100.41322000 Zuweisung für Vertiebone aus der Ukraine § 24b FAG M-V	0,00	0,00	0,00	0,00	0,00	3.743,71	0,00	
	+ 61200.41842000 Schuldendiensthilfen vom Land	0,00	0,00	0,00	705,39	-705,39	2.116,08	0,00	
3	+ Erträge der sozialen Sicherung	0,00	0,00	0,00	0,00	0,00	0,00	0,00	42
4	+ Öffentlich-rechtliche Leistungsentgelte	76.690,00	0,00	76.690,00	81.450,86	-4.760,86	63.389,38	0,00	43
	+ 12600.43200000 Benutzungsgebühren, Beiträge, (ohne Sopos), ähnl.Entgelte, Kostenerstattungen	16.500,00	0,00	16.500,00	16.500,00	0,00	4.000,00	0,00	
	+ 21101.43200000 Benutzungsgebühren, Beiträge, (ohne Sopos), ähnl.Entgelte, Kostenerstattungen	2.110,00	0,00	2.110,00	2.264,74	-154,74	1.994,20	0,00	
	+ 27200.43200000 Benutzungsgebühren, Beiträge, (ohne Sopos), ähnl.Entgelte, Kostenerstattungen	200,00	0,00	200,00	250,00	-50,00	200,00	0,00	
	+ 54100.43700000 Erträge aus der Auflösung von Sonderposten für Beiträge und ähnliche Entgelte	11.140,00	0,00	11.140,00	11.141,95	-1,95	10.840,88	0,00	
	+ 54800.43200000 Benutzungsgebühren, Beiträge, (ohne Sopos), ähnl.Entgelte, Kostenerstattungen	15.000,00	0,00	15.000,00	19.872,90	-4.872,90	14.556,09	0,00	
	+ 55203.43200000 Benutzungsgebühren, Beiträge, (ohne Sopos), ähnl.Entgelte, Kostenerstattungen	30.000,00	0,00	30.000,00	29.948,96	51,04	29.918,49	0,00	
	+ 55300.43200000 Benutzungsgebühren, Beiträge, (ohne Sopos), ähnl.Entgelte, Kostenerstattungen	830,00	0,00	830,00	611,33	218,67	1.227,94	0,00	
	+ 55300.43910000 Ertrag aus der Auflösung von RAP für Grabnutzungsentgelte	220,00	0,00	220,00	225,12	-5,12	212,81	0,00	
	+ 55300.43920000 Ertrag aus der Auflösung von RAP für Grabnutzungsentgelte manuelle Buchungen	190,00	0,00	190,00	255,86	-65,86	238,97	0,00	
	+ 57300.43200000 Benutzungsgebühren, Beiträge, (ohne Sopos), ähnl.Entgelte, Kostenerstattungen	500,00	0,00	500,00	380,00	120,00	200,00	0,00	
5	+ Privatrechtliche Leistungsentgelte	417.720,00	0,00	417.720,00	429.945,41	-12.225,41	401.343,66	0,00	441, 443-445
	+ 11401.44110000 Mieten und Pachten, Erbbauzinsen	11.150,00	0,00	11.150,00	11.156,98	-6,98	11.156,98	0,00	
	+ 11402.44110000 Mieten und Pachten, Erbbauzinsen	28.690,00	0,00	28.690,00	27.053,49	1.636,51	30.181,72	0,00	
	+ 11403.44190000 Sonstige privatrechtliche Leistungsentgelte	0,00	0,00	0,00	997,69	-997,69	0,00	0,00	
	+ 12600.44110000 Mieten und Pachten, Erbbauzinsen	180,00	0,00	180,00	182,76	-2,76	182,76	0,00	
	+ 21101.44110000 Mieten und Pachten, Erbbauzinsen	6.520,00	0,00	6.520,00	6.522,72	-2,72	6.522,72	0,00	
	+ 21101.44190000 Sonstige privatrechtliche Leistungsentgelte	1.000,00	0,00	1.000,00	1.800,00	-800,00	1.835,00	0,00	
	+ 25200.44160000 Eintrittsgelder für kulturelle oder sportliche Veranstaltungen und Einrichtungen	0,00	0,00	0,00	122,50	-122,50	134,50	0,00	
	+ 28100.44130000 Beteiligung Essenskosten	0,00	0,00	0,00	130,00	-130,00	0,00	0,00	
	+ 28100.44160000 Eintrittsgelder für kulturelle oder sportliche Veranstaltungen und Einrichtungen	11.100,00	0,00	11.100,00	6.010,00	5.090,00	2.840,00	0,00	
	+ 28100.44190000 Sonstige privatrechtliche Leistungsentgelte	500,00	0,00	500,00	2.431,00	-1.931,00	450,00	0,00	
	+ 52203.44112000 Ertrag aus Grundmiete (Wohnungsverwalter)	350.000,00	0,00	350.000,00	351.085,72	-1.085,72	334.048,48	0,00	
	+ 54100.44190000 Sonstige privatrechtliche Leistungsentgelte	0,00	0,00	0,00	5.002,57	-5.002,57	0,00	0,00	
	+ 54800.44190000 Sonstige privatrechtliche Leistungsentgelte	0,00	0,00	0,00	250,00	-250,00	225,00	0,00	
	+ 57300.44110000 Mieten und Pachten, Erbbauzinsen	5.840,00	0,00	5.840,00	9.434,50	-3.594,50	10.318,50	0,00	
	+ 57300.44111000 Ertrag aus BK-VZ	1.740,00	0,00	1.740,00	5.051,79	-3.311,79	2.430,00	0,00	
	+ 57300.44160000 Eintrittsgelder für kulturelle oder sportliche Veranstaltungen und Einrichtungen	0,00	0,00	0,00	790,00	-790,00	204,00	0,00	
	+ 57300.44190000 Sonstige privatrechtliche Leistungsentgelte	1.000,00	0,00	1.000,00	1.923,69	-923,69	814,00	0,00	
6	+ Kostenerstattungen und Kostenumlagen	82.420,00	0,00	82.420,00	79.209,77	3.210,23	65.843,25	0,00	442, 447, 448
	+ 11401.44241000 Kostenerstattungen und Kostenumlagen vom Bund	20,00	0,00	20,00	24,54	-4,54	24,54	0,00	
	+ 11402.44259000 Kostenerstattungen und Kostenumlagen vom sonstigen privaten Bereich	100,00	0,00	100,00	710,40	-610,40	0,00	0,00	
	+ 11403.44241000 Kostenerstattungen und Kostenumlagen vom Bund	5.400,00	0,00	5.400,00	9.762,51	-4.362,51	6.564,51	0,00	
	+ 11403.44241100 Kostenerstattung Bund pädagogische Begleitung	2.400,00	0,00	2.400,00	2.351,00	49,00	2.662,00	0,00	
	+ 12600.44243000 Kostenerstattungen und Kostenumlagen von Gemeinden/ GV	0,00	0,00	0,00	707,91	-707,91	390,00	0,00	

Ergebnisrechnung									Erläuterung
Nr.	Ertrags- und Aufwandsarten (gemäß § 44 Absatz 2 GemHVO-Doppik)	Ermächti- gungen des Haushalts- jahres 2024	Übertragene Ermächti- gungen aus Haushalts- vorjahren	Gesamt- ermächti- gungen im Haushaltsjahr 2024	Ergebnis des Haushalts- jahres 2024	Abweichung im Haushalts- jahr 2024	Ergebnis des Haushalts- vorjahres 2023	Übertragung von Ermäch- tigungen in Haushalts- folgejahre	Kontonummer
		in €							
		1	2	3	4	5	6	7	
	+ 21101.44243000 Kostenerstattungen und Kostenumlagen von Gemeinden/ GV	69.000,00	0,00	69.000,00	61.574,85	7.425,15	52.452,66	0,00	
	+ 27200.44241000 Kostenerstattungen und Kostenumlagen vom Bund	2.700,00	0,00	2.700,00	983,08	1.716,92	2.586,24	0,00	
	+ 27200.44241100 Kostenerstattung Bund pädagogische Begleitung	1.200,00	0,00	1.200,00	242,00	958,00	1.089,00	0,00	
	+ 54800.44251000 Kostenerstattungen und Kostenumlagen von privaten Unternehmen	600,00	0,00	600,00	433,00	167,00	0,00	0,00	
	+ 54800.44259000 Kostenerstattungen und Kostenumlagen vom sonstigen privaten Bereich	100,00	0,00	100,00	214,94	-114,94	74,30	0,00	
	+ 57300.44251000 Kostenerstattungen und Kostenumlagen von privaten Unternehmen	900,00	0,00	900,00	2.205,54	-1.305,54	0,00	0,00	
7	+ Andere aktivierte Eigenleistungen	0,00	0,00	0,00	0,00	0,00	0,00	0,00	452
8	+ Zinserträge und sonstige Finanzerträge	19.130,00	0,00	19.130,00	18.734,46	395,54	19.166,96	0,00	47
	+ 61200.47920000 Vollverzinsung der Gewerbesteuer (3233a AO)	1.000,00	0,00	1.000,00	596,00	404,00	1.028,50	0,00	
	+ 62600.47600000 Erträge aus Sondervermögen, Zweckverbänden, Anstalten des öffentlichen Rechts und rechtsfähigen kommunalen Stiftungen	18.130,00	0,00	18.130,00	18.138,46	-8,46	18.138,46	0,00	
9	+ Sonstige laufende Erträge	60.870,00	0,00	60.870,00	140.074,81	-79.204,81	61.534,37	0,00	451,46
	+ 11100.46290000 Sonstige laufende Erträge	2.000,00	0,00	2.000,00	0,00	2.000,00	0,00	0,00	
	+ 11402.46112100 Erträge aus der Veräußerung von unbebauten Grundstücken	6.020,00	0,00	6.020,00	3.983,81	2.036,19	1.744,90	0,00	
	+ 11602.46290000 Sonstige laufende Erträge	0,00	0,00	0,00	1,37	-1,37	2,71	0,00	
	+ 12600.46270000 Versicherungserstattungen	0,00	0,00	0,00	3.260,48	-3.260,48	0,00	0,00	
	+ 12600.46290000 Sonstige laufende Erträge	0,00	0,00	0,00	117,00	-117,00	0,00	0,00	
	+ 21101.46290000 Sonstige laufende Erträge	0,00	0,00	0,00	300,00	-300,00	550,00	0,00	
	+ 27200.46290000 Sonstige laufende Erträge	0,00	0,00	0,00	105,00	-105,00	0,00	0,00	
	+ 28100.46290000 Sonstige laufende Erträge	18.250,00	0,00	18.250,00	23.731,60	-5.481,60	9.696,00	0,00	
	+ 52203.45131000 Bestandserhöhung Betriebskosten	0,00	0,00	0,00	68.764,26	-68.764,26	13.270,67	0,00	
	+ 52203.45132000 Bestandsverminderung Betriebskosten	0,00	0,00	0,00	-13.270,67	13.270,67	-23.158,99	0,00	
	+ 52203.46611000 Erträge aus der Auflösung von Wertberichtigungen auf Forderungen	0,00	0,00	0,00	0,00	0,00	1.112,19	0,00	
	+ 54000.46250000 Konzessionsabgaben	29.100,00	0,00	29.100,00	41.531,92	-12.431,92	38.873,04	0,00	
	+ 54100.46290000 Sonstige laufende Erträge	0,00	0,00	0,00	5.396,11	-5.396,11	0,00	0,00	
	+ 55500.46290000 Sonstige laufende Erträge	3.500,00	0,00	3.500,00	3.782,07	-282,07	18.046,69	0,00	
	+ 61100.46290000 Sonstige laufende Erträge	0,00	0,00	0,00	0,03	-0,03	0,02	0,00	
	+ 61200.46220000 Verspätungszuschlag, Aussetzungszinsen, Auslagen Vollstreckungsgebühren u.a.	1.000,00	0,00	1.000,00	1.329,20	-329,20	567,40	0,00	
	+ 61200.46221000 Mahngebühren, Säumniszuschläge	1.000,00	0,00	1.000,00	1.042,63	-42,63	829,74	0,00	
10	Summe der Erträge (Summe der Nummern 1 bis 9)	2.693.910,00	0,00	2.693.910,00	2.678.010,45	15.899,55	2.506.417,91	0,00	
11	- Personalaufwendungen	296.470,00	0,00	296.470,00	264.484,95	31.985,05	271.118,30	0,00	50
	+ 11100.50110000 Aufwendungen für ehrenamtlich Tätige- Bürgermeister, Amtsvorsteher	12.000,00	0,00	12.000,00	9.600,00	2.400,00	9.600,00	0,00	
	+ 11100.50430000 Beiträge zur gesetzlichen Sozialversicherung Ehrenamtlich Tätige	510,00	0,00	510,00	561,90	-51,90	670,11	0,00	
	+ 11104.50130000 Aufwendungen für ehrenamtlich Tätige- Rats-/ Vertretungs- und Ausschussmitglieder	14.730,00	0,00	14.730,00	7.470,00	7.260,00	7.110,00	0,00	
	+ 11403.50221000 Dienstbezüge Arbeitnehmer	118.080,00	0,00	118.080,00	90.663,29	27.416,71	104.552,10	0,00	
	+ 11403.50222000 Dienstbezüge Arbeitnehmer Leistungszulagen	2.040,00	0,00	2.040,00	1.315,13	724,87	1.933,37	0,00	
	+ 11403.50229000 Dienstbezüge Arbeitnehmer Sonstige Aufwendungen	240,00	0,00	240,00	28,78	211,22	59,88	0,00	
	+ 11403.50259000 Dienstbezüge Bufdis Sonstige Aufwendungen	7.390,00	0,00	7.390,00	6.967,74	422,26	4.950,00	0,00	
	+ 11403.50320000 Beiträge zu Versorgungskassen Arbeitnehmer	4.390,00	0,00	4.390,00	4.635,13	-245,13	3.726,11	0,00	
	+ 11403.50420000 Beiträge zur gesetzlichen Sozialversicherung Arbeitnehmer	24.240,00	0,00	24.240,00	18.811,16	5.428,84	20.390,31	0,00	

Ergebnisrechnung									Erläuterung
Nr.	Ertrags- und Aufwandsarten (gemäß § 44 Absatz 2 GemHVO-Doppik)	Ermächti- gungen des Haushalts- jahres 2024	Übertragene Ermächti- gungen aus Haushalts- vorjahren	Gesamt- ermächti- gungen im Haushaltsjahr 2024	Ergebnis des Haushalts- jahres 2024	Abweichung im Haushalts- jahr 2024	Ergebnis des Haushalts- vorjahres 2023	Übertragung von Ermäch- tigungen in Haushalts- folgejahre	Kontonummer
		in €							
		1	2	3	4	5	6	7	
+	11403.50450000 Beiträge zur gesetzlichen Sozialversicherung Zivildienstleistende	690,00	0,00	690,00	2.513,82	-1.823,82	1.665,46	0,00	
+	11403.50520000 Beihilfen, Unterstützungsleistungen und dergleichen Arbeitnehmer	900,00	0,00	900,00	2.619,78	-1.719,78	387,64	0,00	
+	12600.50190000 Aufwendungen für ehrenamtlich Tätige- Sonstige	4.500,00	0,00	4.500,00	4.500,00	0,00	3.060,00	0,00	
+	12600.50590000 Beihilfen, Unterstützungsleistungen und dergleichen Sonstige	0,00	0,00	0,00	160,07	-160,07	0,00	0,00	
+	21101.50221000 Dienstbezüge Arbeitnehmer	47.980,00	0,00	47.980,00	62.747,33	-14.767,33	63.950,52	0,00	
+	21101.50222000 Dienstbezüge Arbeitnehmer Leistungszulagen	820,00	0,00	820,00	1.446,26	-626,26	1.219,00	0,00	
+	21101.50229000 Dienstbezüge Arbeitnehmer Sonstige Aufwendungen	100,00	0,00	100,00	9,57	90,43	19,92	0,00	
+	21101.50320000 Beiträge zu Versorgungskassen Arbeitnehmer	1.790,00	0,00	1.790,00	2.528,69	-738,69	2.240,86	0,00	
+	21101.50420000 Beiträge zur gesetzlichen Sozialversicherung Arbeitnehmer	9.870,00	0,00	9.870,00	13.417,47	-3.547,47	12.907,83	0,00	
+	21101.50520000 Beihilfen, Unterstützungsleistungen und dergleichen Arbeitnehmer	0,00	0,00	0,00	190,23	-190,23	0,00	0,00	
+	27200.50221000 Dienstbezüge Arbeitnehmer	9.320,00	0,00	9.320,00	9.471,00	-151,00	8.364,27	0,00	
+	27200.50222000 Dienstbezüge Arbeitnehmer Leistungszulagen	160,00	0,00	160,00	0,00	160,00	0,00	0,00	
+	27200.50229000 Dienstbezüge Arbeitnehmer Sonstige Aufwendungen	20,00	0,00	20,00	0,00	20,00	0,00	0,00	
+	27200.50259000 Dienstbezüge Bufdis Sonstige Aufwendungen	3.700,00	0,00	3.700,00	675,00	3.025,00	2.025,00	0,00	
+	27200.50320000 Beiträge zu Versorgungskassen Arbeitnehmer	350,00	0,00	350,00	347,01	2,99	315,34	0,00	
+	27200.50420000 Beiträge zur gesetzlichen Sozialversicherung Arbeitnehmer	1.930,00	0,00	1.930,00	2.049,44	-119,44	1.688,43	0,00	
+	27200.50450000 Beiträge zur gesetzlichen Sozialversicherung Zivildienstleistende	350,00	0,00	350,00	207,21	142,79	621,21	0,00	
+	54800.50221000 Dienstbezüge Arbeitnehmer	17.480,00	0,00	17.480,00	17.001,31	478,69	15.628,60	0,00	
+	54800.50222000 Dienstbezüge Arbeitnehmer Leistungszulagen	250,00	0,00	250,00	229,66	20,34	182,37	0,00	
+	54800.50229000 Dienstbezüge Arbeitnehmer Sonstige Aufwendungen	40,00	0,00	40,00	0,00	40,00	0,00	0,00	
+	54800.50320000 Beiträge zu Versorgungskassen Arbeitnehmer	540,00	0,00	540,00	621,06	-81,06	537,24	0,00	
+	54800.50420000 Beiträge zur gesetzlichen Sozialversicherung Arbeitnehmer	3.000,00	0,00	3.000,00	3.696,91	-696,91	3.312,73	0,00	
+	57300.50221000 Dienstbezüge Arbeitnehmer	7.140,00	0,00	7.140,00	0,00	7.140,00	0,00	0,00	
+	57300.50222000 Dienstbezüge Arbeitnehmer Leistungszulagen	140,00	0,00	140,00	0,00	140,00	0,00	0,00	
+	57300.50229000 Dienstbezüge Arbeitnehmer Sonstige Aufwendungen	20,00	0,00	20,00	0,00	20,00	0,00	0,00	
+	57300.50320000 Beiträge zu Versorgungskassen Arbeitnehmer	280,00	0,00	280,00	0,00	280,00	0,00	0,00	
+	57300.50420000 Beiträge zur gesetzlichen Sozialversicherung Arbeitnehmer	1.480,00	0,00	1.480,00	0,00	1.480,00	0,00	0,00	
12	- Versorgungsaufwendungen	0,00	0,00	0,00	0,00	0,00	0,00	0,00	51
13	- Aufwendungen für Sach- und Dienstleistungen	1.488.386,36	0,00	1.488.386,36	1.323.325,15	165.061,21	811.411,59	0,00	52
+	11100.52420000 Essenskosten	2.200,00	0,00	2.200,00	2.866,64	-666,64	503,60	0,00	
+	11100.52440000 Laborbedarf, Werkstättenbedarf Arzneimittel, Verbandsstoffe, Sanitätsverbrauchsmaterial, Baumaterial	50,00	0,00	50,00	0,00	50,00	41,17	0,00	
+	11100.52490000 Sonstige Aufwendungen für Sachleistungen und Verbrauchsmaterial	5.300,00	0,00	5.300,00	7.338,56	-2.038,56	362,32	0,00	
+	11104.52420000 Essenskosten	100,00	0,00	100,00	0,00	100,00	0,00	0,00	
+	11400.52440000 Laborbedarf, Werkstättenbedarf Arzneimittel, Verbandsstoffe, Sanitätsverbrauchsmaterial, Baumaterial	50,00	0,00	50,00	0,00	50,00	40,49	0,00	
+	11401.52210000 Abfall	140,00	0,00	140,00	130,80	9,20	130,80	0,00	
+	11401.52220000 Abwasser	200,00	0,00	200,00	199,87	0,13	146,74	0,00	
+	11401.52240000 Gas	6.700,00	0,00	6.700,00	4.901,74	1.798,26	5.547,98	0,00	

Ergebnisrechnung									Erläuterung
Nr.	Ertrags- und Aufwandsarten (gemäß § 44 Absatz 2 GemHVO-Doppik)	Ermächti- gungen des Haushalts- jahres 2024	Übertragene Ermächti- gungen aus Haushalts- vorjahren	Gesamt- ermächti- gungen im Haushaltsjahr 2024	Ergebnis des Haushalts- jahres 2024	Abweichung im Haushalts- jahr 2024	Ergebnis des Haushalts- vorjahres 2023	Übertragung von Ermäch- tigungen in Haushalts- folgejahre	Kontonummer
		in €							
		1	2	3	4	5	6	7	
+	11401.52260000 Strom	4.800,00	0,00	4.800,00	4.830,26	-30,26	3.240,15	0,00	
+	11401.52270000 Wasser	720,00	0,00	720,00	224,25	495,75	183,88	0,00	
+	11401.52310000 Unterhaltung d. Grundstücke, Außenanl., Gebäude, Einrichtung	3.114,70	0,00	3.114,70	3.171,75	-57,05	176,75	0,00	
+	11401.52320000 Bewirtschaftung d. Grundstücke Außenanl., Gebäude, Einrichtung	700,00	0,00	700,00	397,16	302,84	1.613,56	0,00	
+	11401.52360000 Unterhaltung der Maschinen und technischen Anlagen	300,00	0,00	300,00	536,66	-236,66	102,54	0,00	
+	11401.52380000 Geringwertige Geräte, Ausstattungs-, Ausrüstungs- und sonstige Gebrauchsgegenstände	200,00	0,00	200,00	0,00	200,00	45,68	0,00	
+	11401.52440000 Laborbedarf, Werkstättenbedarf Arzneimittel, Verbandstoffe, Sanitätsverbrauchsmaterial, Baumaterial	0,00	0,00	0,00	24,28	-24,28	0,00	0,00	
+	11402.52220000 Abwasser	170,00	0,00	170,00	168,27	1,73	123,54	0,00	
+	11402.52551000 Kostenerstattungen an private Unternehmen	220,00	0,00	220,00	217,95	2,05	217,95	0,00	
+	11403.52240000 Gas	20.600,00	0,00	20.600,00	19.236,54	1.363,46	23.931,12	0,00	
+	11403.52260000 Strom	4.000,00	0,00	4.000,00	3.577,50	422,50	3.239,50	0,00	
+	11403.52270000 Wasser	600,00	0,00	600,00	336,82	263,18	292,49	0,00	
+	11403.52310000 Unterhaltung d. Grundstücke, Außenanl., Gebäude, Einrichtung	1.400,00	0,00	1.400,00	1.638,94	-238,94	247,41	0,00	
+	11403.52320000 Bewirtschaftung d. Grundstücke Außenanl., Gebäude, Einrichtung	1.500,00	0,00	1.500,00	1.236,00	264,00	594,36	0,00	
+	11403.52350000 Fahrzeugunterhaltung	17.000,00	0,00	17.000,00	31.423,44	-14.423,44	14.827,13	0,00	
+	11403.52360000 Unterhaltung der Maschinen und technischen Anlagen	5.100,00	0,00	5.100,00	4.980,41	119,59	5.695,51	0,00	
+	11403.52380000 Geringwertige Geräte, Ausstattungs-, Ausrüstungs- und sonstige Gebrauchsgegenstände unter 1.000 €	3.100,00	0,00	3.100,00	1.758,98	1.341,02	3.037,87	0,00	
+	11403.52541000 Kostenerstattungen an den Bund	400,00	0,00	400,00	5.138,40	-4.738,40	0,00	0,00	
+	12600.52210000 Abfall	580,00	0,00	580,00	380,42	199,58	1.134,65	0,00	
+	12600.52220000 Abwasser	130,00	0,00	130,00	127,19	2,81	93,38	0,00	
+	12600.52240000 Gas	6.600,00	0,00	6.600,00	5.366,60	1.233,40	6.318,15	0,00	
+	12600.52260000 Strom	5.350,00	0,00	5.350,00	4.570,00	780,00	2.744,34	0,00	
+	12600.52270000 Wasser	900,00	0,00	900,00	515,07	384,93	461,55	0,00	
+	12600.52310000 Unterhaltung d. Grundstücke, Außenanl., Gebäude, Einrichtung	9.060,00	0,00	9.060,00	6.402,61	2.657,39	2.489,27	0,00	
+	12600.52320000 Bewirtschaftung d. Grundstücke Außenanl., Gebäude, Einrichtung	300,00	0,00	300,00	942,15	-642,15	1.297,03	0,00	
+	12600.52330000 Unterhaltung Infrastrukturverm	20.000,00	0,00	20.000,00	0,00	20.000,00	0,00	0,00	
+	12600.52350000 Fahrzeugunterhaltung	11.000,00	0,00	11.000,00	7.542,90	3.457,10	5.721,66	0,00	
+	12600.52360000 Unterhaltung der Maschinen und technischen Anlagen	10.200,00	0,00	10.200,00	8.374,89	1.825,11	5.004,81	0,00	
+	12600.52380000 Geringwertige Geräte, Ausstattungs-, Ausrüstungs- und sonstige Gebrauchsgegenstände unter 1.000 €	26.000,00	0,00	26.000,00	12.293,13	13.706,87	2.550,55	0,00	
+	12600.52420000 Essenskosten	500,00	0,00	500,00	0,00	500,00	471,75	0,00	
+	12600.52440000 Laborbedarf, Werkstättenbedarf Arzneimittel, Verbandstoffe, Sanitätsverbrauchsmaterial, Baumaterial	2.000,00	0,00	2.000,00	211,48	1.788,52	2.257,49	0,00	
+	12600.52450000 Lehr- und Unterrichtsmittel	400,00	0,00	400,00	0,00	400,00	0,00	0,00	
+	12600.52490000 Sonstige Aufwendungen für Sachleistungen und Verbrauchsmaterial	2.500,00	0,00	2.500,00	1.901,88	598,12	1.657,11	0,00	
+	12600.52543000 Kostenerstattungen an Gemeinden und Gemeindeverbände	200,00	0,00	200,00	0,00	200,00	0,00	0,00	
+	12600.52551000 Kostenerstattungen an private Unternehmen	2.500,00	0,00	2.500,00	341,44	2.158,56	198,68	0,00	
+	12800.52380000 Geringwertige Geräte, Ausstattungs-, Ausrüstungs- und sonstige Gebrauchsgegenstände	2.000,00	0,00	2.000,00	0,00	2.000,00	0,00	0,00	
+	21100.52559000 Kostenerstattungen an den sonstigen privaten Bereich	48.300,00	0,00	48.300,00	63.855,40	-15.555,40	0,00	0,00	
+	21100.52590000 Kostenerstattungen an Sonstige	0,00	0,00	0,00	4.561,10	-4.561,10	9.122,20	0,00	
+	21101.52210000 Abfall	5.100,00	0,00	5.100,00	4.462,32	637,68	3.803,29	0,00	

Ergebnisrechnung									Erläuterung
Nr.	Ertrags- und Aufwandsarten (gemäß § 44 Absatz 2 GemHVO-Doppik)	Ermächti- gungen des Haushalts- jahres 2024	Übertragene Ermächti- gungen aus Haushalts- vorjahren	Gesamt- ermächti- gungen im Haushaltsjahr 2024	Ergebnis des Haushalts- jahres 2024	Abweichung im Haushalts- jahr 2024	Ergebnis des Haushalts- vorjahres 2023	Übertragung von Ermäch- tigungen in Haushalts- folgejahre	Kontonummer
		in €							
		1	2	3	4	5	6	7	
+ 21101.52240000 Gas	37.200,00	0,00	37.200,00	34.629,77	2.570,23	43.069,41	0,00		
+ 21101.52260000 Strom	10.100,00	0,00	10.100,00	8.980,00	1.120,00	5.620,80	0,00		
+ 21101.52270000 Wasser	1.400,00	0,00	1.400,00	1.386,63	13,37	1.082,28	0,00		
+ 21101.52310000 Unterhaltung d. Grundstücke, Außenanl.,Gebäude, Einrichtung	30.300,00	0,00	30.300,00	18.700,53	11.599,47	3.160,24	0,00		
+ 21101.52310001 Unterhaltung Grundstücke, Außenanlagen, Gebäude, Einrichtungen	25.000,00	0,00	25.000,00	23.558,98	1.441,02	0,00	0,00		
+ 21101.52320000 Bewirtschaftung d. Grundstücke Außenanl.,Gebäude, Einrichtung	4.800,00	0,00	4.800,00	5.380,51	-580,51	5.577,01	0,00		
+ 21101.52360000 Unterhaltung der Maschinen und technischen Anlagen	10.100,00	0,00	10.100,00	9.063,99	1.036,01	3.531,25	0,00		
+ 21101.52380000 Geringwertige Geräte, Ausstattungs-, Ausrüstungs- und sonstige Gebrauchsgegenstände	9.690,00	0,00	9.690,00	4.735,67	4.954,33	1.811,96	0,00		
+ 21101.52380001 Geringwertige Geräte, Ausstattungs-, Ausrüstungs- und sonstige Gebrauchsgegenstände	0,00	0,00	0,00	0,00	0,00	1.131,69	0,00		
+ 21101.52430000 Aufwand für Schülerbetreuung	400,00	0,00	400,00	71,50	328,50	106,60	0,00		
+ 21101.52440000 Laborbedarf, Werkstättenbedarf Arzneimittel, Verbandsstoffe, Sanitätsverbrauchsmaterial, Baumaterial	450,00	0,00	450,00	141,04	308,96	206,20	0,00		
+ 21101.52450000 Lehr- und Unterrichtsmittel	1.020,00	0,00	1.020,00	127,90	892,10	138,25	0,00		
+ 21101.52460000 Lernmittel	7.480,00	0,00	7.480,00	5.833,15	1.646,85	5.192,97	0,00		
+ 21101.52480000 Sonstige bezogene Leistungen	8.620,00	0,00	8.620,00	8.701,26	-81,26	1.325,88	0,00		
+ 21101.52490000 Sonstige Aufwendungen für Sachleistungen und Verbrauchsmaterial	550,00	0,00	550,00	721,53	-171,53	475,89	0,00		
+ 21500.52543000 Kostenerstattungen an Gemeinden und Gemeindeverbände	80.000,00	0,00	80.000,00	82.531,29	-2.531,29	69.928,26	0,00		
+ 21500.52559000 Kostenerstattungen an den sonstigen privaten Bereich	12.000,00	0,00	12.000,00	35.270,96	-23.270,96	0,00	0,00		
+ 21500.52590000 Kostenerstattungen an Sonstige	0,00	0,00	0,00	6.841,65	-6.841,65	0,00	0,00		
+ 25200.52220000 Abwasser	110,00	0,00	110,00	101,12	8,88	74,24	0,00		
+ 25200.52260000 Strom	0,00	0,00	0,00	85,92	-85,92	0,00	0,00		
+ 25200.52310000 Unterhaltung d. Grundstücke, Außenanl.,Gebäude, Einrichtung	2.500,00	0,00	2.500,00	3.317,22	-817,22	765,47	0,00		
+ 27200.52360000 Unterhaltung der Maschinen und technischen Anlagen	0,00	0,00	0,00	217,62	-217,62	0,00	0,00		
+ 27200.52470000 Erwerb von Kunstsammlungen, wissenschaftlichen Sammlungen, Bibliotheken und sonstigen Sammlungen (bis 60—)	600,00	0,00	600,00	652,07	-52,07	114,92	0,00		
+ 27200.52541000 Kostenerstattungen an den Bund	200,00	0,00	200,00	1.372,80	-1.172,80	0,00	0,00		
+ 28100.52100000 Aufwendungen für Fertigung, Vertrieb und Waren	14.150,93	0,00	14.150,93	14.271,24	-120,31	17.588,56	0,00		
+ 28100.52380000 Geringwertige Geräte, Ausstattungs-, Ausrüstungs- und sonstige Gebrauchsgegenstände	7.200,00	0,00	7.200,00	6.973,00	227,00	0,00	0,00		
+ 28100.52490000 Sonstige Aufwendungen für Sachleistungen und Verbrauchsmaterial	82.870,73	0,00	82.870,73	82.870,73	0,00	12.821,17	0,00		
+ 36600.52360000 Unterhaltung der Maschinen und technischen Anlagen	600,00	0,00	600,00	433,40	166,60	395,96	0,00		
+ 36600.52380000 Geringwertige Geräte, Ausstattungs-, Ausrüstungs- und sonstige Gebrauchsgegenstände	100,00	0,00	100,00	0,00	100,00	0,00	0,00		
+ 42400.52310000 Unterhaltung d. Grundstücke, Außenanl.,Gebäude, Einrichtung	0,00	0,00	0,00	925,23	-925,23	0,00	0,00		
+ 42400.52360000 Unterhaltung der Maschinen und technischen Anlagen	0,00	0,00	0,00	101,28	-101,28	0,00	0,00		
+ 52203.52210000 Abfall	8.300,00	0,00	8.300,00	10.314,58	-2.014,58	10.427,88	0,00		
+ 52203.52220000 Abwasser	700,00	0,00	700,00	1.105,21	-405,21	811,42	0,00		
+ 52203.52240000 Gas	30.000,00	0,00	30.000,00	27.040,30	2.959,70	32.754,37	0,00		
+ 52203.52260000 Strom	5.000,00	0,00	5.000,00	3.598,51	1.401,49	2.815,79	0,00		
+ 52203.52270000 Wasser	3.000,00	0,00	3.000,00	3.420,16	-420,16	2.558,84	0,00		
+ 52203.52310000 Unterhaltung d. Grundstücke, Außenanl.,Gebäude, Einrichtung	220.300,00	0,00	220.300,00	398.101,94	-177.801,94	155.317,40	0,00		
+ 52203.52320000 Bewirtschaftung d. Grundstücke Außenanl.,Gebäude, Einrichtung	13.700,00	0,00	13.700,00	12.502,82	1.197,18	10.596,17	0,00		
+ 52203.52920000 Sonstige Aufwendungen für Dienstleistungen	100,00	0,00	100,00	0,00	100,00	0,00	0,00		

Ergebnisrechnung									Erläuterung
Nr.	Ertrags- und Aufwandsarten (gemäß § 44 Absatz 2 GemHVO-Doppik)	Ermächti- gungen des Haushalts- jahres 2024	Übertragene Ermächti- gungen aus Haushalts- vorjahren	Gesamt- ermächti- gungen im Haushaltsjahr 2024	Ergebnis des Haushalts- jahres 2024	Abweichung im Haushalts- jahr 2024	Ergebnis des Haushalts- vorjahres 2023	Übertragung von Ermäch- tigungen in Haushalts- folgejahre	Kontonummer
		in €							
		1	2	3	4	5	6	7	
+	52302.52310002 Stadtmauer Lassin Unterhaltungsmaßnahme (Produkt 52302)	0,00	0,00	0,00	0,00	0,00	809,20	0,00	
+	52302.52340000 Unterhaltung v. Kunstgegenstän und Denkmälern	10.000,00	0,00	10.000,00	0,00	10.000,00	0,00	0,00	
+	54100.52260000 Strom	37.000,00	0,00	37.000,00	33.771,98	3.228,02	29.175,19	0,00	
+	54100.52330000 Unterhaltung Infrastrukturverm	165.200,00	0,00	165.200,00	101.865,62	63.334,38	42.841,40	0,00	
+	54800.52210000 Abfall	2.500,00	0,00	2.500,00	3.107,10	-607,10	2.586,48	0,00	
+	54800.52260000 Strom	500,00	0,00	500,00	277,84	222,16	179,35	0,00	
+	54800.52270000 Wasser	200,00	0,00	200,00	249,26	-49,26	154,58	0,00	
+	54800.52330000 Unterhaltung Infrastrukturverm	8.000,00	0,00	8.000,00	4.720,73	3.279,27	5.735,74	0,00	
+	54800.52330004 Peenebrücke Hafen Lassin (Aufwand)	170.000,00	0,00	170.000,00	0,00	170.000,00	84.907,45	0,00	
+	54800.52360000 Unterhaltung der Maschinen und technischen Anlagen	700,00	0,00	700,00	151,50	548,50	0,00	0,00	
+	55100.52330000 Unterhaltung Infrastrukturverm	26.150,00	0,00	26.150,00	117,81	26.032,19	2.962,62	0,00	
+	55200.52330000 Unterhaltung Infrastrukturverm	0,00	0,00	0,00	396,27	-396,27	0,00	0,00	
+	55200.52330003 Sanierung Pulower See Konzeptionelles Projekt 2020 Aufwandsmaßnahme	54.770,00	0,00	54.770,00	21.449,75	33.320,25	23.840,91	0,00	
+	55203.52544000 Kostenerstattungen an Zweckverbände	51.900,00	0,00	51.900,00	47.590,30	4.309,70	38.812,33	0,00	
+	55300.52270000 Wasser	740,00	0,00	740,00	248,07	491,93	218,49	0,00	
+	55300.52310000 Unterhaltung d. Grundstücke, Außenanl.,Gebäude, Einrichtung	13.370,00	0,00	13.370,00	4.569,56	8.800,44	7.635,59	0,00	
+	55300.52360000 Unterhaltung der Maschinen und technischen Anlagen	100,00	0,00	100,00	0,00	100,00	0,00	0,00	
+	55300.52380000 Geringwertige Geräte, Ausstattungs-, Ausrüstungs- und sonstige Gebrauchsgegenstände unter 1.000 €	1.100,00	0,00	1.100,00	1.074,65	25,35	0,00	0,00	
+	55300.52440000 Laborbedarf, Werkstättenbedarf Arzneimittel, Verbandstoffe, Sanitätsverbrauchsmaterial, Baumaterial	150,00	0,00	150,00	0,00	150,00	0,00	0,00	
+	55500.52310000 Unterhaltung d. Grundstücke, Außenanl.,Gebäude, Einrichtung	3.450,00	0,00	3.450,00	9.155,36	-5.705,36	24.387,06	0,00	
+	55500.52320000 Bewirtschaftung d. Grundstücke Außenanl.,Gebäude, Einrichtung	2.000,00	0,00	2.000,00	6.978,70	-4.978,70	0,00	0,00	
+	57300.52210000 Abfall	850,00	0,00	850,00	1.806,00	-956,00	1.065,00	0,00	
+	57300.52220000 Abwasser	50,00	0,00	50,00	42,66	7,34	31,32	0,00	
+	57300.52230000 Fernwärme	15.000,00	0,00	15.000,00	9.688,23	5.311,77	7.107,31	0,00	
+	57300.52240000 Gas	5.200,00	0,00	5.200,00	4.898,19	301,81	6.324,18	0,00	
+	57300.52260000 Strom	14.200,00	0,00	14.200,00	12.648,99	1.551,01	11.226,17	0,00	
+	57300.52270000 Wasser	1.900,00	0,00	1.900,00	1.724,97	175,03	1.068,32	0,00	
+	57300.52310000 Unterhaltung d. Grundstücke, Außenanl.,Gebäude, Einrichtung	34.330,00	0,00	34.330,00	18.670,22	15.659,78	12.128,81	0,00	
+	57300.52320000 Bewirtschaftung d. Grundstücke Außenanl.,Gebäude, Einrichtung	3.400,00	0,00	3.400,00	4.335,00	-935,00	5.219,89	0,00	
+	57300.52360000 Unterhaltung der Maschinen und technischen Anlagen	500,00	0,00	500,00	455,20	44,80	1.121,28	0,00	
+	57300.52380000 Geringwertige Geräte, Ausstattungs-, Ausrüstungs- und sonstige Gebrauchsgegenstände	4.300,00	0,00	4.300,00	2.794,50	1.505,50	1.921,66	0,00	
+	57300.52559000 Kostenerstattungen an den sonstigen privaten Bereich	0,00	0,00	0,00	271,38	-271,38	481,93	0,00	
+	57500.52920000 Sonstige Aufwendungen für Dienstleistungen	0,00	0,00	0,00	0,00	0,00	400,00	0,00	
14	- Abschreibungen	344.580,00	0,00	344.580,00	349.908,89	-5.328,89	351.360,70	0,00	53
+	11400.53200000 Abschreibungen auf immateriell Vermögensgegenstände	70,00	0,00	70,00	69,80	0,20	11,63	0,00	
+	11400.53800000 Abschreibungen auf Maschinen, Fahrzeuge, Betriebs- und Geschäftsausstattung, Pflanzen und Tiere	140,00	0,00	140,00	130,11	9,89	130,11	0,00	
+	11401.53400000 Abschreibugen auf bebaute Grundstücke und grundstücksgleiche Rechte	2.600,00	0,00	2.600,00	2.593,66	6,34	2.593,68	0,00	
+	11403.53400000 Abschreibugen auf bebaute Grundstücke und grundstücksgleiche Rechte	570,00	0,00	570,00	564,02	5,98	564,03	0,00	

Ergebnisrechnung									Erläuterung
Nr.	Ertrags- und Aufwandsarten (gemäß § 44 Absatz 2 GemHVO-Doppik)	Ermächti- gungen des Haushalts- jahres 2024	Übertragene Ermächti- gungen aus Haushalts- vorjahren	Gesamt- ermächti- gungen im Haushaltsjahr 2024	Ergebnis des Haushalts- jahres 2024	Abweichung im Haushalts- jahr 2024	Ergebnis des Haushalts- vorjahres 2023	Übertragung von Ermäch- tigungen in Haushalts- folgejahre	Kontonummer
		in €							
		1	2	3	4	5	6	7	
	+ 11403.53800000 Abschreibungen auf Maschinen, Fahrzeuge, Betriebs- und Geschäftsausstattung, Pflanzen und Tiere	7.550,00	0,00	7.550,00	7.722,63	-172,63	5.840,76	0,00	
	+ 12600.53400000 Abschreibungen auf bebaute Grundstücke und grundstücksgleiche Rechte	10.580,00	0,00	10.580,00	10.574,10	5,90	10.574,11	0,00	
	+ 12600.53800000 Abschreibungen auf Maschinen, Fahrzeuge, Betriebs- und Geschäftsausstattung, Pflanzen und Tiere	50.220,00	0,00	50.220,00	50.239,74	-19,74	50.218,93	0,00	
	+ 12800.53800000 Abschreibungen auf Maschinen, Fahrzeuge, Betriebs- und Geschäftsausstattung, Pflanzen und Tiere	0,00	0,00	0,00	827,73	-827,73	68,98	0,00	
	+ 21101.53200000 Abschreibungen auf immateriell Vermögensgegenstände	0,00	0,00	0,00	248,99	-248,99	248,99	0,00	
	+ 21101.53400000 Abschreibungen auf bebaute Grundstücke und grundstücksgleiche Rechte	7.660,00	0,00	7.660,00	7.814,40	-154,40	7.655,63	0,00	
	+ 21101.53800000 Abschreibungen auf Maschinen, Fahrzeuge, Betriebs- und Geschäftsausstattung, Pflanzen und Tiere	5.550,00	0,00	5.550,00	5.834,46	-284,46	5.270,48	0,00	
	+ 25200.53400000 Abschreibungen auf bebaute Grundstücke und grundstücksgleiche Rechte	3.610,00	0,00	3.610,00	3.602,75	7,25	3.602,74	0,00	
	+ 36600.53800000 Abschreibungen auf Maschinen, Fahrzeuge, Betriebs- und Geschäftsausstattung, Pflanzen und Tiere	1.280,00	0,00	1.280,00	1.726,35	-446,35	1.322,32	0,00	
	+ 42400.53400000 Abschreibungen auf bebaute Grundstücke und grundstücksgleiche Rechte	480,00	0,00	480,00	475,97	4,03	475,97	0,00	
	+ 51103.53200000 Abschreibungen auf immateriell Vermögensgegenstände	1.870,00	0,00	1.870,00	1.869,45	0,55	2.274,96	0,00	
	+ 52203.53400000 Abschreibungen auf bebaute Grundstücke und grundstücksgleiche Rechte	34.200,00	0,00	34.200,00	34.193,03	6,97	34.193,03	0,00	
	+ 54100.53200000 Abschreibungen auf immateriell Vermögensgegenstände	1.190,00	0,00	1.190,00	1.184,79	5,21	1.184,79	0,00	
	+ 54100.53500000 Abschreibungen auf Infrastrukt urvermögen	190.960,00	0,00	190.960,00	193.160,21	-2.200,21	198.066,85	0,00	
	+ 54200.53500000 Abschreibungen auf Infrastrukt urvermögen	770,00	0,00	770,00	767,05	2,95	767,06	0,00	
	+ 54600.53500000 Abschreibungen auf Infrastrukt urvermögen	0,00	0,00	0,00	0,00	0,00	563,61	0,00	
	+ 54800.53500000 Abschreibungen auf Infrastrukt urvermögen	210,00	0,00	210,00	202,16	7,84	202,20	0,00	
	+ 55200.53500000 Abschreibungen auf Infrastrukt urvermögen	10,00	0,00	10,00	73,45	-63,45	5,77	0,00	
	+ 55300.53400000 Abschreibungen auf bebaute Grundstücke und grundstücksgleiche Rechte	80,00	0,00	80,00	79,35	0,65	79,35	0,00	
	+ 57300.53400000 Abschreibungen auf bebaute Grundstücke und grundstücksgleiche Rechte	23.270,00	0,00	23.270,00	23.263,86	6,14	23.263,86	0,00	
	+ 57300.53500000 Abschreibungen auf Infrastrukt urvermögen	1.710,00	0,00	1.710,00	2.690,83	-980,83	2.180,86	0,00	
15	- Zuwendungen, Umlagen und sonstige Transferaufwendungen	1.536.360,00	0,00	1.536.360,00	1.420.393,79	115.966,21	1.233.143,69	0,00	54
	+ 11100.54159000 Zuweisungen und Zuschüsse für laufende Zwecke an sonstigen privaten Bereich	100,00	0,00	100,00	0,00	100,00	0,00	0,00	
	+ 28100.54159000 Zuweisungen und Zuschüsse für laufende Zwecke an sonstigen privaten Bereich	600,00	0,00	600,00	600,00	0,00	0,00	0,00	
	+ 36100.54143000 Zuweisungen und Zuschüsse für laufende Zwecke an Gemeinden und Gemeindeverbände	223.000,00	0,00	223.000,00	205.402,50	17.597,50	193.374,04	0,00	
	+ 61100.54310000 Gewerbesteuerumlage	15.000,00	0,00	15.000,00	20.638,81	-5.638,81	13.317,68	0,00	
	+ 61100.54420000 Allg. Umlagen an Gemeinden und Gemeindeverbände	1.297.660,00	0,00	1.297.660,00	1.193.752,48	103.907,52	1.026.451,97	0,00	
16	- Aufwendungen der sozialen Sicherung	0,00	0,00	0,00	0,00	0,00	0,00	0,00	55
17	- Zinsaufwendungen und sonstige Finanzaufwendungen	5.380,00	0,00	5.380,00	25.488,33	-20.108,33	12.511,43	0,00	57
	+ 52203.57511000 Zinsaufwendungen an Banken	1.930,00	0,00	1.930,00	1.392,16	537,84	3.859,42	0,00	
	+ 54100.57511000 Zinsaufwendungen an Banken	1.640,00	0,00	1.640,00	1.636,74	3,26	1.908,29	0,00	
	+ 54800.57511000 Zinsaufwendungen an Banken	680,00	0,00	680,00	675,12	4,88	767,71	0,00	
	+ 57300.57990000 Sonstige Zinsen und sonstige Finanzaufwendungen	0,00	0,00	0,00	0,00	0,00	5.348,31	0,00	
	+ 61200.57511000 Zinsaufwendungen an Banken	130,00	0,00	130,00	82,00	48,00	270,20	0,00	

Ergebnisrechnung									Erläuterung
Nr.	Ertrags- und Aufwandsarten (gemäß § 44 Absatz 2 GemHVO-Doppik)	Ermächti- gungen des Haushalts- jahres 2024	Übertragene Ermächti- gungen aus Haushalts- vorjahren	Gesamt- ermächti- gungen im Haushaltsjahr 2024	Ergebnis des Haushalts- jahres 2024	Abweichung im Haushalts- jahr 2024	Ergebnis des Haushalts- vorjahres 2023	Übertragung von Ermäch- tigungen in Haushalts- folgejahre	Kontonummer
		in €							
		1	2	3	4	5	6	7	
	+ 61200.57910000 Sonstige Finanzaufwendungen aus der Vollverzinsung der Gewerbesteuer (§233a AO)	1.000,00	0,00	1.000,00	42,00	958,00	357,50	0,00	
	+ 61200.57991000 Zinsen aus Kassenkrediten	0,00	0,00	0,00	21.660,31	-21.660,31	0,00	0,00	
18	- Sonstige laufende Aufwendungen	525.323,64	0,00	525.323,64	158.557,45	366.766,19	122.895,14	0,00	56
	+ 11100.56350000 Öffentliche Bekanntmachungen	100,00	0,00	100,00	0,00	100,00	0,00	0,00	
	+ 11100.56360000 Öffentlichkeitsarbeit	4.000,00	0,00	4.000,00	0,00	4.000,00	0,00	0,00	
	+ 11100.56420000 Beiträge zu Wirtschaftsverbänden, Berufsvertretungen und Vereinen	1.290,00	0,00	1.290,00	1.267,64	22,36	1.290,00	0,00	
	+ 11100.56920000 Verfügungsmittel	500,00	0,00	500,00	148,40	351,60	131,78	0,00	
	+ 11100.56930000 Repräsentationen	4.980,00	0,00	4.980,00	822,31	4.157,69	1.764,70	0,00	
	+ 11400.56240000 Datenverarbeitung	0,00	0,00	0,00	2.841,72	-2.841,72	0,00	0,00	
	+ 11400.56310000 Büromaterial	20,00	0,00	20,00	154,98	-134,98	14,60	0,00	
	+ 11400.56320000 Fachliteratur, Zeitschriften	160,00	0,00	160,00	0,00	160,00	152,70	0,00	
	+ 11400.56330000 Porto und Versandkosten	20,00	0,00	20,00	19,95	0,05	0,00	0,00	
	+ 11400.56340000 Telefon, Datenübertragungskost	370,00	0,00	370,00	275,40	94,60	367,20	0,00	
	+ 11400.56413000 Haftpflichtversicherungen (2013)	1.290,00	0,00	1.290,00	1.051,27	238,73	963,72	0,00	
	+ 11400.56414000 Unfallversicherungen (2013)	2.730,00	0,00	2.730,00	2.897,39	-167,39	2.722,03	0,00	
	+ 11401.56250000 Sachverständigen-, Gerichts- u. ähnliche Aufwendungen	683,64	0,00	683,64	150,00	533,64	15,00	0,00	
	+ 11401.56411000 Gebäudeversicherungen (2013)	490,00	0,00	490,00	482,89	7,11	449,03	0,00	
	+ 11401.56419000 Sonstige Versicherungen (2013)	70,00	0,00	70,00	69,69	0,31	66,58	0,00	
	+ 11401.56430000 Sonstige Beiträge	10,00	0,00	10,00	6,68	3,32	6,68	0,00	
	+ 11401.56813000 Grundsteuer B für gemeinde- eigene Grundstücke	340,00	0,00	340,00	345,71	-5,71	337,03	0,00	
	+ 11402.56210000 Mieten, Pachten und Erbbauzinsen	610,00	0,00	610,00	460,00	150,00	460,00	0,00	
	+ 11402.56250000 Sachverständigen-, Gerichts- u. ähnliche Aufwendungen	3.550,00	0,00	3.550,00	90,00	3.460,00	0,00	0,00	
	+ 11402.56430000 Sonstige Beiträge	1.630,00	0,00	1.630,00	1.629,42	0,58	1.629,42	0,00	
	+ 11402.56551000 Einzelwertberichtigung zu Forderungen	0,00	0,00	0,00	20,00	-20,00	0,00	0,00	
	+ 11402.56690000 Sonstige Aufwendungen für besondere Finanzauszahlungen	10.430,00	0,00	10.430,00	0,00	10.430,00	0,00	0,00	
	+ 11402.56812000 Grundsteuer A für gemeindeeigene Grundstücke	400,00	0,00	400,00	426,23	-26,23	393,35	0,00	
	+ 11402.56813000 Grundsteuer B für gemeinde- eigene Grundstücke	670,00	0,00	670,00	696,38	-26,38	678,90	0,00	
	+ 11403.56120000 Aufwendungen für Aus- und Fortbildung, Umschulung	2.400,00	0,00	2.400,00	132,00	2.268,00	48,90	0,00	
	+ 11403.56130000 Aufw.f. Reisekosten f. Dienst- reisen und Dienstgänge	240,00	0,00	240,00	0,00	240,00	0,00	0,00	
	+ 11403.56150000 Aufwendungen für Dienst- und Schutzkleidung, persönliche Ausrüstungsgegenstände	2.000,00	0,00	2.000,00	2.064,29	-64,29	1.601,16	0,00	
	+ 11403.56220000 Leasing	37.000,00	0,00	37.000,00	36.553,32	446,68	3.046,11	0,00	
	+ 11403.56411000 Gebäudeversicherungen (2013)	240,00	0,00	240,00	231,01	8,99	214,79	0,00	
	+ 11403.56412000 Kfz-Versicherungen (2013)	800,00	0,00	800,00	1.082,65	-282,65	709,41	0,00	
	+ 11403.56419000 Sonstige Versicherungen (2013)	520,00	0,00	520,00	514,95	5,05	471,88	0,00	
	+ 11403.56420000 Beiträge zu Wirtschaftsverbänden, Berufsvertretungen und Vereinen	650,00	0,00	650,00	748,00	-98,00	644,00	0,00	
	+ 11403.56820000 Kraftfahrzeugsteuer (ab 2013 bebuchen)	780,00	0,00	780,00	590,00	190,00	760,00	0,00	
	+ 12600.56120000 Aufwendungen für Aus- und Fortbildung, Umschulung	1.500,00	0,00	1.500,00	2.813,30	-1.313,30	1.018,50	0,00	
	+ 12600.56130000 Aufw.f. Reisekosten f. Dienst- reisen und Dienstgänge	500,00	0,00	500,00	0,00	500,00	1.370,38	0,00	
	+ 12600.56150000 Aufwendungen für Dienst- und Schutzkleidung, persönliche Ausrüstungsgegenstände	12.000,00	0,00	12.000,00	16.356,56	-4.356,56	20.912,73	0,00	
	+ 12600.56190000 Sonstige Personalnebenaufwendungen	5.000,00	0,00	5.000,00	226,20	4.773,80	0,00	0,00	
	+ 12600.56210000 Mieten, Pachten und Erbbauzinsen	50,00	0,00	50,00	44,60	5,40	44,60	0,00	
	+ 12600.56240000 Datenverarbeitung	2.000,00	0,00	2.000,00	268,45	1.731,55	388,75	0,00	

Ergebnisrechnung									Erläuterung
Nr.	Ertrags- und Aufwandsarten (gemäß § 44 Absatz 2 GemHVO-Doppik)	Ermächti- gungen des Haushalts- jahres 2024	Übertragene Ermächti- gungen aus Haushalts- vorjahren	Gesamt- ermächti- gungen im Haushaltsjahr 2024	Ergebnis des Haushalts- jahres 2024	Abweichung im Haushalts- jahr 2024	Ergebnis des Haushalts- vorjahres 2023	Übertragung von Ermäch- tigungen in Haushalts- folgejahre	Kontonummer
		in €							
		1	2	3	4	5	6	7	
+ 12600.56250000 Sachverständigen-, Gerichts- u. ähnliche Aufwendungen	10.000,00	0,00	10.000,00	5.772,69	4.227,31	0,00	0,00		
+ 12600.56310000 Büromaterial	50,00	0,00	50,00	179,36	-129,36	44,10	0,00		
+ 12600.56320000 Fachliteratur, Zeitschriften	40,00	0,00	40,00	215,00	-175,00	35,50	0,00		
+ 12600.56330000 Porto und Versandkosten	10,00	0,00	10,00	0,00	10,00	0,00	0,00		
+ 12600.56340000 Telefon, Datenübertragungskost	1.200,00	0,00	1.200,00	1.259,52	-59,52	1.171,19	0,00		
+ 12600.56411000 Gebäudeversicherungen (2013)	450,00	0,00	450,00	440,82	9,18	410,00	0,00		
+ 12600.56412000 Kfz-Versicherungen (2013)	1.590,00	0,00	1.590,00	1.422,37	167,63	1.379,78	0,00		
+ 12600.56414000 Unfallversicherungen (2013)	3.350,00	0,00	3.350,00	3.686,82	-336,82	3.364,01	0,00		
+ 12600.56419000 Sonstige Versicherungen (2013)	360,00	0,00	360,00	350,95	9,05	321,04	0,00		
+ 12600.56420000 Beiträge zu Wirtschaftsverbänden, Berufsvertretungen und Vereinen	500,00	0,00	500,00	409,76	90,24	427,09	0,00		
+ 12600.56930000 Repräsentationen	600,00	0,00	600,00	943,14	-343,14	434,00	0,00		
+ 21101.56240000 Datenverarbeitung	5.000,00	0,00	5.000,00	196,68	4.803,32	196,68	0,00		
+ 21101.56250000 Sachverständigen-, Gerichts- u. ähnliche Aufwendungen	10.400,00	0,00	10.400,00	1.436,72	8.963,28	0,00	0,00		
+ 21101.56310000 Büromaterial	1.200,00	0,00	1.200,00	1.126,13	73,87	996,79	0,00		
+ 21101.56320000 Fachliteratur, Zeitschriften	100,00	0,00	100,00	0,00	100,00	0,00	0,00		
+ 21101.56330000 Porto und Versandkosten	170,00	0,00	170,00	141,45	28,55	165,74	0,00		
+ 21101.56340000 Telefon, Datenübertragungskost	800,00	0,00	800,00	969,05	-169,05	779,93	0,00		
+ 21101.56411000 Gebäudeversicherungen (2013)	3.200,00	0,00	3.200,00	3.194,09	5,91	2.970,58	0,00		
+ 21101.56414000 Unfallversicherungen (2013)	5.200,00	0,00	5.200,00	5.475,90	-275,90	5.164,71	0,00		
+ 21101.56419000 Sonstige Versicherungen (2013)	1.730,00	0,00	1.730,00	1.722,81	7,19	1.593,58	0,00		
+ 21101.56511000 Verluste aus dem Abgang von Gegenständen des AV- immatrielle Vermögensgegenstände	0,00	0,00	0,00	1,00	-1,00	1,00	0,00		
+ 21101.56512000 Verluste aus dem Abgang von Gegenständen des AV- Sachanlagen	0,00	0,00	0,00	1.884,97	-1.884,97	0,00	0,00		
+ 25200.56411000 Gebäudeversicherung	640,00	0,00	640,00	635,92	4,08	673,82	0,00		
+ 25200.56419000 Sonstige Versicherungen	2.270,00	0,00	2.270,00	2.268,56	1,44	2.268,56	0,00		
+ 27200.56120000 Aufwendungen für Aus- und Fortbildung, Umschulung	1.200,00	0,00	1.200,00	88,00	1.112,00	0,00	0,00		
+ 27200.56130000 Aufw.f. Reisekosten f. Dienst- reisen und Dienstgänge	120,00	0,00	120,00	0,00	120,00	0,00	0,00		
+ 27200.56310000 Büromaterial	50,00	0,00	50,00	51,65	-1,65	0,00	0,00		
+ 27200.56419000 Sonstige Versicherungen (2013)	690,00	0,00	690,00	689,10	0,90	631,28	0,00		
+ 28100.56420000 Beiträge zu Wirtschaftsverbänden, Berufsvertretungen und Vereinen	900,00	0,00	900,00	719,69	180,31	890,92	0,00		
+ 42400.56411000 Gebäudeversicherungen (2013)	120,00	0,00	120,00	119,87	0,13	111,52	0,00		
+ 51100.56250000 Sachverständigen-, Gerichts- u. ähnliche Aufwendungen	100,00	0,00	100,00	0,00	100,00	0,00	0,00		
+ 51100.56250003 FPlan Lassin - Neuarbeitung	250.000,00	0,00	250.000,00	0,00	250.000,00	0,00	0,00		
+ 51100.56250004 Überarbeitung F-Plan OT Pulow	70.000,00	0,00	70.000,00	0,00	70.000,00	0,00	0,00		
+ 52203.56250000 Sachverständigen-, Gerichts- u. ähnliche Aufwendungen	0,00	0,00	0,00	53,55	-53,55	177,79	0,00		
+ 52203.56290000 Sonstige Aufwendungen für die Inanspruchnahme von Rechten und Diensten	21.000,00	0,00	21.000,00	20.975,52	24,48	20.203,00	0,00		
+ 52203.56340000 Telefon, Datenübertragungskost	8.200,00	0,00	8.200,00	4.076,40	4.123,60	8.152,80	0,00		
+ 52203.56370000 Bankgebühren	100,00	0,00	100,00	120,00	-20,00	128,00	0,00		
+ 52203.56411000 Gebäudeversicherungen	10.000,00	0,00	10.000,00	6.005,47	3.994,53	3.874,12	0,00		
+ 52203.56413000 Haftpflichtversicherungen	400,00	0,00	400,00	423,64	-23,64	428,40	0,00		
+ 52203.56430000 Sonstige Beiträge	0,00	0,00	0,00	38,95	-38,95	38,95	0,00		
+ 52203.56553000 Forderungsverlust aus NiS	0,00	0,00	0,00	68,95	-68,95	76,80	0,00		
+ 52203.56811000 Grundsteuer an Dritte	7.100,00	0,00	7.100,00	7.268,53	-168,53	7.069,43	0,00		
+ 52302.56250000 Sachverständigen-, Gerichts- u. ähnliche Aufwendungen	0,00	0,00	0,00	0,00	0,00	4.910,54	0,00		
+ 54000.56350000 Öffentliche Bekanntmachungen	0,00	0,00	0,00	35,70	-35,70	0,00	0,00		

Ergebnisrechnung									Erläuterung
Nr.	Ertrags- und Aufwandsarten (gemäß § 44 Absatz 2 GemHVO-Doppik)	Ermächti- gungen des Haushalts- jahres 2024	Übertragene Ermächti- gungen aus Haushalts- vorjahren	Gesamt- ermächti- gungen im Haushaltsjahr 2024	Ergebnis des Haushalts- jahres 2024	Abweichung im Haushalts- jahr 2024	Ergebnis des Haushalts- vorjahres 2023	Übertragung von Ermäch- tigungen in Haushalts- folgejahre	Kontonummer
		in €							
		1	2	3	4	5	6	7	
+	54100.56250000 Sachverständigen-, Gerichts- u. ähnliche Aufwendungen	0,00	0,00	0,00	178,50	-178,50	1.588,65	0,00	
+	54100.56430000 Sonstige Beiträge	20,00	0,00	20,00	17,96	2,04	11,83	0,00	
+	54100.56813000 Grundsteuer B für gemeinde- eigene Grundstücke	10,00	0,00	10,00	2,23	7,77	2,18	0,00	
+	54800.56150000 Aufwendungen für Dienst- und Schutzkleidung, persönliche Ausrüstungsgegenstände	80,00	0,00	80,00	0,00	80,00	0,00	0,00	
+	54800.56250000 Sachverständigen-, Gerichts- u. ähnliche Aufwendungen	0,00	0,00	0,00	1.299,48	-1.299,48	0,00	0,00	
+	55100.56250000 Sachverständigen-, Gerichts- u. ähnliche Aufwendungen	720,00	0,00	720,00	535,50	184,50	2.909,55	0,00	
+	55200.56250000 Sachverständigen-, Gerichts- u. ähnliche Aufwendungen	750,00	0,00	750,00	238,00	512,00	717,90	0,00	
+	55203.56551000 Einzelwertberichtigung zu Forderungen	0,00	0,00	0,00	2,21	-2,21	2,21	0,00	
+	55203.56553000 Forderungsverlust aus NiS	0,00	0,00	0,00	0,00	0,00	2,05	0,00	
+	55203.56554000 Forderungsverlust Kleinstbetragsbereinigung	0,00	0,00	0,00	3,14	-3,14	0,40	0,00	
+	55300.56210000 Mieten, Pachten und Erbbauzinsen	190,00	0,00	190,00	190,18	-0,18	169,35	0,00	
+	55300.56250000 Sachverständigen-, Gerichts- u. ähnliche Aufwendungen	500,00	0,00	500,00	576,56	-76,56	0,00	0,00	
+	55300.56411000 Gebäudeversicherungen (2013)	190,00	0,00	190,00	186,08	3,92	173,07	0,00	
+	55300.56414000 Unfallversicherungen (2013)	110,00	0,00	110,00	0,00	110,00	230,68	0,00	
+	55500.56414000 Unfallversicherungen (2013)	2.600,00	0,00	2.600,00	2.269,82	330,18	3.279,70	0,00	
+	55500.56420000 Beiträge zu Wirtschaftsverbänden, Berufsvertretungen und Vereinen	30,00	0,00	30,00	967,57	-937,57	34,61	0,00	
+	57300.56330000 Porto und Versandkosten	0,00	0,00	0,00	0,00	0,00	3,95	0,00	
+	57300.56340000 Telefon, Datenübertragungskost	0,00	0,00	0,00	659,88	-659,88	497,66	0,00	
+	57300.56411000 Gebäudeversicherungen (2013)	1.160,00	0,00	1.160,00	1.131,79	28,21	1.052,70	0,00	
+	57300.56419000 Sonstige Versicherungen (2013)	90,00	0,00	90,00	87,78	2,22	83,44	0,00	
+	57300.56430000 Sonstige Beiträge	10,00	0,00	10,00	5,00	5,00	5,00	0,00	
+	61100.56551000 Einzelwertberichtigung zu Forderungen	0,00	0,00	0,00	106,79	-106,79	99,68	0,00	
+	61100.56553000 Forderungsverlust aus NiS	0,00	0,00	0,00	0,00	0,00	101,32	0,00	
+	61100.56554000 Forderungsverlust Kleinstbetragsbereinigung	0,00	0,00	0,00	7,65	-7,65	0,02	0,00	
+	61200.56551000 Einzelwertberichtigung zu Forderungen	0,00	0,00	0,00	141,21	-141,21	153,61	0,00	
+	61200.56553000 Forderungsverlust aus NiS	0,00	0,00	0,00	0,00	0,00	10,00	0,00	
19	Summe der Aufwendungen (Summe der Nummern 11 bis 18)	4.196.500,00	0,00	4.196.500,00	3.542.158,56	654.341,44	2.802.440,85	0,00	
20	Jahresergebnis (Jahresüberschuss/ Jahresfehlbetrag) vor Veränderung der Rücklagen (Saldo der Nummern 10 und 19)	-1.502.590,00	0,00	-1.502.590,00	-864.148,11	-638.441,89	-296.022,94	0,00	
21	- Einstellung in die Kapitalrücklage	0,00	0,00	0,00	0,00	0,00	0,00	0,00	592
22	+ Entnahmen aus der Kapitalrücklage	209.000,00	0,00	209.000,00	202.381,61	6.618,39	296.022,94	0,00	492
+	11402.49280000 Entnahme aus der zweckgebund. Kapitalrücklage aus kameraleen Rücklagen	10.430,00	0,00	10.430,00	0,00	10.430,00	0,00	0,00	
+	52203.49290000 Entnahme aus sonstigen zweckgebundenen Kapitalrücklagen	0,00	0,00	0,00	107.390,63	-107.390,63	0,00	0,00	
+	61100.49220000 Entnahme aus der zweckgebundenen Kapitalrücklage aus investiv gebundenen Zuweisungen	0,00	0,00	0,00	0,00	0,00	37.314,49	0,00	
+	61100.49230000 Entnahme aus der zweckgeb. Kapitalrücklage aus Zuweisung n nach §§ 23, 24 FAG MV	79.420,00	0,00	79.420,00	83.223,40	-3.803,40	258.708,45	0,00	
+	61100.49290000 Entnahme aus sonstigen zweckgebundenen Kapitalrücklagen	119.150,00	0,00	119.150,00	0,00	119.150,00	0,00	0,00	
+	61200.49290000 Entnahme aus sonstigen zweckgebundenen Kapitalrücklagen	0,00	0,00	0,00	11.767,58	-11.767,58	0,00	0,00	
23	- Einstellung in die Rücklage für Belastungen aus dem kommunalen Finanzausgleich	0,00	0,00	0,00	0,00	0,00	0,00	0,00	593
24	+ Entnahmen aus der Rücklage für Belastungen aus dem kommunalen Finanzausgleich	0,00	0,00	0,00	0,00	0,00	0,00	0,00	493

Ergebnisrechnung									Erläuterung
Nr.	Ertrags- und Aufwandsarten (gemäß § 44 Absatz 2 GemHVO-Doppik)	Ermächti- gungen des Haushalts- jahres 2024	Übertragene Ermächti- gungen aus Haushalts- vorjahren	Gesamt- ermächti- gungen im Haushaltsjahr 2024	Ergebnis des Haushalts- jahres 2024	Abweichung im Haushalts- jahr 2024	Ergebnis des Haushalts- vorjahres 2023	Übertragung von Ermäch- tigungen in Haushalts- folgejahre	Kontonummer
		in €							
		1	2	3	4	5	6	7	
25	Jahresergebnis (Jahresüberschuss/ Jahresfehlbetrag, Nummer 20 zuzüglich Nummern 22 und 24 abzüglich Nummern 21 und 23)	-1.293.590,00	0,00	-1.293.590,00	-661.766,50	-631.823,50	0,00	0,00	
	nachrichtlich:								
26	Ergebnisvortrag aus dem Haushaltsvorjahr				-338.167,18				204
	+ 61200.20400000 Ergebnisvortrag				-338.167,18				
27	Ergebnis (Überschuss/Fehlbetrag) zum 31. Dezember des Haushaltsjahres (Summe der Nummern 25 und 26)				-999.933,68				

Finanzrechnung									Erläuterung
Nr.	Einzahlungs- und Auszahlungsarten (gemäß § 45 Absatz 2 i.V.m. § 3 Absatz 1 Satz 1 GemHVO-Doppik)	Ermächti- gungen des Haushalts- jahres 2024	Übertragene Ermächti- gungen aus Haushalts- vorjahren	Gesamt- ermächti- gungen im Haushaltsjahr 2024	Ergebnis des Haushalts- jahres 2024	Abweichung im Haushalts- jahr 2024	Ergebnis des Haushalts- vorjahres 2023	Übertragung von Ermäch- tigungen in Haushalts- folgejahre	Kontonummer
		in €							
		1	2	3	4	5	6	7	
1	+ Steuern und ähnliche Abgaben	755.610,00	0,00	755.610,00	842.017,93	-86.407,93	707.632,12	0,00	60
	+ 61100.60111000 Grundsteuer A von Fremdschuld- nern	17.250,00	0,00	17.250,00	17.388,94	-138,94	16.794,27	0,00	
	+ 61100.60112000 Grundsteuer A für gemeindeeigene Grundstücke	390,00	0,00	390,00	426,23	-36,23	393,35	0,00	
	+ 61100.60121000 Grundsteuer B von Fremdschuldern	136.500,00	0,00	136.500,00	135.734,24	765,76	131.700,24	0,00	
	+ 61100.60122000 Grundsteuer B für gemeindeeigene Grundstücke	1.000,00	0,00	1.000,00	1.044,32	-44,32	1.018,11	0,00	
	+ 61100.60131000 Gewerbesteuerzahlungen laufendes Jahr	155.000,00	0,00	155.000,00	235.872,08	-80.872,08	152.202,25	0,00	
	+ 61100.60210000 Gemeindeanteil an der Einkommenssteuer	380.740,00	0,00	380.740,00	387.994,08	-7.254,08	337.204,18	0,00	
	+ 61100.60220000 Gemeindeanteil an der Umsatzsteuer	43.330,00	0,00	43.330,00	42.012,31	1.317,69	46.962,03	0,00	
	+ 61100.60320000 Hundesteuer	6.400,00	0,00	6.400,00	5.975,50	424,50	6.398,80	0,00	
	+ 61100.60340000 Zweitwohnungssteuer	15.000,00	0,00	15.000,00	15.570,23	-570,23	14.958,89	0,00	
2	+ Zuwendungen, allgemeine Umlagen und sonstige Transfereinzahlungen	1.124.280,00	0,00	1.124.280,00	819.887,52	304.392,48	998.563,13	0,00	61
	+ 11403.61441000 Zuweisungen und Zuschüsse für laufende Zwecke vom Bund	0,00	0,00	0,00	230,64	-230,64	518,59	0,00	
	+ 12600.61443000 Zuweisungen und Zuschüsse für laufende Zwecke von Gemeinden/ GV	0,00	0,00	0,00	200,00	-200,00	200,00	0,00	
	+ 21101.61441000 Zuweisungen und Zuschüsse für laufende Zwecke vom Bund	0,00	0,00	0,00	240,67	-240,67	367,20	0,00	
	+ 21101.61442000 Zuweisungen und Zuschüsse für laufende Zwecke vom Land	0,00	0,00	0,00	3.468,04	-3.468,04	3.316,30	0,00	
	+ 21101.61442001 Zuweisungen und Zuschüsse für lauf. Zwecke vom Land	18.750,00	0,00	18.750,00	0,00	18.750,00	0,00	0,00	
	+ 21101.61442005 Zuweisungen und Zuschüsse für laufende Zwecke vom Land Digitalpakt Schule	0,00	0,00	0,00	3.384,90	-3.384,90	0,00	0,00	
	+ 21101.61443001 Zuweisungen und Zuschüsse für lauf. Zwecke von Gemeinden und Gemeindeverbänden	0,00	0,00	0,00	18.750,00	-18.750,00	0,00	0,00	
	+ 28100.61442000 Zuweisungen und Zuschüsse für laufende Zwecke vom Land	0,00	0,00	0,00	7.000,00	-7.000,00	0,00	0,00	
	+ 28100.61451000 Zuweisungen und Zuschüsse für laufende Zwecke von privaten Unternehmen	1.000,00	0,00	1.000,00	1.892,00	-892,00	7.648,00	0,00	
	+ 54100.61442000 Zuweisungen und Zuschüsse für laufende Zwecke vom Land	0,00	0,00	0,00	0,00	0,00	2.225,00	0,00	
	+ 54800.61441000 Zuweisungen und Zuschüsse für laufende Zwecke vom Bund	0,00	0,00	0,00	120,85	-120,85	104,53	0,00	
	+ 55200.61442003 Sanierung Pulower See Fördermittel vom Land Aufwandsmaßnahme 2020	109.650,00	0,00	109.650,00	0,00	109.650,00	0,00	0,00	
	+ 55500.61441000 Zuweisungen und Zuschüsse für laufende Zwecke vom Bund	0,00	0,00	0,00	13.152,00	-13.152,00	9.864,00	0,00	
	+ 61100.61111000 Schlüsselzuweisungen vom Land	994.880,00	0,00	994.880,00	771.448,42	223.431,58	895.548,41	0,00	
	+ 61100.61212000 Fehlbetragszuweisungen vom Land	0,00	0,00	0,00	0,00	0,00	75.027,39	0,00	
	+ 61100.61322000 Zuweisung für Vertriebene aus der Ukraine § 24b FAG M-V	0,00	0,00	0,00	0,00	0,00	3.743,71	0,00	
3	+ Einzahlungen der sozialen Sicherung	0,00	0,00	0,00	0,00	0,00	0,00	0,00	62
4	+ Öffentlich-rechtliche Leistungsentgelte	65.140,00	0,00	65.140,00	70.379,01	-5.239,01	56.116,24	0,00	63
	+ 12600.63200000 Benutzungsgebühren, Beiträge, ähnl. Entgelte, Kostenerstatt.	16.500,00	0,00	16.500,00	16.500,00	0,00	8.000,00	0,00	
	+ 21101.63200000 Benutzungsgebühren, Beiträge, ähnl. Entgelte, Kostenerstatt.	2.110,00	0,00	2.110,00	2.142,02	-32,02	1.994,20	0,00	
	+ 27200.63200000 Benutzungsgebühren, Beiträge, ähnl. Entgelte, Kostenerstatt.	200,00	0,00	200,00	250,00	-50,00	200,00	0,00	
	+ 54800.63200000 Benutzungsgebühren, Beiträge, ähnl. Entgelte, Kostenerstatt.	15.000,00	0,00	15.000,00	19.963,49	-4.963,49	14.952,84	0,00	
	+ 55203.63200000 Benutzungsgebühren, Beiträge, ähnl. Entgelte, Kostenerstatt.	30.000,00	0,00	30.000,00	30.302,93	-302,93	29.424,49	0,00	
	+ 55300.63200000 Benutzungsgebühren, Beiträge, ähnl. Entgelte, Kostenerstatt.	830,00	0,00	830,00	840,57	-10,57	1.344,71	0,00	
	+ 57300.63200000 Benutzungsgebühren, Beiträge, ähnl. Entgelte, Kostenerstatt.	500,00	0,00	500,00	380,00	120,00	200,00	0,00	

Finanzrechnung									Erläuterung
Nr.	Einzahlungs- und Auszahlungsarten (gemäß § 45 Absatz 2 i.V.m. § 3 Absatz 1 Satz 1 GemHVO-Doppik)	Ermächti- gungen des Haushalts- jahres 2024	Übertragene Ermächti- gungen aus Haushalts- vorjahren	Gesamt- ermächti- gungen im Haushaltsjahr 2024	Ergebnis des Haushalts- jahres 2024	Abweichung im Haushalts- jahr 2024	Ergebnis des Haushalts- vorjahres 2023	Übertragung von Ermäch- tigungen in Haushalts- folgejahre	Kontonummer
		in €							
		1	2	3	4	5	6	7	
5	+ Privatrechtliche Leistungsentgelte	417.720,00	0,00	417.720,00	432.179,85	-14.459,85	415.849,58	0,00	641
	+ 11401.64110000 Mieten und Pachten, Erbbauzinsen	11.150,00	0,00	11.150,00	11.006,98	143,02	15.736,40	0,00	
	+ 11402.64110000 Mieten und Pachten, Erbbauzinsen	28.690,00	0,00	28.690,00	28.691,61	-1,61	30.316,00	0,00	
	+ 11403.64190000 Sonstige privatrechtliche Leistungsentgelte	0,00	0,00	0,00	997,69	-997,69	0,00	0,00	
	+ 12600.64110000 Mieten und Pachten, Erbbauzinsen	180,00	0,00	180,00	182,76	-2,76	182,76	0,00	
	+ 21101.64110000 Mieten und Pachten, Erbbauzinsen	6.520,00	0,00	6.520,00	5.979,16	540,84	7.066,28	0,00	
	+ 21101.64190000 Sonstige privatrechtliche Leistungsentgelte	1.000,00	0,00	1.000,00	1.800,00	-800,00	2.075,00	0,00	
	+ 25200.64160000 Eintrittsgelder für kulturelle oder sportliche Veranstaltungen und Einrichtungen	0,00	0,00	0,00	122,50	-122,50	134,50	0,00	
	+ 28100.64130000 Beteiligung Essenskosten	0,00	0,00	0,00	130,00	-130,00	0,00	0,00	
	+ 28100.64160000 Eintrittsgelder für kulturelle oder sportliche Veranstaltungen und Einrichtungen	11.100,00	0,00	11.100,00	4.890,00	6.210,00	2.840,00	0,00	
	+ 28100.64190000 Sonstige privatrechtliche Leistungsentgelte	500,00	0,00	500,00	2.431,00	-1.931,00	450,00	0,00	
	+ 52203.64112000 Einzahlungen aus Grundmiete (eigene Vermietungen)	350.000,00	0,00	350.000,00	355.050,96	-5.050,96	343.982,14	0,00	
	+ 54100.64190000 Sonstige privatrechtliche Leistungsentgelte	0,00	0,00	0,00	5.002,57	-5.002,57	0,00	0,00	
	+ 54800.64190000 Sonstige privatrechtliche Leistungsentgelte	0,00	0,00	0,00	225,00	-225,00	250,00	0,00	
	+ 57300.64110000 Mieten und Pachten, Erbbauzinsen	5.840,00	0,00	5.840,00	10.116,50	-4.276,50	9.368,50	0,00	
	+ 57300.64111000 Einzahlung aus BK-VZ	1.740,00	0,00	1.740,00	2.839,43	-1.099,43	2.430,00	0,00	
	+ 57300.64160000 Eintrittsgelder für kulturelle oder sportliche Veranstaltungen und Einrichtungen	0,00	0,00	0,00	790,00	-790,00	204,00	0,00	
	+ 57300.64190000 Sonstige privatrechtliche Leistungsentgelte	1.000,00	0,00	1.000,00	1.923,69	-923,69	814,00	0,00	
6	+ Kostenerstattungen und Kostenumlagen	82.420,00	0,00	82.420,00	67.797,19	14.622,81	13.537,04	0,00	642, 647-648
	+ 11100.64243000 Kostenerstattungen und Kostenumlagen von Gemeinden/ GV	0,00	0,00	0,00	0,00	0,00	50,00	0,00	
	+ 11401.64241000 Kostenerstattungen und Kostenumlagen vom Bund	20,00	0,00	20,00	24,54	-4,54	24,54	0,00	
	+ 11402.64259000 Kostenerstattungen und Kostenumlagen vom sonstigen privaten Bereich	100,00	0,00	100,00	710,40	-610,40	0,00	0,00	
	+ 11403.64241000 Kostenerstattungen und Kostenumlagen vom Bund	5.400,00	0,00	5.400,00	9.762,51	-4.362,51	6.564,51	0,00	
	+ 11403.64241100 Kostenerstattung Bund pädagogische Begleitung	2.400,00	0,00	2.400,00	2.351,00	49,00	2.662,00	0,00	
	+ 12600.64243000 Kostenerstattungen und Kostenumlagen von Gemeinden/ GV	0,00	0,00	0,00	707,91	-707,91	420,00	0,00	
	+ 21101.64243000 Kostenerstattungen und Kostenumlagen von Gemeinden/ GV	69.000,00	0,00	69.000,00	52.452,66	16.547,34	0,00	0,00	
	+ 27200.64241000 Kostenerstattungen und Kostenumlagen vom Bund	2.700,00	0,00	2.700,00	983,08	1.716,92	2.586,24	0,00	
	+ 27200.64241100 Kostenerstattung Bund pädagogische Begleitung	1.200,00	0,00	1.200,00	242,00	958,00	1.089,00	0,00	
	+ 54800.64251000 Kostenerstattungen und Kostenumlagen von privaten Unternehmen	600,00	0,00	600,00	433,00	167,00	0,00	0,00	
	+ 54800.64259000 Kostenerstattungen und Kostenumlagen vom sonstigen privaten Bereich	100,00	0,00	100,00	130,09	-30,09	140,75	0,00	
	+ 57300.64251000 Kostenerstattungen und Kostenumlagen von privaten Unternehmen	900,00	0,00	900,00	0,00	900,00	0,00	0,00	
7	+ Zinseinzahlungen und sonstige Finanzeinzahlungen	19.130,00	0,00	19.130,00	18.812,46	317,54	19.166,96	0,00	67
	+ 61200.67200000 Zinsen aus Stundungen und Verrentungen	0,00	0,00	0,00	78,00	-78,00	0,00	0,00	
	+ 61200.67920000 Vollverzinsung aus Gewerbesteuer (§ 233a AO)	1.000,00	0,00	1.000,00	596,00	404,00	1.028,50	0,00	
	+ 62600.67600000 Einzahl. aus Sondervermögen, Zweckverbänden und Anstalten des öffentlichen Rechts	18.130,00	0,00	18.130,00	18.138,46	-8,46	18.138,46	0,00	
8	+ Sonstige laufende Einzahlungen	54.850,00	0,00	54.850,00	133.141,58	-78.291,58	57.841,14	0,00	651, 6600- 6627, 6629- 6680, 6683- 6699

Finanzrechnung									Erläuterung
Nr.	Einzahlungs- und Auszahlungsarten (gemäß § 45 Absatz 2 i.V.m. § 3 Absatz 1 Satz 1 GemHVO-Doppik)	Ermächti- gungen des Haushalts- jahres 2024	Übertragene Ermächti- gungen aus Haushalts- vorjahren	Gesamt- ermächti- gungen im Haushaltsjahr 2024	Ergebnis des Haushalts- jahres 2024	Abweichung im Haushalts- jahr 2024	Ergebnis des Haushalts- vorjahres 2023	Übertragung von Ermäch- tigungen in Haushalts- folgejahre	Kontonummer
		in €							
		1	2	3	4	5	6	7	
+	11100.66290000 Sonstige laufende Einzahlungen	2.000,00	0,00	2.000,00	0,00	2.000,00	0,00	0,00	
+	11602.66290000 Sonstige laufende Einzahlungen	0,00	0,00	0,00	1,37	-1,37	2,71	0,00	
+	12600.66270000 Versicherungserstattungen	0,00	0,00	0,00	786,89	-786,89	0,00	0,00	
+	12600.66290000 Sonstige laufende Einzahlungen	0,00	0,00	0,00	117,00	-117,00	0,00	0,00	
+	21101.66290000 Sonstige laufende Einzahlungen	0,00	0,00	0,00	300,00	-300,00	550,00	0,00	
+	27200.66290000 Sonstige laufende Einzahlungen	0,00	0,00	0,00	105,00	-105,00	0,00	0,00	
+	28100.66290000 Sonstige laufende Einzahlungen	18.250,00	0,00	18.250,00	24.005,60	-5.755,60	9.422,00	0,00	
+	51103.66710000 Ausgleichsbeträge (§154 BauGB)	0,00	0,00	0,00	0,00	0,00	198,00	0,00	
+	52203.65131000 Bestandserhöhung Betriebskosten	0,00	0,00	0,00	68.764,24	-68.764,24	13.270,67	0,00	
+	52203.65132000 Bestandsverminderung Betriebskosten	0,00	0,00	0,00	-13.270,67	13.270,67	-23.158,99	0,00	
+	54000.66250000 Konzessionsabgaben	29.100,00	0,00	29.100,00	41.236,92	-12.136,92	38.241,04	0,00	
+	54100.66290000 Sonstige laufende Einzahlungen	0,00	0,00	0,00	5.396,11	-5.396,11	71,78	0,00	
+	55500.66290000 Sonstige laufende Einzahlungen	3.500,00	0,00	3.500,00	3.782,07	-282,07	18.046,69	0,00	
+	61100.66290000 Sonstige laufende Einzahlungen	0,00	0,00	0,00	0,03	-0,03	0,02	0,00	
+	61200.66220000 Säumniszuschläge, Mahngebühren, Zustellungsgebühren u.a.	1.000,00	0,00	1.000,00	1.014,60	-14,60	458,90	0,00	
+	61200.66221000 Mahngebühren, Säumniszuschläge	1.000,00	0,00	1.000,00	902,42	97,58	738,32	0,00	
9	Summe der laufenden Einzahlungen (Summe der Nummern 1 bis 8)	2.519.150,00	0,00	2.519.150,00	2.384.215,54	134.934,46	2.268.706,21	0,00	
10	- Personalauszahlungen	296.470,00	0,00	296.470,00	258.526,45	37.943,55	271.118,30	0,00	70
+	11100.70110000 Auszahlungen für ehrenamtlich Tätige- Bürgermeister, Amtsvorsteher	12.000,00	0,00	12.000,00	9.600,00	2.400,00	9.600,00	0,00	
+	11100.70430000 Beiträge zur gesetzlichen Sozialversicherung Ehrenamtlich Tätige	510,00	0,00	510,00	561,90	-51,90	670,11	0,00	
+	11104.70130000 Auszahlungen für ehrenamtlich Tätige- Rats-/ Vertretungs- und Ausschussmitglieder	14.730,00	0,00	14.730,00	1.670,00	13.060,00	7.110,00	0,00	
+	11403.70221000 Dienstbezüge Arbeitnehmer	118.080,00	0,00	118.080,00	90.663,29	27.416,71	104.552,10	0,00	
+	11403.70222000 Dienstbezüge Arbeitnehmer Leistungszulagen	2.040,00	0,00	2.040,00	1.315,13	724,87	1.933,37	0,00	
+	11403.70229000 Dienstbezüge Arbeitnehmer Sonstige Aufwendungen	240,00	0,00	240,00	28,78	211,22	59,88	0,00	
+	11403.70259000 Dienstbezüge Zivis Sonstige Aufwendungen	7.390,00	0,00	7.390,00	6.967,74	422,26	4.950,00	0,00	
+	11403.70320000 Beiträge zu Versorgungskassen Arbeitnehmer	4.390,00	0,00	4.390,00	4.635,13	-245,13	3.726,11	0,00	
+	11403.70420000 Beiträge zur gesetzlichen Sozialversicherung Arbeitnehmer	24.240,00	0,00	24.240,00	18.811,16	5.428,84	20.390,31	0,00	
+	11403.70450000 Beiträge zur gesetzlichen Sozialversicherung Zivildienstleistende	690,00	0,00	690,00	2.513,82	-1.823,82	1.665,46	0,00	
+	11403.70520000 Beihilfen, Unterstützungsleistungen und dergleichen Arbeitnehmer	900,00	0,00	900,00	2.461,28	-1.561,28	387,64	0,00	
+	12600.70190000 Auszahlungen für ehrenamtlich Tätige- Sonstige	4.500,00	0,00	4.500,00	4.500,00	0,00	3.060,00	0,00	
+	12600.70590000 Beihilfen, Unterstützungsleistungen und dergleichen Sonstige	0,00	0,00	0,00	160,07	-160,07	0,00	0,00	
+	21101.70221000 Dienstbezüge Arbeitnehmer	47.980,00	0,00	47.980,00	62.747,33	-14.767,33	63.950,52	0,00	
+	21101.70222000 Dienstbezüge Arbeitnehmer Leistungszulagen	820,00	0,00	820,00	1.446,26	-626,26	1.219,00	0,00	
+	21101.70229000 Dienstbezüge Arbeitnehmer Sonstige Aufwendungen	100,00	0,00	100,00	9,57	90,43	19,92	0,00	
+	21101.70320000 Beiträge zu Versorgungskassen Arbeitnehmer	1.790,00	0,00	1.790,00	2.528,69	-738,69	2.240,86	0,00	
+	21101.70420000 Beiträge zur gesetzlichen Sozialversicherung Arbeitnehmer	9.870,00	0,00	9.870,00	13.417,47	-3.547,47	12.907,83	0,00	
+	21101.70520000 Beihilfen, Unterstützungsleistungen und dergleichen Arbeitnehmer	0,00	0,00	0,00	190,23	-190,23	0,00	0,00	
+	27200.70221000 Dienstbezüge Arbeitnehmer	9.320,00	0,00	9.320,00	9.471,00	-151,00	8.364,27	0,00	
+	27200.70222000 Dienstbezüge Arbeitnehmer Leistungszulagen	160,00	0,00	160,00	0,00	160,00	0,00	0,00	
+	27200.70229000 Dienstbezüge Arbeitnehmer Sonstige Aufwendungen	20,00	0,00	20,00	0,00	20,00	0,00	0,00	

Finanzrechnung									Erläuterung							
Nr.	Einzahlungs- und Auszahlungsarten (gemäß § 45 Absatz 2 i.V.m. § 3 Absatz 1 Satz 1 GemHVO-Doppik)	Ermächti- gungen des Haushalts- jahres 2024	Übertragene Ermächti- gungen aus Haushalts- vorjahren	Gesamt- ermächti- gungen im Haushaltsjahr 2024	Ergebnis des Haushalts- jahres 2024	Abweichung im Haushalts- jahr 2024	Ergebnis des Haushalts- vorjahres 2023	Übertragung von Ermäch- tigungen in Haushalts- folgejahre	Kontonummer							
										in €						
										1	2	3	4	5	6	7
+	27200.70259000 Dienstbezüge Zivis Sonstige Aufwendungen	3.700,00	0,00	3.700,00	675,00	3.025,00	2.025,00	0,00								
+	27200.70320000 Beiträge zu Versorgungskassen Arbeitnehmer	350,00	0,00	350,00	347,01	2,99	315,34	0,00								
+	27200.70420000 Beiträge zur gesetzlichen Sozialversicherung Arbeitnehmer	1.930,00	0,00	1.930,00	2.049,44	-119,44	1.688,43	0,00								
+	27200.70450000 Beiträge zur gesetzlichen Sozialversicherung Zivildienstleistende	350,00	0,00	350,00	207,21	142,79	621,21	0,00								
+	54800.70221000 Dienstbezüge Arbeitnehmer	17.480,00	0,00	17.480,00	17.001,31	478,69	15.628,60	0,00								
+	54800.70222000 Dienstbezüge Arbeitnehmer Leistungszulagen	250,00	0,00	250,00	229,66	20,34	182,37	0,00								
+	54800.70229000 Dienstbezüge Arbeitnehmer Sonstige Aufwendungen	40,00	0,00	40,00	0,00	40,00	0,00	0,00								
+	54800.70320000 Beiträge zu Versorgungskassen Arbeitnehmer	540,00	0,00	540,00	621,06	-81,06	537,24	0,00								
+	54800.70420000 Beiträge zur gesetzlichen Sozialversicherung Arbeitnehmer	3.000,00	0,00	3.000,00	3.696,91	-696,91	3.312,73	0,00								
+	57300.70221000 Dienstbezüge Arbeitnehmer	7.140,00	0,00	7.140,00	0,00	7.140,00	0,00	0,00								
+	57300.70222000 Dienstbezüge Arbeitnehmer Leistungszulagen	140,00	0,00	140,00	0,00	140,00	0,00	0,00								
+	57300.70229000 Dienstbezüge Arbeitnehmer Sonstige Aufwendungen	20,00	0,00	20,00	0,00	20,00	0,00	0,00								
+	57300.70320000 Beiträge zu Versorgungskassen Arbeitnehmer	280,00	0,00	280,00	0,00	280,00	0,00	0,00								
+	57300.70420000 Beiträge zur gesetzlichen Sozialversicherung Arbeitnehmer	1.480,00	0,00	1.480,00	0,00	1.480,00	0,00	0,00								
11	- Versorgungsauszahlungen	0,00	0,00	0,00	0,00	0,00	0,00	0,00	71							
12	- Auszahlungen für Sach- und Dienstleistungen	1.488.386,36	0,00	1.488.386,36	1.231.558,41	256.827,95	820.653,86	0,00	72							
+	11100.72420000 Essenskosten	2.200,00	0,00	2.200,00	2.866,64	-666,64	832,96	0,00								
+	11100.72440000 Laborbedarf, Werkstättenbedarf Arzneimittel, Verbandsstoffe, Sanitätsverbrauchsmaterial, Baumaterial	50,00	0,00	50,00	0,00	50,00	76,32	0,00								
+	11100.72490000 Sonstige Auszahlungen für Sachleistungen und Verbrauchsmaterial	5.300,00	0,00	5.300,00	7.338,56	-2.038,56	362,32	0,00								
+	11100.72551000 Kostenerstattungen an private Unternehmen	0,00	0,00	0,00	0,00	0,00	58,86	0,00								
+	11104.72420000 Essenskosten	100,00	0,00	100,00	0,00	100,00	0,00	0,00								
+	11400.72440000 Laborbedarf, Werkstättenbedarf Arzneimittel, Verbandsstoffe, Sanitätsverbrauchsmaterial, Baumaterial	50,00	0,00	50,00	0,00	50,00	40,49	0,00								
+	11401.72210000 Abfall	140,00	0,00	140,00	130,80	9,20	130,80	0,00								
+	11401.72220000 Abwasser	200,00	0,00	200,00	199,87	0,13	146,74	0,00								
+	11401.72240000 Gas	6.700,00	0,00	6.700,00	4.672,98	2.027,02	6.259,02	0,00								
+	11401.72260000 Strom	4.800,00	0,00	4.800,00	4.055,15	744,85	3.690,43	0,00								
+	11401.72270000 Wasser	720,00	0,00	720,00	227,88	492,12	-327,46	0,00								
+	11401.72310000 Unterh.Grundstücke, Außenanlag Gebäude u. Geb.Einrichtungen	3.114,70	0,00	3.114,70	3.171,75	-57,05	176,75	0,00								
+	11401.72320000 Bewirtsch. Grundst.,Außenanlag Gebäude u. Geb.-Einrichtungen	700,00	0,00	700,00	397,16	302,84	1.633,37	0,00								
+	11401.72360000 Unterhaltung der Maschinen und technischen Anlagen	300,00	0,00	300,00	536,66	-236,66	102,54	0,00								
+	11401.72380000 Geringwertige Geräte, Ausstattungs-, Ausrüstungs- und sonstige Gebrauchsgegenstände	200,00	0,00	200,00	0,00	200,00	45,68	0,00								
+	11401.72440000 Laborbedarf, Werkstättenbedarf Arzneimittel, Verbandsstoffe, Sanitätsverbrauchsmaterial, Baumaterial	0,00	0,00	0,00	24,28	-24,28	0,00	0,00								
+	11402.72220000 Abwasser	170,00	0,00	170,00	168,27	1,73	123,54	0,00								
+	11402.72551000 Kostenerstattungen an private Unternehmen	220,00	0,00	220,00	217,95	2,05	217,95	0,00								
+	11403.72240000 Gas	20.600,00	0,00	20.600,00	26.434,12	-5.834,12	20.502,62	0,00								
+	11403.72260000 Strom	4.000,00	0,00	4.000,00	3.577,50	422,50	2.375,15	0,00								
+	11403.72270000 Wasser	600,00	0,00	600,00	105,49	494,51	784,92	0,00								

Finanzrechnung									Erläuterung
Nr.	Einzahlungs- und Auszahlungsarten (gemäß § 45 Absatz 2 i.V.m. § 3 Absatz 1 Satz 1 GemHVO-Doppik)	Ermächti- gungen des Haushalts- jahres 2024	Übertragene Ermächti- gungen aus Haushalts- vorjahren	Gesamt- ermächti- gungen im Haushaltsjahr 2024	Ergebnis des Haushalts- jahres 2024	Abweichung im Haushalts- jahr 2024	Ergebnis des Haushalts- vorjahres 2023	Übertragung von Ermäch- tigungen in Haushalts- folgejahre	Kontonummer
		in €							
		1	2	3	4	5	6	7	
+	11403.72310000 Unterh.Grundstücke, Außenanlag Gebäude u. Geb.Einrichtungen	1.400,00	0,00	1.400,00	1.468,89	-68,89	247,41	0,00	
+	11403.72320000 Bewirtsch. Grundst.,Außenanlag Gebäude u. Geb.-Einrichtungen	1.500,00	0,00	1.500,00	1.236,00	264,00	594,36	0,00	
+	11403.72350000 Fahrzeugunterhaltung	17.000,00	0,00	17.000,00	30.514,93	-13.514,93	14.946,60	0,00	
+	11403.72360000 Unterhaltung der Maschinen und technischen Anlagen	5.100,00	0,00	5.100,00	7.087,70	-1.987,70	3.644,25	0,00	
+	11403.72380000 Geringwertige Geräte, Ausstattungs-, Ausrüstungs- und sonstige Gebrauchsgegenstände	3.100,00	0,00	3.100,00	1.758,98	1.341,02	3.082,85	0,00	
+	11403.72541000 Kostenerstattungen an den Bund	400,00	0,00	400,00	0,00	400,00	0,00	0,00	
+	12600.72210000 Abfall	580,00	0,00	580,00	253,61	326,39	1.134,65	0,00	
+	12600.72220000 Abwasser	130,00	0,00	130,00	127,19	2,81	93,38	0,00	
+	12600.72240000 Gas	6.600,00	0,00	6.600,00	6.954,15	-354,15	5.538,81	0,00	
+	12600.72260000 Strom	5.350,00	0,00	5.350,00	2.787,34	2.562,66	4.712,11	0,00	
+	12600.72270000 Wasser	900,00	0,00	900,00	208,55	691,45	966,21	0,00	
+	12600.72310000 Unterh.Grundstücke, Außenanlag Gebäude u. Geb.Einrichtungen	9.060,00	0,00	9.060,00	5.997,03	3.062,97	2.489,27	0,00	
+	12600.72320000 Bewirtsch. Grundst.,Außenanlag Gebäude u. Geb.-Einrichtungen	300,00	0,00	300,00	942,15	-642,15	1.297,03	0,00	
+	12600.72330000 Unterhaltung Infrastrukturverm	20.000,00	0,00	20.000,00	0,00	20.000,00	0,00	0,00	
+	12600.72350000 Fahrzeugunterhaltung	11.000,00	0,00	11.000,00	7.542,90	3.457,10	6.937,82	0,00	
+	12600.72360000 Unterhaltung der Maschinen und technischen Anlagen	10.200,00	0,00	10.200,00	8.374,89	1.825,11	5.004,81	0,00	
+	12600.72380000 Geringwertige Geräte, Ausstattungs-, Ausrüstungs- und sonstige Gebrauchsgegenstände	26.000,00	0,00	26.000,00	12.293,13	13.706,87	2.585,21	0,00	
+	12600.72420000 Essenskosten	500,00	0,00	500,00	0,00	500,00	471,75	0,00	
+	12600.72440000 Laborbedarf, Werkstättenbedarf Arzneimittel, Verbandstoffe, Sanitätsverbrauchsmaterial, Baumaterial	2.000,00	0,00	2.000,00	211,48	1.788,52	2.257,49	0,00	
+	12600.72450000 Lehr- und Unterrichtsmittel	400,00	0,00	400,00	0,00	400,00	0,00	0,00	
+	12600.72490000 Sonstige Auszahlungen für Sachleistungen und Verbrauchsmaterial	2.500,00	0,00	2.500,00	1.901,88	598,12	1.657,11	0,00	
+	12600.72543000 Kostenerstattungen an Gemeinden/ GV	200,00	0,00	200,00	0,00	200,00	0,00	0,00	
+	12600.72551000 Kostenerstattungen an private Unternehmen	2.500,00	0,00	2.500,00	341,44	2.158,56	325,45	0,00	
+	12800.72370000 Unterhaltung der Betriebs- und Geschäftsausstattung	2.000,00	0,00	2.000,00	0,00	2.000,00	0,00	0,00	
+	21100.72559000 Kostenerstattungen an den sonstigen privaten Bereich	48.300,00	0,00	48.300,00	0,00	48.300,00	0,00	0,00	
+	21100.72590000 Kostenerstattungen an Sonstige	0,00	0,00	0,00	13.683,30	-13.683,30	0,00	0,00	
+	21101.72210000 Abfall	5.100,00	0,00	5.100,00	4.785,82	314,18	3.590,46	0,00	
+	21101.72240000 Gas	37.200,00	0,00	37.200,00	47.585,41	-10.385,41	36.898,11	0,00	
+	21101.72260000 Strom	10.100,00	0,00	10.100,00	6.163,80	3.936,20	9.082,91	0,00	
+	21101.72270000 Wasser	1.400,00	0,00	1.400,00	1.181,28	218,72	1.518,16	0,00	
+	21101.72310000 Unterh.Grundstücke, Außenanlag Gebäude u. Geb.Einrichtungen	30.300,00	0,00	30.300,00	17.773,78	12.526,22	4.234,81	0,00	
+	21101.72310001 Unterhaltung Grundstücke, Außenanlagen, Gebäude, Einrichtungen	25.000,00	0,00	25.000,00	23.558,98	1.441,02	13.506,39	0,00	
+	21101.72320000 Bewirtsch. Grundst.,Außenanlag Gebäude u. Geb.-Einrichtungen	4.800,00	0,00	4.800,00	5.387,99	-587,99	5.521,38	0,00	
+	21101.72360000 Unterhaltung der Maschinen und technischen Anlagen	10.100,00	0,00	10.100,00	9.063,99	1.036,01	3.531,25	0,00	
+	21101.72380000 Geringwertige Geräte, Ausstattungs-, Ausrüstungs- und sonstige Gebrauchsgegenstände	9.690,00	0,00	9.690,00	4.546,67	5.143,33	1.819,95	0,00	
+	21101.72380001 Geringwertige Geräte, Ausstattungs-, Ausrüstungs- und sonstige Gebrauchsgegenstände	0,00	0,00	0,00	0,00	0,00	1.131,69	0,00	
+	21101.72430000 Auszahlungen für Schülerbetreuung	400,00	0,00	400,00	71,50	328,50	106,60	0,00	

Finanzrechnung									Erläuterung
Nr.	Einzahlungs- und Auszahlungsarten (gemäß § 45 Absatz 2 i.V.m. § 3 Absatz 1 Satz 1 GemHVO-Doppik)	Ermächti- gungen des Haushalts- jahres 2024	Übertragene Ermächti- gungen aus Haushalts- vorjahren	Gesamt- ermächti- gungen im Haushaltsjahr 2024	Ergebnis des Haushalts- jahres 2024	Abweichung im Haushalts- jahr 2024	Ergebnis des Haushalts- vorjahres 2023	Übertragung von Ermäch- tigungen in Haushalts- folgejahre	Kontonummer
		in €							
		1	2	3	4	5	6	7	
+	21101.72440000 Laborbedarf, Werkstättenbedarf Arzneimittel, Verbandsstoffe, Sanitätsverbrauchsmaterial, Baumaterial	450,00	0,00	450,00	141,04	308,96	206,20	0,00	
+	21101.72450000 Lehr- und Unterrichtsmittel	1.020,00	0,00	1.020,00	127,90	892,10	138,25	0,00	
+	21101.72460000 Lernmittel	7.480,00	0,00	7.480,00	5.758,15	1.721,85	5.259,17	0,00	
+	21101.72480000 Sonstige bezogene Leistungen	8.620,00	0,00	8.620,00	8.701,26	-81,26	1.325,88	0,00	
+	21101.72490000 Sonstige Auszahlungen für Sachleistungen und Verbrauchsmaterial	550,00	0,00	550,00	721,53	-171,53	475,89	0,00	
+	21500.72543000 Kostenerstattungen an Gemeinden/ GV	80.000,00	0,00	80.000,00	82.531,29	-2.531,29	69.928,26	0,00	
+	21500.72559000 Kostenerstattungen an den sonstigen privaten Bereich	12.000,00	0,00	12.000,00	0,00	12.000,00	0,00	0,00	
+	21500.72590000 Kostenerstattungen an Sonstige	0,00	0,00	0,00	6.841,65	-6.841,65	0,00	0,00	
+	25200.72220000 Abwasser	110,00	0,00	110,00	101,12	8,88	74,24	0,00	
+	25200.72260000 Strom	0,00	0,00	0,00	85,92	-85,92	0,00	0,00	
+	25200.72310000 Unterh.Grundstücke, Außenanlag Gebäude u. Geb.Einrichtungen	2.500,00	0,00	2.500,00	3.317,22	-817,22	765,47	0,00	
+	27200.72360000 Unterhaltung der Maschinen und technischen Anlagen	0,00	0,00	0,00	217,62	-217,62	0,00	0,00	
+	27200.72470000 Erwerb von Kunstsammlungen, wissenschaftlichen Sammlungen, Bibliotheken und sonstigen Sammlungen (bis 60—)	600,00	0,00	600,00	652,07	-52,07	-187,95	0,00	
+	27200.72541000 Kostenerstattungen an den Bund	200,00	0,00	200,00	1.372,80	-1.172,80	0,00	0,00	
+	28100.72100000 Aufwendungen für Fertigung, Vertrieb und Waren	14.150,93	0,00	14.150,93	14.268,74	-117,81	17.470,75	0,00	
+	28100.72370000 Unterhaltung der Betriebs- und Geschäftsausstattung	7.200,00	0,00	7.200,00	6.973,00	227,00	0,00	0,00	
+	28100.72490000 Sonstige Auszahlungen für Sachleistungen und Verbrauchsmaterial	82.870,73	0,00	82.870,73	82.940,73	-70,00	12.751,17	0,00	
+	36600.72360000 Unterhaltung der Maschinen und technischen Anlagen	600,00	0,00	600,00	433,40	166,60	395,96	0,00	
+	36600.72380000 Geringwertige Geräte, Ausstattungs-, Ausrüstungs- und sonstige Gebrauchsgegenstände	100,00	0,00	100,00	0,00	100,00	0,00	0,00	
+	42400.72310000 Unterh.Grundstücke, Außenanlag Gebäude u. Geb.Einrichtungen	0,00	0,00	0,00	925,23	-925,23	0,00	0,00	
+	42400.72360000 Unterhaltung der Maschinen und technischen Anlagen	0,00	0,00	0,00	101,28	-101,28	0,00	0,00	
+	52203.72210000 Abfall	8.300,00	0,00	8.300,00	10.314,58	-2.014,58	10.427,88	0,00	
+	52203.72220000 Abwasser	700,00	0,00	700,00	1.105,21	-405,21	811,42	0,00	
+	52203.72240000 Gas	30.000,00	0,00	30.000,00	31.592,05	-1.592,05	35.651,15	0,00	
+	52203.72260000 Strom	5.000,00	0,00	5.000,00	3.727,35	1.272,65	1.959,05	0,00	
+	52203.72270000 Wasser	3.000,00	0,00	3.000,00	3.661,51	-661,51	2.368,29	0,00	
+	52203.72310000 Unterh.Grundstücke, Außenanlag Gebäude u. Geb.Einrichtungen	220.300,00	0,00	220.300,00	393.231,34	-172.931,34	155.317,40	0,00	
+	52203.72320000 Bewirtsch. Grundst.,Außenanlag Gebäude u. Geb.-Einrichtungen	13.700,00	0,00	13.700,00	12.879,20	820,80	11.584,94	0,00	
+	52203.72920000 Sonstige Auszahlungen für Dienstleistungen	100,00	0,00	100,00	0,00	100,00	0,00	0,00	
+	52302.72310002 Stadtmauer Lassin Unterhaltungsmaßnahme (Produkt 52302)	0,00	0,00	0,00	0,00	0,00	809,20	0,00	
+	52302.72340000 Unterhaltung v. Kunstgegenstän und Denkmälern	10.000,00	0,00	10.000,00	0,00	10.000,00	0,00	0,00	
+	54100.72260000 Strom	37.000,00	0,00	37.000,00	29.762,19	7.237,81	30.551,56	0,00	
+	54100.72330000 Unterhaltung Infrastrukturverm	165.200,00	0,00	165.200,00	99.900,00	65.300,00	39.267,89	0,00	
+	54800.72210000 Abfall	2.500,00	0,00	2.500,00	3.083,30	-583,30	2.586,48	0,00	
+	54800.72260000 Strom	500,00	0,00	500,00	49,35	450,65	476,00	0,00	
+	54800.72270000 Wasser	200,00	0,00	200,00	198,58	1,42	50,16	0,00	
+	54800.72330000 Unterhaltung Infrastrukturverm	8.000,00	0,00	8.000,00	4.720,73	3.279,27	5.735,74	0,00	
+	54800.72330004 Peenebrücke Hafen Lassin (Aufwandsmaßnahme)	170.000,00	0,00	170.000,00	0,00	170.000,00	84.907,45	0,00	
+	54800.72360000 Unterhaltung der Maschinen und technischen Anlagen	700,00	0,00	700,00	151,50	548,50	0,00	0,00	

Finanzrechnung									Erläuterung
Nr.	Einzahlungs- und Auszahlungsarten (gemäß § 45 Absatz 2 i.V.m. § 3 Absatz 1 Satz 1 GemHVO-Doppik)	Ermächti- gungen des Haushalts- jahres 2024	Übertragene Ermächti- gungen aus Haushalts- vorjahren	Gesamt- ermächti- gungen im Haushaltsjahr 2024	Ergebnis des Haushalts- jahres 2024	Abweichung im Haushalts- jahr 2024	Ergebnis des Haushalts- vorjahres 2023	Übertragung von Ermäch- tigungen in Haushalts- folgejahre	Kontonummer
		in €							
		1	2	3	4	5	6	7	
	+ 55100.72330000 Unterhaltung Infrastrukturverm	26.150,00	0,00	26.150,00	117,81	26.032,19	2.962,62	0,00	
	+ 55200.72330000 Unterhaltung Infrastrukturverm	0,00	0,00	0,00	396,27	-396,27	0,00	0,00	
	+ 55200.72330003 Sanierung Pulower See Konzeptionelles Projekt 2020	54.770,00	0,00	54.770,00	21.449,75	33.320,25	23.840,91	0,00	
	+ 55203.72544000 Kostenerstattungen an Zweckverbände	51.900,00	0,00	51.900,00	47.590,30	4.309,70	38.812,33	0,00	
	+ 55300.72270000 Wasser	740,00	0,00	740,00	-155,51	895,51	965,59	0,00	
	+ 55300.72310000 Unterh.Grundstücke, Außenanlag Gebäude u. Geb.-Einrichtungen	13.370,00	0,00	13.370,00	4.618,90	8.751,10	7.586,25	0,00	
	+ 55300.72360000 Unterhaltung der Maschinen und technischen Anlagen	100,00	0,00	100,00	0,00	100,00	0,00	0,00	
	+ 55300.72380000 Geringwertige Geräte, Ausstattungs-, Ausrüstungs- und sonstige Gebrauchsgegenstände	1.100,00	0,00	1.100,00	1.074,65	25,35	0,00	0,00	
	+ 55300.72440000 Laborbedarf, Werkstättenbedarf Arzneimittel, Verbandstoffe, Sanitätsverbrauchsmaterial, Baumaterial	150,00	0,00	150,00	0,00	150,00	0,00	0,00	
	+ 55500.72310000 Unterh.Grundstücke, Außenanlag Gebäude u. Geb.-Einrichtungen	3.450,00	0,00	3.450,00	9.155,36	-5.705,36	26.786,39	0,00	
	+ 55500.72320000 Bewirtsch. Grundst.,Außenanlag Gebäude u. Geb.-Einrichtungen	2.000,00	0,00	2.000,00	6.978,70	-4.978,70	0,00	0,00	
	+ 57300.72210000 Abfall	850,00	0,00	850,00	1.825,24	-975,24	929,69	0,00	
	+ 57300.72220000 Abwasser	50,00	0,00	50,00	42,66	7,34	31,32	0,00	
	+ 57300.72230000 Fernwärme	15.000,00	0,00	15.000,00	8.097,31	6.902,69	8.205,71	0,00	
	+ 57300.72240000 Gas	5.200,00	0,00	5.200,00	6.269,31	-1.069,31	5.021,62	0,00	
	+ 57300.72260000 Strom	14.200,00	0,00	14.200,00	8.380,12	5.819,88	14.964,76	0,00	
	+ 57300.72270000 Wasser	1.900,00	0,00	1.900,00	628,32	1.271,68	2.424,63	0,00	
	+ 57300.72310000 Unterh.Grundstücke, Außenanlag Gebäude u. Geb.-Einrichtungen	34.330,00	0,00	34.330,00	18.851,33	15.478,67	11.889,27	0,00	
	+ 57300.72320000 Bewirtsch. Grundst.,Außenanlag Gebäude u. Geb.-Einrichtungen	3.400,00	0,00	3.400,00	4.303,59	-903,59	5.038,72	0,00	
	+ 57300.72360000 Unterhaltung der Maschinen und technischen Anlagen	500,00	0,00	500,00	396,20	103,80	1.121,28	0,00	
	+ 57300.72380000 Geringwertige Geräte, Ausstattungs-, Ausrüstungs- und sonstige Gebrauchsgegenstände	4.300,00	0,00	4.300,00	2.794,50	1.505,50	1.921,66	0,00	
	+ 57300.72559000 Kostenerstattungen an den sonstigen privaten Bereich	0,00	0,00	0,00	224,94	-224,94	481,93	0,00	
	+ 57500.72920000 Sonstige Auszahlungen für Dienstleistungen	0,00	0,00	0,00	0,00	0,00	400,00	0,00	
13	- Zuwendungen, Umlagen und sonstige Transferauszahlungen	1.536.360,00	0,00	1.536.360,00	1.319.615,96	216.744,04	1.331.776,19	0,00	74
	+ 11100.74159000 Zuweisungen und Zuschüsse für laufende Zwecke an sonstigen privaten Bereich	100,00	0,00	100,00	0,00	100,00	0,00	0,00	
	+ 28100.74159000 Zuweisungen und Zuschüsse für laufende Zwecke an sonstigen privaten Bereich	600,00	0,00	600,00	600,00	0,00	0,00	0,00	
	+ 36100.74143000 Zuweisungen und Zuschüsse für laufende Zwecke an Gemeinden/ GV	223.000,00	0,00	223.000,00	201.074,26	21.925,74	199.280,60	0,00	
	+ 61100.74310000 Gewerbesteuerumlage	15.000,00	0,00	15.000,00	17.044,74	-2.044,74	13.188,10	0,00	
	+ 61100.74420000 Allgemeine Umlagen an Gem. und Gem.-Verbände	1.297.660,00	0,00	1.297.660,00	1.100.896,96	196.763,04	1.119.307,49	0,00	
14	- Auszahlungen der sozialen Sicherungen	0,00	0,00	0,00	0,00	0,00	0,00	0,00	75
15	- Zinsauszahlungen und sonstige Finanzauszahlungen	5.380,00	0,00	5.380,00	26.067,39	-20.687,39	12.597,64	0,00	77
	+ 52203.77511000 Zinsauszahlungen an Banken	1.930,00	0,00	1.930,00	1.929,04	0,96	3.939,42	0,00	
	+ 54100.77511000 Zinsauszahlungen an Banken	1.640,00	0,00	1.640,00	1.636,74	3,26	1.908,29	0,00	
	+ 54800.77511000 Zinsauszahlungen an Banken	680,00	0,00	680,00	675,12	4,88	767,71	0,00	
	+ 57300.77990000 Sonstige Zinsen und sonstige Finanzauszahlungen	0,00	0,00	0,00	0,00	0,00	5.348,31	0,00	
	+ 61200.77511000 Zinsauszahlungen an Banken	130,00	0,00	130,00	124,18	5,82	276,41	0,00	
	+ 61200.77910000 Sonstige Finanzauszahlungen aus der Vollverzinsung der Gewerbesteuer (§233a AO)	1.000,00	0,00	1.000,00	42,00	958,00	357,50	0,00	
	+ 61200.77991000 Zinsen aus Kassenkrediten	0,00	0,00	0,00	21.660,31	-21.660,31	0,00	0,00	

Finanzrechnung									Erläuterung							
Nr.	Einzahlungs- und Auszahlungsarten (gemäß § 45 Absatz 2 i.V.m. § 3 Absatz 1 Satz 1 GemHVO-Doppik)	Ermächti- gungen des Haushalts- jahres 2024	Übertragene Ermächti- gungen aus Haushalts- vorjahren	Gesamt- ermächti- gungen im Haushaltsjahr 2024	Ergebnis des Haushalts- jahres 2024	Abweichung im Haushalts- jahr 2024	Ergebnis des Haushalts- vorjahres 2023	Übertragung von Ermäch- tigungen in Haushalts- folgejahre	Kontonummer							
										in €						
										1	2	3	4	5	6	7
16	- Sonstige laufende Auszahlungen	525.323,64	0,00	525.323,64	155.956,76	369.366,88	121.934,59	0,00	7600-7697, 7698, 7699							
	+ 11100.76350000 Öffentliche Bekanntmachungen	100,00	0,00	100,00	0,00	100,00	0,00	0,00								
	+ 11100.76360000 Öffentlichkeitsarbeit	4.000,00	0,00	4.000,00	0,00	4.000,00	0,00	0,00								
	+ 11100.76420000 Beiträge zu Wirtschaftsverbänden, Berufsvertretungen und Vereinen	1.290,00	0,00	1.290,00	1.267,64	22,36	1.290,00	0,00								
	+ 11100.76920000 Verfügungsmittel	500,00	0,00	500,00	148,40	351,60	131,78	0,00								
	+ 11100.76930000 Repräsentationen	4.980,00	0,00	4.980,00	634,81	4.345,19	1.766,70	0,00								
	+ 11400.76240000 Auszahlung Datenverarbeitung	0,00	0,00	0,00	2.841,72	-2.841,72	0,00	0,00								
	+ 11400.76310000 Büromaterial	20,00	0,00	20,00	154,98	-134,98	14,60	0,00								
	+ 11400.76320000 Fachliteratur, Zeitschriften	160,00	0,00	160,00	0,00	160,00	152,70	0,00								
	+ 11400.76330000 Porto- u. Versandkosten	20,00	0,00	20,00	19,95	0,05	0,00	0,00								
	+ 11400.76340000 Telefon, Datenübertragungs- kosten	370,00	0,00	370,00	275,40	94,60	367,20	0,00								
	+ 11400.76413000 Haftpflichtversicherungen	1.290,00	0,00	1.290,00	982,60	307,40	1.281,10	0,00								
	+ 11400.76414000 Unfallversicherungen	2.730,00	0,00	2.730,00	2.897,39	-167,39	2.722,03	0,00								
	+ 11401.76250000 Sachverständigen-, Gerichts-u. ähnliche Auszahlungen	683,64	0,00	683,64	150,00	533,64	15,00	0,00								
	+ 11401.76411000 Gebäudeversicherungen	490,00	0,00	490,00	482,89	7,11	449,03	0,00								
	+ 11401.76419000 Sonstige Versicherungen	70,00	0,00	70,00	69,69	0,31	66,58	0,00								
	+ 11401.76430000 Sonstige Beiträge	10,00	0,00	10,00	6,68	3,32	6,68	0,00								
	+ 11401.76813000 Grundsteuer B für gemeindeeigene Grundstücke	340,00	0,00	340,00	345,71	-5,71	337,03	0,00								
	+ 11402.76210000 Mieten, Pachten und Erbbauzinsen	610,00	0,00	610,00	460,00	150,00	460,00	0,00								
	+ 11402.76250000 Sachverständigen-, Gerichts-u. ähnliche Auszahlungen	3.550,00	0,00	3.550,00	90,00	3.460,00	0,00	0,00								
	+ 11402.76430000 Sonstige Beiträge	1.630,00	0,00	1.630,00	1.629,42	0,58	1.629,42	0,00								
	+ 11402.76690000 Sonstige Auszahlungen für besondere Finanzauszahlungen	10.430,00	0,00	10.430,00	0,00	10.430,00	0,00	0,00								
	+ 11402.76812000 Grundsteuer A für gemeindeeigene Grundstücke	400,00	0,00	400,00	426,23	-26,23	393,35	0,00								
	+ 11402.76813000 Grundsteuer B für gemeindeeigene Grundstücke	670,00	0,00	670,00	696,38	-26,38	678,90	0,00								
	+ 11403.76120000 Auszahlungen für Aus- und Fortbildung, Umschulung	2.400,00	0,00	2.400,00	0,00	2.400,00	48,90	0,00								
	+ 11403.76130000 Auszahlungen f. Reisekosten, Dienstreisen u. Dienstgänge	240,00	0,00	240,00	0,00	240,00	0,00	0,00								
	+ 11403.76150000 Auszahlungen für Dienst- und Schutzkleidung, persönliche Ausrüstungsgegenstände	2.000,00	0,00	2.000,00	2.190,67	-190,67	1.601,16	0,00								
	+ 11403.76220000 Leasing	37.000,00	0,00	37.000,00	36.553,32	446,68	3.046,11	0,00								
	+ 11403.76411000 Gebäudeversicherungen	240,00	0,00	240,00	231,01	8,99	214,79	0,00								
	+ 11403.76412000 Kfz-Versicherungen	800,00	0,00	800,00	763,33	36,67	749,43	0,00								
	+ 11403.76419000 Sonstige Versicherungen	520,00	0,00	520,00	514,95	5,05	471,88	0,00								
	+ 11403.76420000 Beiträge zu Wirtschaftsverbänden, Berufsvertretungen und Vereinen	650,00	0,00	650,00	748,00	-98,00	644,00	0,00								
	+ 11403.76820000 Kraftfahrzeugsteuer	780,00	0,00	780,00	545,00	235,00	679,00	0,00								
	+ 12600.76120000 Auszahlungen für Aus- und Fortbildung, Umschulung	1.500,00	0,00	1.500,00	2.813,30	-1.313,30	1.018,50	0,00								
	+ 12600.76130000 Auszahlungen f. Reisekosten, Dienstreisen u. Dienstgänge	500,00	0,00	500,00	0,00	500,00	1.370,38	0,00								
	+ 12600.76150000 Auszahlungen für Dienst- und Schutzkleidung, persönliche Ausrüstungsgegenstände	12.000,00	0,00	12.000,00	16.356,56	-4.356,56	20.912,73	0,00								
	+ 12600.76190000 Sonstige Personalnebenauszahlungen	5.000,00	0,00	5.000,00	226,20	4.773,80	0,00	0,00								
	+ 12600.76210000 Mieten, Pachten und Erbbauzinsen	50,00	0,00	50,00	44,60	5,40	44,60	0,00								
	+ 12600.76240000 Auszahlung Datenverarbeitung	2.000,00	0,00	2.000,00	268,45	1.731,55	388,75	0,00								
	+ 12600.76250000 Sachverständigen-, Gerichts-u. ähnliche Auszahlungen	10.000,00	0,00	10.000,00	5.772,69	4.227,31	0,00	0,00								
	+ 12600.76310000 Büromaterial	50,00	0,00	50,00	179,36	-129,36	44,10	0,00								
	+ 12600.76320000 Fachliteratur, Zeitschriften	40,00	0,00	40,00	215,00	-175,00	35,50	0,00								
	+ 12600.76330000 Porto und Versandkosten	10,00	0,00	10,00	0,00	10,00	0,00	0,00								

Finanzrechnung									Erläuterung
Nr.	Einzahlungs- und Auszahlungsarten (gemäß § 45 Absatz 2 i.V.m. § 3 Absatz 1 Satz 1 GemHVO-Doppik)	Ermächti- gungen des Haushalts- jahres 2024	Übertragene Ermächti- gungen aus Haushalts- vorjahren	Gesamt- ermächti- gungen im Haushaltsjahr 2024	Ergebnis des Haushalts- jahres 2024	Abweichung im Haushalts- jahr 2024	Ergebnis des Haushalts- vorjahres 2023	Übertragung von Ermäch- tigungen in Haushalts- folgejahre	Kontonummer
		in €							
		1	2	3	4	5	6	7	
+	12600.76340000 Telefon, Datenübertragungs- kosten	1.200,00	0,00	1.200,00	1.214,52	-14,52	1.176,19	0,00	
+	12600.76411000 Gebäudeversicherungen	450,00	0,00	450,00	440,82	9,18	410,00	0,00	
+	12600.76412000 Kfz-Versicherungen	1.590,00	0,00	1.590,00	1.515,25	74,75	1.584,47	0,00	
+	12600.76414000 Unfallversicherungen	3.350,00	0,00	3.350,00	3.653,57	-303,57	3.397,31	0,00	
+	12600.76419000 Sonstige Versicherungen	360,00	0,00	360,00	350,95	9,05	321,04	0,00	
+	12600.76420000 Beiträge zu Wirtschaftsverbänden, Berufsvertretungen und Vereinen	500,00	0,00	500,00	409,76	90,24	427,09	0,00	
+	12600.76930000 Repräsentationen	600,00	0,00	600,00	943,14	-343,14	447,50	0,00	
+	21101.76240000 Auszahlung Datenverarbeitung	5.000,00	0,00	5.000,00	196,68	4.803,32	196,68	0,00	
+	21101.76250000 Sachverständigen-, Gerichts-u. ähnliche Auszahlungen	10.400,00	0,00	10.400,00	1.436,72	8.963,28	0,00	0,00	
+	21101.76310000 Büromaterial	1.200,00	0,00	1.200,00	1.171,23	28,77	951,69	0,00	
+	21101.76320000 Fachliteratur, Zeitschriften	100,00	0,00	100,00	0,00	100,00	0,00	0,00	
+	21101.76330000 Porto- u. Versandkosten	170,00	0,00	170,00	141,45	28,55	165,74	0,00	
+	21101.76340000 Telefon, Datenübertragungs- kosten	800,00	0,00	800,00	904,40	-104,40	804,91	0,00	
+	21101.76411000 Gebäudeversicherungen	3.200,00	0,00	3.200,00	3.194,09	5,91	2.970,58	0,00	
+	21101.76414000 Unfallversicherungen	5.200,00	0,00	5.200,00	5.491,43	-291,43	5.174,52	0,00	
+	21101.76419000 Sonstige Versicherungen	1.730,00	0,00	1.730,00	1.722,81	7,19	1.593,58	0,00	
+	25200.76411000 Gebäudeversicherungen	640,00	0,00	640,00	635,92	4,08	673,82	0,00	
+	25200.76419000 Sonstige Versicherungen	2.270,00	0,00	2.270,00	2.268,56	1,44	2.268,56	0,00	
+	27200.76120000 Auszahlungen für Aus- und Fortbildung, Umschulung	1.200,00	0,00	1.200,00	88,00	1.112,00	0,00	0,00	
+	27200.76130000 Auszahlungen f. Reisekosten, Dienstreisen u. Dienstgänge	120,00	0,00	120,00	0,00	120,00	0,00	0,00	
+	27200.76310000 Büromaterial	50,00	0,00	50,00	51,65	-1,65	0,00	0,00	
+	27200.76419000 Sonstige Versicherungen	690,00	0,00	690,00	689,10	0,90	631,28	0,00	
+	28100.76420000 Beiträge zu Wirtschaftsverbänden, Berufsvertretungen und Vereinen	900,00	0,00	900,00	719,69	180,31	890,92	0,00	
+	42400.76411000 Gebäudeversicherungen	120,00	0,00	120,00	119,87	0,13	111,52	0,00	
+	51100.76250000 Sachverständigen-, Gerichts-u. ähnliche Auszahlungen	100,00	0,00	100,00	0,00	100,00	0,00	0,00	
+	51100.76250003 FPlan Lassin - Neuarbeitung	250.000,00	0,00	250.000,00	0,00	250.000,00	0,00	0,00	
+	51100.76250004 Überarbeitung F-Plan OT Pulow	70.000,00	0,00	70.000,00	0,00	70.000,00	0,00	0,00	
+	52203.76250000 Sachverständigen-, Gerichts-u. ähnliche Auszahlungen	0,00	0,00	0,00	53,55	-53,55	177,79	0,00	
+	52203.76290000 Sonstige Auszahlungen für die Inanspruchnahme von Rechten und Diensten	21.000,00	0,00	21.000,00	20.975,52	24,48	20.203,00	0,00	
+	52203.76340000 Telefon, Datenübertragungs- kosten	8.200,00	0,00	8.200,00	4.076,40	4.123,60	8.152,80	0,00	
+	52203.76370000 Bankgebühren	100,00	0,00	100,00	120,00	-20,00	128,00	0,00	
+	52203.76411000 Gebäudeversicherungen	10.000,00	0,00	10.000,00	6.005,47	3.994,53	3.874,12	0,00	
+	52203.76413000 Haftpflichtversicherungen	400,00	0,00	400,00	423,64	-23,64	428,40	0,00	
+	52203.76430000 Sonstige Beiträge	0,00	0,00	0,00	38,95	-38,95	38,95	0,00	
+	52203.76811000 Grundsteuer an Dritte	7.100,00	0,00	7.100,00	7.268,53	-168,53	7.069,43	0,00	
+	52302.76250000 Sachverständigen-, Gerichts-u. ähnliche Auszahlungen	0,00	0,00	0,00	0,00	0,00	4.910,54	0,00	
+	54000.76350000 Öffentliche Bekanntmachungen	0,00	0,00	0,00	35,70	-35,70	0,00	0,00	
+	54100.76250000 Sachverständigen-, Gerichts-u. ähnliche Auszahlungen	0,00	0,00	0,00	178,50	-178,50	1.588,65	0,00	
+	54100.76430000 Sonstige Beiträge	20,00	0,00	20,00	17,96	2,04	11,83	0,00	
+	54100.76813000 Grundsteuer B für gemeinde eigene Grundstücke	10,00	0,00	10,00	2,23	7,77	2,18	0,00	
+	54800.76150000 Auszahlungen für Dienst- und Schutzkleidung, persönliche Ausrüstungsgegenstände	80,00	0,00	80,00	0,00	80,00	0,00	0,00	
+	54800.76250000 Sachverständigen-, Gerichts-u. ähnliche Auszahlungen	0,00	0,00	0,00	1.299,48	-1.299,48	0,00	0,00	
+	55100.76250000 Sachverständigen-, Gerichts-u. ähnliche Auszahlungen	720,00	0,00	720,00	535,50	184,50	2.909,55	0,00	

Finanzrechnung									Erläuterung							
Nr.	Einzahlungs- und Auszahlungsarten (gemäß § 45 Absatz 2 i.V.m. § 3 Absatz 1 Satz 1 GemHVO-Doppik)	Ermächti- gungen des Haushalts- jahres 2024	Übertragene Ermächti- gungen aus Haushalts- vorjahren	Gesamt- ermächti- gungen im Haushaltsjahr 2024	Ergebnis des Haushalts- jahres 2024	Abweichung im Haushalts- jahr 2024	Ergebnis des Haushalts- vorjahres 2023	Übertragung von Ermäch- tigungen in Haushalts- folgejahre	Kontonummer							
										in €						
										1	2	3	4	5	6	7
+	55200.76250000 Sachverständigen-, Gerichts-u. ähnliche Auszahlungen	750,00	0,00	750,00	238,00	512,00	717,90	0,00								
+	55300.76210000 Mieten, Pachten und Erbbauzinsen	190,00	0,00	190,00	190,18	-0,18	169,35	0,00								
+	55300.76250000 Sachverständigen-, Gerichts-u. ähnliche Auszahlungen	500,00	0,00	500,00	576,56	-76,56	0,00	0,00								
+	55300.76411000 Gebäudeversicherungen	190,00	0,00	190,00	186,08	3,92	173,07	0,00								
+	55300.76414000 Unfallversicherungen	110,00	0,00	110,00	121,18	-11,18	109,50	0,00								
+	55500.76414000 Unfallversicherungen	2.600,00	0,00	2.600,00	2.837,29	-237,29	2.417,83	0,00								
+	55500.76420000 Beiträge zu Wirtschaftsverbänden, Berufsvertretungen und Vereinen	30,00	0,00	30,00	529,65	-499,65	34,61	0,00								
+	57300.76330000 Porto und Versandkosten	0,00	0,00	0,00	0,00	0,00	3,95	0,00								
+	57300.76340000 Telefon, Datenübertragungs- kosten	0,00	0,00	0,00	659,88	-659,88	442,67	0,00								
+	57300.76411000 Gebäudeversicherungen	1.160,00	0,00	1.160,00	1.131,79	28,21	1.052,70	0,00								
+	57300.76419000 Sonstige Versicherungen	90,00	0,00	90,00	87,78	2,22	83,44	0,00								
+	57300.76430000 Sonstige Beiträge	10,00	0,00	10,00	5,00	5,00	5,00	0,00								
17	Summe der laufenden Auszahlungen (Summe der Nummern 10 bis 16)	3.851.920,00	0,00	3.851.920,00	2.991.724,97	860.195,03	2.558.080,58	0,00								
18	Jahresbezogener Saldo der laufenden Ein- und Auszahlungen vor planmäßiger Tilgung (Saldo der Nummern 9 und 17)	-1.332.770,00	0,00	-1.332.770,00	-607.509,43	-725.260,57	-289.374,37	0,00								
19	+	Einzahlungen aus Investitionszuwendungen	330.170,00	0,00	330.170,00	104.000,96	226.169,04	171.425,45	0,00	681, 6833						
	+	12800.68142000 Investitionszuwendungen vom Land	36.550,00	0,00	36.550,00	0,00	36.550,00	0,00	0,00							
	+	21101.68142000 Investitionszuwendungen vom Land	8.000,00	0,00	8.000,00	8.000,00	0,00	0,00	0,00							
	+	21101.68166200 Anzahlungen auf Investitionszuwendungen vom öffentlichen Bereich vom Land	0,00	0,00	0,00	1.249,63	-1.249,63	0,00	0,00							
	+	36600.68142000 Investitionszuwendungen vom Land	41.200,00	0,00	41.200,00	0,00	41.200,00	0,00	0,00							
	+	36600.68151000 Investitionszuwendungen von privaten Unternehmen	0,00	0,00	0,00	0,00	0,00	521,00	0,00							
	+	54100.68166200 Anzahlungen auf Investitionszuwendungen vom öffentlichen Bereich vom Land	0,00	0,00	0,00	26.519,32	-26.519,32	26.516,90	0,00							
	+	54800.68166200 Anzahlungen auf Investitionszuwendungen vom öffentlichen Bereich vom Land	165.000,00	0,00	165.000,00	0,00	165.000,00	0,00	0,00							
	+	57300.68159000 Investitionszuwendungen vom sonstigen privaten Bereich	0,00	0,00	0,00	200,00	-200,00	200,00	0,00							
	+	61100.68142200 Zuweisungen nach §§ 23, 24 FAG M-V	79.420,00	0,00	79.420,00	68.032,01	11.387,99	144.187,55	0,00							
20	+	Einzahlungen aus Beiträgen und ähnlichen Entgelten	26.400,00	0,00	26.400,00	289,30	26.110,70	30.831,33	0,00	682, 6830-6832, 6834-6839						
	+	54100.68242000 Beiträge und ähnliche Entgelte vom Land	0,00	0,00	0,00	0,00	0,00	29.931,33	0,00							
	+	54100.68259000 Beiträge und ähnliche Entgelte vom sonstigen privaten Bereich	0,00	0,00	0,00	289,30	-289,30	900,00	0,00							
	+	54100.68264000 Anzahlungen für Beiträge vom öffentlichen Bereich	26.400,00	0,00	26.400,00	0,00	26.400,00	0,00	0,00							
21	+	Einzahlungen aus Anlagevermögen	6.020,00	0,00	6.020,00	4.630,08	1.389,92	1.766,40	0,00	684-686						
	+	11402.68511000 Einzahlungen aus der Veräußerung unbebauter Grundstücke und grundstücksgleicher Rechte	6.020,00	0,00	6.020,00	4.630,08	1.389,92	1.766,40	0,00							
22	+	Einzahlungen aus sonstigen Ausleihungen und Kreditgewährungen	0,00	0,00	0,00	0,00	0,00	0,00	0,00	687						
23	+	Sonstige Investitionseinzahlungen	0,00	0,00	0,00	13.270,67	-13.270,67	23.158,99	0,00	6880-6890, 6891, 6892-6899						
	+	52203.68822300 Bestandsminderung Betriebskosten	0,00	0,00	0,00	13.270,67	-13.270,67	23.158,99	0,00							
24		Summe der Einzahlungen aus Investitionstätigkeit (Summe der Nummern 19 bis 23)	362.590,00	0,00	362.590,00	122.191,01	240.398,99	227.182,17	0,00							
25	-	Auszahlungen für Anlagevermögen	1.354.410,00	0,00	1.354.410,00	202.371,37	1.152.038,63	77.631,28	0,00	781, 784-786						
	+	11400.78411000 Auszahlungen für Konzessionen, Lizenzen, Schutzrechte über 1.000 €	0,00	0,00	0,00	0,00	0,00	349,00	0,00							

Finanzrechnung									Erläuterung
Nr.	Einzahlungs- und Auszahlungsarten (gemäß § 45 Absatz 2 i.V.m. § 3 Absatz 1 Satz 1 GemHVO-Doppik)	Ermächti- gungen des Haushalts- jahres 2024	Übertragene Ermächti- gungen aus Haushalts- vorjahren	Gesamt- ermächti- gungen im Haushaltsjahr 2024	Ergebnis des Haushalts- jahres 2024	Abweichung im Haushalts- jahr 2024	Ergebnis des Haushalts- vorjahres 2023	Übertragung von Ermäch- tigungen in Haushalts- folgejahre	Kontonummer
		in €							
		1	2	3	4	5	6	7	
+	11402.78511000 Auszahlungen für den Erwerb unbebauter Grundstücke und grundstücksgleicher Rechte	9.980,00	0,00	9.980,00	0,00	9.980,00	0,00	0,00	
+	11402.78531000 Auszahlungen für Infrastrukturvermögen, einschl. Grundstücke und grundstücksgleiche Rechte	3.180,00	0,00	3.180,00	0,00	3.180,00	0,00	0,00	
+	11403.78560000 Auszahlungen für Fahrzeuge, Maschinen und technische Anlagen	10.000,00	0,00	10.000,00	0,00	10.000,00	0,00	0,00	
+	11403.78561000 Auszahlungen für bewegliche Sachen des Anlagevermögens über 1.000 €	0,00	0,00	0,00	10.848,40	-10.848,40	15.190,77	0,00	
+	11403.78571000 Auszahlungen für bewegliche Sachen des Anlagevermögens über der Wertgrenze von 410 €	15.000,00	0,00	15.000,00	0,00	15.000,00	1.899,00	0,00	
+	12600.78532000 Auszahlungen für Baumaßnahmen (Herstellungskosten) Infrastrukturvermögen	10.000,00	0,00	10.000,00	0,00	10.000,00	4.581,50	0,00	
+	12600.78561000 Auszahlungen für bewegliche Sachen des Anlagevermögens über 1.000 €	0,00	0,00	0,00	0,00	0,00	0,00	0,00	
+	12600.78571000 Auszahlungen für bewegliche Sachen des Anlagevermögens über der Wertgrenze von 410 €	0,00	0,00	0,00	1.248,42	-1.248,42	0,00	0,00	
+	12800.78561000 Auszahlungen für Fahrzeuge, Maschinen u. techn. Anlagen über 1.000 €	20.000,00	0,00	20.000,00	0,00	20.000,00	16.554,55	0,00	
+	21101.78410000 Auszahlungen für Konzessionen, Lizenzen und andere Schutzrechte	750,00	0,00	750,00	499,98	250,02	0,00	0,00	
+	21101.78522000 Auszahlungen für Baumaßnahmen (Herstellungskosten) Gebäude	10.000,00	0,00	10.000,00	9.525,83	474,17	0,00	0,00	
+	21101.78571000 Auszahlungen für bewegliche Sachen des Anlagevermögens über der Wertgrenze von 410 €	9.000,00	0,00	9.000,00	4.637,43	4.362,57	6.213,87	0,00	
+	36600.78561000 Auszahlungen für Fahrzeuge, Maschinen u. techn. Anlagen über 1.000 €	51.500,00	0,00	51.500,00	18.003,39	33.496,61	2.339,06	0,00	
+	54100.78531000 Auszahlungen für Infrastrukturvermögen, einschl. Grundstücke und grundstücksgleiche Rechte	0,00	0,00	0,00	206,50	-206,50	0,00	0,00	
+	54100.78532000 Auszahlungen für Baumaßnahmen (Herstellungskosten) Infrastrukturvermögen	200.000,00	0,00	200.000,00	155.081,04	44.918,96	0,00	0,00	
+	54800.78532000 Auszahlungen für Baumaßnahmen (Herstellungskosten) Infrastrukturvermögen	1.010.000,00	0,00	1.010.000,00	0,00	1.010.000,00	10.442,25	0,00	
+	55200.78542000 Auszahlungen für Baumaßnahmen (Herstellungskosten) Bauten fremden Grund und Boden	0,00	0,00	0,00	2.320,38	-2.320,38	0,00	0,00	
+	57300.78522000 Auszahlungen für Baumaßnahmen (Herstellungskosten) Gebäude	0,00	0,00	0,00	0,00	0,00	4.982,39	0,00	
+	57300.78531000 Auszahlungen für Infrastrukturvermögen, einschl. Grundstücke und grundstücksgleiche Rechte	0,00	0,00	0,00	0,00	0,00	5.237,91	0,00	
+	57300.78571000 Auszahlungen für bewegliche Sachen des Anlagevermögens über der Wertgrenze von 410 €	5.000,00	0,00	5.000,00	0,00	5.000,00	9.840,98	0,00	
26	- Auszahlungen für sonstige Ausleihungen und Kreditgewährungen	0,00	0,00	0,00	0,00	0,00	0,00	0,00	787
27	- Sonstige Investitionsauszahlungen	0,00	0,00	0,00	68.764,24	-68.764,24	13.270,67	0,00	7880-7895, 7897-7899
+	52203.78822300 Bestandserhöhung Betriebskosten	0,00	0,00	0,00	68.764,24	-68.764,24	13.270,67	0,00	
28	Summe der Auszahlungen aus Investitionstätigkeit (Summe der Nummern 25 bis 27)	1.354.410,00	0,00	1.354.410,00	271.135,61	1.083.274,39	90.901,95	0,00	
29	Saldo der Ein- und Auszahlungen aus Investitionstätigkeit (Saldo der Nummern 24 und 28)	-991.820,00	0,00	-991.820,00	-148.944,60	-842.875,40	136.280,22	0,00	
30	Finanzmittelüberschuss/ Finanzmittelfehlbetrag (Summe der Nummern 18 und 29)	-2.324.590,00	0,00	-2.324.590,00	-756.454,03	-1.568.135,97	-153.094,15	0,00	
31	+	Einzahlungen aus der Aufnahme von Krediten für Investitionen und Investitionsförderungsmaßnahmen	775.690,00	0,00	775.690,00	0,00	775.690,00	0,00	691-692
+	61200.69263100 Investitionskredite vom sonst. inländischen Bereich Laufzeit 5 Jahre und mehr Euro-Währung (Fester Zins)	775.690,00	0,00	775.690,00	0,00	775.690,00	0,00	0,00	

Finanzrechnung									Erläuterung
Nr.	Einzahlungs- und Auszahlungsarten (gemäß § 45 Absatz 2 i.V.m. § 3 Absatz 1 Satz 1 GemHVO-Doppik)	Ermächti- gungen des Haushalts- jahres 2024	Übertragene Ermächti- gungen aus Haushalts- vorjahren	Gesamt- ermächti- gungen im Haushaltsjahr 2024	Ergebnis des Haushalts- jahres 2024	Abweichung im Haushalts- jahr 2024	Ergebnis des Haushalts- vorjahres 2023	Übertragung von Ermäch- tigungen in Haushalts- folgejahre	Kontonummer
		in €							
		1	2	3	4	5	6	7	
32	- Auszahlungen für planmäßige Tilgung von Krediten für Investitionen und Investitionsförderungsmaßnahmen	51.960,00	0,00	51.960,00	50.674,02	1.285,98	63.645,51	0,00	791, 792000-792531, 79253201-79299999
	+ 12600.79293000 Kredite für Investitionen von sonst. öff. Sonderrechnungen (Landesförderinstitut M-V)	6.280,00	0,00	6.280,00	5.009,10	1.270,90	5.009,10	0,00	
	+ 52203.79253000 Kredite für Investitionen vom inländischen Geldmarkt Laufzeit mehr als 5 Jahre	18.790,00	0,00	18.790,00	18.788,82	1,18	31.202,66	0,00	
	+ 54100.79253000 Kredite für Investitionen vom inländischen Geldmarkt Laufzeit mehr als 5 Jahre	19.410,00	0,00	19.410,00	19.401,38	8,62	19.129,83	0,00	
	+ 54800.79253000 Kredite für Investitionen vom inländischen Geldmarkt Laufzeit mehr als 5 Jahre	6.530,00	0,00	6.530,00	6.524,88	5,12	6.432,29	0,00	
	+ 61200.79253000 Kredite für Investitionen vom inländischen Geldmarkt Laufzeit mehr als 5 Jahre	950,00	0,00	950,00	949,84	0,16	1.871,63	0,00	
33	- Sonstige Auszahlungen zur Tilgung von Krediten für Investitionen und Investitionsförderungsmaßnahmen	169.300,00	0,00	169.300,00	169.292,08	7,92	0,00	0,00	79253200
	+ 52203.79253200 außerplanmäßige Tilgung von Krediten / Umschuldungen	157.530,00	0,00	157.530,00	157.524,50	5,50	0,00	0,00	
	+ 61200.79253200 außerplanmäßige Tilgung von Krediten / Umschuldungen	11.770,00	0,00	11.770,00	11.767,58	2,42	0,00	0,00	
34	Saldo der Ein- und Auszahlungen aus Krediten für Investitionen und Investitionsförderungsmaßnahmen (Nummer 31 abzüglich Nummern 32 und 33)	554.430,00	0,00	554.430,00	-219.966,10	774.396,10	-63.645,51	0,00	
35	Saldo der durchlaufenden Gelder und ungeklärten Zahlungsvorgänge	0,00	0,00	0,00	-12.442,63	12.442,63	2.159,88	0,00	
36	Veränderung der Forderungen und der Verbindlichkeiten aus Kassenkrediten gegenüber dem Amt (Summe der Nummern 30, 34 und 35)	-1.770.160,00	0,00	-1.770.160,00	-988.862,76	-781.297,24	-214.579,78	0,00	
37	Jahresbezogener Saldo der laufenden Ein- und Auszahlungen (Saldo der Nummern 18 und 32)	-1.384.730,00	0,00	-1.384.730,00	-658.183,45	-726.546,55	-353.019,88	0,00	
	nachrichtlich:								
38	Saldo der laufenden Ein- und Auszahlungen zum 31. Dezember des Haushaltsvorjahres			-1.605.710,00	-585.023,93				
39	Saldo der laufenden Ein- und Auszahlungen zum 31. Dezember des Haushaltsjahres (Summe der Nummern 37 und 38)			-2.990.440,00	-1.243.207,38				
	darunter:								
	Zuführung zum investiven Bereich aus einem positiven Saldo der laufenden Ein- und Auszahlungen zum 31. Dezember des Haushaltsjahres [Einzahlung in Nummer 23 (Sonstige Investitionseinzahlungen) und Auszahlungen in Nummer 16 (Sonstige laufende Auszahlungen) enthalten]			0,00	0,00				
	Zuführung zur Deckung eines negativen Saldos der laufenden Ein- und Auszahlungen zum 31. Dezember des Haushaltsjahres aus dem investiven Bereich [Einzahlungen in Nummer 8 (Sonstige laufende Einzahlungen) und Auszahlungen in Nummer 27 (Sonstige Investitionsauszahlungen) enthalten]			0,00	0,00				
	Zuführung gemäß § 12 Nummer 6 GemHVO-Doppik an den laufenden Bereich [Einzahlung in Nummer 8 (Sonstige laufende Einzahlungen) und Auszahlung in Nummer 27 (Sonstige Investitionsauszahlungen) enthalten]			0,00	0,00				6681-6682
	Einzahlung 6891			0,00	0,00				6891
	Auszahlung 7698			0,00	0,00				7698

Übersicht über die Teilrechnungen									
1. Übersicht über die Teilergebnisrechnung									
Nr.	Ertrags- und Aufwandsarten (gemäß § 4 Absatz 5 GemHVO-Doppik)	Summe aller Teilhaushalte		Verwaltung 1		Zentrale Finanzleistungen 2		Gesamt- ermächtigung	Ergebnis 2024
		Gesamt- ermächtigung	Ergebnis 2024	Gesamt- ermächtigung	Ergebnis 2024	Gesamt- ermächtigung	Ergebnis 2024		
		in €							
		1	2	3	4	5	6	7	8
1	+ Steuern und ähnliche Abgaben	755.610,00	837.674,64	0,00	0,00	755.610,00	837.674,64		
2	+ Zuwendungen, allgemeine Umlagen und sonstige Transfererträge	1.281.470,00	1.090.920,50	286.590,00	318.766,69	994.880,00	772.153,81		
3	+ Erträge der sozialen Sicherung	0,00	0,00	0,00	0,00	0,00	0,00		
4	+ Öffentlich-rechtliche Leistungsentgelte	76.690,00	81.450,86	76.690,00	81.450,86	0,00	0,00		
5	+ Privatrechtliche Leistungsentgelte	417.720,00	429.945,41	417.720,00	429.945,41	0,00	0,00		
6	+ Kostenerstattungen und Kostenumlagen	82.420,00	79.209,77	82.420,00	79.209,77	0,00	0,00		
7	+ Andere aktivierte Eigenleistungen	0,00	0,00	0,00	0,00	0,00	0,00		
8	+ Zinserträge und sonstige Finanzerträge	19.130,00	18.734,46	0,00	0,00	19.130,00	18.734,46		
9	+ Sonstige Erträge	60.870,00	140.074,81	58.870,00	137.702,95	2.000,00	2.371,86		
10	Summe der Erträge (Summe der Nummern 1 bis 9)	2.693.910,00	2.678.010,45	922.290,00	1.047.075,68	1.771.620,00	1.630.934,77		
11	- Personalaufwendungen	296.470,00	264.484,95	296.470,00	264.484,95	0,00	0,00		
12	- Versorgungsaufwendungen	0,00	0,00	0,00	0,00	0,00	0,00		
13	- Aufwendungen für Sach- und Dienstleistungen	1.488.386,36	1.323.325,15	1.488.386,36	1.323.325,15	0,00	0,00		
14	- Abschreibungen	344.580,00	349.908,89	344.580,00	349.908,89	0,00	0,00		
15	- Zuwendungen, Umlagen und sonstige Transferaufwendungen	1.536.360,00	1.420.393,79	223.700,00	206.002,50	1.312.660,00	1.214.391,29		
16	- Aufwendungen der sozialen Sicherung	0,00	0,00	0,00	0,00	0,00	0,00		
17	- Zinsaufwendungen und sonstige Finanzaufwendungen	5.380,00	25.488,33	4.250,00	3.704,02	1.130,00	21.784,31		
18	- Sonstige Aufwendungen	525.323,64	158.557,45	525.323,64	158.301,80	0,00	255,65		
19	Summe der Aufwendungen (Summe der Nummern 11 bis 18)	4.196.500,00	3.542.158,56	2.882.710,00	2.305.727,31	1.313.790,00	1.236.431,25		
20	Jahresergebnis des Teilhaushaltes vor Verrechnung der internen Leistungsbeziehungen und vor Veränderung der Rücklagen (Saldo der Nummern 10 und 19)	-1.502.590,00	-864.148,11	-1.960.420,00	-1.258.651,63	457.830,00	394.503,52		
21	+ Erträge aus internen Leistungsbeziehungen	0,00	0,00	0,00	0,00	0,00	0,00		
22	- Aufwendungen aus internen Leistungsbeziehungen	0,00	0,00	0,00	0,00	0,00	0,00		
23	Jahresergebnis des Teilhaushaltes nach Verrechnung der internen Leistungsbeziehungen und vor Veränderung der Rücklagen (Nummer 20 zuzüglich Nummer 21 abzüglich Nummer 22)	-1.502.590,00	-864.148,11	-1.960.420,00	-1.258.651,63	457.830,00	394.503,52		

Dem Teilhaushalt zugeordnete Produkte:	11 Verwaltungssteuerung 12 Sicherheit und Ordnung 21 Schulträgeraufgaben 25 Städtische Museen, Tierpark 27 Bibliotheken 28 Heimat- und sonstige Kulturpflege 36 Kinder-, Jugend- und Familienhilfe 42 Sportförderung 51 Räumliche Planung und Entwicklung 52 Bauen und Wohnen 54 Verkehrsflächen und -anlagen, ÖPNV 55 Natur- und Landschaftspflege 57 Wirtschaft und Tourismus
---	---

Teilergebnisrechnung								
Nr.	Ertrags- und Aufwandsarten (gemäß § 4 Absatz 5 GemHVO-Doppik)	Ermächti- gungen des Haushalts- jahres 2024	Übertragene Ermächti- gungen aus Haushalts- vorjahren	Gesamt- ermächti- gungen im Haushaltsjahr 2024	Ergebnis des Haushalts- jahres 2024	Abweichung im Haushalts- jahres 2024	Ergebnis des Haushalts- vorjahres 2023	Übertragung von Ermäch- tigungen in Haushalts- folgejahre
		in €						
		1	2	3	4	5	6	7
1	+ Steuern und ähnliche Abgaben	0,00	0,00	0,00	0,00	0,00	0,00	0,00
2	+ Zuwendungen, allgemeine Umlagen und sonstige Transfererträge	286.590,00	0,00	286.590,00	318.766,69	-32.176,69	214.353,25	0,00
3	+ Erträge der sozialen Sicherung	0,00	0,00	0,00	0,00	0,00	0,00	0,00
4	+ Öffentlich-rechtliche Leistungsentgelte	76.690,00	0,00	76.690,00	81.450,86	-4.760,86	63.389,38	0,00
5	+ Privatrechtliche Leistungsentgelte	417.720,00	0,00	417.720,00	429.945,41	-12.225,41	401.343,66	0,00
6	+ Kostenerstattungen und Kostenumlagen	82.420,00	0,00	82.420,00	79.209,77	3.210,23	65.843,25	0,00
7	+ Andere aktivierte Eigenleistungen	0,00	0,00	0,00	0,00	0,00	0,00	0,00
8	+ Zinserträge und sonstige Finanzerträge	0,00	0,00	0,00	0,00	0,00	0,00	0,00
9	+ Sonstige Erträge	58.870,00	0,00	58.870,00	137.702,95	-78.832,95	60.137,21	0,00
10	Summe der Erträge (Summe der Nummern 1 bis 9)	922.290,00	0,00	922.290,00	1.047.075,68	-124.785,68	805.066,75	0,00
11	- Personalaufwendungen	296.470,00	0,00	296.470,00	264.484,95	31.985,05	271.118,30	0,00
12	- Versorgungsaufwendungen	0,00	0,00	0,00	0,00	0,00	0,00	0,00
13	- Aufwendungen für Sach- und Dienstleistungen	1.488.386,36	0,00	1.488.386,36	1.323.325,15	165.061,21	811.411,59	0,00
14	- Abschreibungen	344.580,00	0,00	344.580,00	349.908,89	-5.328,89	351.360,70	0,00
15	- Zuwendungen, Umlagen und sonstige Transferaufwendungen	223.700,00	0,00	223.700,00	206.002,50	17.697,50	193.374,04	0,00
16	- Aufwendungen der sozialen Sicherung	0,00	0,00	0,00	0,00	0,00	0,00	0,00
17	- Zinsaufwendungen und sonstige Finanzaufwendungen	4.250,00	0,00	4.250,00	3.704,02	545,98	11.883,73	0,00
18	- Sonstige Aufwendungen	525.323,64	0,00	525.323,64	158.301,80	367.021,84	122.530,51	0,00
19	Summe der Aufwendungen (Summe der Nummern 11 bis 18)	2.882.710,00	0,00	2.882.710,00	2.305.727,31	576.982,69	1.761.678,87	0,00
20	Jahresergebnis des Teilhaushaltes vor Verrechnung der internen Leistungsbeziehungen und vor Veränderung der Rücklagen (Saldo der Nummern 10 und 19)	-1.960.420,00	0,00	-1.960.420,00	-1.258.651,63	-701.768,37	-956.612,12	0,00
21	+ Erträge aus internen Leistungsbeziehungen	0,00	0,00	0,00	0,00	0,00	0,00	0,00
22	- Aufwendungen aus internen Leistungsbeziehungen	0,00	0,00	0,00	0,00	0,00	0,00	0,00
23	Jahresergebnis des Teilhaushaltes nach Verrechnung der internen Leistungsbeziehungen und vor Veränderung der Rücklagen (Nummer 20 zuzüglich Nummer 21 abzüglich Nummer 22)	-1.960.420,00	0,00	-1.960.420,00	-1.258.651,63	-701.768,37	-956.612,12	0,00

Teilhaushalt 1 Verwaltung

Herr Schröter

Hauptproduktbereich	1	Zentrale Verwaltung
Produktbereich	11	Verwaltungssteuerung
Produkt	11100	Verwaltungssteuerung

Teilergebnisrechnung								
Nr.	Ertrags- und Aufwandsarten (gemäß § 4 Absatz 5 GemHVO-Doppik)	Ermächtigungen des Haushaltsjahres 2024	Übertragene Ermächtigungen aus Haushaltsvorjahren	Gesamt-ermächtigungen im Haushaltsjahr 2024	Ergebnis des Haushaltsjahres 2024	Abweichung im Haushaltsjahres 2024	Ergebnis des Haushaltsvorjahres 2023	Übertragung von Ermächtigungen in Haushaltsfolgejahre
		in €						
		1	2	3	4	5	6	7
1	+ Steuern und ähnliche Abgaben	0,00	0,00	0,00	0,00	0,00	0,00	0,00
2	+ Zuwendungen, allgemeine Umlagen und sonstige Transfererträge	0,00	0,00	0,00	0,00	0,00	0,00	0,00
3	+ Erträge der sozialen Sicherung	0,00	0,00	0,00	0,00	0,00	0,00	0,00
4	+ Öffentlich-rechtliche Leistungsentgelte	0,00	0,00	0,00	0,00	0,00	0,00	0,00
5	+ Privatrechtliche Leistungsentgelte	0,00	0,00	0,00	0,00	0,00	0,00	0,00
6	+ Kostenerstattungen und Kostenumlagen	0,00	0,00	0,00	0,00	0,00	0,00	0,00
7	+ Andere aktivierte Eigenleistungen	0,00	0,00	0,00	0,00	0,00	0,00	0,00
8	+ Zinserträge und sonstige Finanzerträge	0,00	0,00	0,00	0,00	0,00	0,00	0,00
9	+ Sonstige Erträge	2.000,00	0,00	2.000,00	0,00	2.000,00	0,00	0,00
	11100.46290000 Sonstige laufende Erträge	2.000,00	0,00	2.000,00	0,00	2.000,00	0,00	0,00
10	Summe der Erträge (Summe der Nummern 1 bis 9)	2.000,00	0,00	2.000,00	0,00	2.000,00	0,00	0,00
11	- Personalaufwendungen	12.510,00	0,00	12.510,00	10.161,90	2.348,10	10.270,11	0,00
	11100.50110000 Aufwendungen für ehrenamtlich Tätige-Bürgermeister, Amtsvorsteher	12.000,00	0,00	12.000,00	9.600,00	2.400,00	9.600,00	0,00
	11100.50430000 Beiträge zur gesetzlichen Sozialversicherung Ehrenamtlich Tätige	510,00	0,00	510,00	561,90	-51,90	670,11	0,00
12	- Versorgungsaufwendungen	0,00	0,00	0,00	0,00	0,00	0,00	0,00
13	- Aufwendungen für Sach- und Dienstleistungen	7.550,00	0,00	7.550,00	10.205,20	-2.655,20	907,09	0,00
	11100.52420000 Essenskosten	2.200,00	0,00	2.200,00	2.866,64	-666,64	503,60	0,00
	11100.52440000 Laborbedarf, Werkstättenbedarf Arzneimittel, Verbandstoffe, Sanitätsverbrauchsmaterial, Baumaterial	50,00	0,00	50,00	0,00	50,00	41,17	0,00
	11100.52490000 Sonstige Aufwendungen für Sachleistungen und Verbrauchsmaterial	5.300,00	0,00	5.300,00	7.338,56	-2.038,56	362,32	0,00
14	- Abschreibungen	0,00	0,00	0,00	0,00	0,00	0,00	0,00
15	- Zuwendungen, Umlagen und sonstige Transferaufwendungen	100,00	0,00	100,00	0,00	100,00	0,00	0,00
	11100.54159000 Zuweisungen und Zuschüsse für laufende Zwecke an sonstigen privaten Bereich	100,00	0,00	100,00	0,00	100,00	0,00	0,00
16	- Aufwendungen der sozialen Sicherung	0,00	0,00	0,00	0,00	0,00	0,00	0,00
17	- Zinsaufwendungen und sonstige Finanzaufwendungen	0,00	0,00	0,00	0,00	0,00	0,00	0,00
18	- Sonstige Aufwendungen	10.870,00	0,00	10.870,00	2.238,35	8.631,65	3.186,48	0,00
	11100.56350000 Öffentliche Bekanntmachungen	100,00	0,00	100,00	0,00	100,00	0,00	0,00
	11100.56360000 Öffentlichkeitsarbeit	4.000,00	0,00	4.000,00	0,00	4.000,00	0,00	0,00
	11100.56420000 Beiträge zu Wirtschaftsverbänden, Berufsvertretungen und Vereinen	1.290,00	0,00	1.290,00	1.267,64	22,36	1.290,00	0,00
	11100.56920000 Verfügungsmittel	500,00	0,00	500,00	148,40	351,60	131,78	0,00
	11100.56930000 Repräsentationen	4.980,00	0,00	4.980,00	822,31	4.157,69	1.764,70	0,00
19	Summe der Aufwendungen (Summe der Nummern 11 bis 18)	31.030,00	0,00	31.030,00	22.605,45	8.424,55	14.363,68	0,00
20	Jahresergebnis des Teilhaushaltes vor Verrechnung der internen Leistungsbeziehungen und vor Veränderung der Rücklagen (Saldo der Nummern 10 und 19)	-29.030,00	0,00	-29.030,00	-22.605,45	-6.424,55	-14.363,68	0,00
21	+ Erträge aus internen Leistungsbeziehungen	0,00	0,00	0,00	0,00	0,00	0,00	0,00
22	- Aufwendungen aus internen Leistungsbeziehungen	0,00	0,00	0,00	0,00	0,00	0,00	0,00
23	Jahresergebnis des Teilhaushaltes nach Verrechnung der internen Leistungsbeziehungen und vor Veränderung der Rücklagen (Nummer 20 zuzüglich Nummer 21 abzüglich Nummer 22)	-29.030,00	0,00	-29.030,00	-22.605,45	-6.424,55	-14.363,68	0,00

Teilhaushalt 1 Verwaltung

Herr Schröter

Hauptproduktbereich	1	Zentrale Verwaltung
Produktbereich	11	Verwaltungssteuerung
Produkt	11104	Kommunale Gremien

Teilergebnisrechnung								
Nr.	Ertrags- und Aufwandsarten (gemäß § 4 Absatz 5 GemHVO-Doppik)	Ermächti- gungen des Haushalts- jahres 2024	Übertragene Ermächti- gungen aus Haushalts- vorjahren	Gesamt- ermächti- gungen im Haushaltsjahr 2024	Ergebnis des Haushalts- jahres 2024	Abweichung im Haushalts- jahres 2024	Ergebnis des Haushalts- vorjahres 2023	Übertragung von Ermäch- tigungen in Haushalts- folgejahre
		in €						
		1	2	3	4	5	6	7
1	+ Steuern und ähnliche Abgaben	0,00	0,00	0,00	0,00	0,00	0,00	0,00
2	+ Zuwendungen, allgemeine Umlagen und sonstige Transfererträge	0,00	0,00	0,00	0,00	0,00	0,00	0,00
3	+ Erträge der sozialen Sicherung	0,00	0,00	0,00	0,00	0,00	0,00	0,00
4	+ Öffentlich-rechtliche Leistungsentgelte	0,00	0,00	0,00	0,00	0,00	0,00	0,00
5	+ Privatrechtliche Leistungsentgelte	0,00	0,00	0,00	0,00	0,00	0,00	0,00
6	+ Kostenerstattungen und Kostenumlagen	0,00	0,00	0,00	0,00	0,00	0,00	0,00
7	+ Andere aktivierte Eigenleistungen	0,00	0,00	0,00	0,00	0,00	0,00	0,00
8	+ Zinserträge und sonstige Finanzerträge	0,00	0,00	0,00	0,00	0,00	0,00	0,00
9	+ Sonstige Erträge	0,00	0,00	0,00	0,00	0,00	0,00	0,00
10	Summe der Erträge (Summe der Nummern 1 bis 9)	0,00	0,00	0,00	0,00	0,00	0,00	0,00
11	- Personalaufwendungen	14.730,00	0,00	14.730,00	7.470,00	7.260,00	7.110,00	0,00
	11104.50130000 Aufwendungen für ehrenamtlich Tätige- Rats-/ Vertretungs- und Ausschussmitglieder	14.730,00	0,00	14.730,00	7.470,00	7.260,00	7.110,00	0,00
12	- Versorgungsaufwendungen	0,00	0,00	0,00	0,00	0,00	0,00	0,00
13	- Aufwendungen für Sach- und Dienstleistungen	100,00	0,00	100,00	0,00	100,00	0,00	0,00
	11104.52420000 Essenskosten	100,00	0,00	100,00	0,00	100,00	0,00	0,00
14	- Abschreibungen	0,00	0,00	0,00	0,00	0,00	0,00	0,00
15	- Zuwendungen, Umlagen und sonstige Transferaufwendungen	0,00	0,00	0,00	0,00	0,00	0,00	0,00
16	- Aufwendungen der sozialen Sicherung	0,00	0,00	0,00	0,00	0,00	0,00	0,00
17	- Zinsaufwendungen und sonstige Finanzaufwendungen	0,00	0,00	0,00	0,00	0,00	0,00	0,00
18	- Sonstige Aufwendungen	0,00	0,00	0,00	0,00	0,00	0,00	0,00
19	Summe der Aufwendungen (Summe der Nummern 11 bis 18)	14.830,00	0,00	14.830,00	7.470,00	7.360,00	7.110,00	0,00
20	Jahresergebnis des Teilhaushaltes vor Verrechnung der internen Leistungsbeziehungen und vor Veränderung der Rücklagen (Saldo der Nummern 10 und 19)	-14.830,00	0,00	-14.830,00	-7.470,00	-7.360,00	-7.110,00	0,00
21	+ Erträge aus internen Leistungsbeziehungen	0,00	0,00	0,00	0,00	0,00	0,00	0,00
22	- Aufwendungen aus internen Leistungsbeziehungen	0,00	0,00	0,00	0,00	0,00	0,00	0,00
23	Jahresergebnis des Teilhaushaltes nach Verrechnung der internen Leistungsbeziehungen und vor Veränderung der Rücklagen (Nummer 20 zuzüglich Nummer 21 abzüglich Nummer 22)	-14.830,00	0,00	-14.830,00	-7.470,00	-7.360,00	-7.110,00	0,00

Teilhaushalt 1 Verwaltung

Herr Schröter

Hauptproduktbereich	1	Zentrale Verwaltung
Produktbereich	11	Verwaltungssteuerung
Produkt	11400	Sonstige zentrale Dienste

Teilergebnisrechnung								
Nr.	Ertrags- und Aufwandsarten (gemäß § 4 Absatz 5 GemHVO-Doppik)	Ermächtigungen des Haushaltsjahres 2024	Übertragene Ermächtigungen aus Haushaltsvorjahren	Gesamtermächtigungen im Haushaltsjahr 2024	Ergebnis des Haushaltsjahres 2024	Abweichung im Haushaltsjahres 2024	Ergebnis des Haushaltsvorjahres 2023	Übertragung von Ermächtigungen in Haushaltsfolgejahre
		in €						
		1	2	3	4	5	6	7
1	+ Steuern und ähnliche Abgaben	0,00	0,00	0,00	0,00	0,00	0,00	0,00
2	+ Zuwendungen, allgemeine Umlagen und sonstige Transfererträge	110,00	0,00	110,00	112,16	-2,16	112,16	0,00
	11400.41510000 Erträge aus der Auflösung von Sonderposten aus Zuweisungen	110,00	0,00	110,00	112,16	-2,16	112,16	0,00
3	+ Erträge der sozialen Sicherung	0,00	0,00	0,00	0,00	0,00	0,00	0,00
4	+ Öffentlich-rechtliche Leistungsentgelte	0,00	0,00	0,00	0,00	0,00	0,00	0,00
5	+ Privatrechtliche Leistungsentgelte	0,00	0,00	0,00	0,00	0,00	0,00	0,00
6	+ Kostenerstattungen und Kostenumlagen	0,00	0,00	0,00	0,00	0,00	0,00	0,00
7	+ Andere aktivierte Eigenleistungen	0,00	0,00	0,00	0,00	0,00	0,00	0,00
8	+ Zinserträge und sonstige Finanzerträge	0,00	0,00	0,00	0,00	0,00	0,00	0,00
9	+ Sonstige Erträge	0,00	0,00	0,00	0,00	0,00	0,00	0,00
10	Summe der Erträge (Summe der Nummern 1 bis 9)	110,00	0,00	110,00	112,16	-2,16	112,16	0,00
11	- Personalaufwendungen	0,00	0,00	0,00	0,00	0,00	0,00	0,00
12	- Versorgungsaufwendungen	0,00	0,00	0,00	0,00	0,00	0,00	0,00
13	- Aufwendungen für Sach- und Dienstleistungen	50,00	0,00	50,00	0,00	50,00	40,49	0,00
	11400.52440000 Laborbedarf, Werkstättenbedarf Arzneimittel, Verbandstoffe, Sanitätsverbrauchsmaterial, Baumaterial	50,00	0,00	50,00	0,00	50,00	40,49	0,00
14	- Abschreibungen	210,00	0,00	210,00	199,91	10,09	141,74	0,00
	11400.53200000 Abschreibungen auf immateriell Vermögensgegenstände	70,00	0,00	70,00	69,80	0,20	11,63	0,00
	11400.53800000 Abschreibungen auf Maschinen, Fahrzeuge, Betriebs- und Geschäftsausstattung, Pflanzen und Tiere	140,00	0,00	140,00	130,11	9,89	130,11	0,00
15	- Zuwendungen, Umlagen und sonstige Transferaufwendungen	0,00	0,00	0,00	0,00	0,00	0,00	0,00
16	- Aufwendungen der sozialen Sicherung	0,00	0,00	0,00	0,00	0,00	0,00	0,00
17	- Zinsaufwendungen und sonstige Finanzaufwendungen	0,00	0,00	0,00	0,00	0,00	0,00	0,00
18	- Sonstige Aufwendungen	4.590,00	0,00	4.590,00	7.240,71	-2.650,71	4.220,25	0,00
	11400.56240000 Datenverarbeitung	0,00	0,00	0,00	2.841,72	-2.841,72	0,00	0,00
	11400.56310000 Büromaterial	20,00	0,00	20,00	154,98	-134,98	14,60	0,00
	11400.56320000 Fachliteratur, Zeitschriften	160,00	0,00	160,00	0,00	160,00	152,70	0,00
	11400.56330000 Porto und Versandkosten	20,00	0,00	20,00	19,95	0,05	0,00	0,00
	11400.56340000 Telefon, Datenübertragungskost	370,00	0,00	370,00	275,40	94,60	367,20	0,00
	11400.56413000 Haftpflichtversicherungen (2013)	1.290,00	0,00	1.290,00	1.051,27	238,73	963,72	0,00
	11400.56414000 Unfallversicherungen (2013)	2.730,00	0,00	2.730,00	2.897,39	-167,39	2.722,03	0,00
19	Summe der Aufwendungen (Summe der Nummern 11 bis 18)	4.850,00	0,00	4.850,00	7.440,62	-2.590,62	4.402,48	0,00
20	Jahresergebnis des Teilhaushaltes vor Verrechnung der internen Leistungsbeziehungen und vor Veränderung der Rücklagen (Saldo der Nummern 10 und 19)	-4.740,00	0,00	-4.740,00	-7.328,46	2.588,46	-4.290,32	0,00
21	+ Erträge aus internen Leistungsbeziehungen	0,00	0,00	0,00	0,00	0,00	0,00	0,00
22	- Aufwendungen aus internen Leistungsbeziehungen	0,00	0,00	0,00	0,00	0,00	0,00	0,00
23	Jahresergebnis des Teilhaushaltes nach Verrechnung der internen Leistungsbeziehungen und vor Veränderung der Rücklagen (Nummer 20 zuzüglich Nummer 21 abzüglich Nummer 22)	-4.740,00	0,00	-4.740,00	-7.328,46	2.588,46	-4.290,32	0,00

		Teilhaushalt 1 Verwaltung		Herr Schröter
Hauptproduktbereich	1	Zentrale Verwaltung		
Produktbereich	11	Verwaltungssteuerung		
Produkt	11401	Grundstücks- und Gebäudemanagement		

Teilergebnisrechnung								
Nr.	Ertrags- und Aufwandsarten (gemäß § 4 Absatz 5 GemHVO-Doppik)	Ermächti- gungen des Haushalts- jahres 2024	Übertragene Ermächti- gungen aus Haushalts- vorjahren	Gesamt- ermächti- gungen im Haushaltsjahr 2024	Ergebnis des Haushalts- jahres 2024	Abweichung im Haushalts- jahres 2024	Ergebnis des Haushalts- vorjahres 2023	Übertragung von Ermäch- tigungen in Haushalts- folgejahre
		in €						
		1	2	3	4	5	6	7
1	+ Steuern und ähnliche Abgaben	0,00	0,00	0,00	0,00	0,00	0,00	0,00
2	+ Zuwendungen, allgemeine Umlagen und sonstige Transfererträge	0,00	0,00	0,00	0,00	0,00	0,00	0,00
3	+ Erträge der sozialen Sicherung	0,00	0,00	0,00	0,00	0,00	0,00	0,00
4	+ Öffentlich-rechtliche Leistungsentgelte	0,00	0,00	0,00	0,00	0,00	0,00	0,00
5	+ Privatrechtliche Leistungsentgelte	11.150,00	0,00	11.150,00	11.156,98	-6,98	11.156,98	0,00
	11401.44110000 Mieten und Pachten, Erbbauzinsen	11.150,00	0,00	11.150,00	11.156,98	-6,98	11.156,98	0,00
6	+ Kostenerstattungen und Kostenumlagen	20,00	0,00	20,00	24,54	-4,54	24,54	0,00
	11401.44241000 Kostenerstattungen und Kostenumlagen vom Bund	20,00	0,00	20,00	24,54	-4,54	24,54	0,00
7	+ Andere aktivierte Eigenleistungen	0,00	0,00	0,00	0,00	0,00	0,00	0,00
8	+ Zinserträge und sonstige Finanzerträge	0,00	0,00	0,00	0,00	0,00	0,00	0,00
9	+ Sonstige Erträge	0,00	0,00	0,00	0,00	0,00	0,00	0,00
10	Summe der Erträge (Summe der Nummern 1 bis 9)	11.170,00	0,00	11.170,00	11.181,52	-11,52	11.181,52	0,00
11	- Personalaufwendungen	0,00	0,00	0,00	0,00	0,00	0,00	0,00
12	- Versorgungsaufwendungen	0,00	0,00	0,00	0,00	0,00	0,00	0,00
13	- Aufwendungen für Sach- und Dienstleistungen	16.874,70	0,00	16.874,70	14.416,77	2.457,93	11.188,08	0,00
	11401.52210000 Abfall	140,00	0,00	140,00	130,80	9,20	130,80	0,00
	11401.52220000 Abwasser	200,00	0,00	200,00	199,87	0,13	146,74	0,00
	11401.52240000 Gas	6.700,00	0,00	6.700,00	4.901,74	1.798,26	5.547,98	0,00
	11401.52260000 Strom	4.800,00	0,00	4.800,00	4.830,26	-30,26	3.240,15	0,00
	11401.52270000 Wasser	720,00	0,00	720,00	224,25	495,75	183,88	0,00
	11401.52310000 Unterhaltung d. Grundstücke, Außenanl.,Gebäude, Einrichtung	3.114,70	0,00	3.114,70	3.171,75	-57,05	176,75	0,00
	11401.52320000 Bewirtschaftung d. Grundstücke Außenanl.,Gebäude, Einrichtung	700,00	0,00	700,00	397,16	302,84	1.613,56	0,00
	11401.52360000 Unterhaltung der Maschinen und technischen Anlagen	300,00	0,00	300,00	536,66	-236,66	102,54	0,00
	11401.52380000 Geringwertige Geräte, Ausstattungs-, Ausrüstungs- und sonstige Gebrauchsgegenstände	200,00	0,00	200,00	0,00	200,00	45,68	0,00
	11401.52440000 Laborbedarf, Werkstättenbedarf Arzneimittel, Verbandstoffe, Sanitätsverbrauchsmaterial, Baumaterial	0,00	0,00	0,00	24,28	-24,28	0,00	0,00
14	- Abschreibungen	2.600,00	0,00	2.600,00	2.593,66	6,34	2.593,68	0,00
	11401.53400000 Abschreibungen auf bebaute Grundstücke und grundstücksgleiche Rechte	2.600,00	0,00	2.600,00	2.593,66	6,34	2.593,68	0,00
15	- Zuwendungen, Umlagen und sonstige Transferaufwendungen	0,00	0,00	0,00	0,00	0,00	0,00	0,00
16	- Aufwendungen der sozialen Sicherung	0,00	0,00	0,00	0,00	0,00	0,00	0,00
17	- Zinsaufwendungen und sonstige Finanzaufwendungen	0,00	0,00	0,00	0,00	0,00	0,00	0,00
18	- Sonstige Aufwendungen	1.593,64	0,00	1.593,64	1.054,97	538,67	874,32	0,00
	11401.56250000 Sachverständigen-, Gerichts- u. ähnliche Aufwendungen	683,64	0,00	683,64	150,00	533,64	15,00	0,00
	11401.56411000 Gebäudeversicherungen (2013)	490,00	0,00	490,00	482,89	7,11	449,03	0,00
	11401.56419000 Sonstige Versicherungen (2013)	70,00	0,00	70,00	69,69	0,31	66,58	0,00
	11401.56430000 Sonstige Beiträge	10,00	0,00	10,00	6,68	3,32	6,68	0,00
	11401.56813000 Grundsteuer B für gemeinde- eigene Grundstücke	340,00	0,00	340,00	345,71	-5,71	337,03	0,00
19	Summe der Aufwendungen (Summe der Nummern 11 bis 18)	21.068,34	0,00	21.068,34	18.065,40	3.002,94	14.656,08	0,00
20	Jahresergebnis des Teilhaushaltes vor Verrechnung der internen Leistungsbeziehungen und vor Veränderung der Rücklagen (Saldo der Nummern 10 und 19)	-9.898,34	0,00	-9.898,34	-6.883,88	-3.014,46	-3.474,56	0,00

		Teilhaushalt 1 Verwaltung		Herr Schröter
Hauptproduktbereich	1	Zentrale Verwaltung		
Produktbereich	11	Verwaltungssteuerung		
Produkt	11401	Grundstücks- und Gebäudemanagement		

Teilergebnisrechnung								
Nr.	Ertrags- und Aufwandsarten (gemäß § 4 Absatz 5 GemHVO-Doppik)	Ermächti- gungen des Haushalts- jahres 2024	Übertragene Ermächti- gungen aus Haushalts- vorjahren	Gesamt- ermächti- gungen im Haushaltsjahr 2024	Ergebnis des Haushalts- jahres 2024	Abweichung im Haushalts- jahres 2024	Ergebnis des Haushalts- vorjahres 2023	Übertragung von Ermächti- gungen in Haushalts- folgejahre
		in €						
		1	2	3	4	5	6	7
21	+ Erträge aus internen Leistungsbeziehungen	0,00	0,00	0,00	0,00	0,00	0,00	0,00
22	- Aufwendungen aus internen Leistungsbeziehungen	0,00	0,00	0,00	0,00	0,00	0,00	0,00
23	Jahresergebnis des Teilhaushaltes nach Verrechnung der internen Leistungsbeziehungen und vor Veränderung der Rücklagen (Nummer 20 zuzüglich Nummer 21 abzüglich Nummer 22)	-9.898,34	0,00	-9.898,34	-6.883,88	-3.014,46	-3.474,56	0,00

Hauptproduktbereich	1	Zentrale Verwaltung
Produktbereich	11	Verwaltungssteuerung
Produkt	11402	Liegenschaften

Teilergebnisrechnung								
Nr.	Ertrags- und Aufwandsarten (gemäß § 4 Absatz 5 GemHVO-Doppik)	Ermächti- gungen des Haushalts- jahres 2024	Übertragene Ermächti- gungen aus Haushalts- vorjahren	Gesamt- ermächti- gungen im Haushaltsjahr 2024	Ergebnis des Haushalts- jahres 2024	Abweichung im Haushalts- jahres 2024	Ergebnis des Haushalts- vorjahres 2023	Übertragung von Ermäch- tigungen in Haushalts- folgejahre
		in €						
		1	2	3	4	5	6	7
1	+ Steuern und ähnliche Abgaben	0,00	0,00	0,00	0,00	0,00	0,00	0,00
2	+ Zuwendungen, allgemeine Umlagen und sonstige Transfererträge	0,00	0,00	0,00	0,00	0,00	0,00	0,00
3	+ Erträge der sozialen Sicherung	0,00	0,00	0,00	0,00	0,00	0,00	0,00
4	+ Öffentlich-rechtliche Leistungsentgelte	0,00	0,00	0,00	0,00	0,00	0,00	0,00
5	+ Privatrechtliche Leistungsentgelte	28.690,00	0,00	28.690,00	27.053,49	1.636,51	30.181,72	0,00
	11402.44110000 Mieten und Pachten, Erbbauzinsen	28.690,00	0,00	28.690,00	27.053,49	1.636,51	30.181,72	0,00
6	+ Kostenerstattungen und Kostenumlagen	100,00	0,00	100,00	710,40	-610,40	0,00	0,00
	11402.44259000 Kostenerstattungen und Kostenumlagen vom sonstigen privaten Bereich	100,00	0,00	100,00	710,40	-610,40	0,00	0,00
7	+ Andere aktivierte Eigenleistungen	0,00	0,00	0,00	0,00	0,00	0,00	0,00
8	+ Zinserträge und sonstige Finanzerträge	0,00	0,00	0,00	0,00	0,00	0,00	0,00
9	+ Sonstige Erträge	6.020,00	0,00	6.020,00	3.983,81	2.036,19	1.744,90	0,00
	11402.46112100 Erträge aus der Veräußerung von unbebauten Grundstücken	6.020,00	0,00	6.020,00	3.983,81	2.036,19	1.744,90	0,00
10	Summe der Erträge (Summe der Nummern 1 bis 9)	34.810,00	0,00	34.810,00	31.747,70	3.062,30	31.926,62	0,00
11	- Personalaufwendungen	0,00	0,00	0,00	0,00	0,00	0,00	0,00
12	- Versorgungsaufwendungen	0,00	0,00	0,00	0,00	0,00	0,00	0,00
13	- Aufwendungen für Sach- und Dienstleistungen	390,00	0,00	390,00	386,22	3,78	341,49	0,00
	11402.52220000 Abwasser	170,00	0,00	170,00	168,27	1,73	123,54	0,00
	11402.52551000 Kostenerstattungen an private Unternehmen	220,00	0,00	220,00	217,95	2,05	217,95	0,00
14	- Abschreibungen	0,00	0,00	0,00	0,00	0,00	0,00	0,00
15	- Zuwendungen, Umlagen und sonstige Transferaufwendungen	0,00	0,00	0,00	0,00	0,00	0,00	0,00
16	- Aufwendungen der sozialen Sicherung	0,00	0,00	0,00	0,00	0,00	0,00	0,00
17	- Zinsaufwendungen und sonstige Finanzaufwendungen	0,00	0,00	0,00	0,00	0,00	0,00	0,00
18	- Sonstige Aufwendungen	17.290,00	0,00	17.290,00	3.322,03	13.967,97	3.161,67	0,00
	11402.56210000 Mieten, Pachten und Erbbauzinsen	610,00	0,00	610,00	460,00	150,00	460,00	0,00
	11402.56250000 Sachverständigen-, Gerichts- u. ähnliche Aufwendungen	3.550,00	0,00	3.550,00	90,00	3.460,00	0,00	0,00
	11402.56430000 Sonstige Beiträge	1.630,00	0,00	1.630,00	1.629,42	0,58	1.629,42	0,00
	11402.56551000 Einzelwertberichtigung zu Forderungen	0,00	0,00	0,00	20,00	-20,00	0,00	0,00
	11402.56690000 Sonstige Aufwendungen für besondere Finanzauszahlungen	10.430,00	0,00	10.430,00	0,00	10.430,00	0,00	0,00
	11402.56812000 Grundsteuer A für gemeindeeigene Grundstücke	400,00	0,00	400,00	426,23	-26,23	393,35	0,00
	11402.56813000 Grundsteuer B für gemeinde- eigene Grundstücke	670,00	0,00	670,00	696,38	-26,38	678,90	0,00
19	Summe der Aufwendungen (Summe der Nummern 11 bis 18)	17.680,00	0,00	17.680,00	3.708,25	13.971,75	3.503,16	0,00
20	Jahresergebnis des Teilhaushaltes vor Verrechnung der internen Leistungsbeziehungen und vor Veränderung der Rücklagen (Saldo der Nummern 10 und 19)	17.130,00	0,00	17.130,00	28.039,45	-10.909,45	28.423,46	0,00
21	+ Erträge aus internen Leistungsbeziehungen	0,00	0,00	0,00	0,00	0,00	0,00	0,00
22	- Aufwendungen aus internen Leistungsbeziehungen	0,00	0,00	0,00	0,00	0,00	0,00	0,00
23	Jahresergebnis des Teilhaushaltes nach Verrechnung der internen Leistungsbeziehungen und vor Veränderung der Rücklagen (Nummer 20 zuzüglich Nummer 21 abzüglich Nummer 22)	17.130,00	0,00	17.130,00	28.039,45	-10.909,45	28.423,46	0,00

Teilhaushalt 1 Verwaltung

Herr Schröter

Hauptproduktbereich 1 Zentrale Verwaltung
 Produktbereich 11 Verwaltungssteuerung
 Produkt 11403 Bauhof

Teilergebnisrechnung								
Nr.	Ertrags- und Aufwandsarten (gemäß § 4 Absatz 5 GemHVO-Doppik)	Ermächtigungen des Haushaltsjahres 2024	Übertragene Ermächtigungen aus Haushaltsvorjahren	Gesamtermächtigungen im Haushaltsjahr 2024	Ergebnis des Haushaltsjahres 2024	Abweichung im Haushaltsjahres 2024	Ergebnis des Haushaltsvorjahres 2023	Übertragung von Ermächtigungen in Haushaltsfolgejahre
		in €						
		1	2	3	4	5	6	7
1	+ Steuern und ähnliche Abgaben	0,00	0,00	0,00	0,00	0,00	0,00	0,00
2	+ Zuwendungen, allgemeine Umlagen und sonstige Transfererträge	0,00	0,00	0,00	230,64	-230,64	518,59	0,00
	11403.41441000 Zuweisungen und Zuschüsse für laufende Zwecke vom Bund	0,00	0,00	0,00	230,64	-230,64	518,59	0,00
3	+ Erträge der sozialen Sicherung	0,00	0,00	0,00	0,00	0,00	0,00	0,00
4	+ Öffentlich-rechtliche Leistungsentgelte	0,00	0,00	0,00	0,00	0,00	0,00	0,00
5	+ Privatrechtliche Leistungsentgelte	0,00	0,00	0,00	997,69	-997,69	0,00	0,00
	11403.44190000 Sonstige privatrechtliche Leistungsentgelte	0,00	0,00	0,00	997,69	-997,69	0,00	0,00
6	+ Kostenerstattungen und Kostenumlagen	7.800,00	0,00	7.800,00	12.113,51	-4.313,51	9.226,51	0,00
	11403.44241000 Kostenerstattungen und Kostenumlagen vom Bund	5.400,00	0,00	5.400,00	9.762,51	-4.362,51	6.564,51	0,00
	11403.44241100 Kostenerstattung Bund pädagogische Begleitung	2.400,00	0,00	2.400,00	2.351,00	49,00	2.662,00	0,00
7	+ Andere aktivierte Eigenleistungen	0,00	0,00	0,00	0,00	0,00	0,00	0,00
8	+ Zinserträge und sonstige Finanzerträge	0,00	0,00	0,00	0,00	0,00	0,00	0,00
9	+ Sonstige Erträge	0,00	0,00	0,00	0,00	0,00	0,00	0,00
10	Summe der Erträge (Summe der Nummern 1 bis 9)	7.800,00	0,00	7.800,00	13.341,84	-5.541,84	9.745,10	0,00
11	- Personalaufwendungen	157.970,00	0,00	157.970,00	127.554,83	30.415,17	137.664,87	0,00
	11403.50221000 Dienstbezüge Arbeitnehmer	118.080,00	0,00	118.080,00	90.663,29	27.416,71	104.552,10	0,00
	11403.50222000 Dienstbezüge Arbeitnehmer Leistungszulagen	2.040,00	0,00	2.040,00	1.315,13	724,87	1.933,37	0,00
	11403.50229000 Dienstbezüge Arbeitnehmer Sonstige Aufwendungen	240,00	0,00	240,00	28,78	211,22	59,88	0,00
	11403.50259000 Dienstbezüge Bufdis Sonstige Aufwendungen	7.390,00	0,00	7.390,00	6.967,74	422,26	4.950,00	0,00
	11403.50320000 Beiträge zu Versorgungskassen Arbeitnehmer	4.390,00	0,00	4.390,00	4.635,13	-245,13	3.726,11	0,00
	11403.50420000 Beiträge zur gesetzlichen Sozialversicherung Arbeitnehmer	24.240,00	0,00	24.240,00	18.811,16	5.428,84	20.390,31	0,00
	11403.50450000 Beiträge zur gesetzlichen Sozialversicherung Zivildienstleistende	690,00	0,00	690,00	2.513,82	-1.823,82	1.665,46	0,00
	11403.50520000 Beihilfen, Unterstützungsleistungen und dergleichen Arbeitnehmer	900,00	0,00	900,00	2.619,78	-1.719,78	387,64	0,00
12	- Versorgungsaufwendungen	0,00	0,00	0,00	0,00	0,00	0,00	0,00
13	- Aufwendungen für Sach- und Dienstleistungen	53.700,00	0,00	53.700,00	69.327,03	-15.627,03	51.865,39	0,00
	11403.52240000 Gas	20.600,00	0,00	20.600,00	19.236,54	1.363,46	23.931,12	0,00
	11403.52260000 Strom	4.000,00	0,00	4.000,00	3.577,50	422,50	3.239,50	0,00
	11403.52270000 Wasser	600,00	0,00	600,00	336,82	263,18	292,49	0,00
	11403.52310000 Unterhaltung d. Grundstücke, Außenanl., Gebäude, Einrichtung	1.400,00	0,00	1.400,00	1.638,94	-238,94	247,41	0,00
	11403.52320000 Bewirtschaftung d. Grundstücke Außenanl., Gebäude, Einrichtung	1.500,00	0,00	1.500,00	1.236,00	264,00	594,36	0,00
	11403.52350000 Fahrzeugunterhaltung	17.000,00	0,00	17.000,00	31.423,44	-14.423,44	14.827,13	0,00
	11403.52360000 Unterhaltung der Maschinen und technischen Anlagen	5.100,00	0,00	5.100,00	4.980,41	119,59	5.695,51	0,00
	11403.52380000 Geringwertige Geräte, Ausstattungs-, Ausrüstungs- und sonstige Gebrauchsgegenstände unter 1.000 €	3.100,00	0,00	3.100,00	1.758,98	1.341,02	3.037,87	0,00
	11403.52541000 Kostenerstattungen an den Bund	400,00	0,00	400,00	5.138,40	-4.738,40	0,00	0,00
14	- Abschreibungen	8.120,00	0,00	8.120,00	8.286,65	-166,65	6.404,79	0,00
	11403.53400000 Abschreibungen auf bebaute Grundstücke und grundstücksgleiche Rechte	570,00	0,00	570,00	564,02	5,98	564,03	0,00
	11403.53800000 Abschreibungen auf Maschinen, Fahrzeuge, Betriebs- und Geschäftsausstattung, Pflanzen und Tiere	7.550,00	0,00	7.550,00	7.722,63	-172,63	5.840,76	0,00
15	- Zuwendungen, Umlagen und sonstige Transferaufwendungen	0,00	0,00	0,00	0,00	0,00	0,00	0,00
16	- Aufwendungen der sozialen Sicherung	0,00	0,00	0,00	0,00	0,00	0,00	0,00

Teilhaushalt 1 Verwaltung

Herr Schröter

Hauptproduktbereich	1	Zentrale Verwaltung
Produktbereich	11	Verwaltungssteuerung
Produkt	11403	Bauhof

Teilergebnisrechnung															
Nr.	Ertrags- und Aufwandsarten (gemäß § 4 Absatz 5 GemHVO-Doppik)	Ermächti- gungen des Haushalts- jahres 2024	Übertragene Ermächti- gungen aus Haushalts- vorjahren	Gesamt- ermächti- gungen im Haushaltsjahr 2024	Ergebnis des Haushalts- jahres 2024	Abweichung im Haushalts- jahres 2024	Ergebnis des Haushalts- vorjahres 2023	Übertragung von Ermäch- tigungen in Haushalts- folgejahre							
									in €						
									1	2	3	4	5	6	7
17	- Zinsaufwendungen und sonstige Finanzaufwendungen	0,00	0,00	0,00	0,00	0,00	0,00	0,00							
18	- Sonstige Aufwendungen	44.630,00	0,00	44.630,00	41.916,22	2.713,78	7.496,25	0,00							
	11403.56120000 Aufwendungen für Aus- und Fortbildung, Umschulung	2.400,00	0,00	2.400,00	132,00	2.268,00	48,90	0,00							
	11403.56130000 Aufw.f. Reisekosten f. Dienst- reisen und Dienstgänge	240,00	0,00	240,00	0,00	240,00	0,00	0,00							
	11403.56150000 Aufwendungen für Dienst- und Schutzkleidung, persönliche Ausrüstungsgegenstände	2.000,00	0,00	2.000,00	2.064,29	-64,29	1.601,16	0,00							
	11403.56220000 Leasing	37.000,00	0,00	37.000,00	36.553,32	446,68	3.046,11	0,00							
	11403.56411000 Gebäudeversicherungen (2013)	240,00	0,00	240,00	231,01	8,99	214,79	0,00							
	11403.56412000 Kfz-Versicherungen (2013)	800,00	0,00	800,00	1.082,65	-282,65	709,41	0,00							
	11403.56419000 Sonstige Versicherungen (2013)	520,00	0,00	520,00	514,95	5,05	471,88	0,00							
	11403.56420000 Beiträge zu Wirtschaftsverbänden, Berufsvertretungen und Vereinen	650,00	0,00	650,00	748,00	-98,00	644,00	0,00							
	11403.56820000 Kraftfahrzeugsteuer (ab 2013 bebuchen)	780,00	0,00	780,00	590,00	190,00	760,00	0,00							
19	Summe der Aufwendungen (Summe der Nummern 11 bis 18)	264.420,00	0,00	264.420,00	247.084,73	17.335,27	203.431,30	0,00							
20	Jahresergebnis des Teilhaushaltes vor Verrechnung der internen Leistungsbeziehungen und vor Veränderung der Rücklagen (Saldo der Nummern 10 und 19)	-256.620,00	0,00	-256.620,00	-233.742,89	-22.877,11	-193.686,20	0,00							
21	+ Erträge aus internen Leistungsbeziehungen	0,00	0,00	0,00	0,00	0,00	0,00	0,00							
22	- Aufwendungen aus internen Leistungsbeziehungen	0,00	0,00	0,00	0,00	0,00	0,00	0,00							
23	Jahresergebnis des Teilhaushaltes nach Verrechnung der internen Leistungsbeziehungen und vor Veränderung der Rücklagen (Nummer 20 zuzüglich Nummer 21 abzüglich Nummer 22)	-256.620,00	0,00	-256.620,00	-233.742,89	-22.877,11	-193.686,20	0,00							

Teilhaushalt 1 Verwaltung

Herr Schröter

Hauptproduktbereich 1 Zentrale Verwaltung
 Produktbereich 11 Verwaltungssteuerung
 Produkt 11602 Zahlungsabwicklung/ Kasse

Teilergebnisrechnung								
Nr.	Ertrags- und Aufwandsarten (gemäß § 4 Absatz 5 GemHVO-Doppik)	Ermächti-	Übertragene	Gesamt-	Ergebnis	Abweichung	Ergebnis	Übertragung
		gungen des	Ermächti-	ermächti-	des Haushalts-	im Haushalts-	des Haushalts-	von Ermäch-
		Haushalts-	gungen aus	gungen im	jahres-	jahres-	vorjahres-	tigungen in
		jahres-	Haushalts-	Haushaltsjahr	2024	2024	2023	Haushalts-
		2024	vorjahren	2024	in €			
		1	2	3	4	5	6	7
1	+ Steuern und ähnliche Abgaben	0,00	0,00	0,00	0,00	0,00	0,00	0,00
2	+ Zuwendungen, allgemeine Umlagen und sonstige Transfererträge	0,00	0,00	0,00	0,00	0,00	0,00	0,00
3	+ Erträge der sozialen Sicherung	0,00	0,00	0,00	0,00	0,00	0,00	0,00
4	+ Öffentlich-rechtliche Leistungsentgelte	0,00	0,00	0,00	0,00	0,00	0,00	0,00
5	+ Privatrechtliche Leistungsentgelte	0,00	0,00	0,00	0,00	0,00	0,00	0,00
6	+ Kostenerstattungen und Kostenumlagen	0,00	0,00	0,00	0,00	0,00	0,00	0,00
7	+ Andere aktivierte Eigenleistungen	0,00	0,00	0,00	0,00	0,00	0,00	0,00
8	+ Zinserträge und sonstige Finanzerträge	0,00	0,00	0,00	0,00	0,00	0,00	0,00
9	+ Sonstige Erträge	0,00	0,00	0,00	1,37	-1,37	2,71	0,00
	11602.46290000 Sonstige laufende Erträge	0,00	0,00	0,00	1,37	-1,37	2,71	0,00
10	Summe der Erträge (Summe der Nummern 1 bis 9)	0,00	0,00	0,00	1,37	-1,37	2,71	0,00
11	- Personalaufwendungen	0,00	0,00	0,00	0,00	0,00	0,00	0,00
12	- Versorgungsaufwendungen	0,00	0,00	0,00	0,00	0,00	0,00	0,00
13	- Aufwendungen für Sach- und Dienstleistungen	0,00	0,00	0,00	0,00	0,00	0,00	0,00
14	- Abschreibungen	0,00	0,00	0,00	0,00	0,00	0,00	0,00
15	- Zuwendungen, Umlagen und sonstige Transferaufwendungen	0,00	0,00	0,00	0,00	0,00	0,00	0,00
16	- Aufwendungen der sozialen Sicherung	0,00	0,00	0,00	0,00	0,00	0,00	0,00
17	- Zinsaufwendungen und sonstige Finanzaufwendungen	0,00	0,00	0,00	0,00	0,00	0,00	0,00
18	- Sonstige Aufwendungen	0,00	0,00	0,00	0,00	0,00	0,00	0,00
19	Summe der Aufwendungen (Summe der Nummern 11 bis 18)	0,00	0,00	0,00	0,00	0,00	0,00	0,00
20	Jahresergebnis des Teilhaushaltes vor Verrechnung der internen Leistungsbeziehungen und vor Veränderung der Rücklagen (Saldo der Nummern 10 und 19)	0,00	0,00	0,00	1,37	-1,37	2,71	0,00
21	+ Erträge aus internen Leistungsbeziehungen	0,00	0,00	0,00	0,00	0,00	0,00	0,00
22	- Aufwendungen aus internen Leistungsbeziehungen	0,00	0,00	0,00	0,00	0,00	0,00	0,00
23	Jahresergebnis des Teilhaushaltes nach Verrechnung der internen Leistungsbeziehungen und vor Veränderung der Rücklagen (Nummer 20 zuzüglich Nummer 21 abzüglich Nummer 22)	0,00	0,00	0,00	1,37	-1,37	2,71	0,00

Hauptproduktbereich	1	Zentrale Verwaltung
Produktbereich	12	Sicherheit und Ordnung
Produkt	12600	Brandschutz

Teilergebnisrechnung															
Nr.	Ertrags- und Aufwandsarten (gemäß § 4 Absatz 5 GemHVO-Doppik)	Ermächti- gungen des Haushalts- jahres 2024	Übertragene Ermächti- gungen aus Haushalts- vorjahren	Gesamt- ermächti- gungen im Haushaltsjahr 2024	Ergebnis des Haushalts- jahres 2024	Abweichung im Haushalts- jahres 2024	Ergebnis des Haushalts- vorjahres 2023	Übertragung von Ermäch- tigungen in Haushalts- folgejahre							
									in €						
									1	2	3	4	5	6	7
1	+ Steuern und ähnliche Abgaben	0,00	0,00	0,00	0,00	0,00	0,00	0,00							
2	+ Zuwendungen, allgemeine Umlagen und sonstige Transfererträge	35.460,00	0,00	35.460,00	35.665,50	-205,50	35.666,48	0,00							
	12600.41443000 Zuweisungen und Zuschüsse für laufende Zwecke von Gemeinden und Gemeindeverbände	0,00	0,00	0,00	200,00	-200,00	200,00	0,00							
	12600.41510000 Erträge aus der Auflösung von Sonderposten Sonderposten aus Zuweisungen	35.460,00	0,00	35.460,00	35.465,50	-5,50	35.466,48	0,00							
3	+ Erträge der sozialen Sicherung	0,00	0,00	0,00	0,00	0,00	0,00	0,00							
4	+ Öffentlich-rechtliche Leistungsentgelte	16.500,00	0,00	16.500,00	16.500,00	0,00	4.000,00	0,00							
	12600.43200000 Benutzungsgebühren, Beiträge, (ohne Sopos), ähnl.Entgelte, Kostenerstattungen	16.500,00	0,00	16.500,00	16.500,00	0,00	4.000,00	0,00							
5	+ Privatrechtliche Leistungsentgelte	180,00	0,00	180,00	182,76	-2,76	182,76	0,00							
	12600.44110000 Mieten und Pachten, Erbbauzinsen	180,00	0,00	180,00	182,76	-2,76	182,76	0,00							
6	+ Kostenerstattungen und Kostenumlagen	0,00	0,00	0,00	707,91	-707,91	390,00	0,00							
	12600.44243000 Kostenerstattungen und Kostenumlagen von Gemeinden/ GV	0,00	0,00	0,00	707,91	-707,91	390,00	0,00							
7	+ Andere aktivierte Eigenleistungen	0,00	0,00	0,00	0,00	0,00	0,00	0,00							
8	+ Zinserträge und sonstige Finanzerträge	0,00	0,00	0,00	0,00	0,00	0,00	0,00							
9	+ Sonstige Erträge	0,00	0,00	0,00	3.377,48	-3.377,48	0,00	0,00							
	12600.46270000 Versicherungserstattungen	0,00	0,00	0,00	3.260,48	-3.260,48	0,00	0,00							
	12600.46290000 Sonstige laufende Erträge	0,00	0,00	0,00	117,00	-117,00	0,00	0,00							
10	Summe der Erträge (Summe der Nummern 1 bis 9)	52.140,00	0,00	52.140,00	56.433,65	-4.293,65	40.239,24	0,00							
11	- Personalaufwendungen	4.500,00	0,00	4.500,00	4.660,07	-160,07	3.060,00	0,00							
	12600.50190000 Aufwendungen für ehrenamtlich Tätige- Sonstige	4.500,00	0,00	4.500,00	4.500,00	0,00	3.060,00	0,00							
	12600.50590000 Beihilfen, Unterstützungsleistungen und dergleichen Sonstige	0,00	0,00	0,00	160,07	-160,07	0,00	0,00							
12	- Versorgungsaufwendungen	0,00	0,00	0,00	0,00	0,00	0,00	0,00							
13	- Aufwendungen für Sach- und Dienstleistungen	98.220,00	0,00	98.220,00	48.969,76	49.250,24	32.400,42	0,00							
	12600.52210000 Abfall	580,00	0,00	580,00	380,42	199,58	1.134,65	0,00							
	12600.52220000 Abwasser	130,00	0,00	130,00	127,19	2,81	93,38	0,00							
	12600.52240000 Gas	6.600,00	0,00	6.600,00	5.366,60	1.233,40	6.318,15	0,00							
	12600.52260000 Strom	5.350,00	0,00	5.350,00	4.570,00	780,00	2.744,34	0,00							
	12600.52270000 Wasser	900,00	0,00	900,00	515,07	384,93	461,55	0,00							
	12600.52310000 Unterhaltung d. Grundstücke, Außenanl.,Gebäude, Einrichtung	9.060,00	0,00	9.060,00	6.402,61	2.657,39	2.489,27	0,00							
	12600.52320000 Bewirtschaftung d. Grundstücke Außenanl.,Gebäude, Einrichtung	300,00	0,00	300,00	942,15	-642,15	1.297,03	0,00							
	12600.52330000 Unterhaltung Infrastrukturverm	20.000,00	0,00	20.000,00	0,00	20.000,00	0,00	0,00							
	12600.52350000 Fahrzeugunterhaltung	11.000,00	0,00	11.000,00	7.542,90	3.457,10	5.721,66	0,00							
	12600.52360000 Unterhaltung der Maschinen und technischen Anlagen	10.200,00	0,00	10.200,00	8.374,89	1.825,11	5.004,81	0,00							
	12600.52380000 Geringwertige Geräte, Ausstattungs-, Ausrüstungs- und sonstige Gebrauchsgegenstände unter 1.000 €	26.000,00	0,00	26.000,00	12.293,13	13.706,87	2.550,55	0,00							
	12600.52420000 Essenskosten	500,00	0,00	500,00	0,00	500,00	471,75	0,00							
	12600.52440000 Laborbedarf, Werkstättenbedarf Arzneimittel, Verbandstoffe, Sanitätsverbrauchsmaterial, Baumaterial	2.000,00	0,00	2.000,00	211,48	1.788,52	2.257,49	0,00							
	12600.52450000 Lehr- und Unterrichtsmittel	400,00	0,00	400,00	0,00	400,00	0,00	0,00							
	12600.52490000 Sonstige Aufwendungen für Sachleistungen und Verbrauchsmaterial	2.500,00	0,00	2.500,00	1.901,88	598,12	1.657,11	0,00							
	12600.52543000 Kostenerstattungen an Gemeinden und Gemeindeverbände	200,00	0,00	200,00	0,00	200,00	0,00	0,00							
	12600.52551000 Kostenerstattungen an private Unternehmen	2.500,00	0,00	2.500,00	341,44	2.158,56	198,68	0,00							

Teilhaushalt 1 Verwaltung

Herr Schröter

Hauptproduktbereich 1 Zentrale Verwaltung
 Produktbereich 12 Sicherheit und Ordnung
 Produkt 12600 Brandschutz

Teilergebnisrechnung								
Nr.	Ertrags- und Aufwandsarten (gemäß § 4 Absatz 5 GemHVO-Doppik)	Ermächti- gungen des Haushalts- jahres 2024	Übertragene Ermächti- gungen aus Haushalts- vorjahren	Gesamt- ermächti- gungen im Haushaltsjahr 2024	Ergebnis des Haushalts- jahres 2024	Abweichung im Haushalts- jahres 2024	Ergebnis des Haushalts- vorjahres 2023	Übertragung von Ermäch- tigungen in Haushalts- folgejahre
		in €						
		1	2	3	4	5	6	7
14	– Abschreibungen	60.800,00	0,00	60.800,00	60.813,84	-13,84	60.793,04	0,00
	12600.53400000 Abschreibungen auf bebaute Grundstücke und grundstücksgleiche Rechte	10.580,00	0,00	10.580,00	10.574,10	5,90	10.574,11	0,00
	12600.53800000 Abschreibungen auf Maschinen, Fahrzeuge, Betriebs- und Geschäftsausstattung, Pflanzen und Tiere	50.220,00	0,00	50.220,00	50.239,74	-19,74	50.218,93	0,00
15	– Zuwendungen, Umlagen und sonstige Transferaufwendungen	0,00	0,00	0,00	0,00	0,00	0,00	0,00
16	– Aufwendungen der sozialen Sicherung	0,00	0,00	0,00	0,00	0,00	0,00	0,00
17	– Zinsaufwendungen und sonstige Finanzaufwendungen	0,00	0,00	0,00	0,00	0,00	0,00	0,00
18	– Sonstige Aufwendungen	39.200,00	0,00	39.200,00	34.389,54	4.810,46	31.321,67	0,00
	12600.56120000 Aufwendungen für Aus- und Fortbildung, Umschulung	1.500,00	0,00	1.500,00	2.813,30	-1.313,30	1.018,50	0,00
	12600.56130000 Aufw.f. Reisekosten f. Dienst- reisen und Dienstgänge	500,00	0,00	500,00	0,00	500,00	1.370,38	0,00
	12600.56150000 Aufwendungen für Dienst- und Schutzkleidung, persönliche Ausrüstungsgegenstände	12.000,00	0,00	12.000,00	16.356,56	-4.356,56	20.912,73	0,00
	12600.56190000 Sonstige Personalnebenaufwendungen	5.000,00	0,00	5.000,00	226,20	4.773,80	0,00	0,00
	12600.56210000 Mieten, Pachten und Erbbauzinsen	50,00	0,00	50,00	44,60	5,40	44,60	0,00
	12600.56240000 Datenverarbeitung	2.000,00	0,00	2.000,00	268,45	1.731,55	388,75	0,00
	12600.56250000 Sachverständigen-, Gerichts- u. ähnliche Aufwendungen	10.000,00	0,00	10.000,00	5.772,69	4.227,31	0,00	0,00
	12600.56310000 Büromaterial	50,00	0,00	50,00	179,36	-129,36	44,10	0,00
	12600.56320000 Fachliteratur, Zeitschriften	40,00	0,00	40,00	215,00	-175,00	35,50	0,00
	12600.56330000 Porto und Versandkosten	10,00	0,00	10,00	0,00	10,00	0,00	0,00
	12600.56340000 Telefon, Datenübertragungskost	1.200,00	0,00	1.200,00	1.259,52	-59,52	1.171,19	0,00
	12600.56411000 Gebäudeversicherungen (2013)	450,00	0,00	450,00	440,82	9,18	410,00	0,00
	12600.56412000 Kfz-Versicherungen (2013)	1.590,00	0,00	1.590,00	1.422,37	167,63	1.379,78	0,00
	12600.56414000 Unfallversicherungen (2013)	3.350,00	0,00	3.350,00	3.686,82	-336,82	3.364,01	0,00
	12600.56419000 Sonstige Versicherungen (2013)	360,00	0,00	360,00	350,95	9,05	321,04	0,00
	12600.56420000 Beiträge zu Wirtschaftsverbänden, Berufsvertretungen und Vereinen	500,00	0,00	500,00	409,76	90,24	427,09	0,00
	12600.56930000 Repräsentationen	600,00	0,00	600,00	943,14	-343,14	434,00	0,00
19	Summe der Aufwendungen (Summe der Nummern 11 bis 18)	202.720,00	0,00	202.720,00	148.833,21	53.886,79	127.575,13	0,00
20	Jahresergebnis des Teilhaushaltes vor Verrechnung der internen Leistungsbeziehungen und vor Veränderung der Rücklagen (Saldo der Nummern 10 und 19)	-150.580,00	0,00	-150.580,00	-92.399,56	-58.180,44	-87.335,89	0,00
21	+ Erträge aus internen Leistungsbeziehungen	0,00	0,00	0,00	0,00	0,00	0,00	0,00
22	– Aufwendungen aus internen Leistungsbeziehungen	0,00	0,00	0,00	0,00	0,00	0,00	0,00
23	Jahresergebnis des Teilhaushaltes nach Verrechnung der internen Leistungsbeziehungen und vor Veränderung der Rücklagen (Nummer 20 zuzüglich Nummer 21 abzüglich Nummer 22)	-150.580,00	0,00	-150.580,00	-92.399,56	-58.180,44	-87.335,89	0,00

Hauptproduktbereich 1
 Produktbereich 12
 Produkt 12800

Zentrale Verwaltung
 Sicherheit und Ordnung
 Zivil- und Katastrophenschutz

Herr Witt

Teilergebnisrechnung								
Nr.	Ertrags- und Aufwandsarten (gemäß § 4 Absatz 5 GemHVO-Doppik)	Ermächti- gungen des Haushalts- jahres 2024	Übertragene Ermächti- gungen aus Haushalts- vorjahren	Gesamt- ermächti- gungen im Haushaltsjahr 2024	Ergebnis des Haushalts- jahres 2024	Abweichung im Haushalts- jahres 2024	Ergebnis des Haushalts- vorjahres 2023	Übertragung von Ermäch- tigungen in Haushalts- folgejahre
		in €						
		1	2	3	4	5	6	7
1	+ Steuern und ähnliche Abgaben	0,00	0,00	0,00	0,00	0,00	0,00	0,00
2	+ Zuwendungen, allgemeine Umlagen und sonstige Transfererträge	0,00	0,00	0,00	0,00	0,00	0,00	0,00
3	+ Erträge der sozialen Sicherung	0,00	0,00	0,00	0,00	0,00	0,00	0,00
4	+ Öffentlich-rechtliche Leistungsentgelte	0,00	0,00	0,00	0,00	0,00	0,00	0,00
5	+ Privatrechtliche Leistungsentgelte	0,00	0,00	0,00	0,00	0,00	0,00	0,00
6	+ Kostenerstattungen und Kostenumlagen	0,00	0,00	0,00	0,00	0,00	0,00	0,00
7	+ Andere aktivierte Eigenleistungen	0,00	0,00	0,00	0,00	0,00	0,00	0,00
8	+ Zinserträge und sonstige Finanzerträge	0,00	0,00	0,00	0,00	0,00	0,00	0,00
9	+ Sonstige Erträge	0,00	0,00	0,00	0,00	0,00	0,00	0,00
10	Summe der Erträge (Summe der Nummern 1 bis 9)	0,00	0,00	0,00	0,00	0,00	0,00	0,00
11	- Personalaufwendungen	0,00	0,00	0,00	0,00	0,00	0,00	0,00
12	- Versorgungsaufwendungen	0,00	0,00	0,00	0,00	0,00	0,00	0,00
13	- Aufwendungen für Sach- und Dienstleistungen	2.000,00	0,00	2.000,00	0,00	2.000,00	0,00	0,00
	12800.52380000 Geringwertige Geräte, Ausstattungs-, Ausrüstungs- und sonstige Gebrauchsgegenstände	2.000,00	0,00	2.000,00	0,00	2.000,00	0,00	0,00
14	- Abschreibungen	0,00	0,00	0,00	827,73	-827,73	68,98	0,00
	12800.53800000 Abschreibungen auf Maschinen, Fahrzeuge, Betriebs- und Geschäftsausstattung, Pflanzen und Tiere	0,00	0,00	0,00	827,73	-827,73	68,98	0,00
15	- Zuwendungen, Umlagen und sonstige Transferaufwendungen	0,00	0,00	0,00	0,00	0,00	0,00	0,00
16	- Aufwendungen der sozialen Sicherung	0,00	0,00	0,00	0,00	0,00	0,00	0,00
17	- Zinsaufwendungen und sonstige Finanzaufwendungen	0,00	0,00	0,00	0,00	0,00	0,00	0,00
18	- Sonstige Aufwendungen	0,00	0,00	0,00	0,00	0,00	0,00	0,00
19	Summe der Aufwendungen (Summe der Nummern 11 bis 18)	2.000,00	0,00	2.000,00	827,73	1.172,27	68,98	0,00
20	Jahresergebnis des Teilhaushaltes vor Verrechnung der internen Leistungsbeziehungen und vor Veränderung der Rücklagen (Saldo der Nummern 10 und 19)	-2.000,00	0,00	-2.000,00	-827,73	-1.172,27	-68,98	0,00
21	+ Erträge aus internen Leistungsbeziehungen	0,00	0,00	0,00	0,00	0,00	0,00	0,00
22	- Aufwendungen aus internen Leistungsbeziehungen	0,00	0,00	0,00	0,00	0,00	0,00	0,00
23	Jahresergebnis des Teilhaushaltes nach Verrechnung der internen Leistungsbeziehungen und vor Veränderung der Rücklagen (Nummer 20 zuzüglich Nummer 21 abzüglich Nummer 22)	-2.000,00	0,00	-2.000,00	-827,73	-1.172,27	-68,98	0,00

Hauptproduktbereich	2	Schule und Kultur
Produktbereich	21	Schulträgeraufgaben
Produkt	21100	Grundschulen

Teilergebnisrechnung								
Nr.	Ertrags- und Aufwandsarten (gemäß § 4 Absatz 5 GemHVO-Doppik)	Ermächti- gungen des Haushalts- jahres 2024	Übertragene Ermächti- gungen aus Haushalts- vorjahren	Gesamt- ermächti- gungen im Haushaltsjahr 2024	Ergebnis des Haushalts- jahres 2024	Abweichung im Haushalts- jahres 2024	Ergebnis des Haushalts- vorjahres 2023	Übertragung von Ermäch- tigungen in Haushalts- folgejahre
		in €						
		1	2	3	4	5	6	7
1	+ Steuern und ähnliche Abgaben	0,00	0,00	0,00	0,00	0,00	0,00	0,00
2	+ Zuwendungen, allgemeine Umlagen und sonstige Transfererträge	0,00	0,00	0,00	0,00	0,00	0,00	0,00
3	+ Erträge der sozialen Sicherung	0,00	0,00	0,00	0,00	0,00	0,00	0,00
4	+ Öffentlich-rechtliche Leistungsentgelte	0,00	0,00	0,00	0,00	0,00	0,00	0,00
5	+ Privatrechtliche Leistungsentgelte	0,00	0,00	0,00	0,00	0,00	0,00	0,00
6	+ Kostenerstattungen und Kostenumlagen	0,00	0,00	0,00	0,00	0,00	0,00	0,00
7	+ Andere aktivierte Eigenleistungen	0,00	0,00	0,00	0,00	0,00	0,00	0,00
8	+ Zinserträge und sonstige Finanzerträge	0,00	0,00	0,00	0,00	0,00	0,00	0,00
9	+ Sonstige Erträge	0,00	0,00	0,00	0,00	0,00	0,00	0,00
10	Summe der Erträge (Summe der Nummern 1 bis 9)	0,00	0,00	0,00	0,00	0,00	0,00	0,00
11	- Personalaufwendungen	0,00	0,00	0,00	0,00	0,00	0,00	0,00
12	- Versorgungsaufwendungen	0,00	0,00	0,00	0,00	0,00	0,00	0,00
13	- Aufwendungen für Sach- und Dienstleistungen	48.300,00	0,00	48.300,00	68.416,50	-20.116,50	9.122,20	0,00
	21100.52559000 Kostenerstattungen an den sonstigen privaten Bereich	48.300,00	0,00	48.300,00	63.855,40	-15.555,40	0,00	0,00
	21100.52590000 Kostenerstattungen an Sonstige	0,00	0,00	0,00	4.561,10	-4.561,10	9.122,20	0,00
14	- Abschreibungen	0,00	0,00	0,00	0,00	0,00	0,00	0,00
15	- Zuwendungen, Umlagen und sonstige Transferaufwendungen	0,00	0,00	0,00	0,00	0,00	0,00	0,00
16	- Aufwendungen der sozialen Sicherung	0,00	0,00	0,00	0,00	0,00	0,00	0,00
17	- Zinsaufwendungen und sonstige Finanzaufwendungen	0,00	0,00	0,00	0,00	0,00	0,00	0,00
18	- Sonstige Aufwendungen	0,00	0,00	0,00	0,00	0,00	0,00	0,00
19	Summe der Aufwendungen (Summe der Nummern 11 bis 18)	48.300,00	0,00	48.300,00	68.416,50	-20.116,50	9.122,20	0,00
20	Jahresergebnis des Teilhaushaltes vor Verrechnung der internen Leistungsbeziehungen und vor Veränderung der Rücklagen (Saldo der Nummern 10 und 19)	-48.300,00	0,00	-48.300,00	-68.416,50	20.116,50	-9.122,20	0,00
21	+ Erträge aus internen Leistungsbeziehungen	0,00	0,00	0,00	0,00	0,00	0,00	0,00
22	- Aufwendungen aus internen Leistungsbeziehungen	0,00	0,00	0,00	0,00	0,00	0,00	0,00
23	Jahresergebnis des Teilhaushaltes nach Verrechnung der internen Leistungsbeziehungen und vor Veränderung der Rücklagen (Nummer 20 zuzüglich Nummer 21 abzüglich Nummer 22)	-48.300,00	0,00	-48.300,00	-68.416,50	20.116,50	-9.122,20	0,00

Hauptproduktbereich 2 Schule und Kultur
 Produktbereich 21 Schulträgeraufgaben
 Produkt 21101 Grundschule Lassin

Teilergebnisrechnung															
Nr.	Ertrags- und Aufwandsarten (gemäß § 4 Absatz 5 GemHVO-Doppik)	Ermächti- gungen des Haushalts- jahres 2024	Übertragene Ermächti- gungen aus Haushalts- vorjahren	Gesamt- ermächti- gungen im Haushaltsjahr 2024	Ergebnis des Haushalts- jahres 2024	Abweichung im Haushalts- jahres 2024	Ergebnis des Haushalts- vorjahres 2023	Übertragung von Ermäch- tigungen in Haushalts- folgejahre							
									in €						
									1	2	3	4	5	6	7
1	+ Steuern und ähnliche Abgaben	0,00	0,00	0,00	0,00	0,00	0,00	0,00							
2	+ Zuwendungen, allgemeine Umlagen und sonstige Transfererträge	18.750,00	0,00	18.750,00	52.160,08	-33.410,08	3.683,50	0,00							
	21101.41441000 Zuweisungen und Zuschüsse für laufende Zwecke vom Bund	0,00	0,00	0,00	240,67	-240,67	367,20	0,00							
	21101.41442000 Zuweisungen und Zuschüsse für laufende Zwecke vom Land	0,00	0,00	0,00	26.459,49	-26.459,49	3.316,30	0,00							
	21101.41442001 Zuweisungen und Zuschüsse für lauf. Zwecke vom Land Sanierung Grundschule	18.750,00	0,00	18.750,00	0,00	18.750,00	0,00	0,00							
	21101.41442005 Zuweisungen und Zuschüsse für laufende Zwecke vom Land Digitalpakt Grundschule	0,00	0,00	0,00	3.384,90	-3.384,90	0,00	0,00							
	21101.41443001 Zuweisungen u. Zuschüsse für lauf. Zwecke von Gemeinden und Gemeindeverbänden	0,00	0,00	0,00	18.750,00	-18.750,00	0,00	0,00							
	21101.41510000 Erträge aus der Auflösung von Sonderposten Sonderposten aus Zuweisungen	0,00	0,00	0,00	3.325,02	-3.325,02	0,00	0,00							
3	+ Erträge der sozialen Sicherung	0,00	0,00	0,00	0,00	0,00	0,00	0,00							
4	+ Öffentlich-rechtliche Leistungsentgelte	2.110,00	0,00	2.110,00	2.264,74	-154,74	1.994,20	0,00							
	21101.43200000 Benutzungsgebühren, Beiträge, (ohne Sopos), ähnl.Entgelte, Kostenerstattungen	2.110,00	0,00	2.110,00	2.264,74	-154,74	1.994,20	0,00							
5	+ Privatrechtliche Leistungsentgelte	7.520,00	0,00	7.520,00	8.322,72	-802,72	8.357,72	0,00							
	21101.44110000 Mieten und Pachten, Erbbauzinsen	6.520,00	0,00	6.520,00	6.522,72	-2,72	6.522,72	0,00							
	21101.44190000 Sonstige privatrechtliche Leistungsentgelte	1.000,00	0,00	1.000,00	1.800,00	-800,00	1.835,00	0,00							
6	+ Kostenerstattungen und Kostenumlagen	69.000,00	0,00	69.000,00	61.574,85	7.425,15	52.452,66	0,00							
	21101.44243000 Kostenerstattungen und Kostenumlagen von Gemeinden/ GV	69.000,00	0,00	69.000,00	61.574,85	7.425,15	52.452,66	0,00							
7	+ Andere aktivierte Eigenleistungen	0,00	0,00	0,00	0,00	0,00	0,00	0,00							
8	+ Zinserträge und sonstige Finanzerträge	0,00	0,00	0,00	0,00	0,00	0,00	0,00							
9	+ Sonstige Erträge	0,00	0,00	0,00	300,00	-300,00	550,00	0,00							
	21101.46290000 Sonstige laufende Erträge	0,00	0,00	0,00	300,00	-300,00	550,00	0,00							
10	Summe der Erträge (Summe der Nummern 1 bis 9)	97.380,00	0,00	97.380,00	124.622,39	-27.242,39	67.038,08	0,00							
11	- Personalaufwendungen	60.560,00	0,00	60.560,00	80.339,55	-19.779,55	80.338,13	0,00							
	21101.50221000 Dienstbezüge Arbeitnehmer	47.980,00	0,00	47.980,00	62.747,33	-14.767,33	63.950,52	0,00							
	21101.50222000 Dienstbezüge Arbeitnehmer Leistungszulagen	820,00	0,00	820,00	1.446,26	-626,26	1.219,00	0,00							
	21101.50229000 Dienstbezüge Arbeitnehmer Sonstige Aufwendungen	100,00	0,00	100,00	9,57	90,43	19,92	0,00							
	21101.50320000 Beiträge zu Versorgungskassen Arbeitnehmer	1.790,00	0,00	1.790,00	2.528,69	-738,69	2.240,86	0,00							
	21101.50420000 Beiträge zur gesetzlichen Sozialversicherung Arbeitnehmer	9.870,00	0,00	9.870,00	13.417,47	-3.547,47	12.907,83	0,00							
	21101.50520000 Beihilfen, Unterstützungsleistungen und dergleichen Arbeitnehmer	0,00	0,00	0,00	190,23	-190,23	0,00	0,00							
12	- Versorgungsaufwendungen	0,00	0,00	0,00	0,00	0,00	0,00	0,00							
13	- Aufwendungen für Sach- und Dienstleistungen	152.210,00	0,00	152.210,00	126.494,78	25.715,22	76.233,72	0,00							
	21101.52210000 Abfall	5.100,00	0,00	5.100,00	4.462,32	637,68	3.803,29	0,00							
	21101.52240000 Gas	37.200,00	0,00	37.200,00	34.629,77	2.570,23	43.069,41	0,00							
	21101.52260000 Strom	10.100,00	0,00	10.100,00	8.980,00	1.120,00	5.620,80	0,00							
	21101.52270000 Wasser	1.400,00	0,00	1.400,00	1.386,63	13,37	1.082,28	0,00							
	21101.52310000 Unterhaltung d. Grundstücke, Außenanl.,Gebäude, Einrichtung	30.300,00	0,00	30.300,00	18.700,53	11.599,47	3.160,24	0,00							
	21101.52310001 Unterhaltung Grundstücke, Außenanlagen, Gebäude, Einrichtungen	25.000,00	0,00	25.000,00	23.558,98	1.441,02	0,00	0,00							
	21101.52320000 Bewirtschaftung d. Grundstücke Außenanl.,Gebäude, Einrichtung	4.800,00	0,00	4.800,00	5.380,51	-580,51	5.577,01	0,00							
	21101.52360000 Unterhaltung der Maschinen und technischen Anlagen	10.100,00	0,00	10.100,00	9.063,99	1.036,01	3.531,25	0,00							

Teilhaushalt 1 Verwaltung

Herr Schröter

Hauptproduktbereich 2 Schule und Kultur
 Produktbereich 21 Schulträgeraufgaben
 Produkt 21101 Grundschule Lassan

Teilergebnisrechnung								
Nr.	Ertrags- und Aufwandsarten (gemäß § 4 Absatz 5 GemHVO-Doppik)	Ermächti- gungen des Haushalts- jahres 2024	Übertragene Ermächti- gungen aus Haushalts- vorjahren	Gesamt- ermächti- gungen im Haushaltsjahr 2024	Ergebnis des Haushalts- jahres 2024	Abweichung im Haushalts- jahres 2024	Ergebnis des Haushalts- vorjahres 2023	Übertragung von Ermäch- tigungen in Haushalts- folgejahre
		in €						
		1	2	3	4	5	6	7
	21101.52380000 Geringwertige Geräte, Ausstattungs-, Ausrüstungs- und sonstige Gebrauchsgegenstände	9.690,00	0,00	9.690,00	4.735,67	4.954,33	1.811,96	0,00
	21101.52380001 Geringwertige Geräte, Ausstattungs-, Ausrüstungs- und sonstige Gebrauchsgegenstände	0,00	0,00	0,00	0,00	0,00	1.131,69	0,00
	21101.52430000 Aufwand für Schülerbetreuung	400,00	0,00	400,00	71,50	328,50	106,60	0,00
	21101.52440000 Laborbedarf, Werkstättenbedarf Arzneimittel, Verbandstoffe, Sanitätsverbrauchsmaterial, Baumaterial	450,00	0,00	450,00	141,04	308,96	206,20	0,00
	21101.52450000 Lehr- und Unterrichtsmittel	1.020,00	0,00	1.020,00	127,90	892,10	138,25	0,00
	21101.52460000 Lernmittel	7.480,00	0,00	7.480,00	5.833,15	1.646,85	5.192,97	0,00
	21101.52480000 Sonstige bezogene Leistungen	8.620,00	0,00	8.620,00	8.701,26	-81,26	1.325,88	0,00
	21101.52490000 Sonstige Aufwendungen für Sachleistungen und Verbrauchsmaterial	550,00	0,00	550,00	721,53	-171,53	475,89	0,00
14	– Abschreibungen	13.210,00	0,00	13.210,00	13.897,85	-687,85	13.175,10	0,00
	21101.53200000 Abschreibungen auf immateriell Vermögensgegenstände	0,00	0,00	0,00	248,99	-248,99	248,99	0,00
	21101.53400000 Abschreibugen auf bebaute Grundstücke und grundstücksgleiche Rechte	7.660,00	0,00	7.660,00	7.814,40	-154,40	7.655,63	0,00
	21101.53800000 Abschreibungen auf Maschinen, Fahrzeuge, Betriebs- und Geschäftsausstattung, Pflanzen und Tiere	5.550,00	0,00	5.550,00	5.834,46	-284,46	5.270,48	0,00
15	– Zuwendungen, Umlagen und sonstige Transferaufwendungen	0,00	0,00	0,00	0,00	0,00	0,00	0,00
16	– Aufwendungen der sozialen Sicherung	0,00	0,00	0,00	0,00	0,00	0,00	0,00
17	– Zinsaufwendungen und sonstige Finanzaufwendungen	0,00	0,00	0,00	0,00	0,00	0,00	0,00
18	– Sonstige Aufwendungen	27.800,00	0,00	27.800,00	16.148,80	11.651,20	11.869,01	0,00
	21101.56240000 Datenverarbeitung	5.000,00	0,00	5.000,00	196,68	4.803,32	196,68	0,00
	21101.56250000 Sachverständigen-, Gerichts- u. ähnliche Aufwendungen	10.400,00	0,00	10.400,00	1.436,72	8.963,28	0,00	0,00
	21101.56310000 Büromaterial	1.200,00	0,00	1.200,00	1.126,13	73,87	996,79	0,00
	21101.56320000 Fachliteratur, Zeitschriften	100,00	0,00	100,00	0,00	100,00	0,00	0,00
	21101.56330000 Porto und Versandkosten	170,00	0,00	170,00	141,45	28,55	165,74	0,00
	21101.56340000 Telefon, Datenübertragungskost	800,00	0,00	800,00	969,05	-169,05	779,93	0,00
	21101.56411000 Gebäudeversicherungen (2013)	3.200,00	0,00	3.200,00	3.194,09	5,91	2.970,58	0,00
	21101.56414000 Unfallversicherungen (2013)	5.200,00	0,00	5.200,00	5.475,90	-275,90	5.164,71	0,00
	21101.56419000 Sonstige Versicherungen (2013)	1.730,00	0,00	1.730,00	1.722,81	7,19	1.593,58	0,00
	21101.56511000 Verluste aus dem Abgang von Gegenständen des AV-immaterielle Vermögensgegenstände	0,00	0,00	0,00	1,00	-1,00	1,00	0,00
	21101.56512000 Verluste aus dem Abgang von Gegenständen des AV-Sachanlagen	0,00	0,00	0,00	1.884,97	-1.884,97	0,00	0,00
19	Summe der Aufwendungen (Summe der Nummern 11 bis 18)	253.780,00	0,00	253.780,00	236.880,98	16.899,02	181.615,96	0,00
20	Jahresergebnis des Teilhaushaltes vor Verrechnung der internen Leistungsbeziehungen und vor Veränderung der Rücklagen (Saldo der Nummern 10 und 19)	-156.400,00	0,00	-156.400,00	-112.258,59	-44.141,41	-114.577,88	0,00
21	+ Erträge aus internen Leistungsbeziehungen	0,00	0,00	0,00	0,00	0,00	0,00	0,00
22	– Aufwendungen aus internen Leistungsbeziehungen	0,00	0,00	0,00	0,00	0,00	0,00	0,00
23	Jahresergebnis des Teilhaushaltes nach Verrechnung der internen Leistungsbeziehungen und vor Veränderung der Rücklagen (Nummer 20 zuzüglich Nummer 21 abzüglich Nummer 22)	-156.400,00	0,00	-156.400,00	-112.258,59	-44.141,41	-114.577,88	0,00

Hauptproduktbereich	2	Schule und Kultur
Produktbereich	21	Schulträgeraufgaben
Produkt	21500	Regionale Schulen

Teilergebnisrechnung								
Nr.	Ertrags- und Aufwandsarten (gemäß § 4 Absatz 5 GemHVO-Doppik)	Ermächti- gungen des Haushalts- jahres 2024	Übertragene Ermächti- gungen aus Haushalts- vorjahren	Gesamt- ermächti- gungen im Haushaltsjahr 2024	Ergebnis des Haushalts- jahres 2024	Abweichung im Haushalts- jahres 2024	Ergebnis des Haushalts- vorjahres 2023	Übertragung von Ermäch- tigungen in Haushalts- folgejahre
		in €						
		1	2	3	4	5	6	7
1	+ Steuern und ähnliche Abgaben	0,00	0,00	0,00	0,00	0,00	0,00	0,00
2	+ Zuwendungen, allgemeine Umlagen und sonstige Transfererträge	0,00	0,00	0,00	0,00	0,00	0,00	0,00
3	+ Erträge der sozialen Sicherung	0,00	0,00	0,00	0,00	0,00	0,00	0,00
4	+ Öffentlich-rechtliche Leistungsentgelte	0,00	0,00	0,00	0,00	0,00	0,00	0,00
5	+ Privatrechtliche Leistungsentgelte	0,00	0,00	0,00	0,00	0,00	0,00	0,00
6	+ Kostenerstattungen und Kostenumlagen	0,00	0,00	0,00	0,00	0,00	0,00	0,00
7	+ Andere aktivierte Eigenleistungen	0,00	0,00	0,00	0,00	0,00	0,00	0,00
8	+ Zinserträge und sonstige Finanzerträge	0,00	0,00	0,00	0,00	0,00	0,00	0,00
9	+ Sonstige Erträge	0,00	0,00	0,00	0,00	0,00	0,00	0,00
10	Summe der Erträge (Summe der Nummern 1 bis 9)	0,00	0,00	0,00	0,00	0,00	0,00	0,00
11	- Personalaufwendungen	0,00	0,00	0,00	0,00	0,00	0,00	0,00
12	- Versorgungsaufwendungen	0,00	0,00	0,00	0,00	0,00	0,00	0,00
13	- Aufwendungen für Sach- und Dienstleistungen	92.000,00	0,00	92.000,00	124.643,90	-32.643,90	69.928,26	0,00
	21500.52543000 Kostenerstattungen an Gemeinden und Gemeindeverbände	80.000,00	0,00	80.000,00	82.531,29	-2.531,29	69.928,26	0,00
	21500.52559000 Kostenerstattungen an den sonstigen privaten Bereich	12.000,00	0,00	12.000,00	35.270,96	-23.270,96	0,00	0,00
	21500.52590000 Kostenerstattungen an Sonstige	0,00	0,00	0,00	6.841,65	-6.841,65	0,00	0,00
14	- Abschreibungen	0,00	0,00	0,00	0,00	0,00	0,00	0,00
15	- Zuwendungen, Umlagen und sonstige Transferaufwendungen	0,00	0,00	0,00	0,00	0,00	0,00	0,00
16	- Aufwendungen der sozialen Sicherung	0,00	0,00	0,00	0,00	0,00	0,00	0,00
17	- Zinsaufwendungen und sonstige Finanzaufwendungen	0,00	0,00	0,00	0,00	0,00	0,00	0,00
18	- Sonstige Aufwendungen	0,00	0,00	0,00	0,00	0,00	0,00	0,00
19	Summe der Aufwendungen (Summe der Nummern 11 bis 18)	92.000,00	0,00	92.000,00	124.643,90	-32.643,90	69.928,26	0,00
20	Jahresergebnis des Teilhaushaltes vor Verrechnung der internen Leistungsbeziehungen und vor Veränderung der Rücklagen (Saldo der Nummern 10 und 19)	-92.000,00	0,00	-92.000,00	-124.643,90	32.643,90	-69.928,26	0,00
21	+ Erträge aus internen Leistungsbeziehungen	0,00	0,00	0,00	0,00	0,00	0,00	0,00
22	- Aufwendungen aus internen Leistungsbeziehungen	0,00	0,00	0,00	0,00	0,00	0,00	0,00
23	Jahresergebnis des Teilhaushaltes nach Verrechnung der internen Leistungsbeziehungen und vor Veränderung der Rücklagen (Nummer 20 zuzüglich Nummer 21 abzüglich Nummer 22)	-92.000,00	0,00	-92.000,00	-124.643,90	32.643,90	-69.928,26	0,00

Hauptproduktbereich
Produktbereich
Produkt

2
25
25200

Schule und Kultur
Städtische Museen, Tierpark
Städtisches Museum

Frau Roggow

Teilergebnisrechnung								
Nr.	Ertrags- und Aufwandsarten (gemäß § 4 Absatz 5 GemHVO-Doppik)	Ermächti- gungen des Haushalts- jahres 2024	Übertragene Ermächti- gungen aus Haushalts- vorjahren	Gesamt- ermächti- gungen im Haushaltsjahr 2024	Ergebnis des Haushalts- jahres 2024	Abweichung im Haushalts- jahres 2024	Ergebnis des Haushalts- vorjahres 2023	Übertragung von Ermäch- tigungen in Haushalts- folgejahre
		in €						
		1	2	3	4	5	6	7
1	+ Steuern und ähnliche Abgaben	0,00	0,00	0,00	0,00	0,00	0,00	0,00
2	+ Zuwendungen, allgemeine Umlagen und sonstige Transfererträge	2.730,00	0,00	2.730,00	2.739,71	-9,71	2.739,70	0,00
	25200.41510000 Erträge aus der Auflösung von Sonderposten Sonderposten aus Zuweisungen	2.730,00	0,00	2.730,00	2.739,71	-9,71	2.739,70	0,00
3	+ Erträge der sozialen Sicherung	0,00	0,00	0,00	0,00	0,00	0,00	0,00
4	+ Öffentlich-rechtliche Leistungsentgelte	0,00	0,00	0,00	0,00	0,00	0,00	0,00
5	+ Privatrechtliche Leistungsentgelte	0,00	0,00	0,00	122,50	-122,50	134,50	0,00
	25200.44160000 Eintrittsgelder für kulturelle oder sportliche Veranstaltungen und Einrichtungen	0,00	0,00	0,00	122,50	-122,50	134,50	0,00
6	+ Kostenerstattungen und Kostenumlagen	0,00	0,00	0,00	0,00	0,00	0,00	0,00
7	+ Andere aktivierte Eigenleistungen	0,00	0,00	0,00	0,00	0,00	0,00	0,00
8	+ Zinserträge und sonstige Finanzerträge	0,00	0,00	0,00	0,00	0,00	0,00	0,00
9	+ Sonstige Erträge	0,00	0,00	0,00	0,00	0,00	0,00	0,00
10	Summe der Erträge (Summe der Nummern 1 bis 9)	2.730,00	0,00	2.730,00	2.862,21	-132,21	2.874,20	0,00
11	- Personalaufwendungen	0,00	0,00	0,00	0,00	0,00	0,00	0,00
12	- Versorgungsaufwendungen	0,00	0,00	0,00	0,00	0,00	0,00	0,00
13	- Aufwendungen für Sach- und Dienstleistungen	2.610,00	0,00	2.610,00	3.504,26	-894,26	839,71	0,00
	25200.52220000 Abwasser	110,00	0,00	110,00	101,12	8,88	74,24	0,00
	25200.52260000 Strom	0,00	0,00	0,00	85,92	-85,92	0,00	0,00
	25200.52310000 Unterhaltung d. Grundstücke, Außenanl., Gebäude, Einrichtung	2.500,00	0,00	2.500,00	3.317,22	-817,22	765,47	0,00
14	- Abschreibungen	3.610,00	0,00	3.610,00	3.602,75	7,25	3.602,74	0,00
	25200.53400000 Abschreibungen auf bebaute Grundstücke und grundstücksgleiche Rechte	3.610,00	0,00	3.610,00	3.602,75	7,25	3.602,74	0,00
15	- Zuwendungen, Umlagen und sonstige Transferaufwendungen	0,00	0,00	0,00	0,00	0,00	0,00	0,00
16	- Aufwendungen der sozialen Sicherung	0,00	0,00	0,00	0,00	0,00	0,00	0,00
17	- Zinsaufwendungen und sonstige Finanzaufwendungen	0,00	0,00	0,00	0,00	0,00	0,00	0,00
18	- Sonstige Aufwendungen	2.910,00	0,00	2.910,00	2.904,48	5,52	2.942,38	0,00
	25200.56411000 Gebäudeversicherung	640,00	0,00	640,00	635,92	4,08	673,82	0,00
	25200.56419000 Sonstige Versicherungen	2.270,00	0,00	2.270,00	2.268,56	1,44	2.268,56	0,00
19	Summe der Aufwendungen (Summe der Nummern 11 bis 18)	9.130,00	0,00	9.130,00	10.011,49	-881,49	7.384,83	0,00
20	Jahresergebnis des Teilhaushaltes vor Verrechnung der internen Leistungsbeziehungen und vor Veränderung der Rücklagen (Saldo der Nummern 10 und 19)	-6.400,00	0,00	-6.400,00	-7.149,28	749,28	-4.510,63	0,00
21	+ Erträge aus internen Leistungsbeziehungen	0,00	0,00	0,00	0,00	0,00	0,00	0,00
22	- Aufwendungen aus internen Leistungsbeziehungen	0,00	0,00	0,00	0,00	0,00	0,00	0,00
23	Jahresergebnis des Teilhaushaltes nach Verrechnung der internen Leistungsbeziehungen und vor Veränderung der Rücklagen (Nummer 20 zuzüglich Nummer 21 abzüglich Nummer 22)	-6.400,00	0,00	-6.400,00	-7.149,28	749,28	-4.510,63	0,00

Hauptproduktbereich	2	Schule und Kultur
Produktbereich	27	Bibliotheken
Produkt	27200	Stadtbibliothek

Teilergebnisrechnung															
Nr.	Ertrags- und Aufwandsarten (gemäß § 4 Absatz 5 GemHVO-Doppik)	Ermächti- gungen des Haushalts- jahres 2024	Übertragene Ermächti- gungen aus Haushalts- vorjahren	Gesamt- ermächti- gungen im Haushaltsjahr 2024	Ergebnis des Haushalts- jahres 2024	Abweichung im Haushalts- jahres 2024	Ergebnis des Haushalts- vorjahres 2023	Übertragung von Ermäch- tigungen in Haushalts- folgejahre							
									in €						
									1	2	3	4	5	6	7
1	+ Steuern und ähnliche Abgaben	0,00	0,00	0,00	0,00	0,00	0,00	0,00							
2	+ Zuwendungen, allgemeine Umlagen und sonstige Transfererträge	0,00	0,00	0,00	0,00	0,00	0,00	0,00							
3	+ Erträge der sozialen Sicherung	0,00	0,00	0,00	0,00	0,00	0,00	0,00							
4	+ Öffentlich-rechtliche Leistungsentgelte	200,00	0,00	200,00	250,00	-50,00	200,00	0,00							
	27200.43200000 Benutzungsgebühren, Beiträge, (ohne Sopos), ähnl.Entgelte, Kostenerstattungen	200,00	0,00	200,00	250,00	-50,00	200,00	0,00							
5	+ Privatrechtliche Leistungsentgelte	0,00	0,00	0,00	0,00	0,00	0,00	0,00							
6	+ Kostenerstattungen und Kostenumlagen	3.900,00	0,00	3.900,00	1.225,08	2.674,92	3.675,24	0,00							
	27200.44241000 Kostenerstattungen und Kostenumlagen vom Bund	2.700,00	0,00	2.700,00	983,08	1.716,92	2.586,24	0,00							
	27200.44241100 Kostenerstattung Bund pädagogische Begleitung	1.200,00	0,00	1.200,00	242,00	958,00	1.089,00	0,00							
7	+ Andere aktivierte Eigenleistungen	0,00	0,00	0,00	0,00	0,00	0,00	0,00							
8	+ Zinserträge und sonstige Finanzerträge	0,00	0,00	0,00	0,00	0,00	0,00	0,00							
9	+ Sonstige Erträge	0,00	0,00	0,00	105,00	-105,00	0,00	0,00							
	27200.46290000 Sonstige laufende Erträge	0,00	0,00	0,00	105,00	-105,00	0,00	0,00							
10	Summe der Erträge (Summe der Nummern 1 bis 9)	4.100,00	0,00	4.100,00	1.580,08	2.519,92	3.875,24	0,00							
11	- Personalaufwendungen	15.830,00	0,00	15.830,00	12.749,66	3.080,34	13.014,25	0,00							
	27200.50221000 Dienstbezüge Arbeitnehmer	9.320,00	0,00	9.320,00	9.471,00	-151,00	8.364,27	0,00							
	27200.50222000 Dienstbezüge Arbeitnehmer Leistungszulagen	160,00	0,00	160,00	0,00	160,00	0,00	0,00							
	27200.50229000 Dienstbezüge Arbeitnehmer Sonstige Aufwendungen	20,00	0,00	20,00	0,00	20,00	0,00	0,00							
	27200.50259000 Dienstbezüge Bufdis Sonstige Aufwendungen	3.700,00	0,00	3.700,00	675,00	3.025,00	2.025,00	0,00							
	27200.50320000 Beiträge zu Versorgungskassen Arbeitnehmer	350,00	0,00	350,00	347,01	2,99	315,34	0,00							
	27200.50420000 Beiträge zur gesetzlichen Sozialversicherung Arbeitnehmer	1.930,00	0,00	1.930,00	2.049,44	-119,44	1.688,43	0,00							
	27200.50450000 Beiträge zur gesetzlichen Sozialversicherung Zivildienstleistende	350,00	0,00	350,00	207,21	142,79	621,21	0,00							
12	- Versorgungsaufwendungen	0,00	0,00	0,00	0,00	0,00	0,00	0,00							
13	- Aufwendungen für Sach- und Dienstleistungen	800,00	0,00	800,00	2.242,49	-1.442,49	114,92	0,00							
	27200.52360000 Unterhaltung der Maschinen und technischen Anlagen	0,00	0,00	0,00	217,62	-217,62	0,00	0,00							
	27200.52470000 Erwerb von Kunstsammlungen, wissenschaftlichen Sammlungen, Bibliotheken und sonstigen Sammlungen (bis 60—)	600,00	0,00	600,00	652,07	-52,07	114,92	0,00							
	27200.52541000 Kostenerstattungen an den Bund	200,00	0,00	200,00	1.372,80	-1.172,80	0,00	0,00							
14	- Abschreibungen	0,00	0,00	0,00	0,00	0,00	0,00	0,00							
15	- Zuwendungen, Umlagen und sonstige Transferaufwendungen	0,00	0,00	0,00	0,00	0,00	0,00	0,00							
16	- Aufwendungen der sozialen Sicherung	0,00	0,00	0,00	0,00	0,00	0,00	0,00							
17	- Zinsaufwendungen und sonstige Finanzaufwendungen	0,00	0,00	0,00	0,00	0,00	0,00	0,00							
18	- Sonstige Aufwendungen	2.060,00	0,00	2.060,00	828,75	1.231,25	631,28	0,00							
	27200.56120000 Aufwendungen für Aus- und Fortbildung, Umschulung	1.200,00	0,00	1.200,00	88,00	1.112,00	0,00	0,00							
	27200.56130000 Aufw.f. Reisekosten f. Dienst- reisen und Dienstgänge	120,00	0,00	120,00	0,00	120,00	0,00	0,00							
	27200.56310000 Büromaterial	50,00	0,00	50,00	51,65	-1,65	0,00	0,00							
	27200.56419000 Sonstige Versicherungen (2013)	690,00	0,00	690,00	689,10	0,90	631,28	0,00							
19	Summe der Aufwendungen (Summe der Nummern 11 bis 18)	18.690,00	0,00	18.690,00	15.820,90	2.869,10	13.760,45	0,00							
20	Jahresergebnis des Teilhaushaltes vor Verrechnung der internen Leistungsbeziehungen und vor Veränderung der Rücklagen (Saldo der Nummern 10 und 19)	-14.590,00	0,00	-14.590,00	-14.240,82	-349,18	-9.885,21	0,00							
21	+ Erträge aus internen Leistungsbeziehungen	0,00	0,00	0,00	0,00	0,00	0,00	0,00							

Teilhaushalt 1 Verwaltung

Herr Schröter

Hauptproduktbereich	2	Schule und Kultur
Produktbereich	27	Bibliotheken
Produkt	27200	Stadtbibliothek

Teilergebnisrechnung								
Nr.	Ertrags- und Aufwandsarten (gemäß § 4 Absatz 5 GemHVO-Doppik)	Ermächti- gungen des Haushalts- jahres 2024	Übertragene Ermächti- gungen aus Haushalts- vorjahren	Gesamt- ermächti- gungen im Haushaltsjahr 2024	Ergebnis des Haushalts- jahres 2024	Abweichung im Haushalts- jahres 2024	Ergebnis des Haushalts- vorjahres 2023	Übertragung von Ermäch- tigungen in Haushalts- folgejahre
		in €						
		1	2	3	4	5	6	7
22	– Aufwendungen aus internen Leistungsbeziehungen	0,00	0,00	0,00	0,00	0,00	0,00	0,00
23	Jahresergebnis des Teilhaushaltes nach Verrechnung der internen Leistungsbeziehungen und vor Veränderung der Rücklagen (Nummer 20 zuzüglich Nummer 21 abzüglich Nummer 22)	-14.590,00	0,00	-14.590,00	-14.240,82	-349,18	-9.885,21	0,00

		Teilhaushalt 1 Verwaltung		Herr Schröter
Hauptproduktbereich	2	Schule und Kultur		
Produktbereich	28	Heimat- und sonstige Kulturpflege		
Produkt	28100	Heimat- und sonstige Kulturpflege		

Teilergebnisrechnung								
Nr.	Ertrags- und Aufwandsarten (gemäß § 4 Absatz 5 GemHVO-Doppik)	Ermächti- gungen des Haushalts- jahres 2024	Übertragene Ermächti- gungen aus Haushalts- vorjahren	Gesamt- ermächti- gungen im Haushaltsjahr 2024	Ergebnis des Haushalts- jahres 2024	Abweichung im Haushalts- jahres 2024	Ergebnis des Haushalts- vorjahres 2023	Übertragung von Ermäch- tigungen in Haushalts- folgejahre
		in €						
		1	2	3	4	5	6	7
1	+ Steuern und ähnliche Abgaben	0,00	0,00	0,00	0,00	0,00	0,00	0,00
2	+ Zuwendungen, allgemeine Umlagen und sonstige Transfererträge	1.000,00	0,00	1.000,00	8.464,00	-7.464,00	8.076,00	0,00
	28100.41442000 Zuweisungen und Zuschüsse für laufende Zwecke vom Land	0,00	0,00	0,00	7.000,00	-7.000,00	0,00	0,00
	28100.41451000 Zuweisungen und Zuschüsse für laufende Zwecke von privaten Unternehmen	1.000,00	0,00	1.000,00	1.464,00	-464,00	8.076,00	0,00
3	+ Erträge der sozialen Sicherung	0,00	0,00	0,00	0,00	0,00	0,00	0,00
4	+ Öffentlich-rechtliche Leistungsentgelte	0,00	0,00	0,00	0,00	0,00	0,00	0,00
5	+ Privatrechtliche Leistungsentgelte	11.600,00	0,00	11.600,00	8.571,00	3.029,00	3.290,00	0,00
	28100.44130000 Beteiligung Essenskosten	0,00	0,00	0,00	130,00	-130,00	0,00	0,00
	28100.44160000 Eintrittsgelder für kulturelle oder sportliche Veranstaltungen und Einrichtungen	11.100,00	0,00	11.100,00	6.010,00	5.090,00	2.840,00	0,00
	28100.44190000 Sonstige privatrechtliche Leistungsentgelte	500,00	0,00	500,00	2.431,00	-1.931,00	450,00	0,00
6	+ Kostenerstattungen und Kostenumlagen	0,00	0,00	0,00	0,00	0,00	0,00	0,00
7	+ Andere aktivierte Eigenleistungen	0,00	0,00	0,00	0,00	0,00	0,00	0,00
8	+ Zinserträge und sonstige Finanzerträge	0,00	0,00	0,00	0,00	0,00	0,00	0,00
9	+ Sonstige Erträge	18.250,00	0,00	18.250,00	23.731,60	-5.481,60	9.696,00	0,00
	28100.46290000 Sonstige laufende Erträge	18.250,00	0,00	18.250,00	23.731,60	-5.481,60	9.696,00	0,00
10	Summe der Erträge (Summe der Nummern 1 bis 9)	30.850,00	0,00	30.850,00	40.766,60	-9.916,60	21.062,00	0,00
11	- Personalaufwendungen	0,00	0,00	0,00	0,00	0,00	0,00	0,00
12	- Versorgungsaufwendungen	0,00	0,00	0,00	0,00	0,00	0,00	0,00
13	- Aufwendungen für Sach- und Dienstleistungen	104.221,66	0,00	104.221,66	104.114,97	106,69	30.409,73	0,00
	28100.52100000 Aufwendungen für Fertigung, Vertrieb und Waren	14.150,93	0,00	14.150,93	14.271,24	-120,31	17.588,56	0,00
	28100.52380000 Geringwertige Geräte, Ausstattungs-, Ausrüstungs- und sonstige Gebrauchsgegenstände	7.200,00	0,00	7.200,00	6.973,00	227,00	0,00	0,00
	28100.52490000 Sonstige Aufwendungen für Sachleistungen und Verbrauchsmaterial	82.870,73	0,00	82.870,73	82.870,73	0,00	12.821,17	0,00
14	- Abschreibungen	0,00	0,00	0,00	0,00	0,00	0,00	0,00
15	- Zuwendungen, Umlagen und sonstige Transferaufwendungen	600,00	0,00	600,00	600,00	0,00	0,00	0,00
	28100.54159000 Zuweisungen und Zuschüsse für laufende Zwecke an sonstigen privaten Bereich	600,00	0,00	600,00	600,00	0,00	0,00	0,00
16	- Aufwendungen der sozialen Sicherung	0,00	0,00	0,00	0,00	0,00	0,00	0,00
17	- Zinsaufwendungen und sonstige Finanzaufwendungen	0,00	0,00	0,00	0,00	0,00	0,00	0,00
18	- Sonstige Aufwendungen	900,00	0,00	900,00	719,69	180,31	890,92	0,00
	28100.56420000 Beiträge zu Wirtschaftsverbänden, Berufsvertretungen und Vereinen	900,00	0,00	900,00	719,69	180,31	890,92	0,00
19	Summe der Aufwendungen (Summe der Nummern 11 bis 18)	105.721,66	0,00	105.721,66	105.434,66	287,00	31.300,65	0,00
20	Jahresergebnis des Teilhaushaltes vor Verrechnung der internen Leistungsbeziehungen und vor Veränderung der Rücklagen (Saldo der Nummern 10 und 19)	-74.871,66	0,00	-74.871,66	-64.668,06	-10.203,60	-10.238,65	0,00
21	+ Erträge aus internen Leistungsbeziehungen	0,00	0,00	0,00	0,00	0,00	0,00	0,00
22	- Aufwendungen aus internen Leistungsbeziehungen	0,00	0,00	0,00	0,00	0,00	0,00	0,00
23	Jahresergebnis des Teilhaushaltes nach Verrechnung der internen Leistungsbeziehungen und vor Veränderung der Rücklagen (Nummer 20 zuzüglich Nummer 21 abzüglich Nummer 22)	-74.871,66	0,00	-74.871,66	-64.668,06	-10.203,60	-10.238,65	0,00

Teilhaushalt 1 Verwaltung

Herr Schröter

Hauptproduktbereich	3	Soziales und Jugend
Produktbereich	36	Kinder-, Jugend- und Familienhilfe
Produkt	36100	Förderung von Kindern in Tageseinrichtungen und in Tagespflege

Teilergebnisrechnung								
Nr.	Ertrags- und Aufwandsarten (gemäß § 4 Absatz 5 GemHVO-Doppik)	Ermächti-	Übertragene	Gesamt-	Ergebnis	Abweichung	Ergebnis	Übertragung
		gungen des	Ermächti-	ermächti-	des Haushalts-	im Haushalts-	des Haushalts-	von Ermächti-
		Haushalts-	gungen aus	gungen im	Haushalts-	Haushalts-	Haushalts-	tigungen in
		jahres	Haushalts-	Haushaltsjahr	Haushalts-	Haushalts-	vorjahres	Haushalts-
		2024	vorjahren	2024	jahres	jahres	2023	Haushalts-
		2024		2024	2024	2024		folgejahre
in €								
		1	2	3	4	5	6	7
1	+ Steuern und ähnliche Abgaben	0,00	0,00	0,00	0,00	0,00	0,00	0,00
2	+ Zuwendungen, allgemeine Umlagen und sonstige Transfererträge	0,00	0,00	0,00	0,00	0,00	0,00	0,00
3	+ Erträge der sozialen Sicherung	0,00	0,00	0,00	0,00	0,00	0,00	0,00
4	+ Öffentlich-rechtliche Leistungsentgelte	0,00	0,00	0,00	0,00	0,00	0,00	0,00
5	+ Privatrechtliche Leistungsentgelte	0,00	0,00	0,00	0,00	0,00	0,00	0,00
6	+ Kostenerstattungen und Kostenumlagen	0,00	0,00	0,00	0,00	0,00	0,00	0,00
7	+ Andere aktivierte Eigenleistungen	0,00	0,00	0,00	0,00	0,00	0,00	0,00
8	+ Zinserträge und sonstige Finanzerträge	0,00	0,00	0,00	0,00	0,00	0,00	0,00
9	+ Sonstige Erträge	0,00	0,00	0,00	0,00	0,00	0,00	0,00
10	Summe der Erträge (Summe der Nummern 1 bis 9)	0,00	0,00	0,00	0,00	0,00	0,00	0,00
11	- Personalaufwendungen	0,00	0,00	0,00	0,00	0,00	0,00	0,00
12	- Versorgungsaufwendungen	0,00	0,00	0,00	0,00	0,00	0,00	0,00
13	- Aufwendungen für Sach- und Dienstleistungen	0,00	0,00	0,00	0,00	0,00	0,00	0,00
14	- Abschreibungen	0,00	0,00	0,00	0,00	0,00	0,00	0,00
15	- Zuwendungen, Umlagen und sonstige Transferaufwendungen	223.000,00	0,00	223.000,00	205.402,50	17.597,50	193.374,04	0,00
	36100.54143000 Zuweisungen und Zuschüsse für laufende Zwecke an Gemeinden und Gemeindeverbände	223.000,00	0,00	223.000,00	205.402,50	17.597,50	193.374,04	0,00
16	- Aufwendungen der sozialen Sicherung	0,00	0,00	0,00	0,00	0,00	0,00	0,00
17	- Zinsaufwendungen und sonstige Finanzaufwendungen	0,00	0,00	0,00	0,00	0,00	0,00	0,00
18	- Sonstige Aufwendungen	0,00	0,00	0,00	0,00	0,00	0,00	0,00
19	Summe der Aufwendungen (Summe der Nummern 11 bis 18)	223.000,00	0,00	223.000,00	205.402,50	17.597,50	193.374,04	0,00
20	Jahresergebnis des Teilhaushaltes vor Verrechnung der internen Leistungsbeziehungen und vor Veränderung der Rücklagen (Saldo der Nummern 10 und 19)	-223.000,00	0,00	-223.000,00	-205.402,50	-17.597,50	-193.374,04	0,00
21	+ Erträge aus internen Leistungsbeziehungen	0,00	0,00	0,00	0,00	0,00	0,00	0,00
22	- Aufwendungen aus internen Leistungsbeziehungen	0,00	0,00	0,00	0,00	0,00	0,00	0,00
23	Jahresergebnis des Teilhaushaltes nach Verrechnung der internen Leistungsbeziehungen und vor Veränderung der Rücklagen (Nummer 20 zuzüglich Nummer 21 abzüglich Nummer 22)	-223.000,00	0,00	-223.000,00	-205.402,50	-17.597,50	-193.374,04	0,00

		Teilhaushalt 1 Verwaltung			Herr Schröter	
Hauptproduktbereich	3	Soziales und Jugend				
Produktbereich	36	Kinder-, Jugend- und Familienhilfe				
Produkt	36600	Spielplätze				

Teilergebnisrechnung								
Nr.	Ertrags- und Aufwandsarten (gemäß § 4 Absatz 5 GemHVO-Doppik)	Ermächti- gungen des Haushalts- jahres 2024	Übertragene Ermächti- gungen aus Haushalts- vorjahren	Gesamt- ermächti- gungen im Haushaltsjahr 2024	Ergebnis des Haushalts- jahres 2024	Abweichung im Haushalts- jahres 2024	Ergebnis des Haushalts- vorjahres 2023	Übertragung von Ermäch- tigungen in Haushalts- folgejahre
		in €						
		1	2	3	4	5	6	7
1	+ Steuern und ähnliche Abgaben	0,00	0,00	0,00	0,00	0,00	0,00	0,00
2	+ Zuwendungen, allgemeine Umlagen und sonstige Transfererträge	560,00	0,00	560,00	816,56	-256,56	566,56	0,00
	36600.41510000 Erträge aus der Auflösung von Sonderposten Sonderposten aus Zuweisungen	560,00	0,00	560,00	816,56	-256,56	566,56	0,00
3	+ Erträge der sozialen Sicherung	0,00	0,00	0,00	0,00	0,00	0,00	0,00
4	+ Öffentlich-rechtliche Leistungsentgelte	0,00	0,00	0,00	0,00	0,00	0,00	0,00
5	+ Privatrechtliche Leistungsentgelte	0,00	0,00	0,00	0,00	0,00	0,00	0,00
6	+ Kostenerstattungen und Kostenumlagen	0,00	0,00	0,00	0,00	0,00	0,00	0,00
7	+ Andere aktivierte Eigenleistungen	0,00	0,00	0,00	0,00	0,00	0,00	0,00
8	+ Zinserträge und sonstige Finanzerträge	0,00	0,00	0,00	0,00	0,00	0,00	0,00
9	+ Sonstige Erträge	0,00	0,00	0,00	0,00	0,00	0,00	0,00
10	Summe der Erträge (Summe der Nummern 1 bis 9)	560,00	0,00	560,00	816,56	-256,56	566,56	0,00
11	- Personalaufwendungen	0,00	0,00	0,00	0,00	0,00	0,00	0,00
12	- Versorgungsaufwendungen	0,00	0,00	0,00	0,00	0,00	0,00	0,00
13	- Aufwendungen für Sach- und Dienstleistungen	700,00	0,00	700,00	433,40	266,60	395,96	0,00
	36600.52360000 Unterhaltung der Maschinen und technischen Anlagen	600,00	0,00	600,00	433,40	166,60	395,96	0,00
	36600.52380000 Geringwertige Geräte, Ausstattungs-, Ausrüstungs- und sonstige Gebrauchsgegenstände	100,00	0,00	100,00	0,00	100,00	0,00	0,00
14	- Abschreibungen	1.280,00	0,00	1.280,00	1.726,35	-446,35	1.322,32	0,00
	36600.53800000 Abschreibungen auf Maschinen, Fahrzeuge, Betriebs- und Geschäftsausstattung, Pflanzen und Tiere	1.280,00	0,00	1.280,00	1.726,35	-446,35	1.322,32	0,00
15	- Zuwendungen, Umlagen und sonstige Transferaufwendungen	0,00	0,00	0,00	0,00	0,00	0,00	0,00
16	- Aufwendungen der sozialen Sicherung	0,00	0,00	0,00	0,00	0,00	0,00	0,00
17	- Zinsaufwendungen und sonstige Finanzaufwendungen	0,00	0,00	0,00	0,00	0,00	0,00	0,00
18	- Sonstige Aufwendungen	0,00	0,00	0,00	0,00	0,00	0,00	0,00
19	Summe der Aufwendungen (Summe der Nummern 11 bis 18)	1.980,00	0,00	1.980,00	2.159,75	-179,75	1.718,28	0,00
20	Jahresergebnis des Teilhaushaltes vor Verrechnung der internen Leistungsbeziehungen und vor Veränderung der Rücklagen (Saldo der Nummern 10 und 19)	-1.420,00	0,00	-1.420,00	-1.343,19	-76,81	-1.151,72	0,00
21	+ Erträge aus internen Leistungsbeziehungen	0,00	0,00	0,00	0,00	0,00	0,00	0,00
22	- Aufwendungen aus internen Leistungsbeziehungen	0,00	0,00	0,00	0,00	0,00	0,00	0,00
23	Jahresergebnis des Teilhaushaltes nach Verrechnung der internen Leistungsbeziehungen und vor Veränderung der Rücklagen (Nummer 20 zuzüglich Nummer 21 abzüglich Nummer 22)	-1.420,00	0,00	-1.420,00	-1.343,19	-76,81	-1.151,72	0,00

Hauptproduktbereich 4 Gesundheit und Sport
 Produktbereich 42 Sportförderung
 Produkt 42400 Sportstätten

Teilergebnisrechnung								
Nr.	Ertrags- und Aufwandsarten (gemäß § 4 Absatz 5 GemHVO-Doppik)	ermächti-	Übertragene	Gesamt-	Ergebnis	Abweichung	Ergebnis	Übertragung
		gungen des	ermächti-	ermächti-	des Haushalts-	im Haushalts-	des Haushalts-	von Ermäch-
		Haushalts-	gungen aus	gungen im	jahres-	jahres-	vorjahres-	tigungen in
		2024	Haushalts-	Haushaltsjahr	jahres	jahres	2023	Haushalts-
		2024	vorjahren	2024	2024	2024		folgejahre
in €								
		1	2	3	4	5	6	7
1	+ Steuern und ähnliche Abgaben	0,00	0,00	0,00	0,00	0,00	0,00	0,00
2	+ Zuwendungen, allgemeine Umlagen und sonstige Transfererträge	0,00	0,00	0,00	0,00	0,00	0,00	0,00
3	+ Erträge der sozialen Sicherung	0,00	0,00	0,00	0,00	0,00	0,00	0,00
4	+ Öffentlich-rechtliche Leistungsentgelte	0,00	0,00	0,00	0,00	0,00	0,00	0,00
5	+ Privatrechtliche Leistungsentgelte	0,00	0,00	0,00	0,00	0,00	0,00	0,00
6	+ Kostenerstattungen und Kostenumlagen	0,00	0,00	0,00	0,00	0,00	0,00	0,00
7	+ Andere aktivierte Eigenleistungen	0,00	0,00	0,00	0,00	0,00	0,00	0,00
8	+ Zinserträge und sonstige Finanzerträge	0,00	0,00	0,00	0,00	0,00	0,00	0,00
9	+ Sonstige Erträge	0,00	0,00	0,00	0,00	0,00	0,00	0,00
10	Summe der Erträge (Summe der Nummern 1 bis 9)	0,00	0,00	0,00	0,00	0,00	0,00	0,00
11	- Personalaufwendungen	0,00	0,00	0,00	0,00	0,00	0,00	0,00
12	- Versorgungsaufwendungen	0,00	0,00	0,00	0,00	0,00	0,00	0,00
13	- Aufwendungen für Sach- und Dienstleistungen	0,00	0,00	0,00	1.026,51	-1.026,51	0,00	0,00
	42400.52310000 Unterhaltung d. Grundstücke, Außenanl., Gebäude, Einrichtung	0,00	0,00	0,00	925,23	-925,23	0,00	0,00
	42400.52360000 Unterhaltung der Maschinen und technischen Anlagen	0,00	0,00	0,00	101,28	-101,28	0,00	0,00
14	- Abschreibungen	480,00	0,00	480,00	475,97	4,03	475,97	0,00
	42400.53400000 Abschreibungen auf bebaute Grundstücke und grundstücksgleiche Rechte	480,00	0,00	480,00	475,97	4,03	475,97	0,00
15	- Zuwendungen, Umlagen und sonstige Transferaufwendungen	0,00	0,00	0,00	0,00	0,00	0,00	0,00
16	- Aufwendungen der sozialen Sicherung	0,00	0,00	0,00	0,00	0,00	0,00	0,00
17	- Zinsaufwendungen und sonstige Finanzaufwendungen	0,00	0,00	0,00	0,00	0,00	0,00	0,00
18	- Sonstige Aufwendungen	120,00	0,00	120,00	119,87	0,13	111,52	0,00
	42400.56411000 Gebäudeversicherungen (2013)	120,00	0,00	120,00	119,87	0,13	111,52	0,00
19	Summe der Aufwendungen (Summe der Nummern 11 bis 18)	600,00	0,00	600,00	1.622,35	-1.022,35	587,49	0,00
20	Jahresergebnis des Teilhaushaltes vor Verrechnung der internen Leistungsbeziehungen und vor Veränderung der Rücklagen (Saldo der Nummern 10 und 19)	-600,00	0,00	-600,00	-1.622,35	1.022,35	-587,49	0,00
21	+ Erträge aus internen Leistungsbeziehungen	0,00	0,00	0,00	0,00	0,00	0,00	0,00
22	- Aufwendungen aus internen Leistungsbeziehungen	0,00	0,00	0,00	0,00	0,00	0,00	0,00
23	Jahresergebnis des Teilhaushaltes nach Verrechnung der internen Leistungsbeziehungen und vor Veränderung der Rücklagen (Nummer 20 zuzüglich Nummer 21 abzüglich Nummer 22)	-600,00	0,00	-600,00	-1.622,35	1.022,35	-587,49	0,00

		Teilhaushalt 1 Verwaltung		Herr Schröter
Hauptproduktbereich	5	Gestaltung der Umwelt		
Produktbereich	51	Räumliche Planung und Entwicklung		
Produkt	51100	Räumliche Planungs- und Entwicklungs- maßnahmen		

Teilergebnisrechnung								
Nr.	Ertrags- und Aufwandsarten (gemäß § 4 Absatz 5 GemHVO-Doppik)	Ermächti- gungen des Haushalts- jahres 2024	Übertragene Ermächti- gungen aus Haushalts- vorjahren	Gesamt- ermächti- gungen im Haushaltsjahr 2024	Ergebnis des Haushalts- jahres 2024	Abweichung im Haushalts- jahres 2024	Ergebnis des Haushalts- vorjahres 2023	Übertragung von Ermäch- tigungen in Haushalts- folgejahre
		in €						
		1	2	3	4	5	6	7
1	+ Steuern und ähnliche Abgaben	0,00	0,00	0,00	0,00	0,00	0,00	0,00
2	+ Zuwendungen, allgemeine Umlagen und sonstige Transfererträge	0,00	0,00	0,00	0,00	0,00	0,00	0,00
3	+ Erträge der sozialen Sicherung	0,00	0,00	0,00	0,00	0,00	0,00	0,00
4	+ Öffentlich-rechtliche Leistungsentgelte	0,00	0,00	0,00	0,00	0,00	0,00	0,00
5	+ Privatrechtliche Leistungsentgelte	0,00	0,00	0,00	0,00	0,00	0,00	0,00
6	+ Kostenerstattungen und Kostenumlagen	0,00	0,00	0,00	0,00	0,00	0,00	0,00
7	+ Andere aktivierte Eigenleistungen	0,00	0,00	0,00	0,00	0,00	0,00	0,00
8	+ Zinserträge und sonstige Finanzerträge	0,00	0,00	0,00	0,00	0,00	0,00	0,00
9	+ Sonstige Erträge	0,00	0,00	0,00	0,00	0,00	0,00	0,00
10	Summe der Erträge (Summe der Nummern 1 bis 9)	0,00	0,00	0,00	0,00	0,00	0,00	0,00
11	- Personalaufwendungen	0,00	0,00	0,00	0,00	0,00	0,00	0,00
12	- Versorgungsaufwendungen	0,00	0,00	0,00	0,00	0,00	0,00	0,00
13	- Aufwendungen für Sach- und Dienstleistungen	0,00	0,00	0,00	0,00	0,00	0,00	0,00
14	- Abschreibungen	0,00	0,00	0,00	0,00	0,00	0,00	0,00
15	- Zuwendungen, Umlagen und sonstige Transferaufwendungen	0,00	0,00	0,00	0,00	0,00	0,00	0,00
16	- Aufwendungen der sozialen Sicherung	0,00	0,00	0,00	0,00	0,00	0,00	0,00
17	- Zinsaufwendungen und sonstige Finanzaufwendungen	0,00	0,00	0,00	0,00	0,00	0,00	0,00
18	- Sonstige Aufwendungen	320.100,00	0,00	320.100,00	0,00	320.100,00	0,00	0,00
	51100.56250000 Sachverständigen-, Gerichts- u. ähnliche Aufwendungen	100,00	0,00	100,00	0,00	100,00	0,00	0,00
	51100.56250003 FPlan Lassin - Neuarbeitung	250.000,00	0,00	250.000,00	0,00	250.000,00	0,00	0,00
	51100.56250004 Überarbeitung F-Plan OT Pulow	70.000,00	0,00	70.000,00	0,00	70.000,00	0,00	0,00
19	Summe der Aufwendungen (Summe der Nummern 11 bis 18)	320.100,00	0,00	320.100,00	0,00	320.100,00	0,00	0,00
20	Jahresergebnis des Teilhaushaltes vor Verrechnung der internen Leistungsbeziehungen und vor Veränderung der Rücklagen (Saldo der Nummern 10 und 19)	-320.100,00	0,00	-320.100,00	0,00	-320.100,00	0,00	0,00
21	+ Erträge aus internen Leistungsbeziehungen	0,00	0,00	0,00	0,00	0,00	0,00	0,00
22	- Aufwendungen aus internen Leistungsbeziehungen	0,00	0,00	0,00	0,00	0,00	0,00	0,00
23	Jahresergebnis des Teilhaushaltes nach Verrechnung der internen Leistungsbeziehungen und vor Veränderung der Rücklagen (Nummer 20 zuzüglich Nummer 21 abzüglich Nummer 22)	-320.100,00	0,00	-320.100,00	0,00	-320.100,00	0,00	0,00

Teilhaushalt 1 Verwaltung

Herr Schröter

Hauptproduktbereich 5 Gestaltung der Umwelt
 Produktbereich 51 Räumliche Planung und Entwicklung
 Produkt 51103 Städtebauliches Sondervermögen Lassan Stadtkern und Hafen

Teilergebnisrechnung								
Nr.	Ertrags- und Aufwandsarten (gemäß § 4 Absatz 5 GemHVO-Doppik)	Ermächtigungen des Haushaltsjahres 2024	Übertragene Ermächtigungen aus Haushaltsvorjahren	Gesamtermächtigungen im Haushaltsjahr 2024	Ergebnis des Haushaltsjahres 2024	Abweichung im Haushaltsjahres 2024	Ergebnis des Haushaltsvorjahres 2023	Übertragung von Ermächtigungen in Haushaltsfolgejahre
		in €						
		1	2	3	4	5	6	7
1	+ Steuern und ähnliche Abgaben	0,00	0,00	0,00	0,00	0,00	0,00	0,00
2	+ Zuwendungen, allgemeine Umlagen und sonstige Transfererträge	1.570,00	0,00	1.570,00	1.575,00	-5,00	1.916,63	0,00
	51103.41510000 Erträge aus der Auflösung von Sonderposten Sonderposten aus Zuweisungen	1.570,00	0,00	1.570,00	1.575,00	-5,00	1.916,63	0,00
3	+ Erträge der sozialen Sicherung	0,00	0,00	0,00	0,00	0,00	0,00	0,00
4	+ Öffentlich-rechtliche Leistungsentgelte	0,00	0,00	0,00	0,00	0,00	0,00	0,00
5	+ Privatrechtliche Leistungsentgelte	0,00	0,00	0,00	0,00	0,00	0,00	0,00
6	+ Kostenerstattungen und Kostenumlagen	0,00	0,00	0,00	0,00	0,00	0,00	0,00
7	+ Andere aktivierte Eigenleistungen	0,00	0,00	0,00	0,00	0,00	0,00	0,00
8	+ Zinserträge und sonstige Finanzerträge	0,00	0,00	0,00	0,00	0,00	0,00	0,00
9	+ Sonstige Erträge	0,00	0,00	0,00	0,00	0,00	0,00	0,00
10	Summe der Erträge (Summe der Nummern 1 bis 9)	1.570,00	0,00	1.570,00	1.575,00	-5,00	1.916,63	0,00
11	- Personalaufwendungen	0,00	0,00	0,00	0,00	0,00	0,00	0,00
12	- Versorgungsaufwendungen	0,00	0,00	0,00	0,00	0,00	0,00	0,00
13	- Aufwendungen für Sach- und Dienstleistungen	0,00	0,00	0,00	0,00	0,00	0,00	0,00
14	- Abschreibungen	1.870,00	0,00	1.870,00	1.869,45	0,55	2.274,96	0,00
	51103.53200000 Abschreibungen auf immateriell Vermögensgegenstände	1.870,00	0,00	1.870,00	1.869,45	0,55	2.274,96	0,00
15	- Zuwendungen, Umlagen und sonstige Transferaufwendungen	0,00	0,00	0,00	0,00	0,00	0,00	0,00
16	- Aufwendungen der sozialen Sicherung	0,00	0,00	0,00	0,00	0,00	0,00	0,00
17	- Zinsaufwendungen und sonstige Finanzaufwendungen	0,00	0,00	0,00	0,00	0,00	0,00	0,00
18	- Sonstige Aufwendungen	0,00	0,00	0,00	0,00	0,00	0,00	0,00
19	Summe der Aufwendungen (Summe der Nummern 11 bis 18)	1.870,00	0,00	1.870,00	1.869,45	0,55	2.274,96	0,00
20	Jahresergebnis des Teilhaushaltes vor Verrechnung der internen Leistungsbeziehungen und vor Veränderung der Rücklagen (Saldo der Nummern 10 und 19)	-300,00	0,00	-300,00	-294,45	-5,55	-358,33	0,00
21	+ Erträge aus internen Leistungsbeziehungen	0,00	0,00	0,00	0,00	0,00	0,00	0,00
22	- Aufwendungen aus internen Leistungsbeziehungen	0,00	0,00	0,00	0,00	0,00	0,00	0,00
23	Jahresergebnis des Teilhaushaltes nach Verrechnung der internen Leistungsbeziehungen und vor Veränderung der Rücklagen (Nummer 20 zuzüglich Nummer 21 abzüglich Nummer 22)	-300,00	0,00	-300,00	-294,45	-5,55	-358,33	0,00

Teilhaushalt 1 Verwaltung

Hauptproduktbereich 5
 Produktbereich 52
 Produkt 52203

Gestaltung der Umwelt
 Bauen und Wohnen
 Wohnungsverwaltung

Teilergebnisrechnung								
Nr.	Ertrags- und Aufwandsarten (gemäß § 4 Absatz 5 GemHVO-Doppik)	Ermächti- gungen des Haushalts- jahres 2024	Übertragene Ermächti- gungen aus Haushalts- vorjahren	Gesamt- ermächti- gungen im Haushaltsjahr 2024	Ergebnis des Haushalts- jahres 2024	Abweichung im Haushalts- jahres 2024	Ergebnis des Haushalts- vorjahres 2023	Übertragung von Ermäch- tigungen in Haushalts- folgejahre
		in €						
		1	2	3	4	5	6	7
1	+ Steuern und ähnliche Abgaben	0,00	0,00	0,00	0,00	0,00	0,00	0,00
2	+ Zuwendungen, allgemeine Umlagen und sonstige Transfererträge	0,00	0,00	0,00	9.543,25	-9.543,25	28.629,84	0,00
	52203.41842000 Schuldendiensthilfen vom Land	0,00	0,00	0,00	9.543,25	-9.543,25	28.629,84	0,00
3	+ Erträge der sozialen Sicherung	0,00	0,00	0,00	0,00	0,00	0,00	0,00
4	+ Öffentlich-rechtliche Leistungsentgelte	0,00	0,00	0,00	0,00	0,00	0,00	0,00
5	+ Privatrechtliche Leistungsentgelte	350.000,00	0,00	350.000,00	351.085,72	-1.085,72	334.048,48	0,00
	52203.44112000 Ertrag aus Grundmiete (Wohnungsverwalter)	350.000,00	0,00	350.000,00	351.085,72	-1.085,72	334.048,48	0,00
6	+ Kostenerstattungen und Kostenumlagen	0,00	0,00	0,00	0,00	0,00	0,00	0,00
7	+ Andere aktivierte Eigenleistungen	0,00	0,00	0,00	0,00	0,00	0,00	0,00
8	+ Zinserträge und sonstige Finanzerträge	0,00	0,00	0,00	0,00	0,00	0,00	0,00
9	+ Sonstige Erträge	0,00	0,00	0,00	55.493,59	-55.493,59	-8.776,13	0,00
	52203.45131000 Bestandserhöhung Betriebskosten	0,00	0,00	0,00	68.764,26	-68.764,26	13.270,67	0,00
	52203.45132000 Bestandsverminderung Betriebskosten	0,00	0,00	0,00	-13.270,67	13.270,67	-23.158,99	0,00
	52203.46611000 Erträge aus der Auflösung von Wertberichtigungen auf Forderungen	0,00	0,00	0,00	0,00	0,00	1.112,19	0,00
10	Summe der Erträge (Summe der Nummern 1 bis 9)	350.000,00	0,00	350.000,00	416.122,56	-66.122,56	353.902,19	0,00
11	- Personalaufwendungen	0,00	0,00	0,00	0,00	0,00	0,00	0,00
12	- Versorgungsaufwendungen	0,00	0,00	0,00	0,00	0,00	0,00	0,00
13	- Aufwendungen für Sach- und Dienstleistungen	281.100,00	0,00	281.100,00	456.083,52	-174.983,52	215.281,87	0,00
	52203.52210000 Abfall	8.300,00	0,00	8.300,00	10.314,58	-2.014,58	10.427,88	0,00
	52203.52220000 Abwasser	700,00	0,00	700,00	1.105,21	-405,21	811,42	0,00
	52203.52240000 Gas	30.000,00	0,00	30.000,00	27.040,30	2.959,70	32.754,37	0,00
	52203.52260000 Strom	5.000,00	0,00	5.000,00	3.598,51	1.401,49	2.815,79	0,00
	52203.52270000 Wasser	3.000,00	0,00	3.000,00	3.420,16	-420,16	2.558,84	0,00
	52203.52310000 Unterhaltung d. Grundstücke, Außenanl., Gebäude, Einrichtung	220.300,00	0,00	220.300,00	398.101,94	-177.801,94	155.317,40	0,00
	52203.52320000 Bewirtschaftung d. Grundstücke Außenanl., Gebäude, Einrichtung	13.700,00	0,00	13.700,00	12.502,82	1.197,18	10.596,17	0,00
	52203.52920000 Sonstige Aufwendungen für Dienstleistungen	100,00	0,00	100,00	0,00	100,00	0,00	0,00
14	- Abschreibungen	34.200,00	0,00	34.200,00	34.193,03	6,97	34.193,03	0,00
	52203.53400000 Abschreibungen auf bebaute Grundstücke und grundstücksgleiche Rechte	34.200,00	0,00	34.200,00	34.193,03	6,97	34.193,03	0,00
15	- Zuwendungen, Umlagen und sonstige Transferaufwendungen	0,00	0,00	0,00	0,00	0,00	0,00	0,00
16	- Aufwendungen der sozialen Sicherung	0,00	0,00	0,00	0,00	0,00	0,00	0,00
17	- Zinsaufwendungen und sonstige Finanzaufwendungen	1.930,00	0,00	1.930,00	1.392,16	537,84	3.859,42	0,00
	52203.57511000 Zinsaufwendungen an Banken	1.930,00	0,00	1.930,00	1.392,16	537,84	3.859,42	0,00
18	- Sonstige Aufwendungen	46.800,00	0,00	46.800,00	39.031,01	7.768,99	40.149,29	0,00
	52203.56250000 Sachverständigen-, Gerichts- u. ähnliche Aufwendungen	0,00	0,00	0,00	53,55	-53,55	177,79	0,00
	52203.56290000 Sonstige Aufwendungen für die Inanspruchnahme von Rechten und Diensten	21.000,00	0,00	21.000,00	20.975,52	24,48	20.203,00	0,00
	52203.56340000 Telefon, Datenübertragungskost	8.200,00	0,00	8.200,00	4.076,40	4.123,60	8.152,80	0,00
	52203.56370000 Bankgebühren	100,00	0,00	100,00	120,00	-20,00	128,00	0,00
	52203.56411000 Gebäudeversicherungen	10.000,00	0,00	10.000,00	6.005,47	3.994,53	3.874,12	0,00
	52203.56413000 Haftpflichtversicherungen	400,00	0,00	400,00	423,64	-23,64	428,40	0,00
	52203.56430000 Sonstige Beiträge	0,00	0,00	0,00	38,95	-38,95	38,95	0,00

Teilhaushalt 1 Verwaltung

Herr Schröter

Hauptproduktbereich	5	Gestaltung der Umwelt
Produktbereich	52	Bauen und Wohnen
Produkt	52203	Wohnungsverwaltung

Teilergebnisrechnung								
Nr.	Ertrags- und Aufwandsarten (gemäß § 4 Absatz 5 GemHVO-Doppik)	Ermächti- gungen des Haushalts- jahres 2024	Übertragene Ermächti- gungen aus Haushalts- vorjahren	Gesamt- ermächti- gungen im Haushaltsjahr 2024	Ergebnis des Haushalts- jahres 2024	Abweichung im Haushalts- jahres 2024	Ergebnis des Haushalts- vorjahres 2023	Übertragung von Ermäch- tigungen in Haushalts- folgejahre
		in €						
		1	2	3	4	5	6	7
	52203.56553000 Forderungsverlust aus NiS	0,00	0,00	0,00	68,95	-68,95	76,80	0,00
	52203.56811000 Grundsteuer an Dritte	7.100,00	0,00	7.100,00	7.268,53	-168,53	7.069,43	0,00
19	Summe der Aufwendungen (Summe der Nummern 11 bis 18)	364.030,00	0,00	364.030,00	530.699,72	-166.669,72	293.483,61	0,00
20	Jahresergebnis des Teilhaushaltes vor Verrechnung der internen Leistungsbeziehungen und vor Veränderung der Rücklagen (Saldo der Nummern 10 und 19)	-14.030,00	0,00	-14.030,00	-114.577,16	100.547,16	60.418,58	0,00
21	+ Erträge aus internen Leistungsbeziehungen	0,00	0,00	0,00	0,00	0,00	0,00	0,00
22	- Aufwendungen aus internen Leistungsbeziehungen	0,00	0,00	0,00	0,00	0,00	0,00	0,00
23	Jahresergebnis des Teilhaushaltes nach Verrechnung der internen Leistungsbeziehungen und vor Veränderung der Rücklagen (Nummer 20 zuzüglich Nummer 21 abzüglich Nummer 22)	-14.030,00	0,00	-14.030,00	-114.577,16	100.547,16	60.418,58	0,00

		Teilhaushalt 1 Verwaltung		Herr Schröter
Hauptproduktbereich	5	Gestaltung der Umwelt		
Produktbereich	52	Bauen und Wohnen		
Produkt	52302	Denkmalpflege		

Teilergebnisrechnung								
Nr.	Ertrags- und Aufwandsarten (gemäß § 4 Absatz 5 GemHVO-Doppik)	Ermächti- gungen des Haushalts- jahres 2024	Übertragene Ermächti- gungen aus Haushalts- vorjahren	Gesamt- ermächti- gungen im Haushaltsjahr 2024	Ergebnis des Haushalts- jahres 2024	Abweichung im Haushalts- jahres 2024	Ergebnis des Haushalts- vorjahres 2023	Übertragung von Ermäch- tigungen in Haushalts- folgejahre
		in €						
		1	2	3	4	5	6	7
1	+ Steuern und ähnliche Abgaben	0,00	0,00	0,00	0,00	0,00	0,00	0,00
2	+ Zuwendungen, allgemeine Umlagen und sonstige Transfererträge	0,00	0,00	0,00	0,00	0,00	0,00	0,00
3	+ Erträge der sozialen Sicherung	0,00	0,00	0,00	0,00	0,00	0,00	0,00
4	+ Öffentlich-rechtliche Leistungsentgelte	0,00	0,00	0,00	0,00	0,00	0,00	0,00
5	+ Privatrechtliche Leistungsentgelte	0,00	0,00	0,00	0,00	0,00	0,00	0,00
6	+ Kostenerstattungen und Kostenumlagen	0,00	0,00	0,00	0,00	0,00	0,00	0,00
7	+ Andere aktivierte Eigenleistungen	0,00	0,00	0,00	0,00	0,00	0,00	0,00
8	+ Zinserträge und sonstige Finanzerträge	0,00	0,00	0,00	0,00	0,00	0,00	0,00
9	+ Sonstige Erträge	0,00	0,00	0,00	0,00	0,00	0,00	0,00
10	Summe der Erträge (Summe der Nummern 1 bis 9)	0,00	0,00	0,00	0,00	0,00	0,00	0,00
11	- Personalaufwendungen	0,00	0,00	0,00	0,00	0,00	0,00	0,00
12	- Versorgungsaufwendungen	0,00	0,00	0,00	0,00	0,00	0,00	0,00
13	- Aufwendungen für Sach- und Dienstleistungen	10.000,00	0,00	10.000,00	0,00	10.000,00	809,20	0,00
	52302.52310002 Stadtmauer Lassin Unterhaltungsmaßnahme (Produkt 52302)	0,00	0,00	0,00	0,00	0,00	809,20	0,00
	52302.52340000 Unterhaltung v. Kunstgegenständen und Denkmälern	10.000,00	0,00	10.000,00	0,00	10.000,00	0,00	0,00
14	- Abschreibungen	0,00	0,00	0,00	0,00	0,00	0,00	0,00
15	- Zuwendungen, Umlagen und sonstige Transferaufwendungen	0,00	0,00	0,00	0,00	0,00	0,00	0,00
16	- Aufwendungen der sozialen Sicherung	0,00	0,00	0,00	0,00	0,00	0,00	0,00
17	- Zinsaufwendungen und sonstige Finanzaufwendungen	0,00	0,00	0,00	0,00	0,00	0,00	0,00
18	- Sonstige Aufwendungen	0,00	0,00	0,00	0,00	0,00	4.910,54	0,00
	52302.56250000 Sachverständigen-, Gerichts- u. ähnliche Aufwendungen	0,00	0,00	0,00	0,00	0,00	4.910,54	0,00
19	Summe der Aufwendungen (Summe der Nummern 11 bis 18)	10.000,00	0,00	10.000,00	0,00	10.000,00	5.719,74	0,00
20	Jahresergebnis des Teilhaushaltes vor Verrechnung der internen Leistungsbeziehungen und vor Veränderung der Rücklagen (Saldo der Nummern 10 und 19)	-10.000,00	0,00	-10.000,00	0,00	-10.000,00	-5.719,74	0,00
21	+ Erträge aus internen Leistungsbeziehungen	0,00	0,00	0,00	0,00	0,00	0,00	0,00
22	- Aufwendungen aus internen Leistungsbeziehungen	0,00	0,00	0,00	0,00	0,00	0,00	0,00
23	Jahresergebnis des Teilhaushaltes nach Verrechnung der internen Leistungsbeziehungen und vor Veränderung der Rücklagen (Nummer 20 zuzüglich Nummer 21 abzüglich Nummer 22)	-10.000,00	0,00	-10.000,00	0,00	-10.000,00	-5.719,74	0,00

Teilhaushalt 1 Verwaltung

Herr Schröter

Hauptproduktbereich	5	Gestaltung der Umwelt
Produktbereich	54	Verkehrsflächen und -anlagen, ÖPNV
Produkt	54000	Konzessionsabgabe

Teilergebnisrechnung								
Nr.	Ertrags- und Aufwandsarten (gemäß § 4 Absatz 5 GemHVO-Doppik)	Ermächti- gungen des Haushalts- jahres 2024	Übertragene Ermächti- gungen aus Haushalts- vorjahren	Gesamt- ermächti- gungen im Haushaltsjahr 2024	Ergebnis des Haushalts- jahres 2024	Abweichung im Haushalts- jahres 2024	Ergebnis des Haushalts- vorjahres 2023	Übertragung von Ermäch- tigungen in Haushalts- folgejahre
		in €						
		1	2	3	4	5	6	7
1	+ Steuern und ähnliche Abgaben	0,00	0,00	0,00	0,00	0,00	0,00	0,00
2	+ Zuwendungen, allgemeine Umlagen und sonstige Transfererträge	0,00	0,00	0,00	0,00	0,00	0,00	0,00
3	+ Erträge der sozialen Sicherung	0,00	0,00	0,00	0,00	0,00	0,00	0,00
4	+ Öffentlich-rechtliche Leistungsentgelte	0,00	0,00	0,00	0,00	0,00	0,00	0,00
5	+ Privatrechtliche Leistungsentgelte	0,00	0,00	0,00	0,00	0,00	0,00	0,00
6	+ Kostenerstattungen und Kostenumlagen	0,00	0,00	0,00	0,00	0,00	0,00	0,00
7	+ Andere aktivierte Eigenleistungen	0,00	0,00	0,00	0,00	0,00	0,00	0,00
8	+ Zinserträge und sonstige Finanzerträge	0,00	0,00	0,00	0,00	0,00	0,00	0,00
9	+ Sonstige Erträge	29.100,00	0,00	29.100,00	41.531,92	-12.431,92	38.873,04	0,00
	54000.46250000 Konzessionsabgaben	29.100,00	0,00	29.100,00	41.531,92	-12.431,92	38.873,04	0,00
10	Summe der Erträge (Summe der Nummern 1 bis 9)	29.100,00	0,00	29.100,00	41.531,92	-12.431,92	38.873,04	0,00
11	- Personalaufwendungen	0,00	0,00	0,00	0,00	0,00	0,00	0,00
12	- Versorgungsaufwendungen	0,00	0,00	0,00	0,00	0,00	0,00	0,00
13	- Aufwendungen für Sach- und Dienstleistungen	0,00	0,00	0,00	0,00	0,00	0,00	0,00
14	- Abschreibungen	0,00	0,00	0,00	0,00	0,00	0,00	0,00
15	- Zuwendungen, Umlagen und sonstige Transferaufwendungen	0,00	0,00	0,00	0,00	0,00	0,00	0,00
16	- Aufwendungen der sozialen Sicherung	0,00	0,00	0,00	0,00	0,00	0,00	0,00
17	- Zinsaufwendungen und sonstige Finanzaufwendungen	0,00	0,00	0,00	0,00	0,00	0,00	0,00
18	- Sonstige Aufwendungen	0,00	0,00	0,00	35,70	-35,70	0,00	0,00
	54000.56350000 Öffentliche Bekanntmachungen	0,00	0,00	0,00	35,70	-35,70	0,00	0,00
19	Summe der Aufwendungen (Summe der Nummern 11 bis 18)	0,00	0,00	0,00	35,70	-35,70	0,00	0,00
20	Jahresergebnis des Teilhaushaltes vor Verrechnung der internen Leistungsbeziehungen und vor Veränderung der Rücklagen (Saldo der Nummern 10 und 19)	29.100,00	0,00	29.100,00	41.496,22	-12.396,22	38.873,04	0,00
21	+ Erträge aus internen Leistungsbeziehungen	0,00	0,00	0,00	0,00	0,00	0,00	0,00
22	- Aufwendungen aus internen Leistungsbeziehungen	0,00	0,00	0,00	0,00	0,00	0,00	0,00
23	Jahresergebnis des Teilhaushaltes nach Verrechnung der internen Leistungsbeziehungen und vor Veränderung der Rücklagen (Nummer 20 zuzüglich Nummer 21 abzüglich Nummer 22)	29.100,00	0,00	29.100,00	41.496,22	-12.396,22	38.873,04	0,00

Teilhaushalt 1 Verwaltung

Hauptproduktbereich 5
 Produktbereich 54
 Produkt 54100

Gestaltung der Umwelt
 Verkehrsflächen und -anlagen, ÖPNV
 Gemeindestraßen

Teilergebnisrechnung								
Nr.	Ertrags- und Aufwandsarten (gemäß § 4 Absatz 5 GemHVO-Doppik)	Ermächti- gungen des Haushalts- jahres 2024	Übertragene Ermächti- gungen aus Haushalts- vorjahren	Gesamt- ermächti- gungen im Haushaltsjahr 2024	Ergebnis des Haushalts- jahres 2024	Abweichung im Haushalts- jahres 2024	Ergebnis des Haushalts- vorjahres 2023	Übertragung von Ermäch- tigungen in Haushalts- folgejahre
		in €						
		1	2	3	4	5	6	7
1	+ Steuern und ähnliche Abgaben	0,00	0,00	0,00	0,00	0,00	0,00	0,00
2	+ Zuwendungen, allgemeine Umlagen und sonstige Transfererträge	101.840,00	0,00	101.840,00	101.842,10	-2,10	106.474,79	0,00
	54100.41442000 Zuweisungen und Zuschüsse für laufende Zwecke vom Land	0,00	0,00	0,00	0,00	0,00	2.225,00	0,00
	54100.41510000 Erträge aus der Auflösung von Sonderposten Sonderposten aus Zuweisungen	101.840,00	0,00	101.840,00	101.842,10	-2,10	104.249,79	0,00
3	+ Erträge der sozialen Sicherung	0,00	0,00	0,00	0,00	0,00	0,00	0,00
4	+ Öffentlich-rechtliche Leistungsentgelte	11.140,00	0,00	11.140,00	11.141,95	-1,95	10.840,88	0,00
	54100.43700000 Erträge aus der Auflösung von Sonderposten für Beiträge und ähnliche Entgelte	11.140,00	0,00	11.140,00	11.141,95	-1,95	10.840,88	0,00
5	+ Privatrechtliche Leistungsentgelte	0,00	0,00	0,00	5.002,57	-5.002,57	0,00	0,00
	54100.44190000 Sonstige privatrechtliche Leistungsentgelte	0,00	0,00	0,00	5.002,57	-5.002,57	0,00	0,00
6	+ Kostenerstattungen und Kostenumlagen	0,00	0,00	0,00	0,00	0,00	0,00	0,00
7	+ Andere aktivierte Eigenleistungen	0,00	0,00	0,00	0,00	0,00	0,00	0,00
8	+ Zinserträge und sonstige Finanzerträge	0,00	0,00	0,00	0,00	0,00	0,00	0,00
9	+ Sonstige Erträge	0,00	0,00	0,00	5.396,11	-5.396,11	0,00	0,00
	54100.46290000 Sonstige laufende Erträge	0,00	0,00	0,00	5.396,11	-5.396,11	0,00	0,00
10	Summe der Erträge (Summe der Nummern 1 bis 9)	112.980,00	0,00	112.980,00	123.382,73	-10.402,73	117.315,67	0,00
11	- Personalaufwendungen	0,00	0,00	0,00	0,00	0,00	0,00	0,00
12	- Versorgungsaufwendungen	0,00	0,00	0,00	0,00	0,00	0,00	0,00
13	- Aufwendungen für Sach- und Dienstleistungen	202.200,00	0,00	202.200,00	135.637,60	66.562,40	72.016,59	0,00
	54100.52260000 Strom	37.000,00	0,00	37.000,00	33.771,98	3.228,02	29.175,19	0,00
	54100.52330000 Unterhaltung Infrastrukturverm	165.200,00	0,00	165.200,00	101.865,62	63.334,38	42.841,40	0,00
14	- Abschreibungen	192.150,00	0,00	192.150,00	194.345,00	-2.195,00	199.251,64	0,00
	54100.53200000 Abschreibungen auf immateriell Vermögensgegenstände	1.190,00	0,00	1.190,00	1.184,79	5,21	1.184,79	0,00
	54100.53500000 Abschreibungen auf Infrastrukt unvermögen	190.960,00	0,00	190.960,00	193.160,21	-2.200,21	198.066,85	0,00
15	- Zuwendungen, Umlagen und sonstige Transferaufwendungen	0,00	0,00	0,00	0,00	0,00	0,00	0,00
16	- Aufwendungen der sozialen Sicherung	0,00	0,00	0,00	0,00	0,00	0,00	0,00
17	- Zinsaufwendungen und sonstige Finanzaufwendungen	1.640,00	0,00	1.640,00	1.636,74	3,26	1.908,29	0,00
	54100.57511000 Zinsaufwendungen an Banken	1.640,00	0,00	1.640,00	1.636,74	3,26	1.908,29	0,00
18	- Sonstige Aufwendungen	30,00	0,00	30,00	198,69	-168,69	1.602,66	0,00
	54100.56250000 Sachverständigen-, Gerichts- u. ähnliche Aufwendungen	0,00	0,00	0,00	178,50	-178,50	1.588,65	0,00
	54100.56430000 Sonstige Beiträge	20,00	0,00	20,00	17,96	2,04	11,83	0,00
	54100.56813000 Grundsteuer B für gemeinde- eigene Grundstücke	10,00	0,00	10,00	2,23	7,77	2,18	0,00
19	Summe der Aufwendungen (Summe der Nummern 11 bis 18)	396.020,00	0,00	396.020,00	331.818,03	64.201,97	274.779,18	0,00
20	Jahresergebnis des Teilhaushaltes vor Verrechnung der internen Leistungsbeziehungen und vor Veränderung der Rücklagen (Saldo der Nummern 10 und 19)	-283.040,00	0,00	-283.040,00	-208.435,30	-74.604,70	-157.463,51	0,00
21	+ Erträge aus internen Leistungsbeziehungen	0,00	0,00	0,00	0,00	0,00	0,00	0,00
22	- Aufwendungen aus internen Leistungsbeziehungen	0,00	0,00	0,00	0,00	0,00	0,00	0,00
23	Jahresergebnis des Teilhaushaltes nach Verrechnung der internen Leistungsbeziehungen und vor Veränderung der Rücklagen (Nummer 20 zuzüglich Nummer 21 abzüglich Nummer 22)	-283.040,00	0,00	-283.040,00	-208.435,30	-74.604,70	-157.463,51	0,00

Teilhaushalt 1 Verwaltung

Herr Schröter

Hauptproduktbereich 5 Gestaltung der Umwelt
 Produktbereich 54 Verkehrsflächen und -anlagen, ÖPNV
 Produkt 54200 Kreisstraßen

Teilergebnisrechnung															
Nr.	Ertrags- und Aufwandsarten (gemäß § 4 Absatz 5 GemHVO-Doppik)	Ermächti- gungen des Haushalts- jahres 2024	Übertragene Ermächti- gungen aus Haushalts- vorjahren	Gesamt- ermächti- gungen im Haushaltsjahr 2024	Ergebnis des Haushalts- jahres 2024	Abweichung im Haushalts- jahres 2024	Ergebnis des Haushalts- vorjahres 2023	Übertragung von Ermäch- tigungen in Haushalts- folgejahre							
									in €						
									1	2	3	4	5	6	7
1	+ Steuern und ähnliche Abgaben	0,00	0,00	0,00	0,00	0,00	0,00	0,00							
2	+ Zuwendungen, allgemeine Umlagen und sonstige Transfererträge	660,00	0,00	660,00	661,61	-1,61	661,61	0,00							
	54200.41510000 Erträge aus der Auflösung von Sonderposten Sonderposten aus Zuweisungen	660,00	0,00	660,00	661,61	-1,61	661,61	0,00							
3	+ Erträge der sozialen Sicherung	0,00	0,00	0,00	0,00	0,00	0,00	0,00							
4	+ Öffentlich-rechtliche Leistungsentgelte	0,00	0,00	0,00	0,00	0,00	0,00	0,00							
5	+ Privatrechtliche Leistungsentgelte	0,00	0,00	0,00	0,00	0,00	0,00	0,00							
6	+ Kostenerstattungen und Kostenumlagen	0,00	0,00	0,00	0,00	0,00	0,00	0,00							
7	+ Andere aktivierte Eigenleistungen	0,00	0,00	0,00	0,00	0,00	0,00	0,00							
8	+ Zinserträge und sonstige Finanzerträge	0,00	0,00	0,00	0,00	0,00	0,00	0,00							
9	+ Sonstige Erträge	0,00	0,00	0,00	0,00	0,00	0,00	0,00							
10	Summe der Erträge (Summe der Nummern 1 bis 9)	660,00	0,00	660,00	661,61	-1,61	661,61	0,00							
11	- Personalaufwendungen	0,00	0,00	0,00	0,00	0,00	0,00	0,00							
12	- Versorgungsaufwendungen	0,00	0,00	0,00	0,00	0,00	0,00	0,00							
13	- Aufwendungen für Sach- und Dienstleistungen	0,00	0,00	0,00	0,00	0,00	0,00	0,00							
14	- Abschreibungen	770,00	0,00	770,00	767,05	2,95	767,06	0,00							
	54200.53500000 Abschreibungen auf Infrastrukt urvermögen	770,00	0,00	770,00	767,05	2,95	767,06	0,00							
15	- Zuwendungen, Umlagen und sonstige Transferaufwendungen	0,00	0,00	0,00	0,00	0,00	0,00	0,00							
16	- Aufwendungen der sozialen Sicherung	0,00	0,00	0,00	0,00	0,00	0,00	0,00							
17	- Zinsaufwendungen und sonstige Finanzaufwendungen	0,00	0,00	0,00	0,00	0,00	0,00	0,00							
18	- Sonstige Aufwendungen	0,00	0,00	0,00	0,00	0,00	0,00	0,00							
19	Summe der Aufwendungen (Summe der Nummern 11 bis 18)	770,00	0,00	770,00	767,05	2,95	767,06	0,00							
20	Jahresergebnis des Teilhaushaltes vor Verrechnung der internen Leistungsbeziehungen und vor Veränderung der Rücklagen (Saldo der Nummern 10 und 19)	-110,00	0,00	-110,00	-105,44	-4,56	-105,45	0,00							
21	+ Erträge aus internen Leistungsbeziehungen	0,00	0,00	0,00	0,00	0,00	0,00	0,00							
22	- Aufwendungen aus internen Leistungsbeziehungen	0,00	0,00	0,00	0,00	0,00	0,00	0,00							
23	Jahresergebnis des Teilhaushaltes nach Verrechnung der internen Leistungsbeziehungen und vor Veränderung der Rücklagen (Nummer 20 zuzüglich Nummer 21 abzüglich Nummer 22)	-110,00	0,00	-110,00	-105,44	-4,56	-105,45	0,00							

Hauptproduktbereich		5	Teilhaushalt 1 Verwaltung		Herr Schröter
Produktbereich		54	Gestaltung der Umwelt		
Produkt		54600	Verkehrsflächen und -anlagen, ÖPNV		
			Parkeinrichtungen		

Teilergebnisrechnung								
Nr.	Ertrags- und Aufwandsarten (gemäß § 4 Absatz 5 GemHVO-Doppik)	Ermächti- gungen des Haushalts- jahres 2024	Übertragene Ermächti- gungen aus Haushalts- vorjahren	Gesamt- ermächti- gungen im Haushaltsjahr 2024	Ergebnis des Haushalts- jahres 2024	Abweichung im Haushalts- jahres 2024	Ergebnis des Haushalts- vorjahres 2023	Übertragung von Ermäch- tigungen in Haushalts- folgejahre
		in €						
		1	2	3	4	5	6	7
1	+ Steuern und ähnliche Abgaben	0,00	0,00	0,00	0,00	0,00	0,00	0,00
2	+ Zuwendungen, allgemeine Umlagen und sonstige Transfererträge	0,00	0,00	0,00	0,00	0,00	0,00	0,00
3	+ Erträge der sozialen Sicherung	0,00	0,00	0,00	0,00	0,00	0,00	0,00
4	+ Öffentlich-rechtliche Leistungsentgelte	0,00	0,00	0,00	0,00	0,00	0,00	0,00
5	+ Privatrechtliche Leistungsentgelte	0,00	0,00	0,00	0,00	0,00	0,00	0,00
6	+ Kostenerstattungen und Kostenumlagen	0,00	0,00	0,00	0,00	0,00	0,00	0,00
7	+ Andere aktivierte Eigenleistungen	0,00	0,00	0,00	0,00	0,00	0,00	0,00
8	+ Zinserträge und sonstige Finanzerträge	0,00	0,00	0,00	0,00	0,00	0,00	0,00
9	+ Sonstige Erträge	0,00	0,00	0,00	0,00	0,00	0,00	0,00
10	Summe der Erträge (Summe der Nummern 1 bis 9)	0,00	0,00	0,00	0,00	0,00	0,00	0,00
11	- Personalaufwendungen	0,00	0,00	0,00	0,00	0,00	0,00	0,00
12	- Versorgungsaufwendungen	0,00	0,00	0,00	0,00	0,00	0,00	0,00
13	- Aufwendungen für Sach- und Dienstleistungen	0,00	0,00	0,00	0,00	0,00	0,00	0,00
14	- Abschreibungen	0,00	0,00	0,00	0,00	0,00	563,61	0,00
	54600.53500000 Abschreibungen auf Infrastrukt unvermögen	0,00	0,00	0,00	0,00	0,00	563,61	0,00
15	- Zuwendungen, Umlagen und sonstige Transferaufwendungen	0,00	0,00	0,00	0,00	0,00	0,00	0,00
16	- Aufwendungen der sozialen Sicherung	0,00	0,00	0,00	0,00	0,00	0,00	0,00
17	- Zinsaufwendungen und sonstige Finanzaufwendungen	0,00	0,00	0,00	0,00	0,00	0,00	0,00
18	- Sonstige Aufwendungen	0,00	0,00	0,00	0,00	0,00	0,00	0,00
19	Summe der Aufwendungen (Summe der Nummern 11 bis 18)	0,00	0,00	0,00	0,00	0,00	563,61	0,00
20	Jahresergebnis des Teilhaushaltes vor Verrechnung der internen Leistungsbeziehungen und vor Veränderung der Rücklagen (Saldo der Nummern 10 und 19)	0,00	0,00	0,00	0,00	0,00	-563,61	0,00
21	+ Erträge aus internen Leistungsbeziehungen	0,00	0,00	0,00	0,00	0,00	0,00	0,00
22	- Aufwendungen aus internen Leistungsbeziehungen	0,00	0,00	0,00	0,00	0,00	0,00	0,00
23	Jahresergebnis des Teilhaushaltes nach Verrechnung der internen Leistungsbeziehungen und vor Veränderung der Rücklagen (Nummer 20 zuzüglich Nummer 21 abzüglich Nummer 22)	0,00	0,00	0,00	0,00	0,00	-563,61	0,00

Teilhaushalt 1 Verwaltung

Herr Schröter

Hauptproduktbereich 5 Gestaltung der Umwelt
 Produktbereich 54 Verkehrsflächen und -anlagen, ÖPNV
 Produkt 54800 Häfen

Teilergebnisrechnung								
Nr.	Ertrags- und Aufwandsarten (gemäß § 4 Absatz 5 GemHVO-Doppik)	Ermächti-	Übertragene	Gesamt-	Ergebnis	Abweichung	Ergebnis	Übertragung
		gungen des	Ermächti-	ermächti-	des Haushalts-	im Haushalts-	des Haushalts-	von Ermäch-
		Haushalts-	gungen aus	gungen im	jahres-	jahres-	vorjahres-	tigungen in
		jahres	Haushalts-	Haushaltsjahr	jahres	jahres	des Haushalts-	Haushalts-
		2024	vorjahren	2024	2024	2024	vorjahres	folgejahre
in €								
		1	2	3	4	5	6	7
1	+ Steuern und ähnliche Abgaben	0,00	0,00	0,00	0,00	0,00	0,00	0,00
2	+ Zuwendungen, allgemeine Umlagen und sonstige Transfererträge	0,00	0,00	0,00	120,85	-120,85	104,53	0,00
	54800.41441000 Zuweisungen und Zuschüsse für laufende Zwecke vom Bund	0,00	0,00	0,00	120,85	-120,85	104,53	0,00
3	+ Erträge der sozialen Sicherung	0,00	0,00	0,00	0,00	0,00	0,00	0,00
4	+ Öffentlich-rechtliche Leistungsentgelte	15.000,00	0,00	15.000,00	19.872,90	-4.872,90	14.556,09	0,00
	54800.43200000 Benutzungsgebühren, Beiträge, (ohne Sopos), ähnl. Entgelte, Kostenerstattungen	15.000,00	0,00	15.000,00	19.872,90	-4.872,90	14.556,09	0,00
5	+ Privatrechtliche Leistungsentgelte	0,00	0,00	0,00	250,00	-250,00	225,00	0,00
	54800.44190000 Sonstige privatrechtliche Leistungsentgelte	0,00	0,00	0,00	250,00	-250,00	225,00	0,00
6	+ Kostenerstattungen und Kostenumlagen	700,00	0,00	700,00	647,94	52,06	74,30	0,00
	54800.44251000 Kostenerstattungen und Kostenumlagen von privaten Unternehmen	600,00	0,00	600,00	433,00	167,00	0,00	0,00
	54800.44259000 Kostenerstattungen und Kostenumlagen vom sonstigen privaten Bereich	100,00	0,00	100,00	214,94	-114,94	74,30	0,00
7	+ Andere aktivierte Eigenleistungen	0,00	0,00	0,00	0,00	0,00	0,00	0,00
8	+ Zinserträge und sonstige Finanzerträge	0,00	0,00	0,00	0,00	0,00	0,00	0,00
9	+ Sonstige Erträge	0,00	0,00	0,00	0,00	0,00	0,00	0,00
10	Summe der Erträge (Summe der Nummern 1 bis 9)	15.700,00	0,00	15.700,00	20.891,69	-5.191,69	14.959,92	0,00
11	- Personalaufwendungen	21.310,00	0,00	21.310,00	21.548,94	-238,94	19.660,94	0,00
	54800.50221000 Dienstbezüge Arbeitnehmer	17.480,00	0,00	17.480,00	17.001,31	478,69	15.628,60	0,00
	54800.50222000 Dienstbezüge Arbeitnehmer Leistungszulagen	250,00	0,00	250,00	229,66	20,34	182,37	0,00
	54800.50229000 Dienstbezüge Arbeitnehmer Sonstige Aufwendungen	40,00	0,00	40,00	0,00	40,00	0,00	0,00
	54800.50320000 Beiträge zu Versorgungskassen Arbeitnehmer	540,00	0,00	540,00	621,06	-81,06	537,24	0,00
	54800.50420000 Beiträge zur gesetzlichen Sozialversicherung Arbeitnehmer	3.000,00	0,00	3.000,00	3.696,91	-696,91	3.312,73	0,00
12	- Versorgungsaufwendungen	0,00	0,00	0,00	0,00	0,00	0,00	0,00
13	- Aufwendungen für Sach- und Dienstleistungen	181.900,00	0,00	181.900,00	8.506,43	173.393,57	93.563,60	0,00
	54800.52210000 Abfall	2.500,00	0,00	2.500,00	3.107,10	-607,10	2.586,48	0,00
	54800.52260000 Strom	500,00	0,00	500,00	277,84	222,16	179,35	0,00
	54800.52270000 Wasser	200,00	0,00	200,00	249,26	-49,26	154,58	0,00
	54800.52330000 Unterhaltung Infrastrukturverm	8.000,00	0,00	8.000,00	4.720,73	3.279,27	5.735,74	0,00
	54800.52330004 Peenebrücke Hafen Lassan (Aufwand)	170.000,00	0,00	170.000,00	0,00	170.000,00	84.907,45	0,00
	54800.52360000 Unterhaltung der Maschinen und technischen Anlagen	700,00	0,00	700,00	151,50	548,50	0,00	0,00
14	- Abschreibungen	210,00	0,00	210,00	202,16	7,84	202,20	0,00
	54800.53500000 Abschreibungen auf Infrastrukt urvermögen	210,00	0,00	210,00	202,16	7,84	202,20	0,00
15	- Zuwendungen, Umlagen und sonstige Transferaufwendungen	0,00	0,00	0,00	0,00	0,00	0,00	0,00
16	- Aufwendungen der sozialen Sicherung	0,00	0,00	0,00	0,00	0,00	0,00	0,00
17	- Zinsaufwendungen und sonstige Finanzaufwendungen	680,00	0,00	680,00	675,12	4,88	767,71	0,00
	54800.57511000 Zinsaufwendungen an Banken	680,00	0,00	680,00	675,12	4,88	767,71	0,00
18	- Sonstige Aufwendungen	80,00	0,00	80,00	1.299,48	-1.219,48	0,00	0,00
	54800.56150000 Aufwendungen für Dienst- und Schutzkleidung, persönliche Ausrüstungsgegenstände	80,00	0,00	80,00	0,00	80,00	0,00	0,00
	54800.56250000 Sachverständigen-, Gerichts- u. ähnliche Aufwendungen	0,00	0,00	0,00	1.299,48	-1.299,48	0,00	0,00
19	Summe der Aufwendungen (Summe der Nummern 11 bis 18)	204.180,00	0,00	204.180,00	32.232,13	171.947,87	114.194,45	0,00

		Teilhaushalt 1 Verwaltung		Herr Schröter
Hauptproduktbereich	5	Gestaltung der Umwelt		
Produktbereich	54	Verkehrsflächen und -anlagen, ÖPNV		
Produkt	54800	Häfen		

Teilergebnisrechnung								
Nr.	Ertrags- und Aufwandsarten (gemäß § 4 Absatz 5 GemHVO-Doppik)	Ermächti- gungen des Haushalts- jahres 2024	Übertragene Ermächti- gungen aus Haushalts- vorjahren	Gesamt- ermächti- gungen im Haushaltsjahr 2024	Ergebnis des Haushalts- jahres 2024	Abweichung im Haushalts- jahres 2024	Ergebnis des Haushalts- vorjahres 2023	Übertragung von Ermäch- tigungen in Haushalts- folgejahre
		in €						
		1	2	3	4	5	6	7
20	Jahresergebnis des Teilhaushaltes vor Verrechnung der internen Leistungsbeziehungen und vor Veränderung der Rücklagen (Saldo der Nummern 10 und 19)	-188.480,00	0,00	-188.480,00	-11.340,44	-177.139,56	-99.234,53	0,00
21	+ Erträge aus internen Leistungsbeziehungen	0,00	0,00	0,00	0,00	0,00	0,00	0,00
22	- Aufwendungen aus internen Leistungsbeziehungen	0,00	0,00	0,00	0,00	0,00	0,00	0,00
23	Jahresergebnis des Teilhaushaltes nach Verrechnung der internen Leistungsbeziehungen und vor Veränderung der Rücklagen (Nummer 20 zuzüglich Nummer 21 abzüglich Nummer 22)	-188.480,00	0,00	-188.480,00	-11.340,44	-177.139,56	-99.234,53	0,00

Teilhaushalt 1 Verwaltung

Herr Schröter

Hauptproduktbereich 5 Gestaltung der Umwelt
 Produktbereich 55 Natur- und Landschaftspflege
 Produkt 55100 Öffentliches Grün

Teilergebnisrechnung								
Nr.	Ertrags- und Aufwandsarten (gemäß § 4 Absatz 5 GemHVO-Doppik)	Ermächti-	Übertragene	Gesamt-	Ergebnis	Abweichung	Ergebnis	Übertragung
		gungen des	Ermächti-	ermächti-	des Haushalts-	im Haushalts-	des Haushalts-	von Ermäch-
		Haushalts-	gungen aus	gungen im	jahres	jahres	vorjahres	tigungen in
		2024	Haushalts-	Haushaltsjahr	2024	2024	2023	Haushalts-
			vorjahren	2024				folgejahre
in €								
		1	2	3	4	5	6	7
1	+ Steuern und ähnliche Abgaben	0,00	0,00	0,00	0,00	0,00	0,00	0,00
2	+ Zuwendungen, allgemeine Umlagen und sonstige Transfererträge	0,00	0,00	0,00	0,00	0,00	0,00	0,00
3	+ Erträge der sozialen Sicherung	0,00	0,00	0,00	0,00	0,00	0,00	0,00
4	+ Öffentlich-rechtliche Leistungsentgelte	0,00	0,00	0,00	0,00	0,00	0,00	0,00
5	+ Privatrechtliche Leistungsentgelte	0,00	0,00	0,00	0,00	0,00	0,00	0,00
6	+ Kostenerstattungen und Kostenumlagen	0,00	0,00	0,00	0,00	0,00	0,00	0,00
7	+ Andere aktivierte Eigenleistungen	0,00	0,00	0,00	0,00	0,00	0,00	0,00
8	+ Zinserträge und sonstige Finanzerträge	0,00	0,00	0,00	0,00	0,00	0,00	0,00
9	+ Sonstige Erträge	0,00	0,00	0,00	0,00	0,00	0,00	0,00
10	Summe der Erträge (Summe der Nummern 1 bis 9)	0,00	0,00	0,00	0,00	0,00	0,00	0,00
11	- Personalaufwendungen	0,00	0,00	0,00	0,00	0,00	0,00	0,00
12	- Versorgungsaufwendungen	0,00	0,00	0,00	0,00	0,00	0,00	0,00
13	- Aufwendungen für Sach- und Dienstleistungen	26.150,00	0,00	26.150,00	117,81	26.032,19	2.962,62	0,00
	55100.52330000 Unterhaltung Infrastrukturverm	26.150,00	0,00	26.150,00	117,81	26.032,19	2.962,62	0,00
14	- Abschreibungen	0,00	0,00	0,00	0,00	0,00	0,00	0,00
15	- Zuwendungen, Umlagen und sonstige Transferaufwendungen	0,00	0,00	0,00	0,00	0,00	0,00	0,00
16	- Aufwendungen der sozialen Sicherung	0,00	0,00	0,00	0,00	0,00	0,00	0,00
17	- Zinsaufwendungen und sonstige Finanzaufwendungen	0,00	0,00	0,00	0,00	0,00	0,00	0,00
18	- Sonstige Aufwendungen	720,00	0,00	720,00	535,50	184,50	2.909,55	0,00
	55100.56250000 Sachverständigen-, Gerichts- u. ähnliche Aufwendungen	720,00	0,00	720,00	535,50	184,50	2.909,55	0,00
19	Summe der Aufwendungen (Summe der Nummern 11 bis 18)	26.870,00	0,00	26.870,00	653,31	26.216,69	5.872,17	0,00
20	Jahresergebnis des Teilhaushaltes vor Verrechnung der internen Leistungsbeziehungen und vor Veränderung der Rücklagen (Saldo der Nummern 10 und 19)	-26.870,00	0,00	-26.870,00	-653,31	-26.216,69	-5.872,17	0,00
21	+ Erträge aus internen Leistungsbeziehungen	0,00	0,00	0,00	0,00	0,00	0,00	0,00
22	- Aufwendungen aus internen Leistungsbeziehungen	0,00	0,00	0,00	0,00	0,00	0,00	0,00
23	Jahresergebnis des Teilhaushaltes nach Verrechnung der internen Leistungsbeziehungen und vor Veränderung der Rücklagen (Nummer 20 zuzüglich Nummer 21 abzüglich Nummer 22)	-26.870,00	0,00	-26.870,00	-653,31	-26.216,69	-5.872,17	0,00

Hauptproduktbereich		5	Teilhaushalt 1 Verwaltung		Herr Schröter
Produktbereich		55	Gestaltung der Umwelt		
Produkt		55200	Natur- und Landschaftspflege		
			Öffentliche Gewässer, Wasserbauliche Anlagen, Gewässerschutz		

Teilergebnisrechnung								
Nr.	Ertrags- und Aufwandsarten (gemäß § 4 Absatz 5 GemHVO-Doppik)	Ermächti- gungen des Haushalts- jahres 2024	Übertragene Ermächti- gungen aus Haushalts- vorjahren	Gesamt- ermächti- gungen im Haushaltsjahr 2024	Ergebnis des Haushalts- jahres 2024	Abweichung im Haushalts- jahres 2024	Ergebnis des Haushalts- vorjahres 2023	Übertragung von Ermäch- tigungen in Haushalts- folgejahre
		in €						
		1	2	3	4	5	6	7
1	+ Steuern und ähnliche Abgaben	0,00	0,00	0,00	0,00	0,00	0,00	0,00
2	+ Zuwendungen, allgemeine Umlagen und sonstige Transfererträge	109.650,00	0,00	109.650,00	76.335,70	33.314,30	0,00	0,00
	55200.41442003 Sanierung Pulower See Fördermittel vom Land Aufwandsmaßnahme 2020	109.650,00	0,00	109.650,00	76.335,70	33.314,30	0,00	0,00
3	+ Erträge der sozialen Sicherung	0,00	0,00	0,00	0,00	0,00	0,00	0,00
4	+ Öffentlich-rechtliche Leistungsentgelte	0,00	0,00	0,00	0,00	0,00	0,00	0,00
5	+ Privatrechtliche Leistungsentgelte	0,00	0,00	0,00	0,00	0,00	0,00	0,00
6	+ Kostenerstattungen und Kostenumlagen	0,00	0,00	0,00	0,00	0,00	0,00	0,00
7	+ Andere aktivierte Eigenleistungen	0,00	0,00	0,00	0,00	0,00	0,00	0,00
8	+ Zinserträge und sonstige Finanzerträge	0,00	0,00	0,00	0,00	0,00	0,00	0,00
9	+ Sonstige Erträge	0,00	0,00	0,00	0,00	0,00	0,00	0,00
10	Summe der Erträge (Summe der Nummern 1 bis 9)	109.650,00	0,00	109.650,00	76.335,70	33.314,30	0,00	0,00
11	- Personalaufwendungen	0,00	0,00	0,00	0,00	0,00	0,00	0,00
12	- Versorgungsaufwendungen	0,00	0,00	0,00	0,00	0,00	0,00	0,00
13	- Aufwendungen für Sach- und Dienstleistungen	54.770,00	0,00	54.770,00	21.846,02	32.923,98	23.840,91	0,00
	55200.52330000 Unterhaltung Infrastrukturverm	0,00	0,00	0,00	396,27	-396,27	0,00	0,00
	55200.52330003 Sanierung Pulower See Konzeptionelles Projekt 2020 Aufwandsmaßnahme	54.770,00	0,00	54.770,00	21.449,75	33.320,25	23.840,91	0,00
14	- Abschreibungen	10,00	0,00	10,00	73,45	-63,45	5,77	0,00
	55200.53500000 Abschreibungen auf Infrastrukt urvermögen	10,00	0,00	10,00	73,45	-63,45	5,77	0,00
15	- Zuwendungen, Umlagen und sonstige Transferaufwendungen	0,00	0,00	0,00	0,00	0,00	0,00	0,00
16	- Aufwendungen der sozialen Sicherung	0,00	0,00	0,00	0,00	0,00	0,00	0,00
17	- Zinsaufwendungen und sonstige Finanzaufwendungen	0,00	0,00	0,00	0,00	0,00	0,00	0,00
18	- Sonstige Aufwendungen	750,00	0,00	750,00	238,00	512,00	717,90	0,00
	55200.56250000 Sachverständigen-, Gerichts- u. ähnliche Aufwendungen	750,00	0,00	750,00	238,00	512,00	717,90	0,00
19	Summe der Aufwendungen (Summe der Nummern 11 bis 18)	55.530,00	0,00	55.530,00	22.157,47	33.372,53	24.564,58	0,00
20	Jahresergebnis des Teilhaushaltes vor Verrechnung der internen Leistungsbeziehungen und vor Veränderung der Rücklagen (Saldo der Nummern 10 und 19)	54.120,00	0,00	54.120,00	54.178,23	-58,23	-24.564,58	0,00
21	+ Erträge aus internen Leistungsbeziehungen	0,00	0,00	0,00	0,00	0,00	0,00	0,00
22	- Aufwendungen aus internen Leistungsbeziehungen	0,00	0,00	0,00	0,00	0,00	0,00	0,00
23	Jahresergebnis des Teilhaushaltes nach Verrechnung der internen Leistungsbeziehungen und vor Veränderung der Rücklagen (Nummer 20 zuzüglich Nummer 21 abzüglich Nummer 22)	54.120,00	0,00	54.120,00	54.178,23	-58,23	-24.564,58	0,00

Teilhaushalt 1 Verwaltung

Herr Schröter

Hauptproduktbereich 5 Gestaltung der Umwelt
 Produktbereich 55 Natur- und Landschaftspflege
 Produkt 55203 Förderung von Wasser-, Boden- und Deichverbänden

Teilergebnisrechnung								
Nr.	Ertrags- und Aufwandsarten (gemäß § 4 Absatz 5 GemHVO-Doppik)	ermächti-	Übertragene	Gesamt-	Ergebnis	Abweichung	Ergebnis	Übertragung
		gungen des	ermächti-	ermächti-	des Haushalts-	im Haushalts-	des Haushalts-	von Ermäch-
		Haushalts-	gungen aus	gungen im	jahres-	jahres-	vorjahres-	tigungen in
		jahres-	Haushalts-	Haushaltsjahr	jahres-	jahres-	2023	Haushalts-
		2024	vorjahren	2024	2024	2024		folgejahre
in €								
		1	2	3	4	5	6	7
1	+ Steuern und ähnliche Abgaben	0,00	0,00	0,00	0,00	0,00	0,00	0,00
2	+ Zuwendungen, allgemeine Umlagen und sonstige Transfererträge	0,00	0,00	0,00	0,00	0,00	0,00	0,00
3	+ Erträge der sozialen Sicherung	0,00	0,00	0,00	0,00	0,00	0,00	0,00
4	+ Öffentlich-rechtliche Leistungsentgelte	30.000,00	0,00	30.000,00	29.948,96	51,04	29.918,49	0,00
	55203.43200000 Benutzungsgebühren, Beiträge, (ohne Sopos), ähnl.Entgelte, Kostenerstattungen	30.000,00	0,00	30.000,00	29.948,96	51,04	29.918,49	0,00
5	+ Privatrechtliche Leistungsentgelte	0,00	0,00	0,00	0,00	0,00	0,00	0,00
6	+ Kostenerstattungen und Kostenumlagen	0,00	0,00	0,00	0,00	0,00	0,00	0,00
7	+ Andere aktivierte Eigenleistungen	0,00	0,00	0,00	0,00	0,00	0,00	0,00
8	+ Zinserträge und sonstige Finanzerträge	0,00	0,00	0,00	0,00	0,00	0,00	0,00
9	+ Sonstige Erträge	0,00	0,00	0,00	0,00	0,00	0,00	0,00
10	Summe der Erträge (Summe der Nummern 1 bis 9)	30.000,00	0,00	30.000,00	29.948,96	51,04	29.918,49	0,00
11	- Personalaufwendungen	0,00	0,00	0,00	0,00	0,00	0,00	0,00
12	- Versorgungsaufwendungen	0,00	0,00	0,00	0,00	0,00	0,00	0,00
13	- Aufwendungen für Sach- und Dienstleistungen	51.900,00	0,00	51.900,00	47.590,30	4.309,70	38.812,33	0,00
	55203.52544000 Kostenerstattungen an Zweckverbände	51.900,00	0,00	51.900,00	47.590,30	4.309,70	38.812,33	0,00
14	- Abschreibungen	0,00	0,00	0,00	0,00	0,00	0,00	0,00
15	- Zuwendungen, Umlagen und sonstige Transferaufwendungen	0,00	0,00	0,00	0,00	0,00	0,00	0,00
16	- Aufwendungen der sozialen Sicherung	0,00	0,00	0,00	0,00	0,00	0,00	0,00
17	- Zinsaufwendungen und sonstige Finanzaufwendungen	0,00	0,00	0,00	0,00	0,00	0,00	0,00
18	- Sonstige Aufwendungen	0,00	0,00	0,00	5,35	-5,35	4,66	0,00
	55203.56551000 Einzelwertberichtigung zu Forderungen	0,00	0,00	0,00	2,21	-2,21	2,21	0,00
	55203.56553000 Forderungsverlust aus NiS	0,00	0,00	0,00	0,00	0,00	2,05	0,00
	55203.56554000 Forderungsverlust Kleinstbetragsbereinigung	0,00	0,00	0,00	3,14	-3,14	0,40	0,00
19	Summe der Aufwendungen (Summe der Nummern 11 bis 18)	51.900,00	0,00	51.900,00	47.595,65	4.304,35	38.816,99	0,00
20	Jahresergebnis des Teilhaushaltes vor Verrechnung der internen Leistungsbeziehungen und vor Veränderung der Rücklagen (Saldo der Nummern 10 und 19)	-21.900,00	0,00	-21.900,00	-17.646,69	-4.253,31	-8.898,50	0,00
21	+ Erträge aus internen Leistungsbeziehungen	0,00	0,00	0,00	0,00	0,00	0,00	0,00
22	- Aufwendungen aus internen Leistungsbeziehungen	0,00	0,00	0,00	0,00	0,00	0,00	0,00
23	Jahresergebnis des Teilhaushaltes nach Verrechnung der internen Leistungsbeziehungen und vor Veränderung der Rücklagen (Nummer 20 zuzüglich Nummer 21 abzüglich Nummer 22)	-21.900,00	0,00	-21.900,00	-17.646,69	-4.253,31	-8.898,50	0,00

Hauptproduktbereich		5	Teilhaushalt 1 Verwaltung		Herr Schröter		
Produktbereich		55	Gestaltung der Umwelt				
Produkt		55300	Natur- und Landschaftspflege				
			Friedhofs- und Bestattungswesen				

Teilergebnisrechnung															
Nr.	Ertrags- und Aufwandsarten (gemäß § 4 Absatz 5 GemHVO-Doppik)	Ermächti- gungen des Haushalts- jahres 2024	Übertragene Ermächti- gungen aus Haushalts- vorjahren	Gesamt- ermächti- gungen im Haushaltsjahr 2024	Ergebnis des Haushalts- jahres 2024	Abweichung im Haushalts- jahres 2024	Ergebnis des Haushalts- vorjahres 2023	Übertragung von Ermäch- tigungen in Haushalts- folgejahre							
									in €						
									1	2	3	4	5	6	7
1	+ Steuern und ähnliche Abgaben	0,00	0,00	0,00	0,00	0,00	0,00	0,00							
2	+ Zuwendungen, allgemeine Umlagen und sonstige Transfererträge	10,00	0,00	10,00	14,35	-4,35	14,34	0,00							
	55300.41510000 Erträge aus der Auflösung von Sonderposten Sonderposten aus Zuweisungen	10,00	0,00	10,00	14,35	-4,35	14,34	0,00							
3	+ Erträge der sozialen Sicherung	0,00	0,00	0,00	0,00	0,00	0,00	0,00							
4	+ Öffentlich-rechtliche Leistungsentgelte	1.240,00	0,00	1.240,00	1.092,31	147,69	1.679,72	0,00							
	55300.43200000 Benutzungsgebühren, Beiträge, (ohne Sopos), ähnl.Entgelte, Kostenerstattungen	830,00	0,00	830,00	611,33	218,67	1.227,94	0,00							
	55300.43910000 Ertrag aus der Auflösung von RAP für Grabnutzungsentgelte	220,00	0,00	220,00	225,12	-5,12	212,81	0,00							
	55300.43920000 Ertrag aus der Auflösung von RAP für Grabnutzungsentgelte manuelle Buchungen	190,00	0,00	190,00	255,86	-65,86	238,97	0,00							
5	+ Privatrechtliche Leistungsentgelte	0,00	0,00	0,00	0,00	0,00	0,00	0,00							
6	+ Kostenerstattungen und Kostenumlagen	0,00	0,00	0,00	0,00	0,00	0,00	0,00							
7	+ Andere aktivierte Eigenleistungen	0,00	0,00	0,00	0,00	0,00	0,00	0,00							
8	+ Zinserträge und sonstige Finanzerträge	0,00	0,00	0,00	0,00	0,00	0,00	0,00							
9	+ Sonstige Erträge	0,00	0,00	0,00	0,00	0,00	0,00	0,00							
10	Summe der Erträge (Summe der Nummern 1 bis 9)	1.250,00	0,00	1.250,00	1.106,66	143,34	1.694,06	0,00							
11	- Personalaufwendungen	0,00	0,00	0,00	0,00	0,00	0,00	0,00							
12	- Versorgungsaufwendungen	0,00	0,00	0,00	0,00	0,00	0,00	0,00							
13	- Aufwendungen für Sach- und Dienstleistungen	15.460,00	0,00	15.460,00	5.892,28	9.567,72	7.854,08	0,00							
	55300.52270000 Wasser	740,00	0,00	740,00	248,07	491,93	218,49	0,00							
	55300.52310000 Unterhaltung d. Grundstücke, Außenanl.,Gebäude, Einrichtung	13.370,00	0,00	13.370,00	4.569,56	8.800,44	7.635,59	0,00							
	55300.52360000 Unterhaltung der Maschinen und technischen Anlagen	100,00	0,00	100,00	0,00	100,00	0,00	0,00							
	55300.52380000 Geringwertige Geräte, Ausstattungs-, Ausrüstungs- und sonstige Gebrauchsgegenstände unter 1.000 €	1.100,00	0,00	1.100,00	1.074,65	25,35	0,00	0,00							
	55300.52440000 Laborbedarf, Werkstättenbedarf Arzneimittel, Verbandsstoffe, Sanitätsverbrauchsmaterial, Baumaterial	150,00	0,00	150,00	0,00	150,00	0,00	0,00							
14	- Abschreibungen	80,00	0,00	80,00	79,35	0,65	79,35	0,00							
	55300.53400000 Abschreibungen auf bebaute Grundstücke und grundstücksgleiche Rechte	80,00	0,00	80,00	79,35	0,65	79,35	0,00							
15	- Zuwendungen, Umlagen und sonstige Transferaufwendungen	0,00	0,00	0,00	0,00	0,00	0,00	0,00							
16	- Aufwendungen der sozialen Sicherung	0,00	0,00	0,00	0,00	0,00	0,00	0,00							
17	- Zinsaufwendungen und sonstige Finanzaufwendungen	0,00	0,00	0,00	0,00	0,00	0,00	0,00							
18	- Sonstige Aufwendungen	990,00	0,00	990,00	952,82	37,18	573,10	0,00							
	55300.56210000 Mieten, Pachten und Erbbauzinsen	190,00	0,00	190,00	190,18	-0,18	169,35	0,00							
	55300.56250000 Sachverständigen-, Gerichts- u. ähnliche Aufwendungen	500,00	0,00	500,00	576,56	-76,56	0,00	0,00							
	55300.56411000 Gebäudeversicherungen (2013)	190,00	0,00	190,00	186,08	3,92	173,07	0,00							
	55300.56414000 Unfallversicherungen (2013)	110,00	0,00	110,00	0,00	110,00	230,68	0,00							
19	Summe der Aufwendungen (Summe der Nummern 11 bis 18)	16.530,00	0,00	16.530,00	6.924,45	9.605,55	8.506,53	0,00							
20	Jahresergebnis des Teilhaushaltes vor Verrechnung der internen Leistungsbeziehungen und vor Veränderung der Rücklagen (Saldo der Nummern 10 und 19)	-15.280,00	0,00	-15.280,00	-5.817,79	-9.462,21	-6.812,47	0,00							
21	+ Erträge aus internen Leistungsbeziehungen	0,00	0,00	0,00	0,00	0,00	0,00	0,00							
22	- Aufwendungen aus internen Leistungsbeziehungen	0,00	0,00	0,00	0,00	0,00	0,00	0,00							

Teilhaushalt 1 Verwaltung

Herr Schröter

Hauptproduktbereich	5	Gestaltung der Umwelt
Produktbereich	55	Natur- und Landschaftspflege
Produkt	55300	Friedhofs- und Bestattungswesen

Teilergebnisrechnung								
Nr.	Ertrags- und Aufwandsarten (gemäß § 4 Absatz 5 GemHVO-Doppik)	Ermächti- gungen des Haushalts- jahres 2024	Übertragene Ermächti- gungen aus Haushalts- vorjahren	Gesamt- ermächti- gungen im Haushaltsjahr 2024	Ergebnis des Haushalts- jahres 2024	Abweichung im Haushalts- jahres 2024	Ergebnis des Haushalts- vorjahres 2023	Übertragung von Ermäch- tigungen in Haushalts- folgejahre
		1	2	3	4	5	6	7
		in €						
23	Jahresergebnis des Teilhaushaltes nach Verrechnung der internen Leistungsbeziehungen und vor Veränderung der Rücklagen (Nummer 20 zuzüglich Nummer 21 abzüglich Nummer 22)	-15.280,00	0,00	-15.280,00	-5.817,79	-9.462,21	-6.812,47	0,00

Teilhaushalt 1 Verwaltung

Hauptproduktbereich 5
 Produktbereich 55
 Produkt 55500

Gestaltung der Umwelt
 Natur- und Landschaftspflege
 Land- und Forstwirtschaft

Teilergebnisrechnung								
Nr.	Ertrags- und Aufwandsarten (gemäß § 4 Absatz 5 GemHVO-Doppik)	Ermächti- gungen des Haushalts- jahres 2024	Übertragene Ermächti- gungen aus Haushalts- vorjahren	Gesamt- ermächti- gungen im Haushaltsjahr 2024	Ergebnis des Haushalts- jahres 2024	Abweichung im Haushalts- jahres 2024	Ergebnis des Haushalts- vorjahres 2023	Übertragung von Ermäch- tigungen in Haushalts- folgejahre
		in €						
		1	2	3	4	5	6	7
1	+ Steuern und ähnliche Abgaben	0,00	0,00	0,00	0,00	0,00	0,00	0,00
2	+ Zuwendungen, allgemeine Umlagen und sonstige Transfererträge	0,00	0,00	0,00	14.211,96	-14.211,96	10.923,96	0,00
	55500.41441000 Zuweisungen und Zuschüsse für laufende Zwecke vom Bund	0,00	0,00	0,00	14.211,96	-14.211,96	10.923,96	0,00
3	+ Erträge der sozialen Sicherung	0,00	0,00	0,00	0,00	0,00	0,00	0,00
4	+ Öffentlich-rechtliche Leistungsentgelte	0,00	0,00	0,00	0,00	0,00	0,00	0,00
5	+ Privatrechtliche Leistungsentgelte	0,00	0,00	0,00	0,00	0,00	0,00	0,00
6	+ Kostenerstattungen und Kostenumlagen	0,00	0,00	0,00	0,00	0,00	0,00	0,00
7	+ Andere aktivierte Eigenleistungen	0,00	0,00	0,00	0,00	0,00	0,00	0,00
8	+ Zinserträge und sonstige Finanzerträge	0,00	0,00	0,00	0,00	0,00	0,00	0,00
9	+ Sonstige Erträge	3.500,00	0,00	3.500,00	3.782,07	-282,07	18.046,69	0,00
	55500.46290000 Sonstige laufende Erträge	3.500,00	0,00	3.500,00	3.782,07	-282,07	18.046,69	0,00
10	Summe der Erträge (Summe der Nummern 1 bis 9)	3.500,00	0,00	3.500,00	17.994,03	-14.494,03	28.970,65	0,00
11	- Personalaufwendungen	0,00	0,00	0,00	0,00	0,00	0,00	0,00
12	- Versorgungsaufwendungen	0,00	0,00	0,00	0,00	0,00	0,00	0,00
13	- Aufwendungen für Sach- und Dienstleistungen	5.450,00	0,00	5.450,00	16.134,06	-10.684,06	24.387,06	0,00
	55500.52310000 Unterhaltung d. Grundstücke, Außenanl., Gebäude, Einrichtung	3.450,00	0,00	3.450,00	9.155,36	-5.705,36	24.387,06	0,00
	55500.52320000 Bewirtschaftung d. Grundstücke Außenanl., Gebäude, Einrichtung	2.000,00	0,00	2.000,00	6.978,70	-4.978,70	0,00	0,00
14	- Abschreibungen	0,00	0,00	0,00	0,00	0,00	0,00	0,00
15	- Zuwendungen, Umlagen und sonstige Transferaufwendungen	0,00	0,00	0,00	0,00	0,00	0,00	0,00
16	- Aufwendungen der sozialen Sicherung	0,00	0,00	0,00	0,00	0,00	0,00	0,00
17	- Zinsaufwendungen und sonstige Finanzaufwendungen	0,00	0,00	0,00	0,00	0,00	0,00	0,00
18	- Sonstige Aufwendungen	2.630,00	0,00	2.630,00	3.237,39	-607,39	3.314,31	0,00
	55500.56414000 Unfallversicherungen (2013)	2.600,00	0,00	2.600,00	2.269,82	330,18	3.279,70	0,00
	55500.56420000 Beiträge zu Wirtschaftsverbänden, Berufsvertretungen und Vereinen	30,00	0,00	30,00	967,57	-937,57	34,61	0,00
19	Summe der Aufwendungen (Summe der Nummern 11 bis 18)	8.080,00	0,00	8.080,00	19.371,45	-11.291,45	27.701,37	0,00
20	Jahresergebnis des Teilhaushaltes vor Verrechnung der internen Leistungsbeziehungen und vor Veränderung der Rücklagen (Saldo der Nummern 10 und 19)	-4.580,00	0,00	-4.580,00	-1.377,42	-3.202,58	1.269,28	0,00
21	+ Erträge aus internen Leistungsbeziehungen	0,00	0,00	0,00	0,00	0,00	0,00	0,00
22	- Aufwendungen aus internen Leistungsbeziehungen	0,00	0,00	0,00	0,00	0,00	0,00	0,00
23	Jahresergebnis des Teilhaushaltes nach Verrechnung der internen Leistungsbeziehungen und vor Veränderung der Rücklagen (Nummer 20 zuzüglich Nummer 21 abzüglich Nummer 22)	-4.580,00	0,00	-4.580,00	-1.377,42	-3.202,58	1.269,28	0,00

Teilhaushalt 1 Verwaltung

Herr Schröter

Hauptproduktbereich 5 Gestaltung der Umwelt
 Produktbereich 57 Wirtschaft und Tourismus
 Produkt 57300 Allg. Einrichtungen und Unternehmen

Teilergebnisrechnung								
Nr.	Ertrags- und Aufwandsarten (gemäß § 4 Absatz 5 GemHVO-Doppik)	Ermächti- gungen des Haushalts- jahres 2024	Übertragene Ermächti- gungen aus Haushalts- vorjahren	Gesamt- ermächti- gungen im Haushaltsjahr 2024	Ergebnis des Haushalts- jahres 2024	Abweichung im Haushalts- jahres 2024	Ergebnis des Haushalts- vorjahres 2023	Übertragung von Ermäch- tigungen in Haushalts- folgejahre
		in €						
		1	2	3	4	5	6	7
1	+ Steuern und ähnliche Abgaben	0,00	0,00	0,00	0,00	0,00	0,00	0,00
2	+ Zuwendungen, allgemeine Umlagen und sonstige Transfererträge	14.250,00	0,00	14.250,00	14.273,22	-23,22	14.264,56	0,00
	57300.41510000 Erträge aus der Auflösung von Sonderposten Sonderposten aus Zuweisungen	14.250,00	0,00	14.250,00	14.273,22	-23,22	14.264,56	0,00
3	+ Erträge der sozialen Sicherung	0,00	0,00	0,00	0,00	0,00	0,00	0,00
4	+ Öffentlich-rechtliche Leistungsentgelte	500,00	0,00	500,00	380,00	120,00	200,00	0,00
	57300.43200000 Benutzungsgebühren, Beiträge, (ohne Sopos), ähnl. Entgelte, Kostenerstattungen	500,00	0,00	500,00	380,00	120,00	200,00	0,00
5	+ Privatrechtliche Leistungsentgelte	8.580,00	0,00	8.580,00	17.199,98	-8.619,98	13.766,50	0,00
	57300.44110000 Mieten und Pachten, Erbbauszinsen	5.840,00	0,00	5.840,00	9.434,50	-3.594,50	10.318,50	0,00
	57300.44111000 Ertrag aus BK-VZ	1.740,00	0,00	1.740,00	5.051,79	-3.311,79	2.430,00	0,00
	57300.44160000 Eintrittsgelder für kulturelle oder sportliche Veranstaltungen und Einrichtungen	0,00	0,00	0,00	790,00	-790,00	204,00	0,00
	57300.44190000 Sonstige privatrechtliche Leistungsentgelte	1.000,00	0,00	1.000,00	1.923,69	-923,69	814,00	0,00
6	+ Kostenerstattungen und Kostenumlagen	900,00	0,00	900,00	2.205,54	-1.305,54	0,00	0,00
	57300.44251000 Kostenerstattungen und Kostenumlagen von privaten Unternehmen	900,00	0,00	900,00	2.205,54	-1.305,54	0,00	0,00
7	+ Andere aktivierte Eigenleistungen	0,00	0,00	0,00	0,00	0,00	0,00	0,00
8	+ Zinserträge und sonstige Finanzerträge	0,00	0,00	0,00	0,00	0,00	0,00	0,00
9	+ Sonstige Erträge	0,00	0,00	0,00	0,00	0,00	0,00	0,00
10	Summe der Erträge (Summe der Nummern 1 bis 9)	24.230,00	0,00	24.230,00	34.058,74	-9.828,74	28.231,06	0,00
11	- Personalaufwendungen	9.060,00	0,00	9.060,00	0,00	9.060,00	0,00	0,00
	57300.50221000 Dienstbezüge Arbeitnehmer	7.140,00	0,00	7.140,00	0,00	7.140,00	0,00	0,00
	57300.50222000 Dienstbezüge Arbeitnehmer Leistungszulagen	140,00	0,00	140,00	0,00	140,00	0,00	0,00
	57300.50229000 Dienstbezüge Arbeitnehmer Sonstige Aufwendungen	20,00	0,00	20,00	0,00	20,00	0,00	0,00
	57300.50320000 Beiträge zu Versorgungskassen Arbeitnehmer	280,00	0,00	280,00	0,00	280,00	0,00	0,00
	57300.50420000 Beiträge zur gesetzlichen Sozialversicherung Arbeitnehmer	1.480,00	0,00	1.480,00	0,00	1.480,00	0,00	0,00
12	- Versorgungsaufwendungen	0,00	0,00	0,00	0,00	0,00	0,00	0,00
13	- Aufwendungen für Sach- und Dienstleistungen	79.730,00	0,00	79.730,00	57.335,34	22.394,66	47.695,87	0,00
	57300.52210000 Abfall	850,00	0,00	850,00	1.806,00	-956,00	1.065,00	0,00
	57300.52220000 Abwasser	50,00	0,00	50,00	42,66	7,34	31,32	0,00
	57300.52230000 Fernwärme	15.000,00	0,00	15.000,00	9.688,23	5.311,77	7.107,31	0,00
	57300.52240000 Gas	5.200,00	0,00	5.200,00	4.898,19	301,81	6.324,18	0,00
	57300.52260000 Strom	14.200,00	0,00	14.200,00	12.648,99	1.551,01	11.226,17	0,00
	57300.52270000 Wasser	1.900,00	0,00	1.900,00	1.724,97	175,03	1.068,32	0,00
	57300.52310000 Unterhaltung d. Grundstücke, Außenanl., Gebäude, Einrichtung	34.330,00	0,00	34.330,00	18.670,22	15.659,78	12.128,81	0,00
	57300.52320000 Bewirtschaftung d. Grundstücke Außenanl., Gebäude, Einrichtung	3.400,00	0,00	3.400,00	4.335,00	-935,00	5.219,89	0,00
	57300.52360000 Unterhaltung der Maschinen und technischen Anlagen	500,00	0,00	500,00	455,20	44,80	1.121,28	0,00
	57300.52380000 Geringwertige Geräte, Ausstattungs-, Ausrüstungs- und sonstige Gebrauchsgegenstände	4.300,00	0,00	4.300,00	2.794,50	1.505,50	1.921,66	0,00
	57300.52559000 Kostenerstattungen an den sonstigen privaten Bereich	0,00	0,00	0,00	271,38	-271,38	481,93	0,00
14	- Abschreibungen	24.980,00	0,00	24.980,00	25.954,69	-974,69	25.444,72	0,00
	57300.53400000 Abschreibungen auf bebaute Grundstücke und grundstücksgleiche Rechte	23.270,00	0,00	23.270,00	23.263,86	6,14	23.263,86	0,00
	57300.53500000 Abschreibungen auf Infrastrukt urvermögen	1.710,00	0,00	1.710,00	2.690,83	-980,83	2.180,86	0,00

		Teilhaushalt 1 Verwaltung		Herr Schröter
Hauptproduktbereich	5	Gestaltung der Umwelt		
Produktbereich	57	Wirtschaft und Tourismus		
Produkt	57300	Allg. Einrichtungen und Unternehmen		

Teilergebnisrechnung								
Nr.	Ertrags- und Aufwandsarten (gemäß § 4 Absatz 5 GemHVO-Doppik)	Ermächti- gungen des Haushalts- jahres 2024	Übertragene Ermächti- gungen aus Haushalts- vorjahren	Gesamt- ermächti- gungen im Haushaltsjahr 2024	Ergebnis des Haushalts- jahres 2024	Abweichung im Haushalts- jahres 2024	Ergebnis des Haushalts- vorjahres 2023	Übertragung von Ermäch- tigungen in Haushalts- folgejahre
		in €						
		1	2	3	4	5	6	7
15	- Zuwendungen, Umlagen und sonstige Transferaufwendungen	0,00	0,00	0,00	0,00	0,00	0,00	0,00
16	- Aufwendungen der sozialen Sicherung	0,00	0,00	0,00	0,00	0,00	0,00	0,00
17	- Zinsaufwendungen und sonstige Finanzaufwendungen	0,00	0,00	0,00	0,00	0,00	5.348,31	0,00
	57300.57990000 Sonstige Zinsen und sonstige Finanzaufwendungen	0,00	0,00	0,00	0,00	0,00	5.348,31	0,00
18	- Sonstige Aufwendungen	1.260,00	0,00	1.260,00	1.884,45	-624,45	1.642,75	0,00
	57300.56330000 Porto und Versandkosten	0,00	0,00	0,00	0,00	0,00	3,95	0,00
	57300.56340000 Telefon, Datenübertragungskost	0,00	0,00	0,00	659,88	-659,88	497,66	0,00
	57300.56411000 Gebäudeversicherungen (2013)	1.160,00	0,00	1.160,00	1.131,79	28,21	1.052,70	0,00
	57300.56419000 Sonstige Versicherungen (2013)	90,00	0,00	90,00	87,78	2,22	83,44	0,00
	57300.56430000 Sonstige Beiträge	10,00	0,00	10,00	5,00	5,00	5,00	0,00
19	Summe der Aufwendungen (Summe der Nummern 11 bis 18)	115.030,00	0,00	115.030,00	85.174,48	29.855,52	80.131,65	0,00
20	Jahresergebnis des Teilhaushaltes vor Verrechnung der internen Leistungsbeziehungen und vor Veränderung der Rücklagen (Saldo der Nummern 10 und 19)	-90.800,00	0,00	-90.800,00	-51.115,74	-39.684,26	-51.900,59	0,00
21	+ Erträge aus internen Leistungsbeziehungen	0,00	0,00	0,00	0,00	0,00	0,00	0,00
22	- Aufwendungen aus internen Leistungsbeziehungen	0,00	0,00	0,00	0,00	0,00	0,00	0,00
23	Jahresergebnis des Teilhaushaltes nach Verrechnung der internen Leistungsbeziehungen und vor Veränderung der Rücklagen (Nummer 20 zuzüglich Nummer 21 abzüglich Nummer 22)	-90.800,00	0,00	-90.800,00	-51.115,74	-39.684,26	-51.900,59	0,00

Teilhaushalt 1 Verwaltung

Herr Schröter

Hauptproduktbereich 5 Gestaltung der Umwelt
 Produktbereich 57 Wirtschaft und Tourismus
 Produkt 57500 Tourismusförderung

Teilergebnisrechnung								
Nr.	Ertrags- und Aufwandsarten (gemäß § 4 Absatz 5 GemHVO-Doppik)	Ermächti- gungen des Haushalts- jahres 2024	Übertragene Ermächti- gungen aus Haushalts- vorjahren	Gesamt- ermächti- gungen im Haushaltsjahr 2024	Ergebnis des Haushalts- jahres 2024	Abweichung im Haushalts- jahres 2024	Ergebnis des Haushalts- vorjahres 2023	Übertragung von Ermäch- tigungen in Haushalts- folgejahre
		in €						
		1	2	3	4	5	6	7
1	+ Steuern und ähnliche Abgaben	0,00	0,00	0,00	0,00	0,00	0,00	0,00
2	+ Zuwendungen, allgemeine Umlagen und sonstige Transfererträge	0,00	0,00	0,00	0,00	0,00	0,00	0,00
3	+ Erträge der sozialen Sicherung	0,00	0,00	0,00	0,00	0,00	0,00	0,00
4	+ Öffentlich-rechtliche Leistungsentgelte	0,00	0,00	0,00	0,00	0,00	0,00	0,00
5	+ Privatrechtliche Leistungsentgelte	0,00	0,00	0,00	0,00	0,00	0,00	0,00
6	+ Kostenerstattungen und Kostenumlagen	0,00	0,00	0,00	0,00	0,00	0,00	0,00
7	+ Andere aktivierte Eigenleistungen	0,00	0,00	0,00	0,00	0,00	0,00	0,00
8	+ Zinserträge und sonstige Finanzerträge	0,00	0,00	0,00	0,00	0,00	0,00	0,00
9	+ Sonstige Erträge	0,00	0,00	0,00	0,00	0,00	0,00	0,00
10	Summe der Erträge (Summe der Nummern 1 bis 9)	0,00	0,00	0,00	0,00	0,00	0,00	0,00
11	- Personalaufwendungen	0,00	0,00	0,00	0,00	0,00	0,00	0,00
12	- Versorgungsaufwendungen	0,00	0,00	0,00	0,00	0,00	0,00	0,00
13	- Aufwendungen für Sach- und Dienstleistungen	0,00	0,00	0,00	0,00	0,00	400,00	0,00
	57500.52920000 Sonstige Aufwendungen für Dienstleistungen	0,00	0,00	0,00	0,00	0,00	400,00	0,00
14	- Abschreibungen	0,00	0,00	0,00	0,00	0,00	0,00	0,00
15	- Zuwendungen, Umlagen und sonstige Transferaufwendungen	0,00	0,00	0,00	0,00	0,00	0,00	0,00
16	- Aufwendungen der sozialen Sicherung	0,00	0,00	0,00	0,00	0,00	0,00	0,00
17	- Zinsaufwendungen und sonstige Finanzaufwendungen	0,00	0,00	0,00	0,00	0,00	0,00	0,00
18	- Sonstige Aufwendungen	0,00	0,00	0,00	0,00	0,00	0,00	0,00
19	Summe der Aufwendungen (Summe der Nummern 11 bis 18)	0,00	0,00	0,00	0,00	0,00	400,00	0,00
20	Jahresergebnis des Teilhaushaltes vor Verrechnung der internen Leistungsbeziehungen und vor Veränderung der Rücklagen (Saldo der Nummern 10 und 19)	0,00	0,00	0,00	0,00	0,00	-400,00	0,00
21	+ Erträge aus internen Leistungsbeziehungen	0,00	0,00	0,00	0,00	0,00	0,00	0,00
22	- Aufwendungen aus internen Leistungsbeziehungen	0,00	0,00	0,00	0,00	0,00	0,00	0,00
23	Jahresergebnis des Teilhaushaltes nach Verrechnung der internen Leistungsbeziehungen und vor Veränderung der Rücklagen (Nummer 20 zuzüglich Nummer 21 abzüglich Nummer 22)	0,00	0,00	0,00	0,00	0,00	-400,00	0,00

Dem Teilhaushalt zugeordnete Produkte:

61 Allgemeine Finanzwirtschaft
62 Beteiligungen, Sondervermögen

Teilergebnisrechnung								
Nr.	Ertrags- und Aufwandsarten (gemäß § 4 Absatz 5 GemHVO-Doppik)	Ermächti- gungen des Haushalts- jahres 2024	Übertragene Ermächti- gungen aus Haushalts- vorjahren	Gesamt- ermächti- gungen im Haushaltsjahr 2024	Ergebnis des Haushalts- jahres 2024	Abweichung im Haushalts- jahres 2024	Ergebnis des Haushalts- vorjahres 2023	Übertragung von Ermäch- tigungen in Haushalts- folgejahre
		in €						
		1	2	3	4	5	6	7
1	+ Steuern und ähnliche Abgaben	755.610,00	0,00	755.610,00	837.674,64	-82.064,64	704.351,45	0,00
2	+ Zuwendungen, allgemeine Umlagen und sonstige Transfererträge	994.880,00	0,00	994.880,00	772.153,81	222.726,19	976.435,59	0,00
3	+ Erträge der sozialen Sicherung	0,00	0,00	0,00	0,00	0,00	0,00	0,00
4	+ Öffentlich-rechtliche Leistungsentgelte	0,00	0,00	0,00	0,00	0,00	0,00	0,00
5	+ Privatrechtliche Leistungsentgelte	0,00	0,00	0,00	0,00	0,00	0,00	0,00
6	+ Kostenerstattungen und Kostenumlagen	0,00	0,00	0,00	0,00	0,00	0,00	0,00
7	+ Andere aktivierte Eigenleistungen	0,00	0,00	0,00	0,00	0,00	0,00	0,00
8	+ Zinserträge und sonstige Finanzerträge	19.130,00	0,00	19.130,00	18.734,46	395,54	19.166,96	0,00
9	+ Sonstige Erträge	2.000,00	0,00	2.000,00	2.371,86	-371,86	1.397,16	0,00
10	Summe der Erträge (Summe der Nummern 1 bis 9)	1.771.620,00	0,00	1.771.620,00	1.630.934,77	140.685,23	1.701.351,16	0,00
11	- Personalaufwendungen	0,00	0,00	0,00	0,00	0,00	0,00	0,00
12	- Versorgungsaufwendungen	0,00	0,00	0,00	0,00	0,00	0,00	0,00
13	- Aufwendungen für Sach- und Dienstleistungen	0,00	0,00	0,00	0,00	0,00	0,00	0,00
14	- Abschreibungen	0,00	0,00	0,00	0,00	0,00	0,00	0,00
15	- Zuwendungen, Umlagen und sonstige Transferaufwendungen	1.312.660,00	0,00	1.312.660,00	1.214.391,29	98.268,71	1.039.769,65	0,00
16	- Aufwendungen der sozialen Sicherung	0,00	0,00	0,00	0,00	0,00	0,00	0,00
17	- Zinsaufwendungen und sonstige Finanzaufwendungen	1.130,00	0,00	1.130,00	21.784,31	-20.654,31	627,70	0,00
18	- Sonstige Aufwendungen	0,00	0,00	0,00	255,65	-255,65	364,63	0,00
19	Summe der Aufwendungen (Summe der Nummern 11 bis 18)	1.313.790,00	0,00	1.313.790,00	1.236.431,25	77.358,75	1.040.761,98	0,00
20	Jahresergebnis des Teilhaushaltes vor Verrechnung der internen Leistungsbeziehungen und vor Veränderung der Rücklagen (Saldo der Nummern 10 und 19)	457.830,00	0,00	457.830,00	394.503,52	63.326,48	660.589,18	0,00
21	+ Erträge aus internen Leistungsbeziehungen	0,00	0,00	0,00	0,00	0,00	0,00	0,00
22	- Aufwendungen aus internen Leistungsbeziehungen	0,00	0,00	0,00	0,00	0,00	0,00	0,00
23	Jahresergebnis des Teilhaushaltes nach Verrechnung der internen Leistungsbeziehungen und vor Veränderung der Rücklagen (Nummer 20 zuzüglich Nummer 21 abzüglich Nummer 22)	457.830,00	0,00	457.830,00	394.503,52	63.326,48	660.589,18	0,00

Teilhaushalt 2 Zentrale Finanzleistungen

Frau Egleder-Mattern

Hauptproduktbereich 6
 Produktbereich 61
 Produkt 61100

Zentrale Finanzleistungen
 Allgemeine Finanzwirtschaft
 Steuern, allg. Zuweisungen, allg. Umlagen

Teilergebnisrechnung								
Nr.	Ertrags- und Aufwandsarten (gemäß § 4 Absatz 5 GemHVO-Doppik)	Ermächti- gungen des Haushalts- jahres 2024	Übertragene Ermächti- gungen aus Haushalts- vorjahren	Gesamt- ermächti- gungen im Haushaltsjahr 2024	Ergebnis des Haushalts- jahres 2024	Abweichung im Haushalts- jahres 2024	Ergebnis des Haushalts- vorjahres 2023	Übertragung von Ermäch- tigungen in Haushalts- folgejahre
		in €						
		1	2	3	4	5	6	7
1	+ Steuern und ähnliche Abgaben	755.610,00	0,00	755.610,00	837.674,64	-82.064,64	704.351,45	0,00
	61100.40111000 Grundsteuer A von Fremdschuld nern	17.250,00	0,00	17.250,00	17.197,17	52,83	17.106,36	0,00
	61100.40112000 Grundsteuer A für gemeindeeigene Grundstücke	390,00	0,00	390,00	426,23	-36,23	393,35	0,00
	61100.40121000 Grundsteuer B von Fremdschuldern	136.500,00	0,00	136.500,00	135.552,95	947,05	132.776,70	0,00
	61100.40122000 Grundsteuer B für gemeindeeigene Grundstücke	1.000,00	0,00	1.000,00	1.044,32	-44,32	1.018,11	0,00
	61100.40131000 Gewerbesteuerzahlungen laufendes Jahr	155.000,00	0,00	155.000,00	235.872,08	-80.872,08	150.130,25	0,00
	61100.40210000 Gemeindeanteil an der Einkommenssteuer	380.740,00	0,00	380.740,00	382.663,23	-1.923,23	334.902,85	0,00
	61100.40220000 Gemeindeanteil an der Umsatzsteuer	43.330,00	0,00	43.330,00	42.646,87	683,13	46.650,44	0,00
	61100.40320000 Hundesteuer	6.400,00	0,00	6.400,00	6.167,50	232,50	6.414,50	0,00
	61100.40340000 Zweitwohnungssteuer	15.000,00	0,00	15.000,00	16.104,29	-1.104,29	14.958,89	0,00
2	+ Zuwendungen, allgemeine Umlagen und sonstige Transfererträge	994.880,00	0,00	994.880,00	771.448,42	223.431,58	974.319,51	0,00
	61100.41111000 Schlüsselzuweisungen vom Land	994.880,00	0,00	994.880,00	771.448,42	223.431,58	895.548,41	0,00
	61100.41212000 Fehlbetragszuweisungen vom Land	0,00	0,00	0,00	0,00	0,00	75.027,39	0,00
	61100.41322000 Zuweisung für Vertiebene aus der Ukraine § 24b FAG M-V	0,00	0,00	0,00	0,00	0,00	3.743,71	0,00
3	+ Erträge der sozialen Sicherung	0,00	0,00	0,00	0,00	0,00	0,00	0,00
4	+ Öffentlich-rechtliche Leistungsentgelte	0,00	0,00	0,00	0,00	0,00	0,00	0,00
5	+ Privatrechtliche Leistungsentgelte	0,00	0,00	0,00	0,00	0,00	0,00	0,00
6	+ Kostenerstattungen und Kostenumlagen	0,00	0,00	0,00	0,00	0,00	0,00	0,00
7	+ Andere aktivierte Eigenleistungen	0,00	0,00	0,00	0,00	0,00	0,00	0,00
8	+ Zinserträge und sonstige Finanzerträge	0,00	0,00	0,00	0,00	0,00	0,00	0,00
9	+ Sonstige Erträge	0,00	0,00	0,00	0,03	-0,03	0,02	0,00
	61100.46290000 Sonstige laufende Erträge	0,00	0,00	0,00	0,03	-0,03	0,02	0,00
10	Summe der Erträge (Summe der Nummern 1 bis 9)	1.750.490,00	0,00	1.750.490,00	1.609.123,09	141.366,91	1.678.670,98	0,00
11	- Personalaufwendungen	0,00	0,00	0,00	0,00	0,00	0,00	0,00
12	- Versorgungsaufwendungen	0,00	0,00	0,00	0,00	0,00	0,00	0,00
13	- Aufwendungen für Sach- und Dienstleistungen	0,00	0,00	0,00	0,00	0,00	0,00	0,00
14	- Abschreibungen	0,00	0,00	0,00	0,00	0,00	0,00	0,00
15	- Zuwendungen, Umlagen und sonstige Transferaufwendungen	1.312.660,00	0,00	1.312.660,00	1.214.391,29	98.268,71	1.039.769,65	0,00
	61100.54310000 Gewerbesteuerumlage	15.000,00	0,00	15.000,00	20.638,81	-5.638,81	13.317,68	0,00
	61100.54420000 Allg. Umlagen an Gemeinden und Gemeindeverbände	1.297.660,00	0,00	1.297.660,00	1.193.752,48	103.907,52	1.026.451,97	0,00
16	- Aufwendungen der sozialen Sicherung	0,00	0,00	0,00	0,00	0,00	0,00	0,00
17	- Zinsaufwendungen und sonstige Finanzaufwendungen	0,00	0,00	0,00	0,00	0,00	0,00	0,00
18	- Sonstige Aufwendungen	0,00	0,00	0,00	114,44	-114,44	201,02	0,00
	61100.56551000 Einzelwertberichtigung zu Forderungen	0,00	0,00	0,00	106,79	-106,79	99,68	0,00
	61100.56553000 Forderungsverlust aus NIS	0,00	0,00	0,00	0,00	0,00	101,32	0,00
	61100.56554000 Forderungsverlust Kleinbetragsbereinigung	0,00	0,00	0,00	7,65	-7,65	0,02	0,00
19	Summe der Aufwendungen (Summe der Nummern 11 bis 18)	1.312.660,00	0,00	1.312.660,00	1.214.505,73	98.154,27	1.039.970,67	0,00
20	Jahresergebnis des Teilhaushaltes vor Verrechnung der internen Leistungsbeziehungen und vor Veränderung der Rücklagen (Saldo der Nummern 10 und 19)	437.830,00	0,00	437.830,00	394.617,36	43.212,64	638.700,31	0,00
21	+ Erträge aus internen Leistungsbeziehungen	0,00	0,00	0,00	0,00	0,00	0,00	0,00
22	- Aufwendungen aus internen Leistungsbeziehungen	0,00	0,00	0,00	0,00	0,00	0,00	0,00

		Teilhaushalt 2 Zentrale Finanzleistungen		Frau Egleder-Mattem
Hauptproduktbereich	6	Zentrale Finanzleistungen		
Produktbereich	61	Allgemeine Finanzwirtschaft		
Produkt	61100	Steuern, allg. Zuweisungen, allg. Umlagen		

Teilergebnisrechnung								
Nr.	Ertrags- und Aufwandsarten (gemäß § 4 Absatz 5 GemHVO-Doppik)	Ermächti- gungen des Haushalts- jahres 2024	Übertragene Ermächti- gungen aus Haushalts- vorjahren	Gesamt- ermächti- gungen im Haushaltsjahr 2024	Ergebnis des Haushalts- jahres 2024	Abweichung im Haushalts- jahres 2024	Ergebnis des Haushalts- vorjahres 2023	Übertragung von Ermäch- tigungen in Haushalts- folgejahre
		1	2	3	in €		4	5
23	Jahresergebnis des Teilhaushaltes nach Verrechnung der internen Leistungsbeziehungen und vor Veränderung der Rücklagen (Nummer 20 zuzüglich Nummer 21 abzüglich Nummer 22)	437.830,00	0,00	437.830,00	394.617,36	43.212,64	638.700,31	0,00

Teilhaushalt 2 Zentrale Finanzleistungen

Frau Egleder-Mattern

Hauptproduktbereich 6
 Produktbereich 61
 Produkt 61200

Zentrale Finanzleistungen
 Allgemeine Finanzwirtschaft
 Sonstige allgemeine Finanzwirtschaft

Teilergebnisrechnung								
Nr.	Ertrags- und Aufwandsarten (gemäß § 4 Absatz 5 GemHVO-Doppik)	Ermächti- gungen des Haushalts- jahres 2024	Übertragene Ermächti- gungen aus Haushalts- vorjahren	Gesamt- ermächti- gungen im Haushaltsjahr 2024	Ergebnis des Haushalts- jahres 2024	Abweichung im Haushalts- jahres 2024	Ergebnis des Haushalts- vorjahres 2023	Übertragung von Ermäch- tigungen in Haushalts- folgejahre
		in €						
		1	2	3	4	5	6	7
1	+ Steuern und ähnliche Abgaben	0,00	0,00	0,00	0,00	0,00	0,00	0,00
2	+ Zuwendungen, allgemeine Umlagen und sonstige Transfererträge	0,00	0,00	0,00	705,39	-705,39	2.116,08	0,00
	61200.41842000 Schuldendiensthilfen vom Land	0,00	0,00	0,00	705,39	-705,39	2.116,08	0,00
3	+ Erträge der sozialen Sicherung	0,00	0,00	0,00	0,00	0,00	0,00	0,00
4	+ Öffentlich-rechtliche Leistungsentgelte	0,00	0,00	0,00	0,00	0,00	0,00	0,00
5	+ Privatrechtliche Leistungsentgelte	0,00	0,00	0,00	0,00	0,00	0,00	0,00
6	+ Kostenerstattungen und Kostenumlagen	0,00	0,00	0,00	0,00	0,00	0,00	0,00
7	+ Andere aktivierte Eigenleistungen	0,00	0,00	0,00	0,00	0,00	0,00	0,00
8	+ Zinserträge und sonstige Finanzerträge	1.000,00	0,00	1.000,00	596,00	404,00	1.028,50	0,00
	61200.47920000 Vollverzinsung der Gewerbesteuer (3233a AO)	1.000,00	0,00	1.000,00	596,00	404,00	1.028,50	0,00
9	+ Sonstige Erträge	2.000,00	0,00	2.000,00	2.371,83	-371,83	1.397,14	0,00
	61200.46220000 Verspätungszuschlag, Aussetzungszinsen, Auslagen Vollstreckungsgebühren u.a.	1.000,00	0,00	1.000,00	1.329,20	-329,20	567,40	0,00
	61200.46221000 Mahngebühren, Säumniszuschläge	1.000,00	0,00	1.000,00	1.042,63	-42,63	829,74	0,00
10	Summe der Erträge (Summe der Nummern 1 bis 9)	3.000,00	0,00	3.000,00	3.673,22	-673,22	4.541,72	0,00
11	- Personalaufwendungen	0,00	0,00	0,00	0,00	0,00	0,00	0,00
12	- Versorgungsaufwendungen	0,00	0,00	0,00	0,00	0,00	0,00	0,00
13	- Aufwendungen für Sach- und Dienstleistungen	0,00	0,00	0,00	0,00	0,00	0,00	0,00
14	- Abschreibungen	0,00	0,00	0,00	0,00	0,00	0,00	0,00
15	- Zuwendungen, Umlagen und sonstige Transferaufwendungen	0,00	0,00	0,00	0,00	0,00	0,00	0,00
16	- Aufwendungen der sozialen Sicherung	0,00	0,00	0,00	0,00	0,00	0,00	0,00
17	- Zinsaufwendungen und sonstige Finanzaufwendungen	1.130,00	0,00	1.130,00	21.784,31	-20.654,31	627,70	0,00
	61200.57511000 Zinsaufwendungen an Banken	130,00	0,00	130,00	82,00	48,00	270,20	0,00
	61200.57910000 Sonstige Finanzaufwendungen aus der Vollverzinsung der Gewerbesteuer (§233a AO)	1.000,00	0,00	1.000,00	42,00	958,00	357,50	0,00
	61200.57991000 Zinsen aus Kassenkrediten	0,00	0,00	0,00	21.660,31	-21.660,31	0,00	0,00
18	- Sonstige Aufwendungen	0,00	0,00	0,00	141,21	-141,21	163,61	0,00
	61200.56551000 Einzelwertberichtigung zu Forderungen	0,00	0,00	0,00	141,21	-141,21	153,61	0,00
	61200.56553000 Forderungsverlust aus NiS	0,00	0,00	0,00	0,00	0,00	10,00	0,00
19	Summe der Aufwendungen (Summe der Nummern 11 bis 18)	1.130,00	0,00	1.130,00	21.925,52	-20.795,52	791,31	0,00
20	Jahresergebnis des Teilhaushaltes vor Verrechnung der internen Leistungsbeziehungen und vor Veränderung der Rücklagen (Saldo der Nummern 10 und 19)	1.870,00	0,00	1.870,00	-18.252,30	20.122,30	3.750,41	0,00
21	+ Erträge aus internen Leistungsbeziehungen	0,00	0,00	0,00	0,00	0,00	0,00	0,00
22	- Aufwendungen aus internen Leistungsbeziehungen	0,00	0,00	0,00	0,00	0,00	0,00	0,00
23	Jahresergebnis des Teilhaushaltes nach Verrechnung der internen Leistungsbeziehungen und vor Veränderung der Rücklagen (Nummer 20 zuzüglich Nummer 21 abzüglich Nummer 22)	1.870,00	0,00	1.870,00	-18.252,30	20.122,30	3.750,41	0,00

Hauptproduktbereich		6	Teilhaushalt 2 Zentrale Finanzleistungen		Frau Egleder-Mattem
Produktbereich		62	Zentrale Finanzleistungen		
Produkt		62600	Beteiligungen, Sondervermögen		
			Beteiligungen, Anteile, Wertpapiere		

Teilergebnisrechnung								
Nr.	Ertrags- und Aufwandsarten (gemäß § 4 Absatz 5 GemHVO-Doppik)	Ermächti- gungen des Haushalts- jahres 2024	Übertragene Ermächti- gungen aus Haushalts- vorjahren	Gesamt- ermächti- gungen im Haushaltsjahr 2024	Ergebnis des Haushalts- jahres 2024	Abweichung im Haushalts- jahres 2024	Ergebnis des Haushalts- vorjahres 2023	Übertragung von Ermäch- tigungen in Haushalts- folgejahre
		in €						
		1	2	3	4	5	6	7
1	+ Steuern und ähnliche Abgaben	0,00	0,00	0,00	0,00	0,00	0,00	0,00
2	+ Zuwendungen, allgemeine Umlagen und sonstige Transfererträge	0,00	0,00	0,00	0,00	0,00	0,00	0,00
3	+ Erträge der sozialen Sicherung	0,00	0,00	0,00	0,00	0,00	0,00	0,00
4	+ Öffentlich-rechtliche Leistungsentgelte	0,00	0,00	0,00	0,00	0,00	0,00	0,00
5	+ Privatrechtliche Leistungsentgelte	0,00	0,00	0,00	0,00	0,00	0,00	0,00
6	+ Kostenerstattungen und Kostenumlagen	0,00	0,00	0,00	0,00	0,00	0,00	0,00
7	+ Andere aktivierte Eigenleistungen	0,00	0,00	0,00	0,00	0,00	0,00	0,00
8	+ Zinserträge und sonstige Finanzerträge	18.130,00	0,00	18.130,00	18.138,46	-8,46	18.138,46	0,00
	62600.47600000 Erträge aus Sondervermögen, Zweckverbänden, Anstalten des öffentlichen Rechts und rechtsfähigen kommunalen Stiftungen	18.130,00	0,00	18.130,00	18.138,46	-8,46	18.138,46	0,00
9	+ Sonstige Erträge	0,00	0,00	0,00	0,00	0,00	0,00	0,00
10	Summe der Erträge (Summe der Nummern 1 bis 9)	18.130,00	0,00	18.130,00	18.138,46	-8,46	18.138,46	0,00
11	- Personalaufwendungen	0,00	0,00	0,00	0,00	0,00	0,00	0,00
12	- Versorgungsaufwendungen	0,00	0,00	0,00	0,00	0,00	0,00	0,00
13	- Aufwendungen für Sach- und Dienstleistungen	0,00	0,00	0,00	0,00	0,00	0,00	0,00
14	- Abschreibungen	0,00	0,00	0,00	0,00	0,00	0,00	0,00
15	- Zuwendungen, Umlagen und sonstige Transferaufwendungen	0,00	0,00	0,00	0,00	0,00	0,00	0,00
16	- Aufwendungen der sozialen Sicherung	0,00	0,00	0,00	0,00	0,00	0,00	0,00
17	- Zinsaufwendungen und sonstige Finanzaufwendungen	0,00	0,00	0,00	0,00	0,00	0,00	0,00
18	- Sonstige Aufwendungen	0,00	0,00	0,00	0,00	0,00	0,00	0,00
19	Summe der Aufwendungen (Summe der Nummern 11 bis 18)	0,00	0,00	0,00	0,00	0,00	0,00	0,00
20	Jahresergebnis des Teilhaushaltes vor Verrechnung der internen Leistungsbeziehungen und vor Veränderung der Rücklagen (Saldo der Nummern 10 und 19)	18.130,00	0,00	18.130,00	18.138,46	-8,46	18.138,46	0,00
21	+ Erträge aus internen Leistungsbeziehungen	0,00	0,00	0,00	0,00	0,00	0,00	0,00
22	- Aufwendungen aus internen Leistungsbeziehungen	0,00	0,00	0,00	0,00	0,00	0,00	0,00
23	Jahresergebnis des Teilhaushaltes nach Verrechnung der internen Leistungsbeziehungen und vor Veränderung der Rücklagen (Nummer 20 zuzüglich Nummer 21 abzüglich Nummer 22)	18.130,00	0,00	18.130,00	18.138,46	-8,46	18.138,46	0,00

2. Übersicht über die Teilfinanzrechnung									
Nr.	Ein- und Auszahlungsarten (gemäß § 4 Absatz 6 GemHVO-Doppik)	Summe aller Teilhaushalte		Verwaltung 1		Zentrale Finanzleistungen 2		Gesamt- ermächtigung	Ergebnis 2024
		Gesamt- ermächtigung	Ergebnis 2024	Gesamt- ermächtigung	Ergebnis 2024	Gesamt- ermächtigung	Ergebnis 2024		
		1	2	3	4	5	6		
in €									
1	+ Steuern und ähnliche Abgaben	755.610,00	842.017,93	0,00	0,00	755.610,00	842.017,93		
2	+ Zuwendungen, allgemeine Umlagen und sonstige Transfereinzahlungen	1.124.280,00	819.887,52	129.400,00	48.439,10	994.880,00	771.448,42		
3	+ Einzahlungen der sozialen Sicherung	0,00	0,00	0,00	0,00	0,00	0,00		
4	+ Öffentlich-rechtliche Leistungsentgelte	65.140,00	70.379,01	65.140,00	70.379,01	0,00	0,00		
5	+ Privatrechtliche Leistungsentgelte	417.720,00	432.179,85	417.720,00	432.179,85	0,00	0,00		
6	+ Kostenerstattungen und Kostenumlagen	82.420,00	67.797,19	82.420,00	67.797,19	0,00	0,00		
7	+ Zinseinzahlungen und sonstige Finanzeinzahlungen	19.130,00	18.812,46	0,00	0,00	19.130,00	18.812,46		
8	+ Sonstige laufende Einzahlungen	54.850,00	133.141,58	52.850,00	131.224,53	2.000,00	1.917,05		
9	Summe der laufenden Einzahlungen (Summe der Nummern 1 bis 8)	2.519.150,00	2.384.215,54	747.530,00	750.019,68	1.771.620,00	1.634.195,86		
10	- Personalauszahlungen	296.470,00	258.526,45	296.470,00	258.526,45	0,00	0,00		
11	- Versorgungsauszahlungen	0,00	0,00	0,00	0,00	0,00	0,00		
12	- Auszahlungen für Sach- und Dienstleistungen	1.488.386,36	1.231.558,41	1.488.386,36	1.231.558,41	0,00	0,00		
13	- Zuwendungen, Umlagen und sonstige Transferauszahlungen	1.536.360,00	1.319.615,96	223.700,00	201.674,26	1.312.660,00	1.117.941,70		
14	- Auszahlungen der sozialen Sicherungen	0,00	0,00	0,00	0,00	0,00	0,00		
15	- Zinsauszahlungen und sonstige Finanzauszahlungen	5.380,00	26.067,39	4.250,00	4.240,90	1.130,00	21.826,49		
16	- Sonstige laufende Auszahlungen	525.323,64	155.956,76	525.323,64	155.956,76	0,00	0,00		
17	Summe der laufenden Auszahlungen (Summe der Nummern 10 bis 16)	3.851.920,00	2.991.724,97	2.538.130,00	1.851.956,78	1.313.790,00	1.139.768,19		
18	Jahresbezogener Saldo der laufenden Ein- und Auszahlungen vor planmäßiger Tilgung (Saldo der Nummern 9 und 17)	-1.332.770,00	-607.509,43	-1.790.600,00	-1.101.937,10	457.830,00	494.427,67		
18.1	Saldo der Ein- und Auszahlungen aus internen Leistungsbeziehungen	0,00	0,00	0,00	0,00	0,00	0,00		
18.2	Jahresbezogener Saldo der laufenden Ein- und Auszahlungen vor planmäßiger Tilgung nach Verrechnung der internen Leistungsbeziehungen (Summe der Nummern 18 und 18.1)	-1.332.770,00	-607.509,43	-1.790.600,00	-1.101.937,10	457.830,00	494.427,67		
19	+ Einzahlungen aus Investitionszuwendungen	330.170,00	104.000,96	250.750,00	35.968,95	79.420,00	68.032,01		
20	+ Einzahlungen aus Beiträgen und ähnlichen Entgelten	26.400,00	289,30	26.400,00	289,30	0,00	0,00		
21	+ Einzahlungen aus Anlagevermögen	6.020,00	4.630,08	6.020,00	4.630,08	0,00	0,00		
22	+ Einzahlungen aus sonstigen Ausleihungen und Kreditgewährungen	0,00	0,00	0,00	0,00	0,00	0,00		
23	+ Sonstige Investitionseinzahlungen	0,00	13.270,67	0,00	13.270,67	0,00	0,00		
24	Summe der Einzahlungen aus Investitionstätigkeit (Summe der Nummern 19 bis 23)	362.590,00	122.191,01	283.170,00	54.159,00	79.420,00	68.032,01		
25	- Auszahlungen für Anlagevermögen	1.354.410,00	202.371,37	1.354.410,00	202.371,37	0,00	0,00		
26	- Auszahlungen für sonstige Ausleihungen und Kreditgewährungen	0,00	0,00	0,00	0,00	0,00	0,00		
27	- Sonstige Investitionsauszahlungen	0,00	68.764,24	0,00	68.764,24	0,00	0,00		
28	Summe der Auszahlungen aus Investitionstätigkeit (Summe der Nummern 25 bis 27)	1.354.410,00	271.135,61	1.354.410,00	271.135,61	0,00	0,00		
29	Saldo der Ein- und Auszahlungen aus Investitionstätigkeit (Saldo der Nummern 24 und 28)	-991.820,00	-148.944,60	-1.071.240,00	-216.976,61	79.420,00	68.032,01		
30	Finanzmittelüberschuss/ Finanzmittelfehlbetrag des Teilhaushaltes (Summe der Nummern 18.2 und 29)	-2.324.590,00	-756.454,03	-2.861.840,00	-1.318.913,71	537.250,00	562.459,68		
31	+ Einzahlungen aus der Aufnahme von Krediten für Investitionen und Investitionsförderungsmaßnahmen	775.690,00	0,00	0,00	0,00	775.690,00	0,00		
32	- Auszahlungen für planmäßige Tilgung von Krediten für Investitionen und Investitionsförderungsmaßnahmen	51.960,00	50.674,02	51.010,00	49.724,18	950,00	949,84		
33	- Sonstige Auszahlungen zur Tilgung von Krediten für Investitionen und Investitionsförderungsmaßnahmen	169.300,00	169.292,08	157.530,00	157.524,50	11.770,00	11.767,58		
34	Saldo der Ein- und Auszahlungen aus Krediten für Investitionen und Investitionsförderungsmaßnahmen (Nummer 31 abzüglich Nummern 32 und 33)	554.430,00	-219.966,10	-208.540,00	-207.248,68	762.970,00	-12.717,42		

Dem Teilhaushalt zugeordnete Produkte:	11 Verwaltungssteuerung 12 Sicherheit und Ordnung 21 Schulträgeraufgaben 25 Städtische Museen, Tierpark 27 Bibliotheken 28 Heimat- und sonstige Kulturpflege 36 Kinder-, Jugend- und Familienhilfe 42 Sportförderung 51 Räumliche Planung und Entwicklung 52 Bauen und Wohnen 54 Verkehrsflächen und -anlagen, ÖPNV 55 Natur- und Landschaftspflege 57 Wirtschaft und Tourismus
---	---

Teilfinanzrechnung															
Nr.	Einzahlungs- und Auszahlungsarten (gemäß § 4 Absatz 6 GemHVO-Doppik)	Ermächti- gungen des Haushalts- jahres 2024	Übertragene Ermächti- gungen aus Haushalts- vorjahren	Gesamt- ermächti- gungen im Haushaltsjahr 2024	Ergebnis des Haushalts- jahres 2024	Abweichung im Haushalts- jahres 2024	Ergebnis des Haushalts- vorjahres 2023	Übertragung von Ermäch- tigungen in Haushalts- folgejahre							
									in €						
									1	2	3	4	5	6	7
1	+ Steuern und ähnliche Abgaben	0,00	0,00	0,00	0,00	0,00	0,00	0,00							
2	+ Zuwendungen, allgemeine Umlagen und sonstige Transfereinzahlungen	129.400,00	0,00	129.400,00	48.439,10	80.960,90	24.243,62	0,00							
3	+ Einzahlungen der sozialen Sicherung	0,00	0,00	0,00	0,00	0,00	0,00	0,00							
4	+ Öffentlich-rechtliche Leistungsentgelte	65.140,00	0,00	65.140,00	70.379,01	-5.239,01	56.116,24	0,00							
5	+ Privatrechtliche Leistungsentgelte	417.720,00	0,00	417.720,00	432.179,85	-14.459,85	415.849,58	0,00							
6	+ Kostenerstattungen und Kostenumlagen	82.420,00	0,00	82.420,00	67.797,19	14.622,81	13.537,04	0,00							
7	+ Zinseinzahlungen und sonstige Finanzeinzahlungen	0,00	0,00	0,00	0,00	0,00	0,00	0,00							
8	+ Sonstige laufende Einzahlungen	52.850,00	0,00	52.850,00	131.224,53	-78.374,53	56.643,90	0,00							
9	Summe der laufenden Einzahlungen (Summe der Nummern 1 bis 8)	747.530,00	0,00	747.530,00	750.019,68	-2.489,68	566.390,38	0,00							
10	- Personalauszahlungen	296.470,00	0,00	296.470,00	258.526,45	37.943,55	271.118,30	0,00							
11	- Versorgungsauszahlungen	0,00	0,00	0,00	0,00	0,00	0,00	0,00							
12	- Auszahlungen für Sach- und Dienstleistungen	1.488.386,36	0,00	1.488.386,36	1.231.558,41	256.827,95	820.653,86	0,00							
13	- Zuwendungen, Umlagen und sonstige Transferauszahlungen	223.700,00	0,00	223.700,00	201.674,26	22.025,74	199.280,60	0,00							
14	- Auszahlungen der sozialen Sicherungen	0,00	0,00	0,00	0,00	0,00	0,00	0,00							
15	- Zinsauszahlungen und sonstige Finanzauszahlungen	4.250,00	0,00	4.250,00	4.240,90	9,10	11.963,73	0,00							
16	- Sonstige laufende Auszahlungen	525.323,64	0,00	525.323,64	155.956,76	369.366,88	121.934,59	0,00							
17	Summe der laufenden Auszahlungen (Summe der Nummern 10 bis 16)	2.538.130,00	0,00	2.538.130,00	1.851.956,78	686.173,22	1.424.951,08	0,00							
18	Jahresbezogener Saldo der laufenden Ein- und Auszahlungen vor planmäßiger Tilgung (Saldo der Nummern 9 und 17)	-1.790.600,00	0,00	-1.790.600,00	-1.101.937,10	-688.662,90	-858.560,70	0,00							
18.1	Saldo der Ein- und Auszahlungen aus internen Leistungsbeziehungen	0,00	0,00	0,00	0,00	0,00	0,00	0,00							
18.2	Jahresbezogener Saldo der laufenden Ein- und Auszahlungen vor planmäßiger Tilgung nach Verrechnung der internen Leistungsbeziehungen (Summe der Nummern 18 und 18.1)	-1.790.600,00	0,00	-1.790.600,00	-1.101.937,10	-688.662,90	-858.560,70	0,00							
19	+ Einzahlungen aus Investitionszuwendungen	250.750,00	0,00	250.750,00	35.968,95	214.781,05	27.237,90	0,00							
20	+ Einzahlungen aus Beiträgen und ähnlichen Entgelten	26.400,00	0,00	26.400,00	289,30	26.110,70	30.831,33	0,00							
21	+ Einzahlungen aus Anlagevermögen	6.020,00	0,00	6.020,00	4.630,08	1.389,92	1.766,40	0,00							
22	+ Einzahlungen aus sonstigen Ausleihungen und Kreditgewährungen	0,00	0,00	0,00	0,00	0,00	0,00	0,00							
23	+ Sonstige Investitionseinzahlungen	0,00	0,00	0,00	13.270,67	-13.270,67	23.158,99	0,00							
24	Summe der Einzahlungen aus Investitionstätigkeit (Summe der Nummern 19 bis 23)	283.170,00	0,00	283.170,00	54.159,00	229.011,00	82.994,62	0,00							
25	- Auszahlungen für Anlagevermögen	1.354.410,00	0,00	1.354.410,00	202.371,37	1.152.038,63	77.631,28	0,00							
26	- Auszahlungen für sonstige Ausleihungen und Kreditgewährungen	0,00	0,00	0,00	0,00	0,00	0,00	0,00							
27	- Sonstige Investitionsauszahlungen	0,00	0,00	0,00	68.764,24	-68.764,24	13.270,67	0,00							

Teilfinanzrechnung								
Nr.	Einzahlungs- und Auszahlungsarten (gemäß § 4 Absatz 6 GemHVO-Doppik)	Ermächti- gungen des Haushalts- jahres 2024	Übertragene Ermächti- gungen aus Haushalts- vorjahren	Gesamt- ermächti- gungen im Haushaltsjahr 2024	Ergebnis des Haushalts- jahres 2024	Abweichung im Haushalts- jahres 2024	Ergebnis des Haushalts- vorjahres 2023	Übertragung von Ermäch- tigungen in Haushalts- folgejahre
		in €						
		1	2	3	4	5	6	7
28	Summe der Auszahlungen aus Investitionstätigkeit (Summe der Nummern 25 bis 27)	1.354.410,00	0,00	1.354.410,00	271.135,61	1.083.274,39	90.901,95	0,00
29	Saldo der Ein- und Auszahlungen aus Investitionstätigkeit (Saldo der Nummern 24 und 28)	-1.071.240,00	0,00	-1.071.240,00	-216.976,61	-854.263,39	-7.907,33	0,00
30	Finanzmittelüberschuss/ Finanzmittelfehlbetrag des Teilhaushaltes (Summe der Nummern 18.2 und 29)	-2.861.840,00	0,00	-2.861.840,00	-1.318.913,71	-1.542.926,29	-866.468,03	0,00
31	+ Einzahlungen aus der Aufnahme von Krediten für Investitionen und Investitionsförderungsmaßnahmen	0,00	0,00	0,00	0,00	0,00	0,00	0,00
32	– Auszahlungen für planmäßige Tilgung von Krediten für Investitionen und Investitionsförderungsmaßnahmen	51.010,00	0,00	51.010,00	49.724,18	1.285,82	61.773,88	0,00
33	– Sonstige Auszahlungen zur Tilgung von Krediten für Investitionen und Investitionsförderungsmaßnahmen	157.530,00	0,00	157.530,00	157.524,50	5,50	0,00	0,00
34	Saldo der Ein- und Auszahlungen aus Krediten für Investitionen und Investitionsförderungsmaßnahmen (Nummer 31 abzüglich Nummern 32 und 33)	-208.540,00	0,00	-208.540,00	-207.248,68	-1.291,32	-61.773,88	0,00

Teilhaushalt 1 Verwaltung

Herr Schröter

Hauptproduktbereich	1	Zentrale Verwaltung
Produktbereich	11	Verwaltungssteuerung
Produkt	11100	Verwaltungssteuerung

Teilfinanzrechnung								
Nr.	Einzahlungs- und Auszahlungsarten (gemäß § 4 Absatz 6 GemHVO-Doppik)	Ermächti- gungen des Haushalts- jahres 2024	Übertragene Ermächti- gungen aus Haushalts- vorjahren	Gesamt- ermächti- gungen im Haushaltsjahr 2024	Ergebnis des Haushalts- jahres 2024	Abweichung im Haushalts- jahres 2024	Ergebnis des Haushalts- vorjahres 2023	Übertragung von Ermäch- tigungen in Haushalts- folgejahre
		in €						
		1	2	3	4	5	6	7
1	+ Steuern und ähnliche Abgaben	0,00	0,00	0,00	0,00	0,00	0,00	0,00
2	+ Zuwendungen, allgemeine Umlagen und sonstige Transfereinzahlungen	0,00	0,00	0,00	0,00	0,00	0,00	0,00
3	+ Einzahlungen der sozialen Sicherung	0,00	0,00	0,00	0,00	0,00	0,00	0,00
4	+ Öffentlich-rechtliche Leistungsentgelte	0,00	0,00	0,00	0,00	0,00	0,00	0,00
5	+ Privatrechtliche Leistungsentgelte	0,00	0,00	0,00	0,00	0,00	0,00	0,00
6	+ Kostenerstattungen und Kostenumlagen	0,00	0,00	0,00	0,00	0,00	50,00	0,00
	11100.64243000 Kostenerstattungen und Kostenumlagen von Gemeinden/ GV	0,00	0,00	0,00	0,00	0,00	50,00	0,00
7	+ Zinseinzahlungen und sonstige Finanzeinzahlungen	0,00	0,00	0,00	0,00	0,00	0,00	0,00
8	+ Sonstige laufende Einzahlungen	2.000,00	0,00	2.000,00	0,00	2.000,00	0,00	0,00
	11100.66290000 Sonstige laufende Einzahlungen	2.000,00	0,00	2.000,00	0,00	2.000,00	0,00	0,00
9	Summe der laufenden Einzahlungen (Summe der Nummern 1 bis 8)	2.000,00	0,00	2.000,00	0,00	2.000,00	50,00	0,00
10	- Personalauszahlungen	12.510,00	0,00	12.510,00	10.161,90	2.348,10	10.270,11	0,00
	11100.70110000 Auszahlungen für ehrenamtlich Tätige- Bürgermeister, Amtsvorsteher	12.000,00	0,00	12.000,00	9.600,00	2.400,00	9.600,00	0,00
	11100.70430000 Beiträge zur gesetzlichen Sozialversicherung Ehrenamtlich Tätige	510,00	0,00	510,00	561,90	-51,90	670,11	0,00
11	- Versorgungsauszahlungen	0,00	0,00	0,00	0,00	0,00	0,00	0,00
12	- Auszahlungen für Sach- und Dienstleistungen	7.550,00	0,00	7.550,00	10.205,20	-2.655,20	1.330,46	0,00
	11100.72420000 Essenskosten	2.200,00	0,00	2.200,00	2.866,64	-666,64	832,96	0,00
	11100.72440000 Laborbedarf, Werkstättenbedarf Arzneimittel, Verbandsstoffe, Sanitätsverbrauchsmaterial, Baumaterial	50,00	0,00	50,00	0,00	50,00	76,32	0,00
	11100.72490000 Sonstige Auszahlungen für Sachleistungen und Verbrauchsmaterial	5.300,00	0,00	5.300,00	7.338,56	-2.038,56	362,32	0,00
	11100.72551000 Kostenerstattungen an private Unternehmen	0,00	0,00	0,00	0,00	0,00	58,86	0,00
13	- Zuwendungen, Umlagen und sonstige Transferauszahlungen	100,00	0,00	100,00	0,00	100,00	0,00	0,00
	11100.74159000 Zuweisungen und Zuschüsse für laufende Zwecke an sonstigen privaten Bereich	100,00	0,00	100,00	0,00	100,00	0,00	0,00
14	- Auszahlungen der sozialen Sicherungen	0,00	0,00	0,00	0,00	0,00	0,00	0,00
15	- Zinsauszahlungen und sonstige Finanzauszahlungen	0,00	0,00	0,00	0,00	0,00	0,00	0,00
16	- Sonstige laufende Auszahlungen	10.870,00	0,00	10.870,00	2.050,85	8.819,15	3.188,48	0,00
	11100.76350000 Öffentliche Bekanntmachungen	100,00	0,00	100,00	0,00	100,00	0,00	0,00
	11100.76360000 Öffentlichkeitsarbeit	4.000,00	0,00	4.000,00	0,00	4.000,00	0,00	0,00
	11100.76420000 Beiträge zu Wirtschaftsverbänden, Berufsvertretungen und Vereinen	1.290,00	0,00	1.290,00	1.267,64	22,36	1.290,00	0,00
	11100.76920000 Verfügungsmittel	500,00	0,00	500,00	148,40	351,60	131,78	0,00
	11100.76930000 Repräsentationen	4.980,00	0,00	4.980,00	634,81	4.345,19	1.766,70	0,00
17	Summe der laufenden Auszahlungen (Summe der Nummern 10 bis 16)	31.030,00	0,00	31.030,00	22.417,95	8.612,05	14.789,05	0,00
18	Jahresbezogener Saldo der laufenden Ein- und Auszahlungen vor planmäßiger Tilgung (Saldo der Nummern 9 und 17)	-29.030,00	0,00	-29.030,00	-22.417,95	-6.612,05	-14.739,05	0,00
18.1	Saldo der Ein- und Auszahlungen aus internen Leistungsbeziehungen	0,00	0,00	0,00	0,00	0,00	0,00	0,00
18.2	Jahresbezogener Saldo der laufenden Ein- und Auszahlungen vor planmäßiger Tilgung nach Verrechnung der internen Leistungsbeziehungen (Summe der Nummern 18 und 18.1)	-29.030,00	0,00	-29.030,00	-22.417,95	-6.612,05	-14.739,05	0,00
19	+ Einzahlungen aus Investitionszuwendungen	0,00	0,00	0,00	0,00	0,00	0,00	0,00

Teilhaushalt 1 Verwaltung

Herr Schröter

Hauptproduktbereich 1 Zentrale Verwaltung
 Produktbereich 11 Verwaltungssteuerung
 Produkt 11100 Verwaltungssteuerung

Teilfinanzrechnung								
Nr.	Einzahlungs- und Auszahlungsarten (gemäß § 4 Absatz 6 GemHVO-Doppik)	Ermächti- gungen des Haushalts- jahres 2024	Übertragene Ermächti- gungen aus Haushalts- vorjahren	Gesamt- ermächti- gungen im Haushaltsjahr 2024	Ergebnis des Haushalts- jahres 2024	Abweichung im Haushalts- jahres 2024	Ergebnis des Haushalts- vorjahres 2023	Übertragung von Ermäch- tigungen in Haushalts- folgejahre
		in €						
		1	2	3	4	5	6	7
20	+ Einzahlungen aus Beiträgen und ähnlichen Entgelten	0,00	0,00	0,00	0,00	0,00	0,00	0,00
21	+ Einzahlungen aus Anlagevermögen	0,00	0,00	0,00	0,00	0,00	0,00	0,00
22	+ Einzahlungen aus sonstigen Ausleihungen und Kreditgewährungen	0,00	0,00	0,00	0,00	0,00	0,00	0,00
23	+ Sonstige Investitionseinzahlungen	0,00	0,00	0,00	0,00	0,00	0,00	0,00
24	Summe der Einzahlungen aus Investitionstätigkeit (Summe der Nummern 19 bis 23)	0,00	0,00	0,00	0,00	0,00	0,00	0,00
25	- Auszahlungen für Anlagevermögen	0,00	0,00	0,00	0,00	0,00	0,00	0,00
26	- Auszahlungen für sonstige Ausleihungen und Kreditgewährungen	0,00	0,00	0,00	0,00	0,00	0,00	0,00
27	- Sonstige Investitionsauszahlungen	0,00	0,00	0,00	0,00	0,00	0,00	0,00
28	Summe der Auszahlungen aus Investitionstätigkeit (Summe der Nummern 25 bis 27)	0,00	0,00	0,00	0,00	0,00	0,00	0,00
29	Saldo der Ein- und Auszahlungen aus Investitionstätigkeit (Saldo der Nummern 24 und 28)	0,00	0,00	0,00	0,00	0,00	0,00	0,00
30	Finanzmittelüberschuss/ Finanzmittelfehlbetrag des Teilhaushaltes (Summe der Nummern 18.2 und 29)	-29.030,00	0,00	-29.030,00	-22.417,95	-6.612,05	-14.739,05	0,00
31	+ Einzahlungen aus der Aufnahme von Krediten für Investitionen und Investitionsförderungsmaßnahmen	0,00	0,00	0,00	0,00	0,00	0,00	0,00
32	- Auszahlungen für planmäßige Tilgung von Krediten für Investitionen und Investitionsförderungsmaßnahmen	0,00	0,00	0,00	0,00	0,00	0,00	0,00
33	- Sonstige Auszahlungen zur Tilgung von Krediten für Investitionen und Investitionsförderungsmaßnahmen	0,00	0,00	0,00	0,00	0,00	0,00	0,00
34	Saldo der Ein- und Auszahlungen aus Krediten für Investitionen und Investitionsförderungsmaßnahmen (Nummer 31 abzüglich Nummern 32 und 33)	0,00	0,00	0,00	0,00	0,00	0,00	0,00

		Teilhaushalt 1 Verwaltung		Herr Schröter
Hauptproduktbereich	1	Zentrale Verwaltung		
Produktbereich	11	Verwaltungssteuerung		
Produkt	11104	Kommunale Gremien		

Teilfinanzrechnung								
Nr.	Einzahlungs- und Auszahlungsarten (gemäß § 4 Absatz 6 GemHVO-Doppik)	Ermächti- gungen des Haushalts- jahres 2024	Übertragene Ermächti- gungen aus Haushalts- vorjahren	Gesamt- ermächti- gungen im Haushaltsjahr 2024	Ergebnis des Haushalts- jahres 2024	Abweichung im Haushalts- jahres 2024	Ergebnis des Haushalts- vorjahres 2023	Übertragung von Ermäch- tigungen in Haushalts- folgejahre
		in €						
		1	2	3	4	5	6	7
1	+ Steuern und ähnliche Abgaben	0,00	0,00	0,00	0,00	0,00	0,00	0,00
2	+ Zuwendungen, allgemeine Umlagen und sonstige Transfereinzahlungen	0,00	0,00	0,00	0,00	0,00	0,00	0,00
3	+ Einzahlungen der sozialen Sicherung	0,00	0,00	0,00	0,00	0,00	0,00	0,00
4	+ Öffentlich-rechtliche Leistungsentgelte	0,00	0,00	0,00	0,00	0,00	0,00	0,00
5	+ Privatrechtliche Leistungsentgelte	0,00	0,00	0,00	0,00	0,00	0,00	0,00
6	+ Kostenerstattungen und Kostenumlagen	0,00	0,00	0,00	0,00	0,00	0,00	0,00
7	+ Zinseinzahlungen und sonstige Finanzeinzahlungen	0,00	0,00	0,00	0,00	0,00	0,00	0,00
8	+ Sonstige laufende Einzahlungen	0,00	0,00	0,00	0,00	0,00	0,00	0,00
9	Summe der laufenden Einzahlungen (Summe der Nummern 1 bis 8)	0,00	0,00	0,00	0,00	0,00	0,00	0,00
10	- Personalauszahlungen	14.730,00	0,00	14.730,00	1.670,00	13.060,00	7.110,00	0,00
	11104.70130000 Auszahlungen für ehrenamtlich Tätige- Rats/ Vertretungs- und Ausschussmitglieder	14.730,00	0,00	14.730,00	1.670,00	13.060,00	7.110,00	0,00
11	- Versorgungsauszahlungen	0,00	0,00	0,00	0,00	0,00	0,00	0,00
12	- Auszahlungen für Sach- und Dienstleistungen	100,00	0,00	100,00	0,00	100,00	0,00	0,00
	11104.72420000 Essenskosten	100,00	0,00	100,00	0,00	100,00	0,00	0,00
13	- Zuwendungen, Umlagen und sonstige Transferauszahlungen	0,00	0,00	0,00	0,00	0,00	0,00	0,00
14	- Auszahlungen der sozialen Sicherungen	0,00	0,00	0,00	0,00	0,00	0,00	0,00
15	- Zinsauszahlungen und sonstige Finanzauszahlungen	0,00	0,00	0,00	0,00	0,00	0,00	0,00
16	- Sonstige laufende Auszahlungen	0,00	0,00	0,00	0,00	0,00	0,00	0,00
17	Summe der laufenden Auszahlungen (Summe der Nummern 10 bis 16)	14.830,00	0,00	14.830,00	1.670,00	13.160,00	7.110,00	0,00
18	Jahresbezogener Saldo der laufenden Ein- und Auszahlungen vor planmäßiger Tilgung (Saldo der Nummern 9 und 17)	-14.830,00	0,00	-14.830,00	-1.670,00	-13.160,00	-7.110,00	0,00
18.1	Saldo der Ein- und Auszahlungen aus internen Leistungsbeziehungen	0,00	0,00	0,00	0,00	0,00	0,00	0,00
18.2	Jahresbezogener Saldo der laufenden Ein- und Auszahlungen vor planmäßiger Tilgung nach Verrechnung der internen Leistungsbeziehungen (Summe der Nummern 18 und 18.1)	-14.830,00	0,00	-14.830,00	-1.670,00	-13.160,00	-7.110,00	0,00
19	+ Einzahlungen aus Investitionszuwendungen	0,00	0,00	0,00	0,00	0,00	0,00	0,00
20	+ Einzahlungen aus Beiträgen und ähnlichen Entgelten	0,00	0,00	0,00	0,00	0,00	0,00	0,00
21	+ Einzahlungen aus Anlagevermögen	0,00	0,00	0,00	0,00	0,00	0,00	0,00
22	+ Einzahlungen aus sonstigen Ausleihungen und Kreditgewährungen	0,00	0,00	0,00	0,00	0,00	0,00	0,00
23	+ Sonstige Investitionseinzahlungen	0,00	0,00	0,00	0,00	0,00	0,00	0,00
24	Summe der Einzahlungen aus Investitionstätigkeit (Summe der Nummern 19 bis 23)	0,00	0,00	0,00	0,00	0,00	0,00	0,00
25	- Auszahlungen für Anlagevermögen	0,00	0,00	0,00	0,00	0,00	0,00	0,00
26	- Auszahlungen für sonstige Ausleihungen und Kreditgewährungen	0,00	0,00	0,00	0,00	0,00	0,00	0,00
27	- Sonstige Investitionsauszahlungen	0,00	0,00	0,00	0,00	0,00	0,00	0,00
28	Summe der Auszahlungen aus Investitionstätigkeit (Summe der Nummern 25 bis 27)	0,00	0,00	0,00	0,00	0,00	0,00	0,00
29	Saldo der Ein- und Auszahlungen aus Investitionstätigkeit (Saldo der Nummern 24 und 28)	0,00	0,00	0,00	0,00	0,00	0,00	0,00

		Teilhaushalt 1 Verwaltung		Herr Schröter
Hauptproduktbereich	1	Zentrale Verwaltung		
Produktbereich	11	Verwaltungssteuerung		
Produkt	11104	Kommunale Gremien		

Teilfinanzrechnung								
Nr.	Einzahlungs- und Auszahlungsarten (gemäß § 4 Absatz 6 GemHVO-Doppik)	Ermächti- gungen des Haushalts- jahres 2024	Übertragene Ermächti- gungen aus Haushalts- vorjahren	Gesamt- ermächti- gungen im Haushaltsjahr 2024	Ergebnis des Haushalts- jahres 2024	Abweichung im Haushalts- jahres 2024	Ergebnis des Haushalts- vorjahres 2023	Übertragung von Ermäch- tigungen in Haushalts- folgejahre
		in €						
		1	2	3	4	5	6	7
30	Finanzmittelüberschuss/ Finanzmittelfehlbetrag des Teilhaushaltes (Summe der Nummern 18.2 und 29)	-14.830,00	0,00	-14.830,00	-1.670,00	-13.160,00	-7.110,00	0,00
31	+ Einzahlungen aus der Aufnahme von Krediten für Investitionen und Investitionsförderungsmaßnahmen	0,00	0,00	0,00	0,00	0,00	0,00	0,00
32	– Auszahlungen für planmäßige Tilgung von Krediten für Investitionen und Investitionsförderungsmaßnahmen	0,00	0,00	0,00	0,00	0,00	0,00	0,00
33	– Sonstige Auszahlungen zur Tilgung von Krediten für Investitionen und Investitionsförderungsmaßnahmen	0,00	0,00	0,00	0,00	0,00	0,00	0,00
34	Saldo der Ein- und Auszahlungen aus Krediten für Investitionen und Investitionsförderungsmaßnahmen (Nummer 31 abzüglich Nummern 32 und 33)	0,00	0,00	0,00	0,00	0,00	0,00	0,00

Teilhaushalt 1 Verwaltung

Hauptproduktbereich	1	Zentrale Verwaltung
Produktbereich	11	Verwaltungssteuerung
Produkt	11400	Sonstige zentrale Dienste

Teilfinanzrechnung								
Nr.	Einzahlungs- und Auszahlungsarten (gemäß § 4 Absatz 6 GemHVO-Doppik)	Ermächti- gungen des Haushalts- jahres 2024	Übertragene Ermächti- gungen aus Haushalts- vorjahren	Gesamt- ermächti- gungen im Haushaltsjahr 2024	Ergebnis des Haushalts- jahres 2024	Abweichung im Haushalts- jahres 2024	Ergebnis des Haushalts- vorjahres 2023	Übertragung von Ermäch- tigungen in Haushalts- folgejahre
		in €						
		1	2	3	4	5	6	7
1	+ Steuern und ähnliche Abgaben	0,00	0,00	0,00	0,00	0,00	0,00	0,00
2	+ Zuwendungen, allgemeine Umlagen und sonstige Transfereinzahlungen	0,00	0,00	0,00	0,00	0,00	0,00	0,00
3	+ Einzahlungen der sozialen Sicherung	0,00	0,00	0,00	0,00	0,00	0,00	0,00
4	+ Öffentlich-rechtliche Leistungsentgelte	0,00	0,00	0,00	0,00	0,00	0,00	0,00
5	+ Privatrechtliche Leistungsentgelte	0,00	0,00	0,00	0,00	0,00	0,00	0,00
6	+ Kostenerstattungen und Kostenumlagen	0,00	0,00	0,00	0,00	0,00	0,00	0,00
7	+ Zinseinzahlungen und sonstige Finanzeinzahlungen	0,00	0,00	0,00	0,00	0,00	0,00	0,00
8	+ Sonstige laufende Einzahlungen	0,00	0,00	0,00	0,00	0,00	0,00	0,00
9	Summe der laufenden Einzahlungen (Summe der Nummern 1 bis 8)	0,00	0,00	0,00	0,00	0,00	0,00	0,00
10	- Personalauszahlungen	0,00	0,00	0,00	0,00	0,00	0,00	0,00
11	- Versorgungsauszahlungen	0,00	0,00	0,00	0,00	0,00	0,00	0,00
12	- Auszahlungen für Sach- und Dienstleistungen	50,00	0,00	50,00	0,00	50,00	40,49	0,00
	11400.72440000 Laborbedarf, Werkstättenbedarf Arzneimittel, Verbandstoffe, Sanitätsverbrauchsmaterial, Baumaterial	50,00	0,00	50,00	0,00	50,00	40,49	0,00
13	- Zuwendungen, Umlagen und sonstige Transferauszahlungen	0,00	0,00	0,00	0,00	0,00	0,00	0,00
14	- Auszahlungen der sozialen Sicherungen	0,00	0,00	0,00	0,00	0,00	0,00	0,00
15	- Zinsauszahlungen und sonstige Finanzauszahlungen	0,00	0,00	0,00	0,00	0,00	0,00	0,00
16	- Sonstige laufende Auszahlungen	4.590,00	0,00	4.590,00	7.172,04	-2.582,04	4.537,63	0,00
	11400.76240000 Auszahlung Datenverarbeitung	0,00	0,00	0,00	2.841,72	-2.841,72	0,00	0,00
	11400.76310000 Büromaterial	20,00	0,00	20,00	154,98	-134,98	14,60	0,00
	11400.76320000 Fachliteratur, Zeitschriften	160,00	0,00	160,00	0,00	160,00	152,70	0,00
	11400.76330000 Porto- u. Versandkosten	20,00	0,00	20,00	19,95	0,05	0,00	0,00
	11400.76340000 Telefon, Datenübertragungs- kosten	370,00	0,00	370,00	275,40	94,60	367,20	0,00
	11400.76413000 Haftpflichtversicherungen	1.290,00	0,00	1.290,00	982,60	307,40	1.281,10	0,00
	11400.76414000 Unfallversicherungen	2.730,00	0,00	2.730,00	2.897,39	-167,39	2.722,03	0,00
17	Summe der laufenden Auszahlungen (Summe der Nummern 10 bis 16)	4.640,00	0,00	4.640,00	7.172,04	-2.532,04	4.578,12	0,00
18	Jahresbezogener Saldo der laufenden Ein- und Auszahlungen vor planmäßiger Tilgung (Saldo der Nummern 9 und 17)	-4.640,00	0,00	-4.640,00	-7.172,04	2.532,04	-4.578,12	0,00
18.1	Saldo der Ein- und Auszahlungen aus internen Leistungsbeziehungen	0,00	0,00	0,00	0,00	0,00	0,00	0,00
18.2	Jahresbezogener Saldo der laufenden Ein- und Auszahlungen vor planmäßiger Tilgung nach Verrechnung der internen Leistungsbeziehungen (Summe der Nummern 18 und 18.1)	-4.640,00	0,00	-4.640,00	-7.172,04	2.532,04	-4.578,12	0,00
19	+ Einzahlungen aus Investitionszuwendungen	0,00	0,00	0,00	0,00	0,00	0,00	0,00
20	+ Einzahlungen aus Beiträgen und ähnlichen Entgelten	0,00	0,00	0,00	0,00	0,00	0,00	0,00
21	+ Einzahlungen aus Anlagevermögen	0,00	0,00	0,00	0,00	0,00	0,00	0,00
22	+ Einzahlungen aus sonstigen Ausleihungen und Kreditgewährungen	0,00	0,00	0,00	0,00	0,00	0,00	0,00
23	+ Sonstige Investitionseinzahlungen	0,00	0,00	0,00	0,00	0,00	0,00	0,00
24	Summe der Einzahlungen aus Investitionstätigkeit (Summe der Nummern 19 bis 23)	0,00	0,00	0,00	0,00	0,00	0,00	0,00
25	- Auszahlungen für Anlagevermögen	0,00	0,00	0,00	0,00	0,00	349,00	0,00

Teilhaushalt 1 Verwaltung

Herr Schröter

Hauptproduktbereich	1	Zentrale Verwaltung
Produktbereich	11	Verwaltungssteuerung
Produkt	11400	Sonstige zentrale Dienste

Teilfinanzrechnung								
Nr.	Einzahlungs- und Auszahlungsarten (gemäß § 4 Absatz 6 GemHVO-Doppik)	Ermächti- gungen des Haushalts- jahres 2024	Übertragene Ermächti- gungen aus Haushalts- vorjahren	Gesamt- ermächti- gungen im Haushaltsjahr 2024	Ergebnis des Haushalts- jahres 2024	Abweichung im Haushalts- jahres 2024	Ergebnis des Haushalts- vorjahres 2023	Übertragung von Ermäch- tigungen in Haushalts- folgejahre
		in €						
		1	2	3	4	5	6	7
	11400.78411000 Auszahlungen für Konzessionen, Lizenzen, Schutzrechte über 1.000 €	0,00	0,00	0,00	0,00	0,00	349,00	0,00
26	– Auszahlungen für sonstige Ausleihungen und Kreditgewährungen	0,00	0,00	0,00	0,00	0,00	0,00	0,00
27	– Sonstige Investitionsauszahlungen	0,00	0,00	0,00	0,00	0,00	0,00	0,00
28	Summe der Auszahlungen aus Investitionstätigkeit (Summe der Nummern 25 bis 27)	0,00	0,00	0,00	0,00	0,00	349,00	0,00
29	Saldo der Ein- und Auszahlungen aus Investitionstätigkeit (Saldo der Nummern 24 und 28)	0,00	0,00	0,00	0,00	0,00	-349,00	0,00
30	Finanzmittelüberschuss/ Finanzmittelfehlbetrag des Teilhaushaltes (Summe der Nummern 18.2 und 29)	-4.640,00	0,00	-4.640,00	-7.172,04	2.532,04	-4.927,12	0,00
31	+ Einzahlungen aus der Aufnahme von Krediten für Investitionen und Investitionsförderungsmaßnahmen	0,00	0,00	0,00	0,00	0,00	0,00	0,00
32	– Auszahlungen für planmäßige Tilgung von Krediten für Investitionen und Investitionsförderungsmaßnahmen	0,00	0,00	0,00	0,00	0,00	0,00	0,00
33	– Sonstige Auszahlungen zur Tilgung von Krediten für Investitionen und Investitionsförderungsmaßnahmen	0,00	0,00	0,00	0,00	0,00	0,00	0,00
34	Saldo der Ein- und Auszahlungen aus Krediten für Investitionen und Investitionsförderungsmaßnahmen (Nummer 31 abzüglich Nummern 32 und 33)	0,00	0,00	0,00	0,00	0,00	0,00	0,00

		Teilhaushalt 1 Verwaltung		Herr Schröter
Hauptproduktbereich	1	Zentrale Verwaltung		
Produktbereich	11	Verwaltungssteuerung		
Produkt	11401	Grundstücks- und Gebäudemanagement		

Teilfinanzrechnung								
Nr.	Einzahlungs- und Auszahlungsarten (gemäß § 4 Absatz 6 GemHVO-Doppik)	Ermächti- gungen des Haushalts- jahres 2024	Übertragene Ermächti- gungen aus Haushalts- vorjahren	Gesamt- ermächti- gungen im Haushaltsjahr 2024	Ergebnis des Haushalts- jahres 2024	Abweichung im Haushalts- jahres 2024	Ergebnis des Haushalts- vorjahres 2023	Übertragung von Ermäch- tigungen in Haushalts- folgejahre
		in €						
		1	2	3	4	5	6	7
1	+ Steuern und ähnliche Abgaben	0,00	0,00	0,00	0,00	0,00	0,00	0,00
2	+ Zuwendungen, allgemeine Umlagen und sonstige Transfereinzahlungen	0,00	0,00	0,00	0,00	0,00	0,00	0,00
3	+ Einzahlungen der sozialen Sicherung	0,00	0,00	0,00	0,00	0,00	0,00	0,00
4	+ Öffentlich-rechtliche Leistungsentgelte	0,00	0,00	0,00	0,00	0,00	0,00	0,00
5	+ Privatrechtliche Leistungsentgelte	11.150,00	0,00	11.150,00	11.006,98	143,02	15.736,40	0,00
	11401.64110000 Mieten und Pachten, Erbbauzinsen	11.150,00	0,00	11.150,00	11.006,98	143,02	15.736,40	0,00
6	+ Kostenerstattungen und Kostenumlagen	20,00	0,00	20,00	24,54	-4,54	24,54	0,00
	11401.64241000 Kostenerstattungen und Kostenumlagen vom Bund	20,00	0,00	20,00	24,54	-4,54	24,54	0,00
7	+ Zinseinzahlungen und sonstige Finanzeinzahlungen	0,00	0,00	0,00	0,00	0,00	0,00	0,00
8	+ Sonstige laufende Einzahlungen	0,00	0,00	0,00	0,00	0,00	0,00	0,00
9	Summe der laufenden Einzahlungen (Summe der Nummern 1 bis 8)	11.170,00	0,00	11.170,00	11.031,52	138,48	15.760,94	0,00
10	- Personalauszahlungen	0,00	0,00	0,00	0,00	0,00	0,00	0,00
11	- Versorgungsauszahlungen	0,00	0,00	0,00	0,00	0,00	0,00	0,00
12	- Auszahlungen für Sach- und Dienstleistungen	16.874,70	0,00	16.874,70	13.416,53	3.458,17	11.857,87	0,00
	11401.72210000 Abfall	140,00	0,00	140,00	130,80	9,20	130,80	0,00
	11401.72220000 Abwasser	200,00	0,00	200,00	199,87	0,13	146,74	0,00
	11401.72240000 Gas	6.700,00	0,00	6.700,00	4.672,98	2.027,02	6.259,02	0,00
	11401.72260000 Strom	4.800,00	0,00	4.800,00	4.055,15	744,85	3.690,43	0,00
	11401.72270000 Wasser	720,00	0,00	720,00	227,88	492,12	-327,46	0,00
	11401.72310000 Unterh.Grundstücke, Außenanlag Gebäude u. Geb.Einrichtungen	3.114,70	0,00	3.114,70	3.171,75	-57,05	176,75	0,00
	11401.72320000 Bewirtsch. Grundst.,Außenanlag Gebäude u. Geb.- Einrichtungen	700,00	0,00	700,00	397,16	302,84	1.633,37	0,00
	11401.72360000 Unterhaltung der Maschinen und technischen Anlagen	300,00	0,00	300,00	536,66	-236,66	102,54	0,00
	11401.72380000 Geringwertige Geräte, Ausstattungs-, Ausrüstungs- und sonstige Gebrauchsgegenstände	200,00	0,00	200,00	0,00	200,00	45,68	0,00
	11401.72440000 Laborbedarf, Werkstättenbedarf Arzneimittel, Verbandsstoffe, Sanitätsverbrauchsmaterial, Baumaterial	0,00	0,00	0,00	24,28	-24,28	0,00	0,00
13	- Zuwendungen, Umlagen und sonstige Transferauszahlungen	0,00	0,00	0,00	0,00	0,00	0,00	0,00
14	- Auszahlungen der sozialen Sicherungen	0,00	0,00	0,00	0,00	0,00	0,00	0,00
15	- Zinsauszahlungen und sonstige Finanzauszahlungen	0,00	0,00	0,00	0,00	0,00	0,00	0,00
16	- Sonstige laufende Auszahlungen	1.593,64	0,00	1.593,64	1.054,97	538,67	874,32	0,00
	11401.76250000 Sachverständigen-, Gerichts-u. ähnliche Auszahlungen	683,64	0,00	683,64	150,00	533,64	15,00	0,00
	11401.76411000 Gebäudeversicherungen	490,00	0,00	490,00	482,89	7,11	449,03	0,00
	11401.76419000 Sonstige Versicherungen	70,00	0,00	70,00	69,69	0,31	66,58	0,00
	11401.76430000 Sonstige Beiträge	10,00	0,00	10,00	6,68	3,32	6,68	0,00
	11401.76813000 Grundsteuer B für gemeindeeigene Grundstücke	340,00	0,00	340,00	345,71	-5,71	337,03	0,00
17	Summe der laufenden Auszahlungen (Summe der Nummern 10 bis 16)	18.468,34	0,00	18.468,34	14.471,50	3.996,84	12.732,19	0,00
18	Jahresbezogener Saldo der laufenden Ein- und Auszahlungen vor planmäßiger Tilgung (Saldo der Nummern 9 und 17)	-7.298,34	0,00	-7.298,34	-3.439,98	-3.858,36	3.028,75	0,00
18.1	Saldo der Ein- und Auszahlungen aus internen Leistungsbeziehungen	0,00	0,00	0,00	0,00	0,00	0,00	0,00

Teilhaushalt 1 Verwaltung

Herr Schröter

Hauptproduktbereich	1	Zentrale Verwaltung
Produktbereich	11	Verwaltungssteuerung
Produkt	11401	Grundstücks- und Gebäudemanagement

Teilfinanzrechnung								
Nr.	Einzahlungs- und Auszahlungsarten (gemäß § 4 Absatz 6 GemHVO-Doppik)	Ermächti- gungen des Haushalts- jahres 2024	Übertragene Ermächti- gungen aus Haushalts- vorjahren	Gesamt- ermächti- gungen im Haushaltsjahr 2024	Ergebnis des Haushalts- jahres 2024	Abweichung im Haushalts- jahres 2024	Ergebnis des Haushalts- vorjahres 2023	Übertragung von Ermäch- tigungen in Haushalts- folgejahre
		in €						
		1	2	3	4	5	6	7
18.2	Jahresbezogener Saldo der laufenden Ein- und Auszahlungen vor planmäßiger Tilgung nach Verrechnung der internen Leistungsbeziehungen (Summe der Nummern 18 und 18.1)	-7.298,34	0,00	-7.298,34	-3.439,98	-3.858,36	3.028,75	0,00
19	+ Einzahlungen aus Investitionszuwendungen	0,00	0,00	0,00	0,00	0,00	0,00	0,00
20	+ Einzahlungen aus Beiträgen und ähnlichen Entgelten	0,00	0,00	0,00	0,00	0,00	0,00	0,00
21	+ Einzahlungen aus Anlagevermögen	0,00	0,00	0,00	0,00	0,00	0,00	0,00
22	+ Einzahlungen aus sonstigen Ausleihungen und Kreditgewährungen	0,00	0,00	0,00	0,00	0,00	0,00	0,00
23	+ Sonstige Investitionseinzahlungen	0,00	0,00	0,00	0,00	0,00	0,00	0,00
24	Summe der Einzahlungen aus Investitionstätigkeit (Summe der Nummern 19 bis 23)	0,00	0,00	0,00	0,00	0,00	0,00	0,00
25	- Auszahlungen für Anlagevermögen	0,00	0,00	0,00	0,00	0,00	0,00	0,00
26	- Auszahlungen für sonstige Ausleihungen und Kreditgewährungen	0,00	0,00	0,00	0,00	0,00	0,00	0,00
27	- Sonstige Investitionsauszahlungen	0,00	0,00	0,00	0,00	0,00	0,00	0,00
28	Summe der Auszahlungen aus Investitionstätigkeit (Summe der Nummern 25 bis 27)	0,00	0,00	0,00	0,00	0,00	0,00	0,00
29	Saldo der Ein- und Auszahlungen aus Investitionstätigkeit (Saldo der Nummern 24 und 28)	0,00	0,00	0,00	0,00	0,00	0,00	0,00
30	Finanzmittelüberschuss/ Finanzmittelfehlbetrag des Teilhaushaltes (Summe der Nummern 18.2 und 29)	-7.298,34	0,00	-7.298,34	-3.439,98	-3.858,36	3.028,75	0,00
31	+ Einzahlungen aus der Aufnahme von Krediten für Investitionen und Investitionsförderungsmaßnahmen	0,00	0,00	0,00	0,00	0,00	0,00	0,00
32	- Auszahlungen für planmäßige Tilgung von Krediten für Investitionen und Investitionsförderungsmaßnahmen	0,00	0,00	0,00	0,00	0,00	0,00	0,00
33	- Sonstige Auszahlungen zur Tilgung von Krediten für Investitionen und Investitionsförderungsmaßnahmen	0,00	0,00	0,00	0,00	0,00	0,00	0,00
34	Saldo der Ein- und Auszahlungen aus Krediten für Investitionen und Investitionsförderungsmaßnahmen (Nummer 31 abzüglich Nummern 32 und 33)	0,00	0,00	0,00	0,00	0,00	0,00	0,00

Teilhaushalt 1 Verwaltung

Herr Schröter

Hauptproduktbereich 1 Zentrale Verwaltung
 Produktbereich 11 Verwaltungssteuerung
 Produkt 11402 Liegenschaften

Teilfinanzrechnung															
Nr.	Einzahlungs- und Auszahlungsarten (gemäß § 4 Absatz 6 GemHVO-Doppik)	Ermächti- gungen des Haushalts- jahres 2024	Übertragene Ermächti- gungen aus Haushalts- vorjahren	Gesamt- ermächti- gungen im Haushaltsjahr 2024	Ergebnis des Haushalts- jahres 2024	Abweichung im Haushalts- jahres 2024	Ergebnis des Haushalts- vorjahres 2023	Übertragung von Ermäch- tigungen in Haushalts- folgejahre							
									in €						
									1	2	3	4	5	6	7
1	+ Steuern und ähnliche Abgaben	0,00	0,00	0,00	0,00	0,00	0,00	0,00							
2	+ Zuwendungen, allgemeine Umlagen und sonstige Transfereinzahlungen	0,00	0,00	0,00	0,00	0,00	0,00	0,00							
3	+ Einzahlungen der sozialen Sicherung	0,00	0,00	0,00	0,00	0,00	0,00	0,00							
4	+ Öffentlich-rechtliche Leistungsentgelte	0,00	0,00	0,00	0,00	0,00	0,00	0,00							
5	+ Privatrechtliche Leistungsentgelte	28.690,00	0,00	28.690,00	28.691,61	-1,61	30.316,00	0,00							
	11402.64110000 Mieten und Pachten, Erbbauzinsen	28.690,00	0,00	28.690,00	28.691,61	-1,61	30.316,00	0,00							
6	+ Kostenerstattungen und Kostenumlagen	100,00	0,00	100,00	710,40	-610,40	0,00	0,00							
	11402.64259000 Kostenerstattungen und Kostenumlagen vom sonstigen privaten Bereich	100,00	0,00	100,00	710,40	-610,40	0,00	0,00							
7	+ Zinseinzahlungen und sonstige Finanzeinzahlungen	0,00	0,00	0,00	0,00	0,00	0,00	0,00							
8	+ Sonstige laufende Einzahlungen	0,00	0,00	0,00	0,00	0,00	0,00	0,00							
9	Summe der laufenden Einzahlungen (Summe der Nummern 1 bis 8)	28.790,00	0,00	28.790,00	29.402,01	-612,01	30.316,00	0,00							
10	- Personalauszahlungen	0,00	0,00	0,00	0,00	0,00	0,00	0,00							
11	- Versorgungsauszahlungen	0,00	0,00	0,00	0,00	0,00	0,00	0,00							
12	- Auszahlungen für Sach- und Dienstleistungen	390,00	0,00	390,00	386,22	3,78	341,49	0,00							
	11402.72220000 Abwasser	170,00	0,00	170,00	168,27	1,73	123,54	0,00							
	11402.72551000 Kostenerstattungen an private Unternehmen	220,00	0,00	220,00	217,95	2,05	217,95	0,00							
13	- Zuwendungen, Umlagen und sonstige Transferauszahlungen	0,00	0,00	0,00	0,00	0,00	0,00	0,00							
14	- Auszahlungen der sozialen Sicherungen	0,00	0,00	0,00	0,00	0,00	0,00	0,00							
15	- Zinsauszahlungen und sonstige Finanzauszahlungen	0,00	0,00	0,00	0,00	0,00	0,00	0,00							
16	- Sonstige laufende Auszahlungen	17.290,00	0,00	17.290,00	3.302,03	13.987,97	3.161,67	0,00							
	11402.76210000 Mieten, Pachten und Erbbauzinsen	610,00	0,00	610,00	460,00	150,00	460,00	0,00							
	11402.76250000 Sachverständigen-, Gerichts-u. ähnliche Auszahlungen	3.550,00	0,00	3.550,00	90,00	3.460,00	0,00	0,00							
	11402.76430000 Sonstige Beiträge	1.630,00	0,00	1.630,00	1.629,42	0,58	1.629,42	0,00							
	11402.76690000 Sonstige Auszahlungen für besondere Finanzauszahlungen	10.430,00	0,00	10.430,00	0,00	10.430,00	0,00	0,00							
	11402.76812000 Grundsteuer A für gemeindeeigene Grundstücke	400,00	0,00	400,00	426,23	-26,23	393,35	0,00							
	11402.76813000 Grundsteuer B für gemeindeeigene Grundstücke	670,00	0,00	670,00	696,38	-26,38	678,90	0,00							
17	Summe der laufenden Auszahlungen (Summe der Nummern 10 bis 16)	17.680,00	0,00	17.680,00	3.688,25	13.991,75	3.503,16	0,00							
18	Jahresbezogener Saldo der laufenden Ein- und Auszahlungen vor planmäßiger Tilgung (Saldo der Nummern 9 und 17)	11.110,00	0,00	11.110,00	25.713,76	-14.603,76	26.812,84	0,00							
18.1	Saldo der Ein- und Auszahlungen aus internen Leistungsbeziehungen	0,00	0,00	0,00	0,00	0,00	0,00	0,00							
18.2	Jahresbezogener Saldo der laufenden Ein- und Auszahlungen vor planmäßiger Tilgung nach Verrechnung der internen Leistungsbeziehungen (Summe der Nummern 18 und 18.1)	11.110,00	0,00	11.110,00	25.713,76	-14.603,76	26.812,84	0,00							
19	+ Einzahlungen aus Investitionszuwendungen	0,00	0,00	0,00	0,00	0,00	0,00	0,00							
20	+ Einzahlungen aus Beiträgen und ähnlichen Entgelten	0,00	0,00	0,00	0,00	0,00	0,00	0,00							
21	+ Einzahlungen aus Anlagevermögen	6.020,00	0,00	6.020,00	4.630,08	1.389,92	1.766,40	0,00							
	11402.68511000 Einzahlungen aus der Veräußerung unbebauter Grundstücke und grundstücksgleicher Rechte	6.020,00	0,00	6.020,00	4.630,08	1.389,92	1.766,40	0,00							
22	+ Einzahlungen aus sonstigen Ausleihungen und Kreditgewährungen	0,00	0,00	0,00	0,00	0,00	0,00	0,00							

Teilhaushalt 1 Verwaltung

Herr Schröter

Hauptproduktbereich 1 Zentrale Verwaltung
 Produktbereich 11 Verwaltungssteuerung
 Produkt 11402 Liegenschaften

Teilfinanzrechnung								
Nr.	Einzahlungs- und Auszahlungsarten (gemäß § 4 Absatz 6 GemHVO-Doppik)	Ermächti- gungen des Haushalts- jahres 2024	Übertragene Ermächti- gungen aus Haushalts- vorjahren	Gesamt- ermächti- gungen im Haushaltsjahr 2024	Ergebnis des Haushalts- jahres 2024	Abweichung im Haushalts- jahres 2024	Ergebnis des Haushalts- vorjahres 2023	Übertragung von Ermächti- gungen in Haushalts- folgejahre
		in €						
		1	2	3	4	5	6	7
23	+ Sonstige Investitionseinzahlungen	0,00	0,00	0,00	0,00	0,00	0,00	0,00
24	Summe der Einzahlungen aus Investitionstätigkeit (Summe der Nummern 19 bis 23)	6.020,00	0,00	6.020,00	4.630,08	1.389,92	1.766,40	0,00
25	- Auszahlungen für Anlagevermögen	13.160,00	0,00	13.160,00	0,00	13.160,00	0,00	0,00
	11402.78511000 Auszahlungen für den Erwerb unbebauter Grundstücke und grundstücksgleicher Rechte	9.980,00	0,00	9.980,00	0,00	9.980,00	0,00	0,00
	11402.78531000 Auszahlungen für Infrastrukturvermögen, einschl. Grundstücke und grundstücksgleiche Rechte	3.180,00	0,00	3.180,00	0,00	3.180,00	0,00	0,00
26	- Auszahlungen für sonstige Ausleihungen und Kreditgewährungen	0,00	0,00	0,00	0,00	0,00	0,00	0,00
27	- Sonstige Investitionsauszahlungen	0,00	0,00	0,00	0,00	0,00	0,00	0,00
28	Summe der Auszahlungen aus Investitionstätigkeit (Summe der Nummern 25 bis 27)	13.160,00	0,00	13.160,00	0,00	13.160,00	0,00	0,00
29	Saldo der Ein- und Auszahlungen aus Investitionstätigkeit (Saldo der Nummern 24 und 28)	-7.140,00	0,00	-7.140,00	4.630,08	-11.770,08	1.766,40	0,00
30	Finanzmittelüberschuss/ Finanzmittelfehlbetrag des Teilhaushaltes (Summe der Nummern 18.2 und 29)	3.970,00	0,00	3.970,00	30.343,84	-26.373,84	28.579,24	0,00
31	+ Einzahlungen aus der Aufnahme von Krediten für Investitionen und Investitionsförderungsmaßnahmen	0,00	0,00	0,00	0,00	0,00	0,00	0,00
32	- Auszahlungen für planmäßige Tilgung von Krediten für Investitionen und Investitionsförderungsmaßnahmen	0,00	0,00	0,00	0,00	0,00	0,00	0,00
33	- Sonstige Auszahlungen zur Tilgung von Krediten für Investitionen und Investitionsförderungsmaßnahmen	0,00	0,00	0,00	0,00	0,00	0,00	0,00
34	Saldo der Ein- und Auszahlungen aus Krediten für Investitionen und Investitionsförderungsmaßnahmen (Nummer 31 abzüglich Nummern 32 und 33)	0,00	0,00	0,00	0,00	0,00	0,00	0,00

Hauptproduktbereich	1	Zentrale Verwaltung
Produktbereich	11	Verwaltungssteuerung
Produkt	11403	Bauhof

Teilfinanzrechnung															
Nr.	Einzahlungs- und Auszahlungsarten (gemäß § 4 Absatz 6 GemHVO-Doppik)	Ermächti- gungen des Haushalts- jahres 2024	Übertragene Ermächti- gungen aus Haushalts- vorjahren	Gesamt- ermächti- gungen im Haushaltsjahr 2024	Ergebnis des Haushalts- jahres 2024	Abweichung im Haushalts- jahres 2024	Ergebnis des Haushalts- vorjahres 2023	Übertragung von Ermäch- tigungen in Haushalts- folgejahre							
									in €						
									1	2	3	4	5	6	7
1	+ Steuern und ähnliche Abgaben	0,00	0,00	0,00	0,00	0,00	0,00	0,00							
2	+ Zuwendungen, allgemeine Umlagen und sonstige Transfereinzahlungen	0,00	0,00	0,00	230,64	-230,64	518,59	0,00							
	11403.61441000 Zuweisungen und Zuschüsse für laufende Zwecke vom Bund	0,00	0,00	0,00	230,64	-230,64	518,59	0,00							
3	+ Einzahlungen der sozialen Sicherung	0,00	0,00	0,00	0,00	0,00	0,00	0,00							
4	+ Öffentlich-rechtliche Leistungsentgelte	0,00	0,00	0,00	0,00	0,00	0,00	0,00							
5	+ Privatrechtliche Leistungsentgelte	0,00	0,00	0,00	997,69	-997,69	0,00	0,00							
	11403.64190000 Sonstige privatrechtliche Leistungsentgelte	0,00	0,00	0,00	997,69	-997,69	0,00	0,00							
6	+ Kostenerstattungen und Kostenumlagen	7.800,00	0,00	7.800,00	12.113,51	-4.313,51	9.226,51	0,00							
	11403.64241000 Kostenerstattungen und Kostenumlagen vom Bund	5.400,00	0,00	5.400,00	9.762,51	-4.362,51	6.564,51	0,00							
	11403.64241100 Kostenerstattung Bund pädagogische Begleitung	2.400,00	0,00	2.400,00	2.351,00	49,00	2.662,00	0,00							
7	+ Zinseinzahlungen und sonstige Finanzeinzahlungen	0,00	0,00	0,00	0,00	0,00	0,00	0,00							
8	+ Sonstige laufende Einzahlungen	0,00	0,00	0,00	0,00	0,00	0,00	0,00							
9	Summe der laufenden Einzahlungen (Summe der Nummern 1 bis 8)	7.800,00	0,00	7.800,00	13.341,84	-5.541,84	9.745,10	0,00							
10	- Personalauszahlungen	157.970,00	0,00	157.970,00	127.396,33	30.573,67	137.664,87	0,00							
	11403.70221000 Dienstbezüge Arbeitnehmer	118.080,00	0,00	118.080,00	90.663,29	27.416,71	104.552,10	0,00							
	11403.70222000 Dienstbezüge Arbeitnehmer Leistungszulagen	2.040,00	0,00	2.040,00	1.315,13	724,87	1.933,37	0,00							
	11403.70229000 Dienstbezüge Arbeitnehmer Sonstige Aufwendungen	240,00	0,00	240,00	28,78	211,22	59,88	0,00							
	11403.70259000 Dienstbezüge Zivis Sonstige Aufwendungen	7.390,00	0,00	7.390,00	6.967,74	422,26	4.950,00	0,00							
	11403.70320000 Beiträge zu Versorgungskassen Arbeitnehmer	4.390,00	0,00	4.390,00	4.635,13	-245,13	3.726,11	0,00							
	11403.70420000 Beiträge zur gesetzlichen Sozialversicherung Arbeitnehmer	24.240,00	0,00	24.240,00	18.811,16	5.428,84	20.390,31	0,00							
	11403.70450000 Beiträge zur gesetzlichen Sozialversicherung Zivildienstleistende	690,00	0,00	690,00	2.513,82	-1.823,82	1.665,46	0,00							
	11403.70520000 Beihilfen, Unterstützungsleistungen und dergleichen Arbeitnehmer	900,00	0,00	900,00	2.461,28	-1.561,28	387,64	0,00							
11	- Versorgungsauszahlungen	0,00	0,00	0,00	0,00	0,00	0,00	0,00							
12	- Auszahlungen für Sach- und Dienstleistungen	53.700,00	0,00	53.700,00	72.183,61	-18.483,61	46.178,16	0,00							
	11403.72240000 Gas	20.600,00	0,00	20.600,00	26.434,12	-5.834,12	20.502,62	0,00							
	11403.72260000 Strom	4.000,00	0,00	4.000,00	3.577,50	422,50	2.375,15	0,00							
	11403.72270000 Wasser	600,00	0,00	600,00	105,49	494,51	784,92	0,00							
	11403.72310000 Unterh.Grundstücke, Außenanlag Gebäude u. Geb.Einrichtungen	1.400,00	0,00	1.400,00	1.468,89	-68,89	247,41	0,00							
	11403.72320000 Bewirtsch. Grundst.,Außenanlag Gebäude u. Geb.- Einrichtungen	1.500,00	0,00	1.500,00	1.236,00	264,00	594,36	0,00							
	11403.72350000 Fahrzeugunterhaltung	17.000,00	0,00	17.000,00	30.514,93	-13.514,93	14.946,60	0,00							
	11403.72360000 Unterhaltung der Maschinen und technischen Anlagen	5.100,00	0,00	5.100,00	7.087,70	-1.987,70	3.644,25	0,00							
	11403.72380000 Geringwertige Geräte, Ausstattungs-, Ausrüstungs- und sonstige Gebrauchsgegenstände	3.100,00	0,00	3.100,00	1.758,98	1.341,02	3.082,85	0,00							
	11403.72541000 Kostenerstattungen an den Bund	400,00	0,00	400,00	0,00	400,00	0,00	0,00							
13	- Zuwendungen, Umlagen und sonstige Transferauszahlungen	0,00	0,00	0,00	0,00	0,00	0,00	0,00							
14	- Auszahlungen der sozialen Sicherungen	0,00	0,00	0,00	0,00	0,00	0,00	0,00							
15	- Zinsauszahlungen und sonstige Finanzauszahlungen	0,00	0,00	0,00	0,00	0,00	0,00	0,00							
16	- Sonstige laufende Auszahlungen	44.630,00	0,00	44.630,00	41.546,28	3.083,72	7.455,27	0,00							
	11403.76120000 Auszahlungen für Aus- und Fortbildung, Umschulung	2.400,00	0,00	2.400,00	0,00	2.400,00	48,90	0,00							
	11403.76130000 Auszahlungen f. Reisekosten, Dienstreisen u. Dienstgänge	240,00	0,00	240,00	0,00	240,00	0,00	0,00							

Teilhaushalt 1 Verwaltung

Herr Schröter

Hauptproduktbereich 1 Zentrale Verwaltung
 Produktbereich 11 Verwaltungssteuerung
 Produkt 11403 Bauhof

Teilfinanzrechnung								
Nr.	Einzahlungs- und Auszahlungsarten (gemäß § 4 Absatz 6 GemHVO-Doppik)	Ermächti- gungen des Haushalts- jahres 2024	Übertragene Ermächti- gungen aus Haushalts- vorjahren	Gesamt- ermächti- gungen im Haushaltsjahr 2024	Ergebnis des Haushalts- jahres 2024	Abweichung im Haushalts- jahres 2024	Ergebnis des Haushalts- vorjahres 2023	Übertragung von Ermächti- gungen in Haushalts- folgejahre
		in €						
		1	2	3	4	5	6	7
	11403.76150000 Auszahlungen für Dienst- und Schutzkleidung, persönliche Ausrüstungsgegenstände	2.000,00	0,00	2.000,00	2.190,67	-190,67	1.601,16	0,00
	11403.76220000 Leasing	37.000,00	0,00	37.000,00	36.553,32	446,68	3.046,11	0,00
	11403.76411000 Gebäudeversicherungen	240,00	0,00	240,00	231,01	8,99	214,79	0,00
	11403.76412000 Kfz-Versicherungen	800,00	0,00	800,00	763,33	36,67	749,43	0,00
	11403.76419000 Sonstige Versicherungen	520,00	0,00	520,00	514,95	5,05	471,88	0,00
	11403.76420000 Beiträge zu Wirtschaftsverbänden, Berufsvertretungen und Vereinen	650,00	0,00	650,00	748,00	-98,00	644,00	0,00
	11403.76820000 Kraftfahrzeugsteuer	780,00	0,00	780,00	545,00	235,00	679,00	0,00
17	Summe der laufenden Auszahlungen (Summe der Nummern 10 bis 16)	256.300,00	0,00	256.300,00	241.126,22	15.173,78	191.298,30	0,00
18	Jahresbezogener Saldo der laufenden Ein- und Auszahlungen vor planmäßiger Tilgung (Saldo der Nummern 9 und 17)	-248.500,00	0,00	-248.500,00	-227.784,38	-20.715,62	-181.553,20	0,00
18.1	Saldo der Ein- und Auszahlungen aus internen Leistungsbeziehungen	0,00	0,00	0,00	0,00	0,00	0,00	0,00
18.2	Jahresbezogener Saldo der laufenden Ein- und Auszahlungen vor planmäßiger Tilgung nach Verrechnung der internen Leistungsbeziehungen (Summe der Nummern 18 und 18.1)	-248.500,00	0,00	-248.500,00	-227.784,38	-20.715,62	-181.553,20	0,00
19	+ Einzahlungen aus Investitionszuwendungen	0,00	0,00	0,00	0,00	0,00	0,00	0,00
20	+ Einzahlungen aus Beiträgen und ähnlichen Entgelten	0,00	0,00	0,00	0,00	0,00	0,00	0,00
21	+ Einzahlungen aus Anlagevermögen	0,00	0,00	0,00	0,00	0,00	0,00	0,00
22	+ Einzahlungen aus sonstigen Ausleihungen und Kreditgewährungen	0,00	0,00	0,00	0,00	0,00	0,00	0,00
23	+ Sonstige Investitionseinzahlungen	0,00	0,00	0,00	0,00	0,00	0,00	0,00
24	Summe der Einzahlungen aus Investitionstätigkeit (Summe der Nummern 19 bis 23)	0,00	0,00	0,00	0,00	0,00	0,00	0,00
25	- Auszahlungen für Anlagevermögen	25.000,00	0,00	25.000,00	10.848,40	14.151,60	17.089,77	0,00
	11403.78560000 Auszahlungen für Fahrzeuge, Maschinen und technische Anliegen	10.000,00	0,00	10.000,00	0,00	10.000,00	0,00	0,00
	11403.78561000 Auszahlungen für bewegliche Sachen des Anlagevermögens über 1.000 €	0,00	0,00	0,00	10.848,40	-10.848,40	15.190,77	0,00
	11403.78571000 Auszahlungen für bewegliche Sachen des Anlagevermögens über der Wertgrenze von 410 €	15.000,00	0,00	15.000,00	0,00	15.000,00	1.899,00	0,00
26	- Auszahlungen für sonstige Ausleihungen und Kreditgewährungen	0,00	0,00	0,00	0,00	0,00	0,00	0,00
27	- Sonstige Investitionsauszahlungen	0,00	0,00	0,00	0,00	0,00	0,00	0,00
28	Summe der Auszahlungen aus Investitionstätigkeit (Summe der Nummern 25 bis 27)	25.000,00	0,00	25.000,00	10.848,40	14.151,60	17.089,77	0,00
29	Saldo der Ein- und Auszahlungen aus Investitionstätigkeit (Saldo der Nummern 24 und 28)	-25.000,00	0,00	-25.000,00	-10.848,40	-14.151,60	-17.089,77	0,00
30	Finanzmittelüberschuss/ Finanzmittelfehlbetrag des Teilhaushaltes (Summe der Nummern 18.2 und 29)	-273.500,00	0,00	-273.500,00	-238.632,78	-34.867,22	-198.642,97	0,00
31	+ Einzahlungen aus der Aufnahme von Krediten für Investitionen und Investitionsförderungsmaßnahmen	0,00	0,00	0,00	0,00	0,00	0,00	0,00
32	- Auszahlungen für planmäßige Tilgung von Krediten für Investitionen und Investitionsförderungsmaßnahmen	0,00	0,00	0,00	0,00	0,00	0,00	0,00
33	- Sonstige Auszahlungen zur Tilgung von Krediten für Investitionen und Investitionsförderungsmaßnahmen	0,00	0,00	0,00	0,00	0,00	0,00	0,00
34	Saldo der Ein- und Auszahlungen aus Krediten für Investitionen und Investitionsförderungsmaßnahmen (Nummer 31 abzüglich Nummern 32 und 33)	0,00	0,00	0,00	0,00	0,00	0,00	0,00

Hauptproduktbereich	1	Zentrale Verwaltung
Produktbereich	11	Verwaltungssteuerung
Produkt	11602	Zahlungsabwicklung/ Kasse

Teilfinanzrechnung								
Nr.	Einzahlungs- und Auszahlungsarten (gemäß § 4 Absatz 6 GemHVO-Doppik)	Ermächti- gungen des Haushalts- jahres 2024	Übertragene Ermächti- gungen aus Haushalts- vorjahren	Gesamt- ermächti- gungen im Haushaltsjahr 2024	Ergebnis des Haushalts- jahres 2024	Abweichung im Haushalts- jahres 2024	Ergebnis des Haushalts- vorjahres 2023	Übertragung von Ermäch- tigungen in Haushalts- folgejahre
		in €						
		1	2	3	4	5	6	7
1	+ Steuern und ähnliche Abgaben	0,00	0,00	0,00	0,00	0,00	0,00	0,00
2	+ Zuwendungen, allgemeine Umlagen und sonstige Transfereinzahlungen	0,00	0,00	0,00	0,00	0,00	0,00	0,00
3	+ Einzahlungen der sozialen Sicherung	0,00	0,00	0,00	0,00	0,00	0,00	0,00
4	+ Öffentlich-rechtliche Leistungsentgelte	0,00	0,00	0,00	0,00	0,00	0,00	0,00
5	+ Privatrechtliche Leistungsentgelte	0,00	0,00	0,00	0,00	0,00	0,00	0,00
6	+ Kostenerstattungen und Kostenumlagen	0,00	0,00	0,00	0,00	0,00	0,00	0,00
7	+ Zinseinzahlungen und sonstige Finanzeinzahlungen	0,00	0,00	0,00	0,00	0,00	0,00	0,00
8	+ Sonstige laufende Einzahlungen	0,00	0,00	0,00	1,37	-1,37	2,71	0,00
	11602.66290000 Sonstige laufende Einzahlungen	0,00	0,00	0,00	1,37	-1,37	2,71	0,00
9	Summe der laufenden Einzahlungen (Summe der Nummern 1 bis 8)	0,00	0,00	0,00	1,37	-1,37	2,71	0,00
10	- Personalauszahlungen	0,00	0,00	0,00	0,00	0,00	0,00	0,00
11	- Versorgungsauszahlungen	0,00	0,00	0,00	0,00	0,00	0,00	0,00
12	- Auszahlungen für Sach- und Dienstleistungen	0,00	0,00	0,00	0,00	0,00	0,00	0,00
13	- Zuwendungen, Umlagen und sonstige Transferauszahlungen	0,00	0,00	0,00	0,00	0,00	0,00	0,00
14	- Auszahlungen der sozialen Sicherungen	0,00	0,00	0,00	0,00	0,00	0,00	0,00
15	- Zinsauszahlungen und sonstige Finanzauszahlungen	0,00	0,00	0,00	0,00	0,00	0,00	0,00
16	- Sonstige laufende Auszahlungen	0,00	0,00	0,00	0,00	0,00	0,00	0,00
17	Summe der laufenden Auszahlungen (Summe der Nummern 10 bis 16)	0,00	0,00	0,00	0,00	0,00	0,00	0,00
18	Jahresbezogener Saldo der laufenden Ein- und Auszahlungen vor planmäßiger Tilgung (Saldo der Nummern 9 und 17)	0,00	0,00	0,00	1,37	-1,37	2,71	0,00
18.1	Saldo der Ein- und Auszahlungen aus internen Leistungsbeziehungen	0,00	0,00	0,00	0,00	0,00	0,00	0,00
18.2	Jahresbezogener Saldo der laufenden Ein- und Auszahlungen vor planmäßiger Tilgung nach Verrechnung der internen Leistungsbeziehungen (Summe der Nummern 18 und 18.1)	0,00	0,00	0,00	1,37	-1,37	2,71	0,00
19	+ Einzahlungen aus Investitionszuwendungen	0,00	0,00	0,00	0,00	0,00	0,00	0,00
20	+ Einzahlungen aus Beiträgen und ähnlichen Entgelten	0,00	0,00	0,00	0,00	0,00	0,00	0,00
21	+ Einzahlungen aus Anlagevermögen	0,00	0,00	0,00	0,00	0,00	0,00	0,00
22	+ Einzahlungen aus sonstigen Ausleihungen und Kreditgewährungen	0,00	0,00	0,00	0,00	0,00	0,00	0,00
23	+ Sonstige Investitionseinzahlungen	0,00	0,00	0,00	0,00	0,00	0,00	0,00
24	Summe der Einzahlungen aus Investitionstätigkeit (Summe der Nummern 19 bis 23)	0,00	0,00	0,00	0,00	0,00	0,00	0,00
25	- Auszahlungen für Anlagevermögen	0,00	0,00	0,00	0,00	0,00	0,00	0,00
26	- Auszahlungen für sonstige Ausleihungen und Kreditgewährungen	0,00	0,00	0,00	0,00	0,00	0,00	0,00
27	- Sonstige Investitionsauszahlungen	0,00	0,00	0,00	0,00	0,00	0,00	0,00
28	Summe der Auszahlungen aus Investitionstätigkeit (Summe der Nummern 25 bis 27)	0,00	0,00	0,00	0,00	0,00	0,00	0,00
29	Saldo der Ein- und Auszahlungen aus Investitionstätigkeit (Saldo der Nummern 24 und 28)	0,00	0,00	0,00	0,00	0,00	0,00	0,00
30	Finanzmittelüberschuss/ Finanzmittelfehlbetrag des Teilhaushaltes (Summe der Nummern 18.2 und 29)	0,00	0,00	0,00	1,37	-1,37	2,71	0,00

		Teilhaushalt 1 Verwaltung		Herr Schröter
Hauptproduktbereich	1	Zentrale Verwaltung		
Produktbereich	11	Verwaltungssteuerung		
Produkt	11602	Zahlungsabwicklung/ Kasse		

Teilfinanzrechnung								
Nr.	Einzahlungs- und Auszahlungsarten (gemäß § 4 Absatz 6 GemHVO-Doppik)	Ermächti- gungen des Haushalts- jahres 2024	Übertragene Ermächti- gungen aus Haushalts- vorjahren	Gesamt- ermächti- gungen im Haushaltsjahr 2024	Ergebnis des Haushalts- jahres 2024	Abweichung im Haushalts- jahres 2024	Ergebnis des Haushalts- vorjahres 2023	Übertragung von Ermäch- tigungen in Haushalts- folgejahre
		in €						
		1	2	3	4	5	6	7
31	+ Einzahlungen aus der Aufnahme von Krediten für Investitionen und Investitionsförderungsmaßnahmen	0,00	0,00	0,00	0,00	0,00	0,00	0,00
32	– Auszahlungen für planmäßige Tilgung von Krediten für Investitionen und Investitionsförderungsmaßnahmen	0,00	0,00	0,00	0,00	0,00	0,00	0,00
33	– Sonstige Auszahlungen zur Tilgung von Krediten für Investitionen und Investitionsförderungsmaßnahmen	0,00	0,00	0,00	0,00	0,00	0,00	0,00
34	Saldo der Ein- und Auszahlungen aus Krediten für Investitionen und Investitionsförderungsmaßnahmen (Nummer 31 abzüglich Nummern 32 und 33)	0,00	0,00	0,00	0,00	0,00	0,00	0,00

Teilhaushalt 1 Verwaltung

Herr Schröter

Hauptproduktbereich	1	Zentrale Verwaltung
Produktbereich	12	Sicherheit und Ordnung
Produkt	12600	Brandschutz

Teilfinanzrechnung															
Nr.	Einzahlungs- und Auszahlungsarten (gemäß § 4 Absatz 6 GemHVO-Doppik)	Ermächti- gungen des Haushalts- jahres 2024	Übertragene Ermächti- gungen aus Haushalts- vorjahren	Gesamt- ermächti- gungen im Haushaltsjahr 2024	Ergebnis des Haushalts- jahres 2024	Abweichung im Haushalts- jahres 2024	Ergebnis des Haushalts- vorjahres 2023	Übertragung von Ermächti- gungen in Haushalts- folgejahre							
									in €						
									1	2	3	4	5	6	7
1	+ Steuern und ähnliche Abgaben	0,00	0,00	0,00	0,00	0,00	0,00	0,00							
2	+ Zuwendungen, allgemeine Umlagen und sonstige Transfereinzahlungen	0,00	0,00	0,00	200,00	-200,00	200,00	0,00							
	12600.61443000 Zuweisungen und Zuschüsse für laufende Zwecke von Gemeinden/ GV	0,00	0,00	0,00	200,00	-200,00	200,00	0,00							
3	+ Einzahlungen der sozialen Sicherung	0,00	0,00	0,00	0,00	0,00	0,00	0,00							
4	+ Öffentlich-rechtliche Leistungsentgelte	16.500,00	0,00	16.500,00	16.500,00	0,00	8.000,00	0,00							
	12600.63200000 Benutzungsgebühren, Beiträge, ähnl. Entgelte, Kostenerstatt.	16.500,00	0,00	16.500,00	16.500,00	0,00	8.000,00	0,00							
5	+ Privatrechtliche Leistungsentgelte	180,00	0,00	180,00	182,76	-2,76	182,76	0,00							
	12600.64110000 Mieten und Pachten, Erbbauzinsen	180,00	0,00	180,00	182,76	-2,76	182,76	0,00							
6	+ Kostenerstattungen und Kostenumlagen	0,00	0,00	0,00	707,91	-707,91	420,00	0,00							
	12600.64243000 Kostenerstattungen und Kostenumlagen von Gemeinden/ GV	0,00	0,00	0,00	707,91	-707,91	420,00	0,00							
7	+ Zinseinzahlungen und sonstige Finanzeinzahlungen	0,00	0,00	0,00	0,00	0,00	0,00	0,00							
8	+ Sonstige laufende Einzahlungen	0,00	0,00	0,00	903,89	-903,89	0,00	0,00							
	12600.66270000 Versicherungserstattungen	0,00	0,00	0,00	786,89	-786,89	0,00	0,00							
	12600.66290000 Sonstige laufende Einzahlungen	0,00	0,00	0,00	117,00	-117,00	0,00	0,00							
9	Summe der laufenden Einzahlungen (Summe der Nummern 1 bis 8)	16.680,00	0,00	16.680,00	18.494,56	-1.814,56	8.802,76	0,00							
10	- Personalauszahlungen	4.500,00	0,00	4.500,00	4.660,07	-160,07	3.060,00	0,00							
	12600.70190000 Auszahlungen für ehrenamtlich Tätige- Sonstige	4.500,00	0,00	4.500,00	4.500,00	0,00	3.060,00	0,00							
	12600.70590000 Beihilfen, Unterstützungsleistungen und dergleichen Sonstige	0,00	0,00	0,00	160,07	-160,07	0,00	0,00							
11	- Versorgungsauszahlungen	0,00	0,00	0,00	0,00	0,00	0,00	0,00							
12	- Auszahlungen für Sach- und Dienstleistungen	98.220,00	0,00	98.220,00	47.935,74	50.284,26	35.471,10	0,00							
	12600.72210000 Abfall	580,00	0,00	580,00	253,61	326,39	1.134,65	0,00							
	12600.72220000 Abwasser	130,00	0,00	130,00	127,19	2,81	93,38	0,00							
	12600.72240000 Gas	6.600,00	0,00	6.600,00	6.954,15	-354,15	5.538,81	0,00							
	12600.72260000 Strom	5.350,00	0,00	5.350,00	2.787,34	2.562,66	4.712,11	0,00							
	12600.72270000 Wasser	900,00	0,00	900,00	208,55	691,45	966,21	0,00							
	12600.72310000 Unterh.Grundstücke, Außenanlag Gebäude u. Geb.Einrichtungen	9.060,00	0,00	9.060,00	5.997,03	3.062,97	2.489,27	0,00							
	12600.72320000 Bewirtsch. Grundst.,Außenanlag Gebäude u. Geb.- Einrichtungen	300,00	0,00	300,00	942,15	-642,15	1.297,03	0,00							
	12600.72330000 Unterhaltung Infrastrukturverm	20.000,00	0,00	20.000,00	0,00	20.000,00	0,00	0,00							
	12600.72350000 Fahrzeugunterhaltung	11.000,00	0,00	11.000,00	7.542,90	3.457,10	6.937,82	0,00							
	12600.72360000 Unterhaltung der Maschinen und technischen Anlagen	10.200,00	0,00	10.200,00	8.374,89	1.825,11	5.004,81	0,00							
	12600.72380000 Geringwertige Geräte, Ausstattungs-, Ausrüstungs- und sonstige Gebrauchsgegenstände	26.000,00	0,00	26.000,00	12.293,13	13.706,87	2.585,21	0,00							
	12600.72420000 Essenskosten	500,00	0,00	500,00	0,00	500,00	471,75	0,00							
	12600.72440000 Laborbedarf, Werkstättenbedarf Arzneimittel, Verbandsstoffe, Sanitätsverbrauchsmaterial, Baumaterial	2.000,00	0,00	2.000,00	211,48	1.788,52	2.257,49	0,00							
	12600.72450000 Lehr- und Unterrichtsmittel	400,00	0,00	400,00	0,00	400,00	0,00	0,00							
	12600.72490000 Sonstige Auszahlungen für Sachleistungen und Verbrauchsmaterial	2.500,00	0,00	2.500,00	1.901,88	598,12	1.657,11	0,00							
	12600.72543000 Kostenerstattungen an Gemeinden/ GV	200,00	0,00	200,00	0,00	200,00	0,00	0,00							
	12600.72551000 Kostenerstattungen an private Unternehmen	2.500,00	0,00	2.500,00	341,44	2.158,56	325,45	0,00							
13	- Zuwendungen, Umlagen und sonstige Transferauszahlungen	0,00	0,00	0,00	0,00	0,00	0,00	0,00							
14	- Auszahlungen der sozialen Sicherungen	0,00	0,00	0,00	0,00	0,00	0,00	0,00							

Teilhaushalt 1 Verwaltung

Herr Schröter

Hauptproduktbereich 1 Zentrale Verwaltung
 Produktbereich 12 Sicherheit und Ordnung
 Produkt 12600 Brandschutz

Teilfinanzrechnung								
Nr.	Einzahlungs- und Auszahlungsarten (gemäß § 4 Absatz 6 GemHVO-Doppik)	Ermächti- gungen des Haushalts- jahres 2024	Übertragene Ermächti- gungen aus Haushalts- vorjahren	Gesamt- ermächti- gungen im Haushaltsjahr 2024	Ergebnis des Haushalts- jahres 2024	Abweichung im Haushalts- jahres 2024	Ergebnis des Haushalts- vorjahres 2023	Übertragung von Ermächti- gungen in Haushalts- folgejahre
		in €						
		1	2	3	4	5	6	7
15	- Zinsauszahlungen und sonstige Finanzauszahlungen	0,00	0,00	0,00	0,00	0,00	0,00	0,00
16	- Sonstige laufende Auszahlungen	39.200,00	0,00	39.200,00	34.404,17	4.795,83	31.578,16	0,00
	12600.76120000 Auszahlungen für Aus- und Fortbildung, Umschulung	1.500,00	0,00	1.500,00	2.813,30	-1.313,30	1.018,50	0,00
	12600.76130000 Auszahlungen f. Reisekosten, Dienstreisen u. Dienstgänge	500,00	0,00	500,00	0,00	500,00	1.370,38	0,00
	12600.76150000 Auszahlungen für Dienst- und Schutzkleidung, persönliche Ausrüstungsgegenstände	12.000,00	0,00	12.000,00	16.356,56	-4.356,56	20.912,73	0,00
	12600.76190000 Sonstige Personalnebenauszahlungen	5.000,00	0,00	5.000,00	226,20	4.773,80	0,00	0,00
	12600.76210000 Mieten, Pachten und Erbbauzinsen	50,00	0,00	50,00	44,60	5,40	44,60	0,00
	12600.76240000 Auszahlung Datenverarbeitung	2.000,00	0,00	2.000,00	268,45	1.731,55	388,75	0,00
	12600.76250000 Sachverständigen-, Gerichts-u. ähnliche Auszahlungen	10.000,00	0,00	10.000,00	5.772,69	4.227,31	0,00	0,00
	12600.76310000 Büromaterial	50,00	0,00	50,00	179,36	-129,36	44,10	0,00
	12600.76320000 Fachliteratur, Zeitschriften	40,00	0,00	40,00	215,00	-175,00	35,50	0,00
	12600.76330000 Porto und Versandkosten	10,00	0,00	10,00	0,00	10,00	0,00	0,00
	12600.76340000 Telefon, Datenübertragungs- kosten	1.200,00	0,00	1.200,00	1.214,52	-14,52	1.176,19	0,00
	12600.76411000 Gebäudeversicherungen	450,00	0,00	450,00	440,82	9,18	410,00	0,00
	12600.76412000 Kfz-Versicherungen	1.590,00	0,00	1.590,00	1.515,25	74,75	1.584,47	0,00
	12600.76414000 Unfallversicherungen	3.350,00	0,00	3.350,00	3.653,57	-303,57	3.397,31	0,00
	12600.76419000 Sonstige Versicherungen	360,00	0,00	360,00	350,95	9,05	321,04	0,00
	12600.76420000 Beiträge zu Wirtschaftsverbänden, Berufsvertretungen und Vereinen	500,00	0,00	500,00	409,76	90,24	427,09	0,00
	12600.76930000 Repräsentationen	600,00	0,00	600,00	943,14	-343,14	447,50	0,00
17	Summe der laufenden Auszahlungen (Summe der Nummern 10 bis 16)	141.920,00	0,00	141.920,00	86.999,98	54.920,02	70.109,26	0,00
18	Jahresbezogener Saldo der laufenden Ein- und Auszahlungen vor planmäßiger Tilgung (Saldo der Nummern 9 und 17)	-125.240,00	0,00	-125.240,00	-68.505,42	-56.734,58	-61.306,50	0,00
18.1	Saldo der Ein- und Auszahlungen aus internen Leistungsbeziehungen	0,00	0,00	0,00	0,00	0,00	0,00	0,00
18.2	Jahresbezogener Saldo der laufenden Ein- und Auszahlungen vor planmäßiger Tilgung nach Verrechnung der internen Leistungsbeziehungen (Summe der Nummern 18 und 18.1)	-125.240,00	0,00	-125.240,00	-68.505,42	-56.734,58	-61.306,50	0,00
19	+ Einzahlungen aus Investitionszuwendungen	0,00	0,00	0,00	0,00	0,00	0,00	0,00
20	+ Einzahlungen aus Beiträgen und ähnlichen Entgelten	0,00	0,00	0,00	0,00	0,00	0,00	0,00
21	+ Einzahlungen aus Anlagevermögen	0,00	0,00	0,00	0,00	0,00	0,00	0,00
22	+ Einzahlungen aus sonstigen Ausleihungen und Kreditgewährungen	0,00	0,00	0,00	0,00	0,00	0,00	0,00
23	+ Sonstige Investitionseinzahlungen	0,00	0,00	0,00	0,00	0,00	0,00	0,00
24	Summe der Einzahlungen aus Investitionstätigkeit (Summe der Nummern 19 bis 23)	0,00	0,00	0,00	0,00	0,00	0,00	0,00
25	- Auszahlungen für Anlagevermögen	10.000,00	0,00	10.000,00	1.248,42	8.751,58	4.581,50	0,00
	12600.78532000 Auszahlungen für Baumaßnahmen (Herstellungskosten) Infrastrukturvermögen	10.000,00	0,00	10.000,00	0,00	10.000,00	4.581,50	0,00
	12600.78561000 Auszahlungen für bewegliche Sachen des Anlagevermögens über 1.000 €	0,00	0,00	0,00	0,00	0,00	0,00	0,00
	12600.78571000 Auszahlungen für bewegliche Sachen des Anlagevermögens über der Wertgrenze von 410 €	0,00	0,00	0,00	1.248,42	-1.248,42	0,00	0,00
26	- Auszahlungen für sonstige Ausleihungen und Kreditgewährungen	0,00	0,00	0,00	0,00	0,00	0,00	0,00
27	- Sonstige Investitionsauszahlungen	0,00	0,00	0,00	0,00	0,00	0,00	0,00

Teilhaushalt 1 Verwaltung

Herr Schröter

Hauptproduktbereich	1	Zentrale Verwaltung
Produktbereich	12	Sicherheit und Ordnung
Produkt	12600	Brandschutz

Teilfinanzrechnung								
Nr.	Einzahlungs- und Auszahlungsarten (gemäß § 4 Absatz 6 GemHVO-Doppik)	Ermächti- gungen des Haushalts- jahres 2024	Übertragene Ermächti- gungen aus Haushalts- vorjahren	Gesamt- ermächti- gungen im Haushaltsjahr 2024	Ergebnis des Haushalts- jahres 2024	Abweichung im Haushalts- jahres 2024	Ergebnis des Haushalts- vorjahres 2023	Übertragung von Ermäch- tigungen in Haushalts- folgejahre
		in €						
		1	2	3	4	5	6	7
28	Summe der Auszahlungen aus Investitionstätigkeit (Summe der Nummern 25 bis 27)	10.000,00	0,00	10.000,00	1.248,42	8.751,58	4.581,50	0,00
29	Saldo der Ein- und Auszahlungen aus Investitionstätigkeit (Saldo der Nummern 24 und 28)	-10.000,00	0,00	-10.000,00	-1.248,42	-8.751,58	-4.581,50	0,00
30	Finanzmittelüberschuss/ Finanzmittelfehlbetrag des Teilhaushaltes (Summe der Nummern 18.2 und 29)	-135.240,00	0,00	-135.240,00	-69.753,84	-65.486,16	-65.888,00	0,00
31	+ Einzahlungen aus der Aufnahme von Krediten für Investitionen und Investitionsförderungsmaßnahmen	0,00	0,00	0,00	0,00	0,00	0,00	0,00
32	- Auszahlungen für planmäßige Tilgung von Krediten für Investitionen und Investitionsförderungsmaßnahmen	6.280,00	0,00	6.280,00	5.009,10	1.270,90	5.009,10	0,00
	12600.79293000 Kredite für Investitionen von sonst. öff. Sonderrechnungen (Landesförderinstitut M-V)	6.280,00	0,00	6.280,00	5.009,10	1.270,90	5.009,10	0,00
33	- Sonstige Auszahlungen zur Tilgung von Krediten für Investitionen und Investitionsförderungsmaßnahmen	0,00	0,00	0,00	0,00	0,00	0,00	0,00
34	Saldo der Ein- und Auszahlungen aus Krediten für Investitionen und Investitionsförderungsmaßnahmen (Nummer 31 abzüglich Nummern 32 und 33)	-6.280,00	0,00	-6.280,00	-5.009,10	-1.270,90	-5.009,10	0,00

Hauptproduktbereich 1 Zentrale Verwaltung
 Produktbereich 12 Sicherheit und Ordnung
 Produkt 12800 Zivil- und Katastrophenschutz

Teilfinanzrechnung								
Nr.	Einzahlungs- und Auszahlungsarten (gemäß § 4 Absatz 6 GemHVO-Doppik)	Ermächti- gungen des Haushalts- jahres 2024	Übertragene Ermächti- gungen aus Haushalts- vorjahren	Gesamt- ermächti- gungen im Haushaltsjahr 2024	Ergebnis des Haushalts- jahres 2024	Abweichung im Haushalts- jahres 2024	Ergebnis des Haushalts- vorjahres 2023	Übertragung von Ermächti- gungen in Haushalts- folgejahre
		in €						
		1	2	3	4	5	6	7
1	+ Steuern und ähnliche Abgaben	0,00	0,00	0,00	0,00	0,00	0,00	0,00
2	+ Zuwendungen, allgemeine Umlagen und sonstige Transfereinzahlungen	0,00	0,00	0,00	0,00	0,00	0,00	0,00
3	+ Einzahlungen der sozialen Sicherung	0,00	0,00	0,00	0,00	0,00	0,00	0,00
4	+ Öffentlich-rechtliche Leistungsentgelte	0,00	0,00	0,00	0,00	0,00	0,00	0,00
5	+ Privatrechtliche Leistungsentgelte	0,00	0,00	0,00	0,00	0,00	0,00	0,00
6	+ Kostenerstattungen und Kostenumlagen	0,00	0,00	0,00	0,00	0,00	0,00	0,00
7	+ Zinseinzahlungen und sonstige Finanzeinzahlungen	0,00	0,00	0,00	0,00	0,00	0,00	0,00
8	+ Sonstige laufende Einzahlungen	0,00	0,00	0,00	0,00	0,00	0,00	0,00
9	Summe der laufenden Einzahlungen (Summe der Nummern 1 bis 8)	0,00	0,00	0,00	0,00	0,00	0,00	0,00
10	- Personalauszahlungen	0,00	0,00	0,00	0,00	0,00	0,00	0,00
11	- Versorgungsauszahlungen	0,00	0,00	0,00	0,00	0,00	0,00	0,00
12	- Auszahlungen für Sach- und Dienstleistungen	2.000,00	0,00	2.000,00	0,00	2.000,00	0,00	0,00
	12800.72370000 Unterhaltung der Betriebs- und Geschäftsausstattung	2.000,00	0,00	2.000,00	0,00	2.000,00	0,00	0,00
13	- Zuwendungen, Umlagen und sonstige Transferauszahlungen	0,00	0,00	0,00	0,00	0,00	0,00	0,00
14	- Auszahlungen der sozialen Sicherungen	0,00	0,00	0,00	0,00	0,00	0,00	0,00
15	- Zinsauszahlungen und sonstige Finanzauszahlungen	0,00	0,00	0,00	0,00	0,00	0,00	0,00
16	- Sonstige laufende Auszahlungen	0,00	0,00	0,00	0,00	0,00	0,00	0,00
17	Summe der laufenden Auszahlungen (Summe der Nummern 10 bis 16)	2.000,00	0,00	2.000,00	0,00	2.000,00	0,00	0,00
18	Jahresbezogener Saldo der laufenden Ein- und Auszahlungen vor planmäßiger Tilgung (Saldo der Nummern 9 und 17)	-2.000,00	0,00	-2.000,00	0,00	-2.000,00	0,00	0,00
18.1	Saldo der Ein- und Auszahlungen aus internen Leistungsbeziehungen	0,00	0,00	0,00	0,00	0,00	0,00	0,00
18.2	Jahresbezogener Saldo der laufenden Ein- und Auszahlungen vor planmäßiger Tilgung nach Verrechnung der internen Leistungsbeziehungen (Summe der Nummern 18 und 18.1)	-2.000,00	0,00	-2.000,00	0,00	-2.000,00	0,00	0,00
19	+ Einzahlungen aus Investitionszuwendungen	36.550,00	0,00	36.550,00	0,00	36.550,00	0,00	0,00
	12800.68142000 Investitionszuwendungen vom Land	36.550,00	0,00	36.550,00	0,00	36.550,00	0,00	0,00
20	+ Einzahlungen aus Beiträgen und ähnlichen Entgelten	0,00	0,00	0,00	0,00	0,00	0,00	0,00
21	+ Einzahlungen aus Anlagevermögen	0,00	0,00	0,00	0,00	0,00	0,00	0,00
22	+ Einzahlungen aus sonstigen Ausleihungen und Kreditgewährungen	0,00	0,00	0,00	0,00	0,00	0,00	0,00
23	+ Sonstige Investitionseinzahlungen	0,00	0,00	0,00	0,00	0,00	0,00	0,00
24	Summe der Einzahlungen aus Investitionstätigkeit (Summe der Nummern 19 bis 23)	36.550,00	0,00	36.550,00	0,00	36.550,00	0,00	0,00
25	- Auszahlungen für Anlagevermögen	20.000,00	0,00	20.000,00	0,00	20.000,00	16.554,55	0,00
	12800.78561000 Auszahlungen für Fahrzeuge, Maschinen u. techn. Anlagen über 1.000 €	20.000,00	0,00	20.000,00	0,00	20.000,00	16.554,55	0,00
26	- Auszahlungen für sonstige Ausleihungen und Kreditgewährungen	0,00	0,00	0,00	0,00	0,00	0,00	0,00
27	- Sonstige Investitionsauszahlungen	0,00	0,00	0,00	0,00	0,00	0,00	0,00
28	Summe der Auszahlungen aus Investitionstätigkeit (Summe der Nummern 25 bis 27)	20.000,00	0,00	20.000,00	0,00	20.000,00	16.554,55	0,00
29	Saldo der Ein- und Auszahlungen aus Investitionstätigkeit (Saldo der Nummern 24 und 28)	16.550,00	0,00	16.550,00	0,00	16.550,00	-16.554,55	0,00

Teilhaushalt 1 Verwaltung

Herr Schröter

Hauptproduktbereich 1
 Produktbereich 12
 Produkt 12800

Zentrale Verwaltung
 Sicherheit und Ordnung
 Zivil- und Katastrophenschutz

Herr Witt

Teilfinanzrechnung								
Nr.	Einzahlungs- und Auszahlungsarten (gemäß § 4 Absatz 6 GemHVO-Doppik)	Ermächti- gungen des Haushalts- jahres 2024	Übertragene Ermächti- gungen aus Haushalts- vorjahren	Gesamt- ermächti- gungen im Haushaltsjahr 2024	Ergebnis des Haushalts- jahres 2024	Abweichung im Haushalts- jahres 2024	Ergebnis des Haushalts- vorjahres 2023	Übertragung von Ermäch- tigungen in Haushalts- folgejahre
		in €						
		1	2	3	4	5	6	7
30	Finanzmittelüberschuss/ Finanzmittelfehlbetrag des Teilhaushaltes (Summe der Nummern 18.2 und 29)	14.550,00	0,00	14.550,00	0,00	14.550,00	-16.554,55	0,00
31	+ Einzahlungen aus der Aufnahme von Krediten für Investitionen und Investitionsförderungsmaßnahmen	0,00	0,00	0,00	0,00	0,00	0,00	0,00
32	- Auszahlungen für planmäßige Tilgung von Krediten für Investitionen und Investitionsförderungsmaßnahmen	0,00	0,00	0,00	0,00	0,00	0,00	0,00
33	- Sonstige Auszahlungen zur Tilgung von Krediten für Investitionen und Investitionsförderungsmaßnahmen	0,00	0,00	0,00	0,00	0,00	0,00	0,00
34	Saldo der Ein- und Auszahlungen aus Krediten für Investitionen und Investitionsförderungsmaßnahmen (Nummer 31 abzüglich Nummern 32 und 33)	0,00	0,00	0,00	0,00	0,00	0,00	0,00

Hauptproduktbereich	2	Schule und Kultur
Produktbereich	21	Schulträgeraufgaben
Produkt	21100	Grundschulen

Teilfinanzrechnung								
Nr.	Einzahlungs- und Auszahlungsarten (gemäß § 4 Absatz 6 GemHVO-Doppik)	Ermächti- gungen des Haushalts- jahres 2024	Übertragene Ermächti- gungen aus Haushalts- vorjahren	Gesamt- ermächti- gungen im Haushaltsjahr 2024	Ergebnis des Haushalts- jahres 2024	Abweichung im Haushalts- jahres 2024	Ergebnis des Haushalts- vorjahres 2023	Übertragung von Ermäch- tigungen in Haushalts- folgejahre
		in €						
		1	2	3	4	5	6	7
1	+ Steuern und ähnliche Abgaben	0,00	0,00	0,00	0,00	0,00	0,00	0,00
2	+ Zuwendungen, allgemeine Umlagen und sonstige Transfereinzahlungen	0,00	0,00	0,00	0,00	0,00	0,00	0,00
3	+ Einzahlungen der sozialen Sicherung	0,00	0,00	0,00	0,00	0,00	0,00	0,00
4	+ Öffentlich-rechtliche Leistungsentgelte	0,00	0,00	0,00	0,00	0,00	0,00	0,00
5	+ Privatrechtliche Leistungsentgelte	0,00	0,00	0,00	0,00	0,00	0,00	0,00
6	+ Kostenerstattungen und Kostenumlagen	0,00	0,00	0,00	0,00	0,00	0,00	0,00
7	+ Zinseinzahlungen und sonstige Finanzeinzahlungen	0,00	0,00	0,00	0,00	0,00	0,00	0,00
8	+ Sonstige laufende Einzahlungen	0,00	0,00	0,00	0,00	0,00	0,00	0,00
9	Summe der laufenden Einzahlungen (Summe der Nummern 1 bis 8)	0,00	0,00	0,00	0,00	0,00	0,00	0,00
10	- Personalauszahlungen	0,00	0,00	0,00	0,00	0,00	0,00	0,00
11	- Versorgungsauszahlungen	0,00	0,00	0,00	0,00	0,00	0,00	0,00
12	- Auszahlungen für Sach- und Dienstleistungen	48.300,00	0,00	48.300,00	13.683,30	34.616,70	0,00	0,00
	21100.72559000 Kostenerstattungen an den sonstigen privaten Bereich	48.300,00	0,00	48.300,00	0,00	48.300,00	0,00	0,00
	21100.72590000 Kostenerstattungen an Sonstige	0,00	0,00	0,00	13.683,30	-13.683,30	0,00	0,00
13	- Zuwendungen, Umlagen und sonstige Transferauszahlungen	0,00	0,00	0,00	0,00	0,00	0,00	0,00
14	- Auszahlungen der sozialen Sicherungen	0,00	0,00	0,00	0,00	0,00	0,00	0,00
15	- Zinsauszahlungen und sonstige Finanzauszahlungen	0,00	0,00	0,00	0,00	0,00	0,00	0,00
16	- Sonstige laufende Auszahlungen	0,00	0,00	0,00	0,00	0,00	0,00	0,00
17	Summe der laufenden Auszahlungen (Summe der Nummern 10 bis 16)	48.300,00	0,00	48.300,00	13.683,30	34.616,70	0,00	0,00
18	Jahresbezogener Saldo der laufenden Ein- und Auszahlungen vor planmäßiger Tilgung (Saldo der Nummern 9 und 17)	-48.300,00	0,00	-48.300,00	-13.683,30	-34.616,70	0,00	0,00
18.1	Saldo der Ein- und Auszahlungen aus internen Leistungsbeziehungen	0,00	0,00	0,00	0,00	0,00	0,00	0,00
18.2	Jahresbezogener Saldo der laufenden Ein- und Auszahlungen vor planmäßiger Tilgung nach Verrechnung der internen Leistungsbeziehungen (Summe der Nummern 18 und 18.1)	-48.300,00	0,00	-48.300,00	-13.683,30	-34.616,70	0,00	0,00
19	+ Einzahlungen aus Investitionszuwendungen	0,00	0,00	0,00	0,00	0,00	0,00	0,00
20	+ Einzahlungen aus Beiträgen und ähnlichen Entgelten	0,00	0,00	0,00	0,00	0,00	0,00	0,00
21	+ Einzahlungen aus Anlagevermögen	0,00	0,00	0,00	0,00	0,00	0,00	0,00
22	+ Einzahlungen aus sonstigen Ausleihungen und Kreditgewährungen	0,00	0,00	0,00	0,00	0,00	0,00	0,00
23	+ Sonstige Investitionseinzahlungen	0,00	0,00	0,00	0,00	0,00	0,00	0,00
24	Summe der Einzahlungen aus Investitionstätigkeit (Summe der Nummern 19 bis 23)	0,00	0,00	0,00	0,00	0,00	0,00	0,00
25	- Auszahlungen für Anlagevermögen	0,00	0,00	0,00	0,00	0,00	0,00	0,00
26	- Auszahlungen für sonstige Ausleihungen und Kreditgewährungen	0,00	0,00	0,00	0,00	0,00	0,00	0,00
27	- Sonstige Investitionsauszahlungen	0,00	0,00	0,00	0,00	0,00	0,00	0,00
28	Summe der Auszahlungen aus Investitionstätigkeit (Summe der Nummern 25 bis 27)	0,00	0,00	0,00	0,00	0,00	0,00	0,00
29	Saldo der Ein- und Auszahlungen aus Investitionstätigkeit (Saldo der Nummern 24 und 28)	0,00	0,00	0,00	0,00	0,00	0,00	0,00
30	Finanzmittelüberschuss/ Finanzmittelfehlbetrag des Teilhaushaltes (Summe der Nummern 18.2 und 29)	-48.300,00	0,00	-48.300,00	-13.683,30	-34.616,70	0,00	0,00

Hauptproduktbereich	2	Schule und Kultur
Produktbereich	21	Schulträgeraufgaben
Produkt	21100	Grundschulen

Teilfinanzrechnung								
Nr.	Einzahlungs- und Auszahlungsarten (gemäß § 4 Absatz 6 GemHVO-Doppik)	Ermächti- gungen des Haushalts- jahres 2024	Übertragene Ermächti- gungen aus Haushalts- vorjahren	Gesamt- ermächti- gungen im Haushaltsjahr 2024	Ergebnis des Haushalts- jahres 2024	Abweichung im Haushalts- jahres 2024	Ergebnis des Haushalts- vorjahres 2023	Übertragung von Ermäch- tigungen in Haushalts- folgejahre
		in €						
		1	2	3	4	5	6	7
31	+ Einzahlungen aus der Aufnahme von Krediten für Investitionen und Investitionsförderungsmaßnahmen	0,00	0,00	0,00	0,00	0,00	0,00	0,00
32	- Auszahlungen für planmäßige Tilgung von Krediten für Investitionen und Investitionsförderungsmaßnahmen	0,00	0,00	0,00	0,00	0,00	0,00	0,00
33	- Sonstige Auszahlungen zur Tilgung von Krediten für Investitionen und Investitionsförderungsmaßnahmen	0,00	0,00	0,00	0,00	0,00	0,00	0,00
34	Saldo der Ein- und Auszahlungen aus Krediten für Investitionen und Investitionsförderungsmaßnahmen (Nummer 31 abzüglich Nummern 32 und 33)	0,00	0,00	0,00	0,00	0,00	0,00	0,00

Hauptproduktbereich 2 Schule und Kultur
 Produktbereich 21 Schulträgeraufgaben
 Produkt 21101 Grundschule Lassin

Teilfinanzrechnung								
Nr.	Einzahlungs- und Auszahlungsarten (gemäß § 4 Absatz 6 GemHVO-Doppik)	Ermächti- gungen des Haushalts- jahres 2024	Übertragene Ermächti- gungen aus Haushalts- vorjahren	Gesamt- ermächti- gungen im Haushaltsjahr 2024	Ergebnis des Haushalts- jahres 2024	Abweichung im Haushalts- jahres 2024	Ergebnis des Haushalts- vorjahres 2023	Übertragung von Ermäch- tigungen in Haushalts- folgejahre
		in €						
		1	2	3	4	5	6	7
1	+ Steuern und ähnliche Abgaben	0,00	0,00	0,00	0,00	0,00	0,00	0,00
2	+ Zuwendungen, allgemeine Umlagen und sonstige Transfereinzahlungen	18.750,00	0,00	18.750,00	25.843,61	-7.093,61	3.683,50	0,00
	21101.61441000 Zuweisungen und Zuschüsse für laufende Zwecke vom Bund	0,00	0,00	0,00	240,67	-240,67	367,20	0,00
	21101.61442000 Zuweisungen und Zuschüsse für laufende Zwecke vom Land	0,00	0,00	0,00	3.468,04	-3.468,04	3.316,30	0,00
	21101.61442001 Zuweisungen und Zuschüsse für lauf. Zwecke vom Land	18.750,00	0,00	18.750,00	0,00	18.750,00	0,00	0,00
	21101.61442005 Zuweisungen und Zuschüsse für laufende Zwecke vom Land Digitapakt Schule	0,00	0,00	0,00	3.384,90	-3.384,90	0,00	0,00
	21101.61443001 Zuweisungen und Zuschüsse für lauf. Zwecke von Gemeinden und Gemeindeverbänden	0,00	0,00	0,00	18.750,00	-18.750,00	0,00	0,00
3	+ Einzahlungen der sozialen Sicherung	0,00	0,00	0,00	0,00	0,00	0,00	0,00
4	+ Öffentlich-rechtliche Leistungsentgelte	2.110,00	0,00	2.110,00	2.142,02	-32,02	1.994,20	0,00
	21101.63200000 Benutzungsgebühren, Beiträge, ähnl. Entgelte, Kostenerstatt.	2.110,00	0,00	2.110,00	2.142,02	-32,02	1.994,20	0,00
5	+ Privatrechtliche Leistungsentgelte	7.520,00	0,00	7.520,00	7.779,16	-259,16	9.141,28	0,00
	21101.64110000 Mieten und Pachten, Erbbauzinsen	6.520,00	0,00	6.520,00	5.979,16	540,84	7.066,28	0,00
	21101.64190000 Sonstige privatrechtliche Leistungsentgelte	1.000,00	0,00	1.000,00	1.800,00	-800,00	2.075,00	0,00
6	+ Kostenerstattungen und Kostenumlagen	69.000,00	0,00	69.000,00	52.452,66	16.547,34	0,00	0,00
	21101.64243000 Kostenerstattungen und Kostenumlagen von Gemeinden/ GV	69.000,00	0,00	69.000,00	52.452,66	16.547,34	0,00	0,00
7	+ Zinseinzahlungen und sonstige Finanzeinzahlungen	0,00	0,00	0,00	0,00	0,00	0,00	0,00
8	+ Sonstige laufende Einzahlungen	0,00	0,00	0,00	300,00	-300,00	550,00	0,00
	21101.66290000 Sonstige laufende Einzahlungen	0,00	0,00	0,00	300,00	-300,00	550,00	0,00
9	Summe der laufenden Einzahlungen (Summe der Nummern 1 bis 8)	97.380,00	0,00	97.380,00	88.517,45	8.862,55	15.368,98	0,00
10	- Personalauszahlungen	60.560,00	0,00	60.560,00	80.339,55	-19.779,55	80.338,13	0,00
	21101.70221000 Dienstbezüge Arbeitnehmer	47.980,00	0,00	47.980,00	62.747,33	-14.767,33	63.950,52	0,00
	21101.70222000 Dienstbezüge Arbeitnehmer Leistungszulagen	820,00	0,00	820,00	1.446,26	-626,26	1.219,00	0,00
	21101.70229000 Dienstbezüge Arbeitnehmer Sonstige Aufwendungen	100,00	0,00	100,00	9,57	90,43	19,92	0,00
	21101.70320000 Beiträge zu Versorgungskassen Arbeitnehmer	1.790,00	0,00	1.790,00	2.528,69	-738,69	2.240,86	0,00
	21101.70420000 Beiträge zur gesetzlichen Sozialversicherung Arbeitnehmer	9.870,00	0,00	9.870,00	13.417,47	-3.547,47	12.907,83	0,00
	21101.70520000 Beihilfen, Unterstützungsleistungen und dergleichen Arbeitnehmer	0,00	0,00	0,00	190,23	-190,23	0,00	0,00
11	- Versorgungsauszahlungen	0,00	0,00	0,00	0,00	0,00	0,00	0,00
12	- Auszahlungen für Sach- und Dienstleistungen	152.210,00	0,00	152.210,00	135.569,10	16.640,90	88.347,10	0,00
	21101.72210000 Abfall	5.100,00	0,00	5.100,00	4.785,82	314,18	3.590,46	0,00
	21101.72240000 Gas	37.200,00	0,00	37.200,00	47.585,41	-10.385,41	36.898,11	0,00
	21101.72260000 Strom	10.100,00	0,00	10.100,00	6.163,80	3.936,20	9.082,91	0,00
	21101.72270000 Wasser	1.400,00	0,00	1.400,00	1.181,28	218,72	1.518,16	0,00
	21101.72310000 Unterh.Grundstücke, Außenanlag Gebäude u. Geb.Einrichtungen	30.300,00	0,00	30.300,00	17.773,78	12.526,22	4.234,81	0,00
	21101.72310001 Unterhaltung Grundstücke, Außenanlagen, Gebäude, Einrichtungen	25.000,00	0,00	25.000,00	23.558,98	1.441,02	13.506,39	0,00
	21101.72320000 Bewirtsch. Grundst.,Außenanlag Gebäude u. Geb.-Einrichtungen	4.800,00	0,00	4.800,00	5.387,99	-587,99	5.521,38	0,00
	21101.72360000 Unterhaltung der Maschinen und technischen Anlagen	10.100,00	0,00	10.100,00	9.063,99	1.036,01	3.531,25	0,00
	21101.72380000 Geringwertige Geräte, Ausstattungs-, Ausrüstungs- und sonstige Gebrauchsgegenstände	9.690,00	0,00	9.690,00	4.546,67	5.143,33	1.819,95	0,00

Teilhaushalt 1 Verwaltung

Hauptproduktbereich 2
 Produktbereich 21
 Produkt 21101

Schule und Kultur
 Schulträgeraufgaben
 Grundschule Lassin

Teilfinanzrechnung															
Nr.	Einzahlungs- und Auszahlungsarten (gemäß § 4 Absatz 6 GemHVO-Doppik)	Ermächti- gungen des Haushalts- jahres 2024	Übertragene Ermächti- gungen aus Haushalts- vorjahren	Gesamt- ermächti- gungen im Haushaltsjahr 2024	Ergebnis des Haushalts- jahres 2024	Abweichung im Haushalts- jahres 2024	Ergebnis des Haushalts- vorjahres 2023	Übertragung von Ermächti- gungen in Haushalts- folgejahre							
									in €						
									1	2	3	4	5	6	7
	21101.72380001 Geringwertige Geräte, Ausstattungs-, Ausrüstungs- und sonstige Gebrauchsgegenstände	0,00	0,00	0,00	0,00	0,00	1.131,69	0,00							
	21101.72430000 Auszahlungen für Schülerbetreuung	400,00	0,00	400,00	71,50	328,50	106,60	0,00							
	21101.72440000 Laborbedarf, Werkstättenbedarf Arzneimittel, Verbandsstoffe, Sanitätsverbrauchsmaterial, Baumaterial	450,00	0,00	450,00	141,04	308,96	206,20	0,00							
	21101.72450000 Lehr- und Unterrichtsmittel	1.020,00	0,00	1.020,00	127,90	892,10	138,25	0,00							
	21101.72460000 Lernmittel	7.480,00	0,00	7.480,00	5.758,15	1.721,85	5.259,17	0,00							
	21101.72480000 Sonstige bezogene Leistungen	8.620,00	0,00	8.620,00	8.701,26	-81,26	1.325,88	0,00							
	21101.72490000 Sonstige Auszahlungen für Sachleistungen und Verbrauchsmaterial	550,00	0,00	550,00	721,53	-171,53	475,89	0,00							
13	- Zuwendungen, Umlagen und sonstige Transferauszahlungen	0,00	0,00	0,00	0,00	0,00	0,00	0,00							
14	- Auszahlungen der sozialen Sicherungen	0,00	0,00	0,00	0,00	0,00	0,00	0,00							
15	- Zinsauszahlungen und sonstige Finanzauszahlungen	0,00	0,00	0,00	0,00	0,00	0,00	0,00							
16	- Sonstige laufende Auszahlungen	27.800,00	0,00	27.800,00	14.258,81	13.541,19	11.857,70	0,00							
	21101.76240000 Auszahlung Datenverarbeitung	5.000,00	0,00	5.000,00	196,68	4.803,32	196,68	0,00							
	21101.76250000 Sachverständigen-, Gerichts-u. ähnliche Auszahlungen	10.400,00	0,00	10.400,00	1.436,72	8.963,28	0,00	0,00							
	21101.76310000 Büromaterial	1.200,00	0,00	1.200,00	1.171,23	28,77	951,69	0,00							
	21101.76320000 Fachliteratur, Zeitschriften	100,00	0,00	100,00	0,00	100,00	0,00	0,00							
	21101.76330000 Porto- u. Versandkosten	170,00	0,00	170,00	141,45	28,55	165,74	0,00							
	21101.76340000 Telefon, Datenübertragungs- kosten	800,00	0,00	800,00	904,40	-104,40	804,91	0,00							
	21101.76411000 Gebäudeversicherungen	3.200,00	0,00	3.200,00	3.194,09	5,91	2.970,58	0,00							
	21101.76414000 Unfallversicherungen	5.200,00	0,00	5.200,00	5.491,43	-291,43	5.174,52	0,00							
	21101.76419000 Sonstige Versicherungen	1.730,00	0,00	1.730,00	1.722,81	7,19	1.593,58	0,00							
17	Summe der laufenden Auszahlungen (Summe der Nummern 10 bis 16)	240.570,00	0,00	240.570,00	230.167,46	10.402,54	180.542,93	0,00							
18	Jahresbezogener Saldo der laufenden Ein- und Auszahlungen vor planmäßiger Tilgung (Saldo der Nummern 9 und 17)	-143.190,00	0,00	-143.190,00	-141.650,01	-1.539,99	-165.173,95	0,00							
18.1	Saldo der Ein- und Auszahlungen aus internen Leistungsbeziehungen	0,00	0,00	0,00	0,00	0,00	0,00	0,00							
18.2	Jahresbezogener Saldo der laufenden Ein- und Auszahlungen vor planmäßiger Tilgung nach Verrechnung der internen Leistungsbeziehungen (Summe der Nummern 18 und 18.1)	-143.190,00	0,00	-143.190,00	-141.650,01	-1.539,99	-165.173,95	0,00							
19	+ Einzahlungen aus Investitionszuwendungen	8.000,00	0,00	8.000,00	9.249,63	-1.249,63	0,00	0,00							
	21101.68142000 Investitionszuwendungen vom Land	8.000,00	0,00	8.000,00	8.000,00	0,00	0,00	0,00							
	21101.68166200 Anzahlungen auf Investitionszuwendungen vom öffentlichen Bereich vom Land	0,00	0,00	0,00	1.249,63	-1.249,63	0,00	0,00							
20	+ Einzahlungen aus Beiträgen und ähnlichen Entgelten	0,00	0,00	0,00	0,00	0,00	0,00	0,00							
21	+ Einzahlungen aus Anlagevermögen	0,00	0,00	0,00	0,00	0,00	0,00	0,00							
22	+ Einzahlungen aus sonstigen Ausleihungen und Kreditgewährungen	0,00	0,00	0,00	0,00	0,00	0,00	0,00							
23	+ Sonstige Investitionseinzahlungen	0,00	0,00	0,00	0,00	0,00	0,00	0,00							
24	Summe der Einzahlungen aus Investitionstätigkeit (Summe der Nummern 19 bis 23)	8.000,00	0,00	8.000,00	9.249,63	-1.249,63	0,00	0,00							
25	- Auszahlungen für Anlagevermögen	19.750,00	0,00	19.750,00	14.663,24	5.086,76	6.213,87	0,00							
	21101.78410000 Auszahlungen für Konzessionen, Lizenzen und andere Schutzrechte	750,00	0,00	750,00	499,98	250,02	0,00	0,00							
	21101.78522000 Auszahlungen für Baumaßnahmen (Herstellungskosten) Gebäude	10.000,00	0,00	10.000,00	9.525,83	474,17	0,00	0,00							

Hauptproduktbereich 2 Schule und Kultur
 Produktbereich 21 Schulträgeraufgaben
 Produkt 21101 Grundschule Lassan

Teilfinanzrechnung								
Nr.	Einzahlungs- und Auszahlungsarten (gemäß § 4 Absatz 6 GemHVO-Doppik)	Ermächti- gungen des Haushalts- jahres 2024	Übertragene Ermächti- gungen aus Haushalts- vorjahren	Gesamt- ermächti- gungen im Haushaltsjahr 2024	Ergebnis des Haushalts- jahres 2024	Abweichung im Haushalts- jahres 2024	Ergebnis des Haushalts- vorjahres 2023	Übertragung von Ermäch- tigungen in Haushalts- folgejahre
		in €						
		1	2	3	4	5	6	7
	21101.78571000 Auszahlungen für bewegliche Sachen des Anlagevermögens über der Wertgrenze von 410 €	9.000,00	0,00	9.000,00	4.637,43	4.362,57	6.213,87	0,00
26	– Auszahlungen für sonstige Ausleihungen und Kreditgewährungen	0,00	0,00	0,00	0,00	0,00	0,00	0,00
27	– Sonstige Investitionsauszahlungen	0,00	0,00	0,00	0,00	0,00	0,00	0,00
28	Summe der Auszahlungen aus Investitionstätigkeit (Summe der Nummern 25 bis 27)	19.750,00	0,00	19.750,00	14.663,24	5.086,76	6.213,87	0,00
29	Saldo der Ein- und Auszahlungen aus Investitionstätigkeit (Saldo der Nummern 24 und 28)	-11.750,00	0,00	-11.750,00	-5.413,61	-6.336,39	-6.213,87	0,00
30	Finanzmittelüberschuss/ Finanzmittelfehlbetrag des Teilhaushaltes (Summe der Nummern 18.2 und 29)	-154.940,00	0,00	-154.940,00	-147.063,62	-7.876,38	-171.387,82	0,00
31	+ Einzahlungen aus der Aufnahme von Krediten für Investitionen und Investitionsförderungsmaßnahmen	0,00	0,00	0,00	0,00	0,00	0,00	0,00
32	– Auszahlungen für planmäßige Tilgung von Krediten für Investitionen und Investitionsförderungsmaßnahmen	0,00	0,00	0,00	0,00	0,00	0,00	0,00
33	– Sonstige Auszahlungen zur Tilgung von Krediten für Investitionen und Investitionsförderungsmaßnahmen	0,00	0,00	0,00	0,00	0,00	0,00	0,00
34	Saldo der Ein- und Auszahlungen aus Krediten für Investitionen und Investitionsförderungsmaßnahmen (Nummer 31 abzüglich Nummern 32 und 33)	0,00	0,00	0,00	0,00	0,00	0,00	0,00

Hauptproduktbereich	2	Schule und Kultur
Produktbereich	21	Schulträgeraufgaben
Produkt	21500	Regionale Schulen

Teilfinanzrechnung								
Nr.	Einzahlungs- und Auszahlungsarten (gemäß § 4 Absatz 6 GemHVO-Doppik)	Ermächti- gungen des Haushalts- jahres 2024	Übertragene Ermächti- gungen aus Haushalts- vorjahren	Gesamt- ermächti- gungen im Haushaltsjahr 2024	Ergebnis des Haushalts- jahres 2024	Abweichung im Haushalts- jahres 2024	Ergebnis des Haushalts- vorjahres 2023	Übertragung von Ermäch- tigungen in Haushalts- folgejahre
		in €						
		1	2	3	4	5	6	7
1	+ Steuern und ähnliche Abgaben	0,00	0,00	0,00	0,00	0,00	0,00	0,00
2	+ Zuwendungen, allgemeine Umlagen und sonstige Transfereinzahlungen	0,00	0,00	0,00	0,00	0,00	0,00	0,00
3	+ Einzahlungen der sozialen Sicherung	0,00	0,00	0,00	0,00	0,00	0,00	0,00
4	+ Öffentlich-rechtliche Leistungsentgelte	0,00	0,00	0,00	0,00	0,00	0,00	0,00
5	+ Privatrechtliche Leistungsentgelte	0,00	0,00	0,00	0,00	0,00	0,00	0,00
6	+ Kostenerstattungen und Kostenumlagen	0,00	0,00	0,00	0,00	0,00	0,00	0,00
7	+ Zinseinzahlungen und sonstige Finanzeinzahlungen	0,00	0,00	0,00	0,00	0,00	0,00	0,00
8	+ Sonstige laufende Einzahlungen	0,00	0,00	0,00	0,00	0,00	0,00	0,00
9	Summe der laufenden Einzahlungen (Summe der Nummern 1 bis 8)	0,00	0,00	0,00	0,00	0,00	0,00	0,00
10	- Personalauszahlungen	0,00	0,00	0,00	0,00	0,00	0,00	0,00
11	- Versorgungsauszahlungen	0,00	0,00	0,00	0,00	0,00	0,00	0,00
12	- Auszahlungen für Sach- und Dienstleistungen	92.000,00	0,00	92.000,00	89.372,94	2.627,06	69.928,26	0,00
	21500.72543000 Kostenerstattungen an Gemeinden/ GV	80.000,00	0,00	80.000,00	82.531,29	-2.531,29	69.928,26	0,00
	21500.72559000 Kostenerstattungen an den sonstigen privaten Bereich	12.000,00	0,00	12.000,00	0,00	12.000,00	0,00	0,00
	21500.72590000 Kostenerstattungen an Sonstige	0,00	0,00	0,00	6.841,65	-6.841,65	0,00	0,00
13	- Zuwendungen, Umlagen und sonstige Transferauszahlungen	0,00	0,00	0,00	0,00	0,00	0,00	0,00
14	- Auszahlungen der sozialen Sicherungen	0,00	0,00	0,00	0,00	0,00	0,00	0,00
15	- Zinsauszahlungen und sonstige Finanzauszahlungen	0,00	0,00	0,00	0,00	0,00	0,00	0,00
16	- Sonstige laufende Auszahlungen	0,00	0,00	0,00	0,00	0,00	0,00	0,00
17	Summe der laufenden Auszahlungen (Summe der Nummern 10 bis 16)	92.000,00	0,00	92.000,00	89.372,94	2.627,06	69.928,26	0,00
18	Jahresbezogener Saldo der laufenden Ein- und Auszahlungen vor planmäßiger Tilgung (Saldo der Nummern 9 und 17)	-92.000,00	0,00	-92.000,00	-89.372,94	-2.627,06	-69.928,26	0,00
18.1	Saldo der Ein- und Auszahlungen aus internen Leistungsbeziehungen	0,00	0,00	0,00	0,00	0,00	0,00	0,00
18.2	Jahresbezogener Saldo der laufenden Ein- und Auszahlungen vor planmäßiger Tilgung nach Verrechnung der internen Leistungsbeziehungen (Summe der Nummern 18 und 18.1)	-92.000,00	0,00	-92.000,00	-89.372,94	-2.627,06	-69.928,26	0,00
19	+ Einzahlungen aus Investitionszuwendungen	0,00	0,00	0,00	0,00	0,00	0,00	0,00
20	+ Einzahlungen aus Beiträgen und ähnlichen Entgelten	0,00	0,00	0,00	0,00	0,00	0,00	0,00
21	+ Einzahlungen aus Anlagevermögen	0,00	0,00	0,00	0,00	0,00	0,00	0,00
22	+ Einzahlungen aus sonstigen Ausleihungen und Kreditgewährungen	0,00	0,00	0,00	0,00	0,00	0,00	0,00
23	+ Sonstige Investitionseinzahlungen	0,00	0,00	0,00	0,00	0,00	0,00	0,00
24	Summe der Einzahlungen aus Investitionstätigkeit (Summe der Nummern 19 bis 23)	0,00	0,00	0,00	0,00	0,00	0,00	0,00
25	- Auszahlungen für Anlagevermögen	0,00	0,00	0,00	0,00	0,00	0,00	0,00
26	- Auszahlungen für sonstige Ausleihungen und Kreditgewährungen	0,00	0,00	0,00	0,00	0,00	0,00	0,00
27	- Sonstige Investitionsauszahlungen	0,00	0,00	0,00	0,00	0,00	0,00	0,00
28	Summe der Auszahlungen aus Investitionstätigkeit (Summe der Nummern 25 bis 27)	0,00	0,00	0,00	0,00	0,00	0,00	0,00
29	Saldo der Ein- und Auszahlungen aus Investitionstätigkeit (Saldo der Nummern 24 und 28)	0,00	0,00	0,00	0,00	0,00	0,00	0,00

Teilhaushalt 1 Verwaltung

Herr Schröter

Hauptproduktbereich	2	Schule und Kultur
Produktbereich	21	Schulträgeraufgaben
Produkt	21500	Regionale Schulen

Teilfinanzrechnung								
Nr.	Einzahlungs- und Auszahlungsarten (gemäß § 4 Absatz 6 GemHVO-Doppik)	Ermächti- gungen des Haushalts- jahres 2024	Übertragene Ermächti- gungen aus Haushalts- vorjahren	Gesamt- ermächti- gungen im Haushaltsjahr 2024	Ergebnis des Haushalts- jahres 2024	Abweichung im Haushalts- jahres 2024	Ergebnis des Haushalts- vorjahres 2023	Übertragung von Ermäch- tigungen in Haushalts- folgejahre
		in €						
		1	2	3	4	5	6	7
30	Finanzmittelüberschuss/ Finanzmittelfehlbetrag des Teilhaushaltes (Summe der Nummern 18.2 und 29)	-92.000,00	0,00	-92.000,00	-89.372,94	-2.627,06	-69.928,26	0,00
31	+ Einzahlungen aus der Aufnahme von Krediten für Investitionen und Investitionsförderungsmaßnahmen	0,00	0,00	0,00	0,00	0,00	0,00	0,00
32	- Auszahlungen für planmäßige Tilgung von Krediten für Investitionen und Investitionsförderungsmaßnahmen	0,00	0,00	0,00	0,00	0,00	0,00	0,00
33	- Sonstige Auszahlungen zur Tilgung von Krediten für Investitionen und Investitionsförderungsmaßnahmen	0,00	0,00	0,00	0,00	0,00	0,00	0,00
34	Saldo der Ein- und Auszahlungen aus Krediten für Investitionen und Investitionsförderungsmaßnahmen (Nummer 31 abzüglich Nummern 32 und 33)	0,00	0,00	0,00	0,00	0,00	0,00	0,00

Teilfinanzrechnung								
Nr.	Einzahlungs- und Auszahlungsarten (gemäß § 4 Absatz 6 GemHVO-Doppik)	Ermächti- gungen des Haushalts- jahres 2024	Übertragene Ermächti- gungen aus Haushalts- vorjahren	Gesamt- ermächti- gungen im Haushaltsjahr 2024	Ergebnis des Haushalts- jahres 2024	Abweichung im Haushalts- jahres 2024	Ergebnis des Haushalts- vorjahres 2023	Übertragung von Ermäch- tigungen in Haushalts- folgejahre
		in €						
		1	2	3	4	5	6	7
1	+ Steuern und ähnliche Abgaben	0,00	0,00	0,00	0,00	0,00	0,00	0,00
2	+ Zuwendungen, allgemeine Umlagen und sonstige Transfereinzahlungen	0,00	0,00	0,00	0,00	0,00	0,00	0,00
3	+ Einzahlungen der sozialen Sicherung	0,00	0,00	0,00	0,00	0,00	0,00	0,00
4	+ Öffentlich-rechtliche Leistungsentgelte	0,00	0,00	0,00	0,00	0,00	0,00	0,00
5	+ Privatrechtliche Leistungsentgelte	0,00	0,00	0,00	122,50	-122,50	134,50	0,00
	25200.64160000 Eintrittsgelder für kulturelle oder sportliche Veranstaltungen und Einrichtungen	0,00	0,00	0,00	122,50	-122,50	134,50	0,00
6	+ Kostenerstattungen und Kostenumlagen	0,00	0,00	0,00	0,00	0,00	0,00	0,00
7	+ Zinseinzahlungen und sonstige Finanzeinzahlungen	0,00	0,00	0,00	0,00	0,00	0,00	0,00
8	+ Sonstige laufende Einzahlungen	0,00	0,00	0,00	0,00	0,00	0,00	0,00
9	Summe der laufenden Einzahlungen (Summe der Nummern 1 bis 8)	0,00	0,00	0,00	122,50	-122,50	134,50	0,00
10	– Personalauszahlungen	0,00	0,00	0,00	0,00	0,00	0,00	0,00
11	– Versorgungsauszahlungen	0,00	0,00	0,00	0,00	0,00	0,00	0,00
12	– Auszahlungen für Sach- und Dienstleistungen	2.610,00	0,00	2.610,00	3.504,26	-894,26	839,71	0,00
	25200.72220000 Abwasser	110,00	0,00	110,00	101,12	8,88	74,24	0,00
	25200.72260000 Strom	0,00	0,00	0,00	85,92	-85,92	0,00	0,00
	25200.72310000 Unterh.Grundstücke, Außenanlag Gebäude u. Geb.Einrichtungen	2.500,00	0,00	2.500,00	3.317,22	-817,22	765,47	0,00
13	– Zuwendungen, Umlagen und sonstige Transferauszahlungen	0,00	0,00	0,00	0,00	0,00	0,00	0,00
14	– Auszahlungen der sozialen Sicherungen	0,00	0,00	0,00	0,00	0,00	0,00	0,00
15	– Zinsauszahlungen und sonstige Finanzauszahlungen	0,00	0,00	0,00	0,00	0,00	0,00	0,00
16	– Sonstige laufende Auszahlungen	2.910,00	0,00	2.910,00	2.904,48	5,52	2.942,38	0,00
	25200.76411000 Gebäudeversicherungen	640,00	0,00	640,00	635,92	4,08	673,82	0,00
	25200.76419000 Sonstige Versicherungen	2.270,00	0,00	2.270,00	2.268,56	1,44	2.268,56	0,00
17	Summe der laufenden Auszahlungen (Summe der Nummern 10 bis 16)	5.520,00	0,00	5.520,00	6.408,74	-888,74	3.782,09	0,00
18	Jahresbezogener Saldo der laufenden Ein- und Auszahlungen vor planmäßiger Tilgung (Saldo der Nummern 9 und 17)	-5.520,00	0,00	-5.520,00	-6.286,24	766,24	-3.647,59	0,00
18.1	Saldo der Ein- und Auszahlungen aus internen Leistungsbeziehungen	0,00	0,00	0,00	0,00	0,00	0,00	0,00
18.2	Jahresbezogener Saldo der laufenden Ein- und Auszahlungen vor planmäßiger Tilgung nach Verrechnung der internen Leistungsbeziehungen (Summe der Nummern 18 und 18.1)	-5.520,00	0,00	-5.520,00	-6.286,24	766,24	-3.647,59	0,00
19	+ Einzahlungen aus Investitionszuwendungen	0,00	0,00	0,00	0,00	0,00	0,00	0,00
20	+ Einzahlungen aus Beiträgen und ähnlichen Entgelten	0,00	0,00	0,00	0,00	0,00	0,00	0,00
21	+ Einzahlungen aus Anlagevermögen	0,00	0,00	0,00	0,00	0,00	0,00	0,00
22	+ Einzahlungen aus sonstigen Ausleihungen und Kreditgewährungen	0,00	0,00	0,00	0,00	0,00	0,00	0,00
23	+ Sonstige Investitionseinzahlungen	0,00	0,00	0,00	0,00	0,00	0,00	0,00
24	Summe der Einzahlungen aus Investitionstätigkeit (Summe der Nummern 19 bis 23)	0,00	0,00	0,00	0,00	0,00	0,00	0,00
25	– Auszahlungen für Anlagevermögen	0,00	0,00	0,00	0,00	0,00	0,00	0,00
26	– Auszahlungen für sonstige Ausleihungen und Kreditgewährungen	0,00	0,00	0,00	0,00	0,00	0,00	0,00
27	– Sonstige Investitionsauszahlungen	0,00	0,00	0,00	0,00	0,00	0,00	0,00

		Teilhaushalt 1 Verwaltung		Herr Schröter	
Hauptproduktbereich	2	Schule und Kultur			
Produktbereich	25	Städtische Museen, Tierpark			
Produkt	25200	Städtisches Museum		Frau Roggow	

Teilfinanzrechnung								
Nr.	Einzahlungs- und Auszahlungsarten (gemäß § 4 Absatz 6 GemHVO-Doppik)	Ermächti- gungen des Haushalts- jahres 2024	Übertragene Ermächti- gungen aus Haushalts- vorjahren	Gesamt- ermächti- gungen im Haushaltsjahr 2024	Ergebnis des Haushalts- jahres 2024	Abweichung im Haushalts- jahres 2024	Ergebnis des Haushalts- vorjahres 2023	Übertragung von Ermäch- tigungen in Haushalts- folgejahre
		in €						
		1	2	3	4	5	6	7
28	Summe der Auszahlungen aus Investitionstätigkeit (Summe der Nummern 25 bis 27)	0,00	0,00	0,00	0,00	0,00	0,00	0,00
29	Saldo der Ein- und Auszahlungen aus Investitionstätigkeit (Saldo der Nummern 24 und 28)	0,00	0,00	0,00	0,00	0,00	0,00	0,00
30	Finanzmittelüberschuss/ Finanzmittelfehlbetrag des Teilhaushaltes (Summe der Nummern 18.2 und 29)	-5.520,00	0,00	-5.520,00	-6.286,24	766,24	-3.647,59	0,00
31	+ Einzahlungen aus der Aufnahme von Krediten für Investitionen und Investitionsförderungsmaßnahmen	0,00	0,00	0,00	0,00	0,00	0,00	0,00
32	- Auszahlungen für planmäßige Tilgung von Krediten für Investitionen und Investitionsförderungsmaßnahmen	0,00	0,00	0,00	0,00	0,00	0,00	0,00
33	- Sonstige Auszahlungen zur Tilgung von Krediten für Investitionen und Investitionsförderungsmaßnahmen	0,00	0,00	0,00	0,00	0,00	0,00	0,00
34	Saldo der Ein- und Auszahlungen aus Krediten für Investitionen und Investitionsförderungsmaßnahmen (Nummer 31 abzüglich Nummern 32 und 33)	0,00	0,00	0,00	0,00	0,00	0,00	0,00

Hauptproduktbereich	2	Schule und Kultur
Produktbereich	27	Bibliotheken
Produkt	27200	Stadtbibliothek

Teilfinanzrechnung								
Nr.	Einzahlungs- und Auszahlungsarten (gemäß § 4 Absatz 6 GemHVO-Doppik)	Ermächti- gungen des Haushalts- jahres 2024	Übertragene Ermächti- gungen aus Haushalts- vorjahren	Gesamt- ermächti- gungen im Haushaltsjahr 2024	Ergebnis des Haushalts- jahres 2024	Abweichung im Haushalts- jahres 2024	Ergebnis des Haushalts- vorjahres 2023	Übertragung von Ermäch- tigungen in Haushalts- folgejahre
		in €						
		1	2	3	4	5	6	7
1	+ Steuern und ähnliche Abgaben	0,00	0,00	0,00	0,00	0,00	0,00	0,00
2	+ Zuwendungen, allgemeine Umlagen und sonstige Transfereinzahlungen	0,00	0,00	0,00	0,00	0,00	0,00	0,00
3	+ Einzahlungen der sozialen Sicherung	0,00	0,00	0,00	0,00	0,00	0,00	0,00
4	+ Öffentlich-rechtliche Leistungsentgelte	200,00	0,00	200,00	250,00	-50,00	200,00	0,00
	27200.63200000 Benutzungsgebühren, Beiträge, ähnl. Entgelte, Kostenerstatt.	200,00	0,00	200,00	250,00	-50,00	200,00	0,00
5	+ Privatrechtliche Leistungsentgelte	0,00	0,00	0,00	0,00	0,00	0,00	0,00
6	+ Kostenerstattungen und Kostenumlagen	3.900,00	0,00	3.900,00	1.225,08	2.674,92	3.675,24	0,00
	27200.64241000 Kostenerstattungen und Kostenumlagen vom Bund	2.700,00	0,00	2.700,00	983,08	1.716,92	2.586,24	0,00
	27200.64241100 Kostenerstattung Bund pädagogische Begleitung	1.200,00	0,00	1.200,00	242,00	958,00	1.089,00	0,00
7	+ Zinseinzahlungen und sonstige Finanzeinzahlungen	0,00	0,00	0,00	0,00	0,00	0,00	0,00
8	+ Sonstige laufende Einzahlungen	0,00	0,00	0,00	105,00	-105,00	0,00	0,00
	27200.66290000 Sonstige laufende Einzahlungen	0,00	0,00	0,00	105,00	-105,00	0,00	0,00
9	Summe der laufenden Einzahlungen (Summe der Nummern 1 bis 8)	4.100,00	0,00	4.100,00	1.580,08	2.519,92	3.875,24	0,00
10	- Personalauszahlungen	15.830,00	0,00	15.830,00	12.749,66	3.080,34	13.014,25	0,00
	27200.70221000 Dienstbezüge Arbeitnehmer	9.320,00	0,00	9.320,00	9.471,00	-151,00	8.364,27	0,00
	27200.70222000 Dienstbezüge Arbeitnehmer Leistungszulagen	160,00	0,00	160,00	0,00	160,00	0,00	0,00
	27200.70229000 Dienstbezüge Arbeitnehmer Sonstige Aufwendungen	20,00	0,00	20,00	0,00	20,00	0,00	0,00
	27200.70259000 Dienstbezüge Zivis Sonstige Aufwendungen	3.700,00	0,00	3.700,00	675,00	3.025,00	2.025,00	0,00
	27200.70320000 Beiträge zu Versorgungskassen Arbeitnehmer	350,00	0,00	350,00	347,01	2,99	315,34	0,00
	27200.70420000 Beiträge zur gesetzlichen Sozialversicherung Arbeitnehmer	1.930,00	0,00	1.930,00	2.049,44	-119,44	1.688,43	0,00
	27200.70450000 Beiträge zur gesetzlichen Sozialversicherung Zivildienstleistende	350,00	0,00	350,00	207,21	142,79	621,21	0,00
11	- Versorgungsauszahlungen	0,00	0,00	0,00	0,00	0,00	0,00	0,00
12	- Auszahlungen für Sach- und Dienstleistungen	800,00	0,00	800,00	2.242,49	-1.442,49	-187,95	0,00
	27200.72360000 Unterhaltung der Maschinen und technischen Anlagen	0,00	0,00	0,00	217,62	-217,62	0,00	0,00
	27200.72470000 Erwerb von Kunstsammlungen, wissenschaftlichen Sammlungen, Bibliotheken und sonstigen Sammlungen (bis 60—)	600,00	0,00	600,00	652,07	-52,07	-187,95	0,00
	27200.72541000 Kostenerstattungen an den Bund	200,00	0,00	200,00	1.372,80	-1.172,80	0,00	0,00
13	- Zuwendungen, Umlagen und sonstige Transferauszahlungen	0,00	0,00	0,00	0,00	0,00	0,00	0,00
14	- Auszahlungen der sozialen Sicherungen	0,00	0,00	0,00	0,00	0,00	0,00	0,00
15	- Zinsauszahlungen und sonstige Finanzauszahlungen	0,00	0,00	0,00	0,00	0,00	0,00	0,00
16	- Sonstige laufende Auszahlungen	2.060,00	0,00	2.060,00	828,75	1.231,25	631,28	0,00
	27200.76120000 Auszahlungen für Aus- und Fortbildung, Umschulung	1.200,00	0,00	1.200,00	88,00	1.112,00	0,00	0,00
	27200.76130000 Auszahlungen f. Reisekosten, Dienstreisen u. Dienstgänge	120,00	0,00	120,00	0,00	120,00	0,00	0,00
	27200.76310000 Büromaterial	50,00	0,00	50,00	51,65	-1,65	0,00	0,00
	27200.76419000 Sonstige Versicherungen	690,00	0,00	690,00	689,10	0,90	631,28	0,00
17	Summe der laufenden Auszahlungen (Summe der Nummern 10 bis 16)	18.690,00	0,00	18.690,00	15.820,90	2.869,10	13.457,58	0,00
18	Jahresbezogener Saldo der laufenden Ein- und Auszahlungen vor planmäßiger Tilgung (Saldo der Nummern 9 und 17)	-14.590,00	0,00	-14.590,00	-14.240,82	-349,18	-9.582,34	0,00
18.1	Saldo der Ein- und Auszahlungen aus internen Leistungsbeziehungen	0,00	0,00	0,00	0,00	0,00	0,00	0,00

Hauptproduktbereich 2 Schule und Kultur
 Produktbereich 27 Bibliotheken
 Produkt 27200 Stadtbibliothek

Teilfinanzrechnung								
Nr.	Einzahlungs- und Auszahlungsarten (gemäß § 4 Absatz 6 GemHVO-Doppik)	Ermächti- gungen des Haushalts- jahres 2024	Übertragene Ermächti- gungen aus Haushalts- vorjahren	Gesamt- ermächti- gungen im Haushaltsjahr 2024	Ergebnis des Haushalts- jahres 2024	Abweichung im Haushalts- jahres 2024	Ergebnis des Haushalts- vorjahres 2023	Übertragung von Ermächti- gungen in Haushalts- folgejahre
		in €						
		1	2	3	4	5	6	7
18.2	Jahresbezogener Saldo der laufenden Ein- und Auszahlungen vor planmäßiger Tilgung nach Verrechnung der internen Leistungsbeziehungen (Summe der Nummern 18 und 18.1)	-14.590,00	0,00	-14.590,00	-14.240,82	-349,18	-9.582,34	0,00
19	+ Einzahlungen aus Investitionszuwendungen	0,00	0,00	0,00	0,00	0,00	0,00	0,00
20	+ Einzahlungen aus Beiträgen und ähnlichen Entgelten	0,00	0,00	0,00	0,00	0,00	0,00	0,00
21	+ Einzahlungen aus Anlagevermögen	0,00	0,00	0,00	0,00	0,00	0,00	0,00
22	+ Einzahlungen aus sonstigen Ausleihungen und Kreditgewährungen	0,00	0,00	0,00	0,00	0,00	0,00	0,00
23	+ Sonstige Investitionseinzahlungen	0,00	0,00	0,00	0,00	0,00	0,00	0,00
24	Summe der Einzahlungen aus Investitionstätigkeit (Summe der Nummern 19 bis 23)	0,00	0,00	0,00	0,00	0,00	0,00	0,00
25	- Auszahlungen für Anlagevermögen	0,00	0,00	0,00	0,00	0,00	0,00	0,00
26	- Auszahlungen für sonstige Ausleihungen und Kreditgewährungen	0,00	0,00	0,00	0,00	0,00	0,00	0,00
27	- Sonstige Investitionsauszahlungen	0,00	0,00	0,00	0,00	0,00	0,00	0,00
28	Summe der Auszahlungen aus Investitionstätigkeit (Summe der Nummern 25 bis 27)	0,00	0,00	0,00	0,00	0,00	0,00	0,00
29	Saldo der Ein- und Auszahlungen aus Investitionstätigkeit (Saldo der Nummern 24 und 28)	0,00	0,00	0,00	0,00	0,00	0,00	0,00
30	Finanzmittelüberschuss/ Finanzmittelfehlbetrag des Teilhaushaltes (Summe der Nummern 18.2 und 29)	-14.590,00	0,00	-14.590,00	-14.240,82	-349,18	-9.582,34	0,00
31	+ Einzahlungen aus der Aufnahme von Krediten für Investitionen und Investitionsförderungsmaßnahmen	0,00	0,00	0,00	0,00	0,00	0,00	0,00
32	- Auszahlungen für planmäßige Tilgung von Krediten für Investitionen und Investitionsförderungsmaßnahmen	0,00	0,00	0,00	0,00	0,00	0,00	0,00
33	- Sonstige Auszahlungen zur Tilgung von Krediten für Investitionen und Investitionsförderungsmaßnahmen	0,00	0,00	0,00	0,00	0,00	0,00	0,00
34	Saldo der Ein- und Auszahlungen aus Krediten für Investitionen und Investitionsförderungsmaßnahmen (Nummer 31 abzüglich Nummern 32 und 33)	0,00	0,00	0,00	0,00	0,00	0,00	0,00

Hauptproduktbereich 2
 Produktbereich 28
 Produkt 28100

Schule und Kultur
 Heimat- und sonstige Kulturpflege
 Heimat- und sonstige Kulturpflege

Teilfinanzrechnung															
Nr.	Einzahlungs- und Auszahlungsarten (gemäß § 4 Absatz 6 GemHVO-Doppik)	Ermächti- gungen des Haushalts- jahres 2024	Übertragene Ermächti- gungen aus Haushalts- vorjahren	Gesamt- ermächti- gungen im Haushaltsjahr 2024	Ergebnis des Haushalts- jahres 2024	Abweichung im Haushalts- jahres 2024	Ergebnis des Haushalts- vorjahres 2023	Übertragung von Ermäch- tigungen in Haushalts- folgejahre							
									in €						
									1	2	3	4	5	6	7
1	+ Steuern und ähnliche Abgaben	0,00	0,00	0,00	0,00	0,00	0,00	0,00							
2	+ Zuwendungen, allgemeine Umlagen und sonstige Transfereinzahlungen	1.000,00	0,00	1.000,00	8.892,00	-7.892,00	7.648,00	0,00							
	28100.61442000 Zuweisungen und Zuschüsse für laufende Zwecke vom Land	0,00	0,00	0,00	7.000,00	-7.000,00	0,00	0,00							
	28100.61451000 Zuweisungen und Zuschüsse für laufende Zwecke von privaten Unternehmen	1.000,00	0,00	1.000,00	1.892,00	-892,00	7.648,00	0,00							
3	+ Einzahlungen der sozialen Sicherung	0,00	0,00	0,00	0,00	0,00	0,00	0,00							
4	+ Öffentlich-rechtliche Leistungsentgelte	0,00	0,00	0,00	0,00	0,00	0,00	0,00							
5	+ Privatrechtliche Leistungsentgelte	11.600,00	0,00	11.600,00	7.451,00	4.149,00	3.290,00	0,00							
	28100.64130000 Beteiligung Essenskosten	0,00	0,00	0,00	130,00	-130,00	0,00	0,00							
	28100.64160000 Eintrittsgelder für kulturelle oder sportliche Veranstaltungen und Einrichtungen	11.100,00	0,00	11.100,00	4.890,00	6.210,00	2.840,00	0,00							
	28100.64190000 Sonstige privatrechtliche Leistungsentgelte	500,00	0,00	500,00	2.431,00	-1.931,00	450,00	0,00							
6	+ Kostenerstattungen und Kostenumlagen	0,00	0,00	0,00	0,00	0,00	0,00	0,00							
7	+ Zinseinzahlungen und sonstige Finanzeinzahlungen	0,00	0,00	0,00	0,00	0,00	0,00	0,00							
8	+ Sonstige laufende Einzahlungen	18.250,00	0,00	18.250,00	24.005,60	-5.755,60	9.422,00	0,00							
	28100.66290000 Sonstige laufende Einzahlungen	18.250,00	0,00	18.250,00	24.005,60	-5.755,60	9.422,00	0,00							
9	Summe der laufenden Einzahlungen (Summe der Nummern 1 bis 8)	30.850,00	0,00	30.850,00	40.348,60	-9.498,60	20.360,00	0,00							
10	- Personalauszahlungen	0,00	0,00	0,00	0,00	0,00	0,00	0,00							
11	- Versorgungsauszahlungen	0,00	0,00	0,00	0,00	0,00	0,00	0,00							
12	- Auszahlungen für Sach- und Dienstleistungen	104.221,66	0,00	104.221,66	104.182,47	39,19	30.221,92	0,00							
	28100.72100000 Aufwendungen für Fertigung, Vertrieb und Waren	14.150,93	0,00	14.150,93	14.268,74	-117,81	17.470,75	0,00							
	28100.72370000 Unterhaltung der Betriebs- und Geschäftsausstattung	7.200,00	0,00	7.200,00	6.973,00	227,00	0,00	0,00							
	28100.72490000 Sonstige Auszahlungen für Sachleistungen und Verbrauchsmaterial	82.870,73	0,00	82.870,73	82.940,73	-70,00	12.751,17	0,00							
13	- Zuwendungen, Umlagen und sonstige Transferauszahlungen	600,00	0,00	600,00	600,00	0,00	0,00	0,00							
	28100.74159000 Zuweisungen und Zuschüsse für laufende Zwecke an sonstigen privaten Bereich	600,00	0,00	600,00	600,00	0,00	0,00	0,00							
14	- Auszahlungen der sozialen Sicherungen	0,00	0,00	0,00	0,00	0,00	0,00	0,00							
15	- Zinsauszahlungen und sonstige Finanzauszahlungen	0,00	0,00	0,00	0,00	0,00	0,00	0,00							
16	- Sonstige laufende Auszahlungen	900,00	0,00	900,00	719,69	180,31	890,92	0,00							
	28100.76420000 Beiträge zu Wirtschaftsverbänden, Berufsvertretungen und Vereinen	900,00	0,00	900,00	719,69	180,31	890,92	0,00							
17	Summe der laufenden Auszahlungen (Summe der Nummern 10 bis 16)	105.721,66	0,00	105.721,66	105.502,16	219,50	31.112,84	0,00							
18	Jahresbezogener Saldo der laufenden Ein- und Auszahlungen vor planmäßiger Tilgung (Saldo der Nummern 9 und 17)	-74.871,66	0,00	-74.871,66	-65.153,56	-9.718,10	-10.752,84	0,00							
18.1	Saldo der Ein- und Auszahlungen aus internen Leistungsbeziehungen	0,00	0,00	0,00	0,00	0,00	0,00	0,00							
18.2	Jahresbezogener Saldo der laufenden Ein- und Auszahlungen vor planmäßiger Tilgung nach Verrechnung der internen Leistungsbeziehungen (Summe der Nummern 18 und 18.1)	-74.871,66	0,00	-74.871,66	-65.153,56	-9.718,10	-10.752,84	0,00							
19	+ Einzahlungen aus Investitionszuwendungen	0,00	0,00	0,00	0,00	0,00	0,00	0,00							
20	+ Einzahlungen aus Beiträgen und ähnlichen Entgelten	0,00	0,00	0,00	0,00	0,00	0,00	0,00							
21	+ Einzahlungen aus Anlagevermögen	0,00	0,00	0,00	0,00	0,00	0,00	0,00							

Teilhaushalt 1 Verwaltung

Herr Schröter

Hauptproduktbereich 2 Schule und Kultur
 Produktbereich 28 Heimat- und sonstige Kulturpflege
 Produkt 28100 Heimat- und sonstige Kulturpflege

Teilfinanzrechnung								
Nr.	Einzahlungs- und Auszahlungsarten (gemäß § 4 Absatz 6 GemHVO-Doppik)	Ermächti- gungen des Haushalts- jahres 2024	Übertragene Ermächti- gungen aus Haushalts- vorjahren	Gesamt- ermächti- gungen im Haushaltsjahr 2024	Ergebnis des Haushalts- jahres 2024	Abweichung im Haushalts- jahres 2024	Ergebnis des Haushalts- vorjahres 2023	Übertragung von Ermächti- gungen in Haushalts- folgejahre
		in €						
		1	2	3	4	5	6	7
22	+ Einzahlungen aus sonstigen Ausleihungen und Kreditgewährungen	0,00	0,00	0,00	0,00	0,00	0,00	0,00
23	+ Sonstige Investitionseinzahlungen	0,00	0,00	0,00	0,00	0,00	0,00	0,00
24	Summe der Einzahlungen aus Investitionstätigkeit (Summe der Nummern 19 bis 23)	0,00	0,00	0,00	0,00	0,00	0,00	0,00
25	- Auszahlungen für Anlagevermögen	0,00	0,00	0,00	0,00	0,00	0,00	0,00
26	- Auszahlungen für sonstige Ausleihungen und Kreditgewährungen	0,00	0,00	0,00	0,00	0,00	0,00	0,00
27	- Sonstige Investitionsauszahlungen	0,00	0,00	0,00	0,00	0,00	0,00	0,00
28	Summe der Auszahlungen aus Investitionstätigkeit (Summe der Nummern 25 bis 27)	0,00	0,00	0,00	0,00	0,00	0,00	0,00
29	Saldo der Ein- und Auszahlungen aus Investitionstätigkeit (Saldo der Nummern 24 und 28)	0,00	0,00	0,00	0,00	0,00	0,00	0,00
30	Finanzmittelüberschuss/ Finanzmittelfehlbetrag des Teilhaushaltes (Summe der Nummern 18.2 und 29)	-74.871,66	0,00	-74.871,66	-65.153,56	-9.718,10	-10.752,84	0,00
31	+ Einzahlungen aus der Aufnahme von Krediten für Investitionen und Investitionsförderungsmaßnahmen	0,00	0,00	0,00	0,00	0,00	0,00	0,00
32	- Auszahlungen für planmäßige Tilgung von Krediten für Investitionen und Investitionsförderungsmaßnahmen	0,00	0,00	0,00	0,00	0,00	0,00	0,00
33	- Sonstige Auszahlungen zur Tilgung von Krediten für Investitionen und Investitionsförderungsmaßnahmen	0,00	0,00	0,00	0,00	0,00	0,00	0,00
34	Saldo der Ein- und Auszahlungen aus Krediten für Investitionen und Investitionsförderungsmaßnahmen (Nummer 31 abzüglich Nummern 32 und 33)	0,00	0,00	0,00	0,00	0,00	0,00	0,00

Teilhaushalt 1 Verwaltung

Hauptproduktbereich 3
 Produktbereich 36
 Produkt 36100

Soziales und Jugend
 Kinder-, Jugend- und Familienhilfe
 Förderung von Kindern in Tageseinrichtungen und in Tagespflege

Teilfinanzrechnung															
Nr.	Einzahlungs- und Auszahlungsarten (gemäß § 4 Absatz 6 GemHVO-Doppik)	Ermächtigungen des Haushaltsjahres 2024	Übertragene Ermächtigungen aus Haushaltsvorjahren	Gesamtermächtigungen im Haushaltsjahr 2024	Ergebnis des Haushaltsjahres 2024	Abweichung im Haushaltsjahres 2024	Ergebnis des Haushaltsvorjahres 2023	Übertragung von Ermächtigungen in Haushaltsfolgejahre							
									in €						
									1	2	3	4	5	6	7
1	+ Steuern und ähnliche Abgaben	0,00	0,00	0,00	0,00	0,00	0,00	0,00							
2	+ Zuwendungen, allgemeine Umlagen und sonstige Transfereinzahlungen	0,00	0,00	0,00	0,00	0,00	0,00	0,00							
3	+ Einzahlungen der sozialen Sicherung	0,00	0,00	0,00	0,00	0,00	0,00	0,00							
4	+ Öffentlich-rechtliche Leistungsentgelte	0,00	0,00	0,00	0,00	0,00	0,00	0,00							
5	+ Privatrechtliche Leistungsentgelte	0,00	0,00	0,00	0,00	0,00	0,00	0,00							
6	+ Kostenerstattungen und Kostenumlagen	0,00	0,00	0,00	0,00	0,00	0,00	0,00							
7	+ Zinseinzahlungen und sonstige Finanzeinzahlungen	0,00	0,00	0,00	0,00	0,00	0,00	0,00							
8	+ Sonstige laufende Einzahlungen	0,00	0,00	0,00	0,00	0,00	0,00	0,00							
9	Summe der laufenden Einzahlungen (Summe der Nummern 1 bis 8)	0,00	0,00	0,00	0,00	0,00	0,00	0,00							
10	- Personalauszahlungen	0,00	0,00	0,00	0,00	0,00	0,00	0,00							
11	- Versorgungsauszahlungen	0,00	0,00	0,00	0,00	0,00	0,00	0,00							
12	- Auszahlungen für Sach- und Dienstleistungen	0,00	0,00	0,00	0,00	0,00	0,00	0,00							
13	- Zuwendungen, Umlagen und sonstige Transferauszahlungen	223.000,00	0,00	223.000,00	201.074,26	21.925,74	199.280,60	0,00							
	36100.74143000 Zuweisungen und Zuschüsse für laufende Zwecke an Gemeinden/ GV	223.000,00	0,00	223.000,00	201.074,26	21.925,74	199.280,60	0,00							
14	- Auszahlungen der sozialen Sicherungen	0,00	0,00	0,00	0,00	0,00	0,00	0,00							
15	- Zinsauszahlungen und sonstige Finanzauszahlungen	0,00	0,00	0,00	0,00	0,00	0,00	0,00							
16	- Sonstige laufende Auszahlungen	0,00	0,00	0,00	0,00	0,00	0,00	0,00							
17	Summe der laufenden Auszahlungen (Summe der Nummern 10 bis 16)	223.000,00	0,00	223.000,00	201.074,26	21.925,74	199.280,60	0,00							
18	Jahresbezogener Saldo der laufenden Ein- und Auszahlungen vor planmäßiger Tilgung (Saldo der Nummern 9 und 17)	-223.000,00	0,00	-223.000,00	-201.074,26	-21.925,74	-199.280,60	0,00							
18.1	Saldo der Ein- und Auszahlungen aus internen Leistungsbeziehungen	0,00	0,00	0,00	0,00	0,00	0,00	0,00							
18.2	Jahresbezogener Saldo der laufenden Ein- und Auszahlungen vor planmäßiger Tilgung nach Verrechnung der internen Leistungsbeziehungen (Summe der Nummern 18 und 18.1)	-223.000,00	0,00	-223.000,00	-201.074,26	-21.925,74	-199.280,60	0,00							
19	+ Einzahlungen aus Investitionszuwendungen	0,00	0,00	0,00	0,00	0,00	0,00	0,00							
20	+ Einzahlungen aus Beiträgen und ähnlichen Entgelten	0,00	0,00	0,00	0,00	0,00	0,00	0,00							
21	+ Einzahlungen aus Anlagevermögen	0,00	0,00	0,00	0,00	0,00	0,00	0,00							
22	+ Einzahlungen aus sonstigen Ausleihungen und Kreditgewährungen	0,00	0,00	0,00	0,00	0,00	0,00	0,00							
23	+ Sonstige Investitionseinzahlungen	0,00	0,00	0,00	0,00	0,00	0,00	0,00							
24	Summe der Einzahlungen aus Investitionstätigkeit (Summe der Nummern 19 bis 23)	0,00	0,00	0,00	0,00	0,00	0,00	0,00							
25	- Auszahlungen für Anlagevermögen	0,00	0,00	0,00	0,00	0,00	0,00	0,00							
26	- Auszahlungen für sonstige Ausleihungen und Kreditgewährungen	0,00	0,00	0,00	0,00	0,00	0,00	0,00							
27	- Sonstige Investitionsauszahlungen	0,00	0,00	0,00	0,00	0,00	0,00	0,00							
28	Summe der Auszahlungen aus Investitionstätigkeit (Summe der Nummern 25 bis 27)	0,00	0,00	0,00	0,00	0,00	0,00	0,00							
29	Saldo der Ein- und Auszahlungen aus Investitionstätigkeit (Saldo der Nummern 24 und 28)	0,00	0,00	0,00	0,00	0,00	0,00	0,00							
30	Finanzmittelüberschuss/ Finanzmittelfehlbetrag des Teilhaushaltes (Summe der Nummern 18.2 und 29)	-223.000,00	0,00	-223.000,00	-201.074,26	-21.925,74	-199.280,60	0,00							

Teilhaushalt 1 Verwaltung

Herr Schröter

Hauptproduktbereich	3	Soziales und Jugend
Produktbereich	36	Kinder-, Jugend- und Familienhilfe
Produkt	36100	Förderung von Kindern in Tageseinrichtungen und in Tagespflege

Teilfinanzrechnung								
Nr.	Einzahlungs- und Auszahlungsarten (gemäß § 4 Absatz 6 GemHVO-Doppik)	Ermächtigungen des Haushaltsjahres 2024	Übertragene Ermächtigungen aus Haushaltsvorjahren	Gesamtermächtigungen im Haushaltsjahr 2024	Ergebnis des Haushaltsjahres 2024	Abweichung im Haushaltsjahres 2024	Ergebnis des Haushaltsvorjahres 2023	Übertragung von Ermächtigungen in Haushaltsfolgejahre
		in €						
		1	2	3	4	5	6	7
31	+ Einzahlungen aus der Aufnahme von Krediten für Investitionen und Investitionsförderungsmaßnahmen	0,00	0,00	0,00	0,00	0,00	0,00	0,00
32	– Auszahlungen für planmäßige Tilgung von Krediten für Investitionen und Investitionsförderungsmaßnahmen	0,00	0,00	0,00	0,00	0,00	0,00	0,00
33	– Sonstige Auszahlungen zur Tilgung von Krediten für Investitionen und Investitionsförderungsmaßnahmen	0,00	0,00	0,00	0,00	0,00	0,00	0,00
34	Saldo der Ein- und Auszahlungen aus Krediten für Investitionen und Investitionsförderungsmaßnahmen (Nummer 31 abzüglich Nummern 32 und 33)	0,00	0,00	0,00	0,00	0,00	0,00	0,00

		Teilhaushalt 1 Verwaltung		Herr Schröder
Hauptproduktbereich	3	Soziales und Jugend		
Produktbereich	36	Kinder-, Jugend- und Familienhilfe		
Produkt	36600	Spielplätze		

Teilfinanzrechnung								
Nr.	Einzahlungs- und Auszahlungsarten (gemäß § 4 Absatz 6 GemHVO-Doppik)	Ermächti- gungen des Haushalts- jahres 2024	Übertragene Ermächti- gungen aus Haushalts- vorjahren	Gesamt- ermächti- gungen im Haushaltsjahr 2024	Ergebnis des Haushalts- jahres 2024	Abweichung im Haushalts- jahres 2024	Ergebnis des Haushalts- vorjahres 2023	Übertragung von Ermäch- tigungen in Haushalts- folgejahre
		in €						
		1	2	3	4	5	6	7
1	+ Steuern und ähnliche Abgaben	0,00	0,00	0,00	0,00	0,00	0,00	0,00
2	+ Zuwendungen, allgemeine Umlagen und sonstige Transfereinzahlungen	0,00	0,00	0,00	0,00	0,00	0,00	0,00
3	+ Einzahlungen der sozialen Sicherung	0,00	0,00	0,00	0,00	0,00	0,00	0,00
4	+ Öffentlich-rechtliche Leistungsentgelte	0,00	0,00	0,00	0,00	0,00	0,00	0,00
5	+ Privatrechtliche Leistungsentgelte	0,00	0,00	0,00	0,00	0,00	0,00	0,00
6	+ Kostenerstattungen und Kostenumlagen	0,00	0,00	0,00	0,00	0,00	0,00	0,00
7	+ Zinseinzahlungen und sonstige Finanzeinzahlungen	0,00	0,00	0,00	0,00	0,00	0,00	0,00
8	+ Sonstige laufende Einzahlungen	0,00	0,00	0,00	0,00	0,00	0,00	0,00
9	Summe der laufenden Einzahlungen (Summe der Nummern 1 bis 8)	0,00	0,00	0,00	0,00	0,00	0,00	0,00
10	– Personalauszahlungen	0,00	0,00	0,00	0,00	0,00	0,00	0,00
11	– Versorgungsauszahlungen	0,00	0,00	0,00	0,00	0,00	0,00	0,00
12	– Auszahlungen für Sach- und Dienstleistungen	700,00	0,00	700,00	433,40	266,60	395,96	0,00
	36600.72360000 Unterhaltung der Maschinen und technischen Anlagen	600,00	0,00	600,00	433,40	166,60	395,96	0,00
	36600.72380000 Geringwertige Geräte, Ausstattungs-, Ausrüstungs- und sonstige Gebrauchsgegenstände	100,00	0,00	100,00	0,00	100,00	0,00	0,00
13	– Zuwendungen, Umlagen und sonstige Transferauszahlungen	0,00	0,00	0,00	0,00	0,00	0,00	0,00
14	– Auszahlungen der sozialen Sicherungen	0,00	0,00	0,00	0,00	0,00	0,00	0,00
15	– Zinsauszahlungen und sonstige Finanzauszahlungen	0,00	0,00	0,00	0,00	0,00	0,00	0,00
16	– Sonstige laufende Auszahlungen	0,00	0,00	0,00	0,00	0,00	0,00	0,00
17	Summe der laufenden Auszahlungen (Summe der Nummern 10 bis 16)	700,00	0,00	700,00	433,40	266,60	395,96	0,00
18	Jahresbezogener Saldo der laufenden Ein- und Auszahlungen vor planmäßiger Tilgung (Saldo der Nummern 9 und 17)	-700,00	0,00	-700,00	-433,40	-266,60	-395,96	0,00
18.1	Saldo der Ein- und Auszahlungen aus internen Leistungsbeziehungen	0,00	0,00	0,00	0,00	0,00	0,00	0,00
18.2	Jahresbezogener Saldo der laufenden Ein- und Auszahlungen vor planmäßiger Tilgung nach Verrechnung der internen Leistungsbeziehungen (Summe der Nummern 18 und 18.1)	-700,00	0,00	-700,00	-433,40	-266,60	-395,96	0,00
19	+ Einzahlungen aus Investitionszuwendungen	41.200,00	0,00	41.200,00	0,00	41.200,00	521,00	0,00
	36600.68142000 Investitionszuwendungen vom Land	41.200,00	0,00	41.200,00	0,00	41.200,00	0,00	0,00
	36600.68151000 Investitionszuwendungen von privaten Unternehmen	0,00	0,00	0,00	0,00	0,00	521,00	0,00
20	+ Einzahlungen aus Beiträgen und ähnlichen Entgelten	0,00	0,00	0,00	0,00	0,00	0,00	0,00
21	+ Einzahlungen aus Anlagevermögen	0,00	0,00	0,00	0,00	0,00	0,00	0,00
22	+ Einzahlungen aus sonstigen Ausleihungen und Kreditgewährungen	0,00	0,00	0,00	0,00	0,00	0,00	0,00
23	+ Sonstige Investitionseinzahlungen	0,00	0,00	0,00	0,00	0,00	0,00	0,00
24	Summe der Einzahlungen aus Investitionstätigkeit (Summe der Nummern 19 bis 23)	41.200,00	0,00	41.200,00	0,00	41.200,00	521,00	0,00
25	– Auszahlungen für Anlagevermögen	51.500,00	0,00	51.500,00	18.003,39	33.496,61	2.339,06	0,00
	36600.78561000 Auszahlungen für Fahrzeuge, Maschinen u. techn. Anlagen über 1.000 €	51.500,00	0,00	51.500,00	18.003,39	33.496,61	2.339,06	0,00
26	– Auszahlungen für sonstige Ausleihungen und Kreditgewährungen	0,00	0,00	0,00	0,00	0,00	0,00	0,00
27	– Sonstige Investitionsauszahlungen	0,00	0,00	0,00	0,00	0,00	0,00	0,00

Teilhaushalt 1 Verwaltung

Herr Schröter

Hauptproduktbereich	3	Soziales und Jugend
Produktbereich	36	Kinder-, Jugend- und Familienhilfe
Produkt	36600	Spielplätze

Teilfinanzrechnung								
Nr.	Einzahlungs- und Auszahlungsarten (gemäß § 4 Absatz 6 GemHVO-Doppik)	Ermächti- gungen des Haushalts- jahres 2024	Übertragene Ermächti- gungen aus Haushalts- vorjahren	Gesamt- ermächti- gungen im Haushaltsjahr 2024	Ergebnis des Haushalts- jahres 2024	Abweichung im Haushalts- jahres 2024	Ergebnis des Haushalts- vorjahres 2023	Übertragung von Ermäch- tigungen in Haushalts- folgejahre
		in €						
		1	2	3	4	5	6	7
28	Summe der Auszahlungen aus Investitionstätigkeit (Summe der Nummern 25 bis 27)	51.500,00	0,00	51.500,00	18.003,39	33.496,61	2.339,06	0,00
29	Saldo der Ein- und Auszahlungen aus Investitionstätigkeit (Saldo der Nummern 24 und 28)	-10.300,00	0,00	-10.300,00	-18.003,39	7.703,39	-1.818,06	0,00
30	Finanzmittelüberschuss/ Finanzmittelfehlbetrag des Teilhaushaltes (Summe der Nummern 18.2 und 29)	-11.000,00	0,00	-11.000,00	-18.436,79	7.436,79	-2.214,02	0,00
31	+ Einzahlungen aus der Aufnahme von Krediten für Investitionen und Investitionsförderungsmaßnahmen	0,00	0,00	0,00	0,00	0,00	0,00	0,00
32	- Auszahlungen für planmäßige Tilgung von Krediten für Investitionen und Investitionsförderungsmaßnahmen	0,00	0,00	0,00	0,00	0,00	0,00	0,00
33	- Sonstige Auszahlungen zur Tilgung von Krediten für Investitionen und Investitionsförderungsmaßnahmen	0,00	0,00	0,00	0,00	0,00	0,00	0,00
34	Saldo der Ein- und Auszahlungen aus Krediten für Investitionen und Investitionsförderungsmaßnahmen (Nummer 31 abzüglich Nummern 32 und 33)	0,00	0,00	0,00	0,00	0,00	0,00	0,00

Hauptproduktbereich	4	Gesundheit und Sport
Produktbereich	42	Sportförderung
Produkt	42400	Sportstätten

Teilfinanzrechnung								
Nr.	Einzahlungs- und Auszahlungsarten (gemäß § 4 Absatz 6 GemHVO-Doppik)	Ermächti- gungen des Haushalts- jahres 2024	Übertragene Ermächti- gungen aus Haushalts- vorjahren	Gesamt- ermächti- gungen im Haushaltsjahr 2024	Ergebnis des Haushalts- jahres 2024	Abweichung im Haushalts- jahres 2024	Ergebnis des Haushalts- vorjahres 2023	Übertragung von Ermäch- tigungen in Haushalts- folgejahre
		in €						
		1	2	3	4	5	6	7
1	+ Steuern und ähnliche Abgaben	0,00	0,00	0,00	0,00	0,00	0,00	0,00
2	+ Zuwendungen, allgemeine Umlagen und sonstige Transfereinzahlungen	0,00	0,00	0,00	0,00	0,00	0,00	0,00
3	+ Einzahlungen der sozialen Sicherung	0,00	0,00	0,00	0,00	0,00	0,00	0,00
4	+ Öffentlich-rechtliche Leistungsentgelte	0,00	0,00	0,00	0,00	0,00	0,00	0,00
5	+ Privatrechtliche Leistungsentgelte	0,00	0,00	0,00	0,00	0,00	0,00	0,00
6	+ Kostenerstattungen und Kostenumlagen	0,00	0,00	0,00	0,00	0,00	0,00	0,00
7	+ Zinseinzahlungen und sonstige Finanzeinzahlungen	0,00	0,00	0,00	0,00	0,00	0,00	0,00
8	+ Sonstige laufende Einzahlungen	0,00	0,00	0,00	0,00	0,00	0,00	0,00
9	Summe der laufenden Einzahlungen (Summe der Nummern 1 bis 8)	0,00	0,00	0,00	0,00	0,00	0,00	0,00
10	- Personalauszahlungen	0,00	0,00	0,00	0,00	0,00	0,00	0,00
11	- Versorgungsauszahlungen	0,00	0,00	0,00	0,00	0,00	0,00	0,00
12	- Auszahlungen für Sach- und Dienstleistungen	0,00	0,00	0,00	1.026,51	-1.026,51	0,00	0,00
	42400.72310000 Unterh.Grundstücke, Außenanlag Gebäude u. Geb.Einrichtungen	0,00	0,00	0,00	925,23	-925,23	0,00	0,00
	42400.72360000 Unterhaltung der Maschinen und technischen Anlagen	0,00	0,00	0,00	101,28	-101,28	0,00	0,00
13	- Zuwendungen, Umlagen und sonstige Transferauszahlungen	0,00	0,00	0,00	0,00	0,00	0,00	0,00
14	- Auszahlungen der sozialen Sicherungen	0,00	0,00	0,00	0,00	0,00	0,00	0,00
15	- Zinsauszahlungen und sonstige Finanzauszahlungen	0,00	0,00	0,00	0,00	0,00	0,00	0,00
16	- Sonstige laufende Auszahlungen	120,00	0,00	120,00	119,87	0,13	111,52	0,00
	42400.76411000 Gebäudeversicherungen	120,00	0,00	120,00	119,87	0,13	111,52	0,00
17	Summe der laufenden Auszahlungen (Summe der Nummern 10 bis 16)	120,00	0,00	120,00	1.146,38	-1.026,38	111,52	0,00
18	Jahresbezogener Saldo der laufenden Ein- und Auszahlungen vor planmäßiger Tilgung (Saldo der Nummern 9 und 17)	-120,00	0,00	-120,00	-1.146,38	1.026,38	-111,52	0,00
18.1	Saldo der Ein- und Auszahlungen aus internen Leistungsbeziehungen	0,00	0,00	0,00	0,00	0,00	0,00	0,00
18.2	Jahresbezogener Saldo der laufenden Ein- und Auszahlungen vor planmäßiger Tilgung nach Verrechnung der internen Leistungsbeziehungen (Summe der Nummern 18 und 18.1)	-120,00	0,00	-120,00	-1.146,38	1.026,38	-111,52	0,00
19	+ Einzahlungen aus Investitionszuwendungen	0,00	0,00	0,00	0,00	0,00	0,00	0,00
20	+ Einzahlungen aus Beiträgen und ähnlichen Entgelten	0,00	0,00	0,00	0,00	0,00	0,00	0,00
21	+ Einzahlungen aus Anlagevermögen	0,00	0,00	0,00	0,00	0,00	0,00	0,00
22	+ Einzahlungen aus sonstigen Ausleihungen und Kreditgewährungen	0,00	0,00	0,00	0,00	0,00	0,00	0,00
23	+ Sonstige Investitionseinzahlungen	0,00	0,00	0,00	0,00	0,00	0,00	0,00
24	Summe der Einzahlungen aus Investitionstätigkeit (Summe der Nummern 19 bis 23)	0,00	0,00	0,00	0,00	0,00	0,00	0,00
25	- Auszahlungen für Anlagevermögen	0,00	0,00	0,00	0,00	0,00	0,00	0,00
26	- Auszahlungen für sonstige Ausleihungen und Kreditgewährungen	0,00	0,00	0,00	0,00	0,00	0,00	0,00
27	- Sonstige Investitionsauszahlungen	0,00	0,00	0,00	0,00	0,00	0,00	0,00
28	Summe der Auszahlungen aus Investitionstätigkeit (Summe der Nummern 25 bis 27)	0,00	0,00	0,00	0,00	0,00	0,00	0,00
29	Saldo der Ein- und Auszahlungen aus Investitionstätigkeit (Saldo der Nummern 24 und 28)	0,00	0,00	0,00	0,00	0,00	0,00	0,00

Hauptproduktbereich	4	Gesundheit und Sport
Produktbereich	42	Sportförderung
Produkt	42400	Sportstätten

Teilfinanzrechnung								
Nr.	Einzahlungs- und Auszahlungsarten (gemäß § 4 Absatz 6 GemHVO-Doppik)	Ermächti- gungen des Haushalts- jahres 2024	Übertragene Ermächti- gungen aus Haushalts- vorjahren	Gesamt- ermächti- gungen im Haushaltsjahr 2024	Ergebnis des Haushalts- jahres 2024	Abweichung im Haushalts- jahres 2024	Ergebnis des Haushalts- vorjahres 2023	Übertragung von Ermäch- tigungen in Haushalts- folgejahre
		in €						
		1	2	3	4	5	6	7
30	Finanzmittelüberschuss/ Finanzmittelfehlbetrag des Teilhaushaltes (Summe der Nummern 18.2 und 29)	-120,00	0,00	-120,00	-1.146,38	1.026,38	-111,52	0,00
31	+ Einzahlungen aus der Aufnahme von Krediten für Investitionen und Investitionsförderungsmaßnahmen	0,00	0,00	0,00	0,00	0,00	0,00	0,00
32	- Auszahlungen für planmäßige Tilgung von Krediten für Investitionen und Investitionsförderungsmaßnahmen	0,00	0,00	0,00	0,00	0,00	0,00	0,00
33	- Sonstige Auszahlungen zur Tilgung von Krediten für Investitionen und Investitionsförderungsmaßnahmen	0,00	0,00	0,00	0,00	0,00	0,00	0,00
34	Saldo der Ein- und Auszahlungen aus Krediten für Investitionen und Investitionsförderungsmaßnahmen (Nummer 31 abzüglich Nummern 32 und 33)	0,00	0,00	0,00	0,00	0,00	0,00	0,00

Teilhaushalt 1 Verwaltung

Hauptproduktbereich 5
 Produktbereich 51
 Produkt 51100

Gestaltung der Umwelt
 Räumliche Planung und Entwicklung
 Räumliche Planungs- und Entwicklungs- maßnahmen

Teilfinanzrechnung								
Nr.	Einzahlungs- und Auszahlungsarten (gemäß § 4 Absatz 6 GemHVO-Doppik)	Ermächti- gungen des Haushalts- jahres 2024	Übertragene Ermächti- gungen aus Haushalts- vorjahren	Gesamt- ermächti- gungen im Haushaltsjahr 2024	Ergebnis des Haushalts- jahres 2024	Abweichung im Haushalts- jahres 2024	Ergebnis des Haushalts- vorjahres 2023	Übertragung von Ermäch- tigungen in Haushalts- folgejahre
		in €						
		1	2	3	4	5	6	7
1	+ Steuern und ähnliche Abgaben	0,00	0,00	0,00	0,00	0,00	0,00	0,00
2	+ Zuwendungen, allgemeine Umlagen und sonstige Transfereinzahlungen	0,00	0,00	0,00	0,00	0,00	0,00	0,00
3	+ Einzahlungen der sozialen Sicherung	0,00	0,00	0,00	0,00	0,00	0,00	0,00
4	+ Öffentlich-rechtliche Leistungsentgelte	0,00	0,00	0,00	0,00	0,00	0,00	0,00
5	+ Privatrechtliche Leistungsentgelte	0,00	0,00	0,00	0,00	0,00	0,00	0,00
6	+ Kostenerstattungen und Kostenumlagen	0,00	0,00	0,00	0,00	0,00	0,00	0,00
7	+ Zinseinzahlungen und sonstige Finanzeinzahlungen	0,00	0,00	0,00	0,00	0,00	0,00	0,00
8	+ Sonstige laufende Einzahlungen	0,00	0,00	0,00	0,00	0,00	0,00	0,00
9	Summe der laufenden Einzahlungen (Summe der Nummern 1 bis 8)	0,00	0,00	0,00	0,00	0,00	0,00	0,00
10	- Personalauszahlungen	0,00	0,00	0,00	0,00	0,00	0,00	0,00
11	- Versorgungsauszahlungen	0,00	0,00	0,00	0,00	0,00	0,00	0,00
12	- Auszahlungen für Sach- und Dienstleistungen	0,00	0,00	0,00	0,00	0,00	0,00	0,00
13	- Zuwendungen, Umlagen und sonstige Transferauszahlungen	0,00	0,00	0,00	0,00	0,00	0,00	0,00
14	- Auszahlungen der sozialen Sicherungen	0,00	0,00	0,00	0,00	0,00	0,00	0,00
15	- Zinsauszahlungen und sonstige Finanzauszahlungen	0,00	0,00	0,00	0,00	0,00	0,00	0,00
16	- Sonstige laufende Auszahlungen	320.100,00	0,00	320.100,00	0,00	320.100,00	0,00	0,00
	51100.76250000 Sachverständigen-, Gerichts-u. ähnliche Auszahlungen	100,00	0,00	100,00	0,00	100,00	0,00	0,00
	51100.76250003 FPlan Lassin - Neuarbeitung	250.000,00	0,00	250.000,00	0,00	250.000,00	0,00	0,00
	51100.76250004 Überarbeitung F-Plan OT Pulow	70.000,00	0,00	70.000,00	0,00	70.000,00	0,00	0,00
17	Summe der laufenden Auszahlungen (Summe der Nummern 10 bis 16)	320.100,00	0,00	320.100,00	0,00	320.100,00	0,00	0,00
18	Jahresbezogener Saldo der laufenden Ein- und Auszahlungen vor planmäßiger Tilgung (Saldo der Nummern 9 und 17)	-320.100,00	0,00	-320.100,00	0,00	-320.100,00	0,00	0,00
18.1	Saldo der Ein- und Auszahlungen aus internen Leistungsbeziehungen	0,00	0,00	0,00	0,00	0,00	0,00	0,00
18.2	Jahresbezogener Saldo der laufenden Ein- und Auszahlungen vor planmäßiger Tilgung nach Verrechnung der internen Leistungsbeziehungen (Summe der Nummern 18 und 18.1)	-320.100,00	0,00	-320.100,00	0,00	-320.100,00	0,00	0,00
19	+ Einzahlungen aus Investitionszuwendungen	0,00	0,00	0,00	0,00	0,00	0,00	0,00
20	+ Einzahlungen aus Beiträgen und ähnlichen Entgelten	0,00	0,00	0,00	0,00	0,00	0,00	0,00
21	+ Einzahlungen aus Anlagevermögen	0,00	0,00	0,00	0,00	0,00	0,00	0,00
22	+ Einzahlungen aus sonstigen Ausleihungen und Kreditgewährungen	0,00	0,00	0,00	0,00	0,00	0,00	0,00
23	+ Sonstige Investitionseinzahlungen	0,00	0,00	0,00	0,00	0,00	0,00	0,00
24	Summe der Einzahlungen aus Investitionstätigkeit (Summe der Nummern 19 bis 23)	0,00	0,00	0,00	0,00	0,00	0,00	0,00
25	- Auszahlungen für Anlagevermögen	0,00	0,00	0,00	0,00	0,00	0,00	0,00
26	- Auszahlungen für sonstige Ausleihungen und Kreditgewährungen	0,00	0,00	0,00	0,00	0,00	0,00	0,00
27	- Sonstige Investitionsauszahlungen	0,00	0,00	0,00	0,00	0,00	0,00	0,00
28	Summe der Auszahlungen aus Investitionstätigkeit (Summe der Nummern 25 bis 27)	0,00	0,00	0,00	0,00	0,00	0,00	0,00
29	Saldo der Ein- und Auszahlungen aus Investitionstätigkeit (Saldo der Nummern 24 und 28)	0,00	0,00	0,00	0,00	0,00	0,00	0,00

		Teilhaushalt 1 Verwaltung		Herr Schröter	
Hauptproduktbereich	5	Gestaltung der Umwelt			
Produktbereich	51	Räumliche Planung und Entwicklung			
Produkt	51100	Räumliche Planungs- und Entwicklungs- maßnahmen			

Teilfinanzrechnung								
Nr.	Einzahlungs- und Auszahlungsarten (gemäß § 4 Absatz 6 GemHVO-Doppik)	Ermächti- gungen des Haushalts- jahres 2024	Übertragene Ermächti- gungen aus Haushalts- vorjahren	Gesamt- ermächti- gungen im Haushaltsjahr 2024	Ergebnis des Haushalts- jahres 2024	Abweichung im Haushalts- jahres 2024	Ergebnis des Haushalts- vorjahres 2023	Übertragung von Ermäch- tigungen in Haushalts- folgejahre
		in €						
		1	2	3	4	5	6	7
30	Finanzmittelüberschuss/ Finanzmittelfehlbetrag des Teilhaushaltes (Summe der Nummern 18.2 und 29)	-320.100,00	0,00	-320.100,00	0,00	-320.100,00	0,00	0,00
31	+ Einzahlungen aus der Aufnahme von Krediten für Investitionen und Investitionsförderungsmaßnahmen	0,00	0,00	0,00	0,00	0,00	0,00	0,00
32	– Auszahlungen für planmäßige Tilgung von Krediten für Investitionen und Investitionsförderungsmaßnahmen	0,00	0,00	0,00	0,00	0,00	0,00	0,00
33	– Sonstige Auszahlungen zur Tilgung von Krediten für Investitionen und Investitionsförderungsmaßnahmen	0,00	0,00	0,00	0,00	0,00	0,00	0,00
34	Saldo der Ein- und Auszahlungen aus Krediten für Investitionen und Investitionsförderungsmaßnahmen (Nummer 31 abzüglich Nummern 32 und 33)	0,00	0,00	0,00	0,00	0,00	0,00	0,00

Teilhaushalt 1 Verwaltung

Hauptproduktbereich 5
 Produktbereich 51
 Produkt 51103

Gestaltung der Umwelt
 Räumliche Planung und Entwicklung
 Städtebauliches Sondervermögen Lassin Stadtkern und Hafen

Teilfinanzrechnung								
Nr.	Einzahlungs- und Auszahlungsarten (gemäß § 4 Absatz 6 GemHVO-Doppik)	Ermächti- gungen des Haushalts- jahres 2024	Übertragene Ermächti- gungen aus Haushalts- vorjahren	Gesamt- ermächti- gungen im Haushaltsjahr 2024	Ergebnis des Haushalts- jahres 2024	Abweichung im Haushalts- jahres 2024	Ergebnis des Haushalts- vorjahres 2023	Übertragung von Ermäch- tigungen in Haushalts- folgejahre
		in €						
		1	2	3	4	5	6	7
1	+ Steuern und ähnliche Abgaben	0,00	0,00	0,00	0,00	0,00	0,00	0,00
2	+ Zuwendungen, allgemeine Umlagen und sonstige Transfereinzahlungen	0,00	0,00	0,00	0,00	0,00	0,00	0,00
3	+ Einzahlungen der sozialen Sicherung	0,00	0,00	0,00	0,00	0,00	0,00	0,00
4	+ Öffentlich-rechtliche Leistungsentgelte	0,00	0,00	0,00	0,00	0,00	0,00	0,00
5	+ Privatrechtliche Leistungsentgelte	0,00	0,00	0,00	0,00	0,00	0,00	0,00
6	+ Kostenerstattungen und Kostenumlagen	0,00	0,00	0,00	0,00	0,00	0,00	0,00
7	+ Zinseinzahlungen und sonstige Finanzeinzahlungen	0,00	0,00	0,00	0,00	0,00	0,00	0,00
8	+ Sonstige laufende Einzahlungen	0,00	0,00	0,00	0,00	0,00	198,00	0,00
	51103.66710000 Ausgleichsbeträge (§154 BauGB)	0,00	0,00	0,00	0,00	0,00	198,00	0,00
9	Summe der laufenden Einzahlungen (Summe der Nummern 1 bis 8)	0,00	0,00	0,00	0,00	0,00	198,00	0,00
10	- Personalauszahlungen	0,00	0,00	0,00	0,00	0,00	0,00	0,00
11	- Versorgungsauszahlungen	0,00	0,00	0,00	0,00	0,00	0,00	0,00
12	- Auszahlungen für Sach- und Dienstleistungen	0,00	0,00	0,00	0,00	0,00	0,00	0,00
13	- Zuwendungen, Umlagen und sonstige Transferauszahlungen	0,00	0,00	0,00	0,00	0,00	0,00	0,00
14	- Auszahlungen der sozialen Sicherungen	0,00	0,00	0,00	0,00	0,00	0,00	0,00
15	- Zinsauszahlungen und sonstige Finanzauszahlungen	0,00	0,00	0,00	0,00	0,00	0,00	0,00
16	- Sonstige laufende Auszahlungen	0,00	0,00	0,00	0,00	0,00	0,00	0,00
17	Summe der laufenden Auszahlungen (Summe der Nummern 10 bis 16)	0,00	0,00	0,00	0,00	0,00	0,00	0,00
18	Jahresbezogener Saldo der laufenden Ein- und Auszahlungen vor planmäßiger Tilgung (Saldo der Nummern 9 und 17)	0,00	0,00	0,00	0,00	0,00	198,00	0,00
18.1	Saldo der Ein- und Auszahlungen aus internen Leistungsbeziehungen	0,00	0,00	0,00	0,00	0,00	0,00	0,00
18.2	Jahresbezogener Saldo der laufenden Ein- und Auszahlungen vor planmäßiger Tilgung nach Verrechnung der internen Leistungsbeziehungen (Summe der Nummern 18 und 18.1)	0,00	0,00	0,00	0,00	0,00	198,00	0,00
19	+ Einzahlungen aus Investitionszuwendungen	0,00	0,00	0,00	0,00	0,00	0,00	0,00
20	+ Einzahlungen aus Beiträgen und ähnlichen Entgelten	0,00	0,00	0,00	0,00	0,00	0,00	0,00
21	+ Einzahlungen aus Anlagevermögen	0,00	0,00	0,00	0,00	0,00	0,00	0,00
22	+ Einzahlungen aus sonstigen Ausleihungen und Kreditgewährungen	0,00	0,00	0,00	0,00	0,00	0,00	0,00
23	+ Sonstige Investitionseinzahlungen	0,00	0,00	0,00	0,00	0,00	0,00	0,00
24	Summe der Einzahlungen aus Investitionstätigkeit (Summe der Nummern 19 bis 23)	0,00	0,00	0,00	0,00	0,00	0,00	0,00
25	- Auszahlungen für Anlagevermögen	0,00	0,00	0,00	0,00	0,00	0,00	0,00
26	- Auszahlungen für sonstige Ausleihungen und Kreditgewährungen	0,00	0,00	0,00	0,00	0,00	0,00	0,00
27	- Sonstige Investitionsauszahlungen	0,00	0,00	0,00	0,00	0,00	0,00	0,00
28	Summe der Auszahlungen aus Investitionstätigkeit (Summe der Nummern 25 bis 27)	0,00	0,00	0,00	0,00	0,00	0,00	0,00
29	Saldo der Ein- und Auszahlungen aus Investitionstätigkeit (Saldo der Nummern 24 und 28)	0,00	0,00	0,00	0,00	0,00	0,00	0,00
30	Finanzmittelüberschuss/ Finanzmittelfehlbetrag des Teilhaushaltes (Summe der Nummern 18.2 und 29)	0,00	0,00	0,00	0,00	0,00	198,00	0,00

		Teilhaushalt 1 Verwaltung		Herr Schröter	
Hauptproduktbereich	5	Gestaltung der Umwelt			
Produktbereich	51	Räumliche Planung und Entwicklung			
Produkt	51103	Städtebauliches Sondervermögen Lassin Stadtkern und Hafen			

Teilfinanzrechnung								
Nr.	Einzahlungs- und Auszahlungsarten (gemäß § 4 Absatz 6 GemHVO-Doppik)	Ermächti- gungen des Haushalts- jahres 2024	Übertragene Ermächti- gungen aus Haushalts- vorjahren	Gesamt- ermächti- gungen im Haushaltsjahr 2024	Ergebnis des Haushalts- jahres 2024	Abweichung im Haushalts- jahres 2024	Ergebnis des Haushalts- vorjahres 2023	Übertragung von Ermäch- tigungen in Haushalts- folgejahre
		in €						
		1	2	3	4	5	6	7
31	+ Einzahlungen aus der Aufnahme von Krediten für Investitionen und Investitionsförderungsmaßnahmen	0,00	0,00	0,00	0,00	0,00	0,00	0,00
32	– Auszahlungen für planmäßige Tilgung von Krediten für Investitionen und Investitionsförderungsmaßnahmen	0,00	0,00	0,00	0,00	0,00	0,00	0,00
33	– Sonstige Auszahlungen zur Tilgung von Krediten für Investitionen und Investitionsförderungsmaßnahmen	0,00	0,00	0,00	0,00	0,00	0,00	0,00
34	Saldo der Ein- und Auszahlungen aus Krediten für Investitionen und Investitionsförderungsmaßnahmen (Nummer 31 abzüglich Nummern 32 und 33)	0,00	0,00	0,00	0,00	0,00	0,00	0,00

		Teilhaushalt 1 Verwaltung		Herr Schröter
Hauptproduktbereich	5	Gestaltung der Umwelt		
Produktbereich	52	Bauen und Wohnen		
Produkt	52203	Wohnungsverwaltung		

Teilfinanzrechnung								
Nr.	Einzahlungs- und Auszahlungsarten (gemäß § 4 Absatz 6 GemHVO-Doppik)	Ermächti- gungen des Haushalts- jahres 2024	Übertragene Ermächti- gungen aus Haushalts- vorjahren	Gesamt- ermächti- gungen im Haushaltsjahr 2024	Ergebnis des Haushalts- jahres 2024	Abweichung im Haushalts- jahres 2024	Ergebnis des Haushalts- vorjahres 2023	Übertragung von Ermäch- tigungen in Haushalts- folgejahre
		in €						
		1	2	3	4	5	6	7
1	+ Steuern und ähnliche Abgaben	0,00	0,00	0,00	0,00	0,00	0,00	0,00
2	+ Zuwendungen, allgemeine Umlagen und sonstige Transfereinzahlungen	0,00	0,00	0,00	0,00	0,00	0,00	0,00
3	+ Einzahlungen der sozialen Sicherung	0,00	0,00	0,00	0,00	0,00	0,00	0,00
4	+ Öffentlich-rechtliche Leistungsentgelte	0,00	0,00	0,00	0,00	0,00	0,00	0,00
5	+ Privatrechtliche Leistungsentgelte	350.000,00	0,00	350.000,00	355.050,96	-5.050,96	343.982,14	0,00
	52203.64112000 Einzahlungen aus Grundmiete (eigene Vermietungen)	350.000,00	0,00	350.000,00	355.050,96	-5.050,96	343.982,14	0,00
6	+ Kostenerstattungen und Kostenumlagen	0,00	0,00	0,00	0,00	0,00	0,00	0,00
7	+ Zinseinzahlungen und sonstige Finanzeinzahlungen	0,00	0,00	0,00	0,00	0,00	0,00	0,00
8	+ Sonstige laufende Einzahlungen	0,00	0,00	0,00	55.493,57	-55.493,57	-9.888,32	0,00
	52203.65131000 Bestandserhöhung Betriebskosten	0,00	0,00	0,00	68.764,24	-68.764,24	13.270,67	0,00
	52203.65132000 Bestandsverminderung Betriebskosten	0,00	0,00	0,00	-13.270,67	13.270,67	-23.158,99	0,00
9	Summe der laufenden Einzahlungen (Summe der Nummern 1 bis 8)	350.000,00	0,00	350.000,00	410.544,53	-60.544,53	334.093,82	0,00
10	- Personalauszahlungen	0,00	0,00	0,00	0,00	0,00	0,00	0,00
11	- Versorgungsauszahlungen	0,00	0,00	0,00	0,00	0,00	0,00	0,00
12	- Auszahlungen für Sach- und Dienstleistungen	281.100,00	0,00	281.100,00	456.511,24	-175.411,24	218.120,13	0,00
	52203.72210000 Abfall	8.300,00	0,00	8.300,00	10.314,58	-2.014,58	10.427,88	0,00
	52203.72220000 Abwasser	700,00	0,00	700,00	1.105,21	-405,21	811,42	0,00
	52203.72240000 Gas	30.000,00	0,00	30.000,00	31.592,05	-1.592,05	35.651,15	0,00
	52203.72260000 Strom	5.000,00	0,00	5.000,00	3.727,35	1.272,65	1.959,05	0,00
	52203.72270000 Wasser	3.000,00	0,00	3.000,00	3.661,51	-661,51	2.368,29	0,00
	52203.72310000 Unterh.Grundstücke, Außenanlag Gebäude u. Geb.Einrichtungen	220.300,00	0,00	220.300,00	393.231,34	-172.931,34	155.317,40	0,00
	52203.72320000 Bewirtsch. Grundst., Außenanlag Gebäude u. Geb.-Einrichtungen	13.700,00	0,00	13.700,00	12.879,20	820,80	11.584,94	0,00
	52203.72920000 Sonstige Auszahlungen für Dienstleistungen	100,00	0,00	100,00	0,00	100,00	0,00	0,00
13	- Zuwendungen, Umlagen und sonstige Transferauszahlungen	0,00	0,00	0,00	0,00	0,00	0,00	0,00
14	- Auszahlungen der sozialen Sicherungen	0,00	0,00	0,00	0,00	0,00	0,00	0,00
15	- Zinsauszahlungen und sonstige Finanzauszahlungen	1.930,00	0,00	1.930,00	1.929,04	0,96	3.939,42	0,00
	52203.77511000 Zinsauszahlungen an Banken	1.930,00	0,00	1.930,00	1.929,04	0,96	3.939,42	0,00
16	- Sonstige laufende Auszahlungen	46.800,00	0,00	46.800,00	38.962,06	7.837,94	40.072,49	0,00
	52203.76250000 Sachverständigen-, Gerichts-u. ähnliche Auszahlungen	0,00	0,00	0,00	53,55	-53,55	177,79	0,00
	52203.76290000 Sonstige Auszahlungen für die Inanspruchnahme von Rechten und Diensten	21.000,00	0,00	21.000,00	20.975,52	24,48	20.203,00	0,00
	52203.76340000 Telefon, Datenübertragungs-kosten	8.200,00	0,00	8.200,00	4.076,40	4.123,60	8.152,80	0,00
	52203.76370000 Bankgebühren	100,00	0,00	100,00	120,00	-20,00	128,00	0,00
	52203.76411000 Gebäudeversicherungen	10.000,00	0,00	10.000,00	6.005,47	3.994,53	3.874,12	0,00
	52203.76413000 Haftpflichtversicherungen	400,00	0,00	400,00	423,64	-23,64	428,40	0,00
	52203.76430000 Sonstige Beiträge	0,00	0,00	0,00	38,95	-38,95	38,95	0,00
	52203.76811000 Grundsteuer an Dritte	7.100,00	0,00	7.100,00	7.268,53	-168,53	7.069,43	0,00
17	Summe der laufenden Auszahlungen (Summe der Nummern 10 bis 16)	329.830,00	0,00	329.830,00	497.402,34	-167.572,34	262.132,04	0,00
18	Jahresbezogener Saldo der laufenden Ein- und Auszahlungen vor planmäßiger Tilgung (Saldo der Nummern 9 und 17)	20.170,00	0,00	20.170,00	-86.857,81	107.027,81	71.961,78	0,00

Teilhaushalt 1 Verwaltung

Herr Schröter

Hauptproduktbereich 5 Gestaltung der Umwelt
 Produktbereich 52 Bauen und Wohnen
 Produkt 52203 Wohnungsverwaltung

Teilfinanzrechnung								
Nr.	Einzahlungs- und Auszahlungsarten (gemäß § 4 Absatz 6 GemHVO-Doppik)	Ermächti- gungen des Haushalts- jahres 2024	Übertragene Ermächti- gungen aus Haushalts- vorjahren	Gesamt- ermächti- gungen im Haushaltsjahr 2024	Ergebnis des Haushalts- jahres 2024	Abweichung im Haushalts- jahres 2024	Ergebnis des Haushalts- vorjahres 2023	Übertragung von Ermäch- tigungen in Haushalts- folgejahre
		in €						
		1	2	3	4	5	6	7
18.1	Saldo der Ein- und Auszahlungen aus internen Leistungsbeziehungen	0,00	0,00	0,00	0,00	0,00	0,00	0,00
18.2	Jahresbezogener Saldo der laufenden Ein- und Auszahlungen vor planmäßiger Tilgung nach Verrechnung der internen Leistungsbeziehungen (Summe der Nummern 18 und 18.1)	20.170,00	0,00	20.170,00	-86.857,81	107.027,81	71.961,78	0,00
19	+ Einzahlungen aus Investitionszuwendungen	0,00	0,00	0,00	0,00	0,00	0,00	0,00
20	+ Einzahlungen aus Beiträgen und ähnlichen Entgelten	0,00	0,00	0,00	0,00	0,00	0,00	0,00
21	+ Einzahlungen aus Anlagevermögen	0,00	0,00	0,00	0,00	0,00	0,00	0,00
22	+ Einzahlungen aus sonstigen Ausleihungen und Kreditgewährungen	0,00	0,00	0,00	0,00	0,00	0,00	0,00
23	+ Sonstige Investitionseinzahlungen	0,00	0,00	0,00	13.270,67	-13.270,67	23.158,99	0,00
	52203.68822300 Bestandsminderung Betriebskosten	0,00	0,00	0,00	13.270,67	-13.270,67	23.158,99	0,00
24	Summe der Einzahlungen aus Investitionstätigkeit (Summe der Nummern 19 bis 23)	0,00	0,00	0,00	13.270,67	-13.270,67	23.158,99	0,00
25	- Auszahlungen für Anlagevermögen	0,00	0,00	0,00	0,00	0,00	0,00	0,00
26	- Auszahlungen für sonstige Ausleihungen und Kreditgewährungen	0,00	0,00	0,00	0,00	0,00	0,00	0,00
27	- Sonstige Investitionsauszahlungen	0,00	0,00	0,00	68.764,24	-68.764,24	13.270,67	0,00
	52203.78822300 Bestandserhöhung Betriebskosten	0,00	0,00	0,00	68.764,24	-68.764,24	13.270,67	0,00
28	Summe der Auszahlungen aus Investitionstätigkeit (Summe der Nummern 25 bis 27)	0,00	0,00	0,00	68.764,24	-68.764,24	13.270,67	0,00
29	Saldo der Ein- und Auszahlungen aus Investitionstätigkeit (Saldo der Nummern 24 und 28)	0,00	0,00	0,00	-55.493,57	55.493,57	9.888,32	0,00
30	Finanzmittelüberschuss/ Finanzmittelfehlbetrag des Teilhaushaltes (Summe der Nummern 18.2 und 29)	20.170,00	0,00	20.170,00	-142.351,38	162.521,38	81.850,10	0,00
31	+ Einzahlungen aus der Aufnahme von Krediten für Investitionen und Investitionsförderungsmaßnahmen	0,00	0,00	0,00	0,00	0,00	0,00	0,00
32	- Auszahlungen für planmäßige Tilgung von Krediten für Investitionen und Investitionsförderungsmaßnahmen	18.790,00	0,00	18.790,00	18.788,82	1,18	31.202,66	0,00
	52203.79253000 Kredite für Investitionen vom inländischen Geldmarkt Laufzeit mehr als 5 Jahre	18.790,00	0,00	18.790,00	18.788,82	1,18	31.202,66	0,00
33	- Sonstige Auszahlungen zur Tilgung von Krediten für Investitionen und Investitionsförderungsmaßnahmen	157.530,00	0,00	157.530,00	157.524,50	5,50	0,00	0,00
	52203.79253200 außerplanmäßige Tilgung von Krediten / Umschuldungen	157.530,00	0,00	157.530,00	157.524,50	5,50	0,00	0,00
34	Saldo der Ein- und Auszahlungen aus Krediten für Investitionen und Investitionsförderungsmaßnahmen (Nummer 31 abzüglich Nummern 32 und 33)	-176.320,00	0,00	-176.320,00	-176.313,32	-6,68	-31.202,66	0,00

Hauptproduktbereich 5
 Produktbereich 52
 Produkt 52302

Gestaltung der Umwelt
 Bauen und Wohnen
 Denkmalpflege

Teilfinanzrechnung								
Nr.	Einzahlungs- und Auszahlungsarten (gemäß § 4 Absatz 6 GemHVO-Doppik)	Ermächti- gungen des Haushalts- jahres 2024	Übertragene Ermächti- gungen aus Haushalts- vorjahren	Gesamt- ermächti- gungen im Haushaltsjahr 2024	Ergebnis des Haushalts- jahres 2024	Abweichung im Haushalts- jahres 2024	Ergebnis des Haushalts- vorjahres 2023	Übertragung von Ermäch- tigungen in Haushalts- folgejahre
		in €						
		1	2	3	4	5	6	7
1	+ Steuern und ähnliche Abgaben	0,00	0,00	0,00	0,00	0,00	0,00	0,00
2	+ Zuwendungen, allgemeine Umlagen und sonstige Transfereinzahlungen	0,00	0,00	0,00	0,00	0,00	0,00	0,00
3	+ Einzahlungen der sozialen Sicherung	0,00	0,00	0,00	0,00	0,00	0,00	0,00
4	+ Öffentlich-rechtliche Leistungsentgelte	0,00	0,00	0,00	0,00	0,00	0,00	0,00
5	+ Privatrechtliche Leistungsentgelte	0,00	0,00	0,00	0,00	0,00	0,00	0,00
6	+ Kostenerstattungen und Kostenumlagen	0,00	0,00	0,00	0,00	0,00	0,00	0,00
7	+ Zinseinzahlungen und sonstige Finanzeinzahlungen	0,00	0,00	0,00	0,00	0,00	0,00	0,00
8	+ Sonstige laufende Einzahlungen	0,00	0,00	0,00	0,00	0,00	0,00	0,00
9	Summe der laufenden Einzahlungen (Summe der Nummern 1 bis 8)	0,00	0,00	0,00	0,00	0,00	0,00	0,00
10	- Personalauszahlungen	0,00	0,00	0,00	0,00	0,00	0,00	0,00
11	- Versorgungsauszahlungen	0,00	0,00	0,00	0,00	0,00	0,00	0,00
12	- Auszahlungen für Sach- und Dienstleistungen	10.000,00	0,00	10.000,00	0,00	10.000,00	809,20	0,00
	52302.72310002 Stadtmauer Lassin Unterhaltungsmaßnahme (Produkt 52302)	0,00	0,00	0,00	0,00	0,00	809,20	0,00
	52302.72340000 Unterhaltung v. Kunstgegenständen und Denkmälern	10.000,00	0,00	10.000,00	0,00	10.000,00	0,00	0,00
13	- Zuwendungen, Umlagen und sonstige Transferauszahlungen	0,00	0,00	0,00	0,00	0,00	0,00	0,00
14	- Auszahlungen der sozialen Sicherungen	0,00	0,00	0,00	0,00	0,00	0,00	0,00
15	- Zinsauszahlungen und sonstige Finanzauszahlungen	0,00	0,00	0,00	0,00	0,00	0,00	0,00
16	- Sonstige laufende Auszahlungen	0,00	0,00	0,00	0,00	0,00	4.910,54	0,00
	52302.76250000 Sachverständigen-, Gerichts-u. ähnliche Auszahlungen	0,00	0,00	0,00	0,00	0,00	4.910,54	0,00
17	Summe der laufenden Auszahlungen (Summe der Nummern 10 bis 16)	10.000,00	0,00	10.000,00	0,00	10.000,00	5.719,74	0,00
18	Jahresbezogener Saldo der laufenden Ein- und Auszahlungen vor planmäßiger Tilgung (Saldo der Nummern 9 und 17)	-10.000,00	0,00	-10.000,00	0,00	-10.000,00	-5.719,74	0,00
18.1	Saldo der Ein- und Auszahlungen aus internen Leistungsbeziehungen	0,00	0,00	0,00	0,00	0,00	0,00	0,00
18.2	Jahresbezogener Saldo der laufenden Ein- und Auszahlungen vor planmäßiger Tilgung nach Verrechnung der internen Leistungsbeziehungen (Summe der Nummern 18 und 18.1)	-10.000,00	0,00	-10.000,00	0,00	-10.000,00	-5.719,74	0,00
19	+ Einzahlungen aus Investitionszuwendungen	0,00	0,00	0,00	0,00	0,00	0,00	0,00
20	+ Einzahlungen aus Beiträgen und ähnlichen Entgelten	0,00	0,00	0,00	0,00	0,00	0,00	0,00
21	+ Einzahlungen aus Anlagevermögen	0,00	0,00	0,00	0,00	0,00	0,00	0,00
22	+ Einzahlungen aus sonstigen Ausleihungen und Kreditgewährungen	0,00	0,00	0,00	0,00	0,00	0,00	0,00
23	+ Sonstige Investitionseinzahlungen	0,00	0,00	0,00	0,00	0,00	0,00	0,00
24	Summe der Einzahlungen aus Investitionstätigkeit (Summe der Nummern 19 bis 23)	0,00	0,00	0,00	0,00	0,00	0,00	0,00
25	- Auszahlungen für Anlagevermögen	0,00	0,00	0,00	0,00	0,00	0,00	0,00
26	- Auszahlungen für sonstige Ausleihungen und Kreditgewährungen	0,00	0,00	0,00	0,00	0,00	0,00	0,00
27	- Sonstige Investitionsauszahlungen	0,00	0,00	0,00	0,00	0,00	0,00	0,00
28	Summe der Auszahlungen aus Investitionstätigkeit (Summe der Nummern 25 bis 27)	0,00	0,00	0,00	0,00	0,00	0,00	0,00
29	Saldo der Ein- und Auszahlungen aus Investitionstätigkeit (Saldo der Nummern 24 und 28)	0,00	0,00	0,00	0,00	0,00	0,00	0,00

		Teilhaushalt 1 Verwaltung		Herr Schröter
Hauptproduktbereich	5	Gestaltung der Umwelt		
Produktbereich	52	Bauen und Wohnen		
Produkt	52302	Denkmalpflege		

Teilfinanzrechnung								
Nr.	Einzahlungs- und Auszahlungsarten (gemäß § 4 Absatz 6 GemHVO-Doppik)	Ermächti- gungen des Haushalts- jahres 2024	Übertragene Ermächti- gungen aus Haushalts- vorjahren	Gesamt- ermächti- gungen im Haushaltsjahr 2024	Ergebnis des Haushalts- jahres 2024	Abweichung im Haushalts- jahres 2024	Ergebnis des Haushalts- vorjahres 2023	Übertragung von Ermäch- tigungen in Haushalts- folgejahre
		in €						
		1	2	3	4	5	6	7
30	Finanzmittelüberschuss/ Finanzmittelfehlbetrag des Teilhaushaltes (Summe der Nummern 18.2 und 29)	-10.000,00	0,00	-10.000,00	0,00	-10.000,00	-5.719,74	0,00
31	+ Einzahlungen aus der Aufnahme von Krediten für Investitionen und Investitionsförderungsmaßnahmen	0,00	0,00	0,00	0,00	0,00	0,00	0,00
32	– Auszahlungen für planmäßige Tilgung von Krediten für Investitionen und Investitionsförderungsmaßnahmen	0,00	0,00	0,00	0,00	0,00	0,00	0,00
33	– Sonstige Auszahlungen zur Tilgung von Krediten für Investitionen und Investitionsförderungsmaßnahmen	0,00	0,00	0,00	0,00	0,00	0,00	0,00
34	Saldo der Ein- und Auszahlungen aus Krediten für Investitionen und Investitionsförderungsmaßnahmen (Nummer 31 abzüglich Nummern 32 und 33)	0,00	0,00	0,00	0,00	0,00	0,00	0,00

Teilhaushalt 1 Verwaltung

Hauptproduktbereich 5
 Produktbereich 54
 Produkt 54000

Gestaltung der Umwelt
 Verkehrsflächen und -anlagen, ÖPNV
 Konzessionsabgabe

Teilfinanzrechnung															
Nr.	Einzahlungs- und Auszahlungsarten (gemäß § 4 Absatz 6 GemHVO-Doppik)	Ermächti- gungen des Haushalts- jahres 2024	Übertragene Ermächti- gungen aus Haushalts- vorjahren	Gesamt- ermächti- gungen im Haushaltsjahr 2024	Ergebnis des Haushalts- jahres 2024	Abweichung im Haushalts- jahres 2024	Ergebnis des Haushalts- vorjahres 2023	Übertragung von Ermäch- tigungen in Haushalts- folgejahre							
									in €						
									1	2	3	4	5	6	7
1	+ Steuern und ähnliche Abgaben	0,00	0,00	0,00	0,00	0,00	0,00	0,00							
2	+ Zuwendungen, allgemeine Umlagen und sonstige Transfereinzahlungen	0,00	0,00	0,00	0,00	0,00	0,00	0,00							
3	+ Einzahlungen der sozialen Sicherung	0,00	0,00	0,00	0,00	0,00	0,00	0,00							
4	+ Öffentlich-rechtliche Leistungsentgelte	0,00	0,00	0,00	0,00	0,00	0,00	0,00							
5	+ Privatrechtliche Leistungsentgelte	0,00	0,00	0,00	0,00	0,00	0,00	0,00							
6	+ Kostenerstattungen und Kostenumlagen	0,00	0,00	0,00	0,00	0,00	0,00	0,00							
7	+ Zinseinzahlungen und sonstige Finanzeinzahlungen	0,00	0,00	0,00	0,00	0,00	0,00	0,00							
8	+ Sonstige laufende Einzahlungen	29.100,00	0,00	29.100,00	41.236,92	-12.136,92	38.241,04	0,00							
	54000.66250000 Konzessionsabgaben	29.100,00	0,00	29.100,00	41.236,92	-12.136,92	38.241,04	0,00							
9	Summe der laufenden Einzahlungen (Summe der Nummern 1 bis 8)	29.100,00	0,00	29.100,00	41.236,92	-12.136,92	38.241,04	0,00							
10	- Personalauszahlungen	0,00	0,00	0,00	0,00	0,00	0,00	0,00							
11	- Versorgungsauszahlungen	0,00	0,00	0,00	0,00	0,00	0,00	0,00							
12	- Auszahlungen für Sach- und Dienstleistungen	0,00	0,00	0,00	0,00	0,00	0,00	0,00							
13	- Zuwendungen, Umlagen und sonstige Transferauszahlungen	0,00	0,00	0,00	0,00	0,00	0,00	0,00							
14	- Auszahlungen der sozialen Sicherungen	0,00	0,00	0,00	0,00	0,00	0,00	0,00							
15	- Zinsauszahlungen und sonstige Finanzauszahlungen	0,00	0,00	0,00	0,00	0,00	0,00	0,00							
16	- Sonstige laufende Auszahlungen	0,00	0,00	0,00	35,70	-35,70	0,00	0,00							
	54000.76350000 Öffentliche Bekanntmachungen	0,00	0,00	0,00	35,70	-35,70	0,00	0,00							
17	Summe der laufenden Auszahlungen (Summe der Nummern 10 bis 16)	0,00	0,00	0,00	35,70	-35,70	0,00	0,00							
18	Jahresbezogener Saldo der laufenden Ein- und Auszahlungen vor planmäßiger Tilgung (Saldo der Nummern 9 und 17)	29.100,00	0,00	29.100,00	41.201,22	-12.101,22	38.241,04	0,00							
18.1	Saldo der Ein- und Auszahlungen aus internen Leistungsbeziehungen	0,00	0,00	0,00	0,00	0,00	0,00	0,00							
18.2	Jahresbezogener Saldo der laufenden Ein- und Auszahlungen vor planmäßiger Tilgung nach Verrechnung der internen Leistungsbeziehungen (Summe der Nummern 18 und 18.1)	29.100,00	0,00	29.100,00	41.201,22	-12.101,22	38.241,04	0,00							
19	+ Einzahlungen aus Investitionszuwendungen	0,00	0,00	0,00	0,00	0,00	0,00	0,00							
20	+ Einzahlungen aus Beiträgen und ähnlichen Entgelten	0,00	0,00	0,00	0,00	0,00	0,00	0,00							
21	+ Einzahlungen aus Anlagevermögen	0,00	0,00	0,00	0,00	0,00	0,00	0,00							
22	+ Einzahlungen aus sonstigen Ausleihungen und Kreditgewährungen	0,00	0,00	0,00	0,00	0,00	0,00	0,00							
23	+ Sonstige Investitionseinzahlungen	0,00	0,00	0,00	0,00	0,00	0,00	0,00							
24	Summe der Einzahlungen aus Investitionstätigkeit (Summe der Nummern 19 bis 23)	0,00	0,00	0,00	0,00	0,00	0,00	0,00							
25	- Auszahlungen für Anlagevermögen	0,00	0,00	0,00	0,00	0,00	0,00	0,00							
26	- Auszahlungen für sonstige Ausleihungen und Kreditgewährungen	0,00	0,00	0,00	0,00	0,00	0,00	0,00							
27	- Sonstige Investitionsauszahlungen	0,00	0,00	0,00	0,00	0,00	0,00	0,00							
28	Summe der Auszahlungen aus Investitionstätigkeit (Summe der Nummern 25 bis 27)	0,00	0,00	0,00	0,00	0,00	0,00	0,00							
29	Saldo der Ein- und Auszahlungen aus Investitionstätigkeit (Saldo der Nummern 24 und 28)	0,00	0,00	0,00	0,00	0,00	0,00	0,00							
30	Finanzmittelüberschuss/ Finanzmittelfehlbetrag des Teilhaushaltes (Summe der Nummern 18.2 und 29)	29.100,00	0,00	29.100,00	41.201,22	-12.101,22	38.241,04	0,00							

Teilhaushalt 1 Verwaltung

Herr Schröter

Hauptproduktbereich	5	Gestaltung der Umwelt
Produktbereich	54	Verkehrsflächen und -anlagen, ÖPNV
Produkt	54000	Konzessionsabgabe

Teilfinanzrechnung								
Nr.	Einzahlungs- und Auszahlungsarten (gemäß § 4 Absatz 6 GemHVO-Doppik)	Ermächti- gungen des Haushalts- jahres 2024	Übertragene Ermächti- gungen aus Haushalts- vorjahren	Gesamt- ermächti- gungen im Haushaltsjahr 2024	Ergebnis des Haushalts- jahres 2024	Abweichung im Haushalts- jahres 2024	Ergebnis des Haushalts- vorjahres 2023	Übertragung von Ermäch- tigungen in Haushalts- folgejahre
		in €						
		1	2	3	4	5	6	7
31	+ Einzahlungen aus der Aufnahme von Krediten für Investitionen und Investitionsförderungsmaßnahmen	0,00	0,00	0,00	0,00	0,00	0,00	0,00
32	- Auszahlungen für planmäßige Tilgung von Krediten für Investitionen und Investitionsförderungsmaßnahmen	0,00	0,00	0,00	0,00	0,00	0,00	0,00
33	- Sonstige Auszahlungen zur Tilgung von Krediten für Investitionen und Investitionsförderungsmaßnahmen	0,00	0,00	0,00	0,00	0,00	0,00	0,00
34	Saldo der Ein- und Auszahlungen aus Krediten für Investitionen und Investitionsförderungsmaßnahmen (Nummer 31 abzüglich Nummern 32 und 33)	0,00	0,00	0,00	0,00	0,00	0,00	0,00

Teilhaushalt 1 Verwaltung

Hauptproduktbereich 5
 Produktbereich 54
 Produkt 54100

Gestaltung der Umwelt
 Verkehrsflächen und -anlagen, ÖPNV
 Gemeindestraßen

Teilfinanzrechnung															
Nr.	Einzahlungs- und Auszahlungsarten (gemäß § 4 Absatz 6 GemHVO-Doppik)	Ermächti- gungen des Haushalts- jahres 2024	Übertragene Ermächti- gungen aus Haushalts- vorjahren	Gesamt- ermächti- gungen im Haushaltsjahr 2024	Ergebnis des Haushalts- jahres 2024	Abweichung im Haushalts- jahres 2024	Ergebnis des Haushalts- vorjahres 2023	Übertragung von Ermäch- tigungen in Haushalts- folgejahre							
									in €						
									1	2	3	4	5	6	7
1	+ Steuern und ähnliche Abgaben	0,00	0,00	0,00	0,00	0,00	0,00	0,00							
2	+ Zuwendungen, allgemeine Umlagen und sonstige Transfereinzahlungen	0,00	0,00	0,00	0,00	0,00	2.225,00	0,00							
	54100.61442000 Zuweisungen und Zuschüsse für laufende Zwecke vom Land	0,00	0,00	0,00	0,00	0,00	2.225,00	0,00							
3	+ Einzahlungen der sozialen Sicherung	0,00	0,00	0,00	0,00	0,00	0,00	0,00							
4	+ Öffentlich-rechtliche Leistungsentgelte	0,00	0,00	0,00	0,00	0,00	0,00	0,00							
5	+ Privatrechtliche Leistungsentgelte	0,00	0,00	0,00	5.002,57	-5.002,57	0,00	0,00							
	54100.64190000 Sonstige privatrechtliche Leistungsentgelte	0,00	0,00	0,00	5.002,57	-5.002,57	0,00	0,00							
6	+ Kostenerstattungen und Kostenumlagen	0,00	0,00	0,00	0,00	0,00	0,00	0,00							
7	+ Zinseinzahlungen und sonstige Finanzeinzahlungen	0,00	0,00	0,00	0,00	0,00	0,00	0,00							
8	+ Sonstige laufende Einzahlungen	0,00	0,00	0,00	5.396,11	-5.396,11	71,78	0,00							
	54100.66290000 Sonstige laufende Einzahlungen	0,00	0,00	0,00	5.396,11	-5.396,11	71,78	0,00							
9	Summe der laufenden Einzahlungen (Summe der Nummern 1 bis 8)	0,00	0,00	0,00	10.398,68	-10.398,68	2.296,78	0,00							
10	- Personalauszahlungen	0,00	0,00	0,00	0,00	0,00	0,00	0,00							
11	- Versorgungsauszahlungen	0,00	0,00	0,00	0,00	0,00	0,00	0,00							
12	- Auszahlungen für Sach- und Dienstleistungen	202.200,00	0,00	202.200,00	129.662,19	72.537,81	69.819,45	0,00							
	54100.72260000 Strom	37.000,00	0,00	37.000,00	29.762,19	7.237,81	30.551,56	0,00							
	54100.72330000 Unterhaltung Infrastrukturverm	165.200,00	0,00	165.200,00	99.900,00	65.300,00	39.267,89	0,00							
13	- Zuwendungen, Umlagen und sonstige Transferauszahlungen	0,00	0,00	0,00	0,00	0,00	0,00	0,00							
14	- Auszahlungen der sozialen Sicherungen	0,00	0,00	0,00	0,00	0,00	0,00	0,00							
15	- Zinsauszahlungen und sonstige Finanzauszahlungen	1.640,00	0,00	1.640,00	1.636,74	3,26	1.908,29	0,00							
	54100.77511000 Zinsauszahlungen an Banken	1.640,00	0,00	1.640,00	1.636,74	3,26	1.908,29	0,00							
16	- Sonstige laufende Auszahlungen	30,00	0,00	30,00	198,69	-168,69	1.602,66	0,00							
	54100.76250000 Sachverständigen-, Gerichts-u. ähnliche Auszahlungen	0,00	0,00	0,00	178,50	-178,50	1.588,65	0,00							
	54100.76430000 Sonstige Beiträge	20,00	0,00	20,00	17,96	2,04	11,83	0,00							
	54100.76813000 Grundsteuer B für gemeinde eigene Grundstücke	10,00	0,00	10,00	2,23	7,77	2,18	0,00							
17	Summe der laufenden Auszahlungen (Summe der Nummern 10 bis 16)	203.870,00	0,00	203.870,00	131.497,62	72.372,38	73.330,40	0,00							
18	Jahresbezogener Saldo der laufenden Ein- und Auszahlungen vor planmäßiger Tilgung (Saldo der Nummern 9 und 17)	-203.870,00	0,00	-203.870,00	-121.098,94	-82.771,06	-71.033,62	0,00							
18.1	Saldo der Ein- und Auszahlungen aus internen Leistungsbeziehungen	0,00	0,00	0,00	0,00	0,00	0,00	0,00							
18.2	Jahresbezogener Saldo der laufenden Ein- und Auszahlungen vor planmäßiger Tilgung nach Verrechnung der internen Leistungsbeziehungen (Summe der Nummern 18 und 18.1)	-203.870,00	0,00	-203.870,00	-121.098,94	-82.771,06	-71.033,62	0,00							
19	+ Einzahlungen aus Investitionszuwendungen	0,00	0,00	0,00	26.519,32	-26.519,32	26.516,90	0,00							
	54100.68166200 Anzahlungen auf Investitionszuwendungen vom öffentlichen Bereich vom Land	0,00	0,00	0,00	26.519,32	-26.519,32	26.516,90	0,00							
20	+ Einzahlungen aus Beiträgen und ähnlichen Entgelten	26.400,00	0,00	26.400,00	289,30	26.110,70	30.831,33	0,00							
	54100.68242000 Beiträge und ähnliche Entgelte vom Land	0,00	0,00	0,00	0,00	0,00	29.931,33	0,00							
	54100.68259000 Beiträge und ähnliche Entgelte vom sonstigen privaten Bereich	0,00	0,00	0,00	289,30	-289,30	900,00	0,00							
	54100.68264000 Anzahlungen für Beiträge vom öffentlichen Bereich	26.400,00	0,00	26.400,00	0,00	26.400,00	0,00	0,00							
21	+ Einzahlungen aus Anlagevermögen	0,00	0,00	0,00	0,00	0,00	0,00	0,00							

Teilhaushalt 1 Verwaltung

Herr Schröter

Hauptproduktbereich 5 Gestaltung der Umwelt
 Produktbereich 54 Verkehrsflächen und -anlagen, ÖPNV
 Produkt 54100 Gemeindestraßen

Teilfinanzrechnung								
Nr.	Einzahlungs- und Auszahlungsarten (gemäß § 4 Absatz 6 GemHVO-Doppik)	Ermächti- gungen des Haushalts- jahres 2024	Übertragene Ermächti- gungen aus Haushalts- vorjahren	Gesamt- ermächti- gungen im Haushaltsjahr 2024	Ergebnis des Haushalts- jahres 2024	Abweichung im Haushalts- jahres 2024	Ergebnis des Haushalts- vorjahres 2023	Übertragung von Ermäch- tigungen in Haushalts- folgejahre
		in €						
		1	2	3	4	5	6	7
22	+ Einzahlungen aus sonstigen Ausleihungen und Kreditgewährungen	0,00	0,00	0,00	0,00	0,00	0,00	0,00
23	+ Sonstige Investitionseinzahlungen	0,00	0,00	0,00	0,00	0,00	0,00	0,00
24	Summe der Einzahlungen aus Investitionstätigkeit (Summe der Nummern 19 bis 23)	26.400,00	0,00	26.400,00	26.808,62	-408,62	57.348,23	0,00
25	- Auszahlungen für Anlagevermögen	200.000,00	0,00	200.000,00	155.287,54	44.712,46	0,00	0,00
	54100.78531000 Auszahlungen für Infrastrukturvermögen, einschl. Grundstücke und grundstücksgleiche Rechte	0,00	0,00	0,00	206,50	-206,50	0,00	0,00
	54100.78532000 Auszahlungen für Baumaßnahmen (Herstellungskosten) Infrastrukturvermögen	200.000,00	0,00	200.000,00	155.081,04	44.918,96	0,00	0,00
26	- Auszahlungen für sonstige Ausleihungen und Kreditgewährungen	0,00	0,00	0,00	0,00	0,00	0,00	0,00
27	- Sonstige Investitionsauszahlungen	0,00	0,00	0,00	0,00	0,00	0,00	0,00
28	Summe der Auszahlungen aus Investitionstätigkeit (Summe der Nummern 25 bis 27)	200.000,00	0,00	200.000,00	155.287,54	44.712,46	0,00	0,00
29	Saldo der Ein- und Auszahlungen aus Investitionstätigkeit (Saldo der Nummern 24 und 28)	-173.600,00	0,00	-173.600,00	-128.478,92	-45.121,08	57.348,23	0,00
30	Finanzmittelüberschuss/ Finanzmittelfehlbetrag des Teilhaushaltes (Summe der Nummern 18.2 und 29)	-377.470,00	0,00	-377.470,00	-249.577,86	-127.892,14	-13.685,39	0,00
31	+ Einzahlungen aus der Aufnahme von Krediten für Investitionen und Investitionsförderungsmaßnahmen	0,00	0,00	0,00	0,00	0,00	0,00	0,00
32	- Auszahlungen für planmäßige Tilgung von Krediten für Investitionen und Investitionsförderungsmaßnahmen	19.410,00	0,00	19.410,00	19.401,38	8,62	19.129,83	0,00
	54100.79253000 Kredite für Investitionen vom inländischen Geldmarkt Laufzeit mehr als 5 Jahre	19.410,00	0,00	19.410,00	19.401,38	8,62	19.129,83	0,00
33	- Sonstige Auszahlungen zur Tilgung von Krediten für Investitionen und Investitionsförderungsmaßnahmen	0,00	0,00	0,00	0,00	0,00	0,00	0,00
34	Saldo der Ein- und Auszahlungen aus Krediten für Investitionen und Investitionsförderungsmaßnahmen (Nummer 31 abzüglich Nummern 32 und 33)	-19.410,00	0,00	-19.410,00	-19.401,38	-8,62	-19.129,83	0,00

Hauptproduktbereich		5	Teilhaushalt 1 Verwaltung		Herr Schröter	
Produktbereich		54	Gestaltung der Umwelt			
Produkt		54800	Verkehrsflächen und -anlagen, ÖPNV			
			Häfen			

Teilfinanzrechnung															
Nr.	Einzahlungs- und Auszahlungsarten (gemäß § 4 Absatz 6 GemHVO-Doppik)	Ermächti- gungen des Haushalts- jahres 2024	Übertragene Ermächti- gungen aus Haushalts- vorjahren	Gesamt- ermächti- gungen im Haushaltsjahr 2024	Ergebnis des Haushalts- jahres 2024	Abweichung im Haushalts- jahres 2024	Ergebnis des Haushalts- vorjahres 2023	Übertragung von Ermäch- tigungen in Haushalts- folgejahre							
									in €						
									1	2	3	4	5	6	7
1	+ Steuern und ähnliche Abgaben	0,00	0,00	0,00	0,00	0,00	0,00	0,00							
2	+ Zuwendungen, allgemeine Umlagen und sonstige Transfereinzahlungen	0,00	0,00	0,00	120,85	-120,85	104,53	0,00							
	54800.61441000 Zuweisungen und Zuschüsse für laufende Zwecke vom Bund	0,00	0,00	0,00	120,85	-120,85	104,53	0,00							
3	+ Einzahlungen der sozialen Sicherung	0,00	0,00	0,00	0,00	0,00	0,00	0,00							
4	+ Öffentlich-rechtliche Leistungsentgelte	15.000,00	0,00	15.000,00	19.963,49	-4.963,49	14.952,84	0,00							
	54800.63200000 Benutzungsgebühren, Beiträge, ähnl. Entgelte, Kostenerstatt.	15.000,00	0,00	15.000,00	19.963,49	-4.963,49	14.952,84	0,00							
5	+ Privatrechtliche Leistungsentgelte	0,00	0,00	0,00	225,00	-225,00	250,00	0,00							
	54800.64190000 Sonstige privatrechtliche Leistungsentgelte	0,00	0,00	0,00	225,00	-225,00	250,00	0,00							
6	+ Kostenerstattungen und Kostenumlagen	700,00	0,00	700,00	563,09	136,91	140,75	0,00							
	54800.64251000 Kostenerstattungen und Kostenumlagen von privaten Unternehmen	600,00	0,00	600,00	433,00	167,00	0,00	0,00							
	54800.64259000 Kostenerstattungen und Kostenumlagen vom sonstigen privaten Bereich	100,00	0,00	100,00	130,09	-30,09	140,75	0,00							
7	+ Zinseinzahlungen und sonstige Finanzeinzahlungen	0,00	0,00	0,00	0,00	0,00	0,00	0,00							
8	+ Sonstige laufende Einzahlungen	0,00	0,00	0,00	0,00	0,00	0,00	0,00							
9	Summe der laufenden Einzahlungen (Summe der Nummern 1 bis 8)	15.700,00	0,00	15.700,00	20.872,43	-5.172,43	15.448,12	0,00							
10	- Personalauszahlungen	21.310,00	0,00	21.310,00	21.548,94	-238,94	19.660,94	0,00							
	54800.70221000 Dienstbezüge Arbeitnehmer	17.480,00	0,00	17.480,00	17.001,31	478,69	15.628,60	0,00							
	54800.70222000 Dienstbezüge Arbeitnehmer Leistungszulagen	250,00	0,00	250,00	229,66	20,34	182,37	0,00							
	54800.70229000 Dienstbezüge Arbeitnehmer Sonstige Aufwendungen	40,00	0,00	40,00	0,00	40,00	0,00	0,00							
	54800.70320000 Beiträge zu Versorgungskassen Arbeitnehmer	540,00	0,00	540,00	621,06	-81,06	537,24	0,00							
	54800.70420000 Beiträge zur gesetzlichen Sozialversicherung Arbeitnehmer	3.000,00	0,00	3.000,00	3.696,91	-696,91	3.312,73	0,00							
11	- Versorgungsauszahlungen	0,00	0,00	0,00	0,00	0,00	0,00	0,00							
12	- Auszahlungen für Sach- und Dienstleistungen	181.900,00	0,00	181.900,00	8.203,46	173.696,54	93.755,83	0,00							
	54800.72210000 Abfall	2.500,00	0,00	2.500,00	3.083,30	-583,30	2.586,48	0,00							
	54800.72260000 Strom	500,00	0,00	500,00	49,35	450,65	476,00	0,00							
	54800.72270000 Wasser	200,00	0,00	200,00	198,58	1,42	50,16	0,00							
	54800.72330000 Unterhaltung Infrastrukturverm	8.000,00	0,00	8.000,00	4.720,73	3.279,27	5.735,74	0,00							
	54800.72330004 Peenebrücke Hafen Lassin (Aufwandsmaßnahme)	170.000,00	0,00	170.000,00	0,00	170.000,00	84.907,45	0,00							
	54800.72360000 Unterhaltung der Maschinen und technischen Anlagen	700,00	0,00	700,00	151,50	548,50	0,00	0,00							
13	- Zuwendungen, Umlagen und sonstige Transferauszahlungen	0,00	0,00	0,00	0,00	0,00	0,00	0,00							
14	- Auszahlungen der sozialen Sicherungen	0,00	0,00	0,00	0,00	0,00	0,00	0,00							
15	- Zinsauszahlungen und sonstige Finanzauszahlungen	680,00	0,00	680,00	675,12	4,88	767,71	0,00							
	54800.77511000 Zinsauszahlungen an Banken	680,00	0,00	680,00	675,12	4,88	767,71	0,00							
16	- Sonstige laufende Auszahlungen	80,00	0,00	80,00	1.299,48	-1.219,48	0,00	0,00							
	54800.76150000 Auszahlungen für Dienst- und Schutzkleidung, persönliche Ausrüstungsgegenstände	80,00	0,00	80,00	0,00	80,00	0,00	0,00							
	54800.76250000 Sachverständigen-, Gerichts-u. ähnliche Auszahlungen	0,00	0,00	0,00	1.299,48	-1.299,48	0,00	0,00							
17	Summe der laufenden Auszahlungen (Summe der Nummern 10 bis 16)	203.970,00	0,00	203.970,00	31.727,00	172.243,00	114.184,48	0,00							
18	Jahresbezogener Saldo der laufenden Ein- und Auszahlungen vor planmäßiger Tilgung (Saldo der Nummern 9 und 17)	-188.270,00	0,00	-188.270,00	-10.854,57	-177.415,43	-98.736,36	0,00							

Teilhaushalt 1 Verwaltung

Herr Schröter

Hauptproduktbereich 5 Gestaltung der Umwelt
 Produktbereich 54 Verkehrsflächen und -anlagen, ÖPNV
 Produkt 54800 Häfen

Teilfinanzrechnung								
Nr.	Einzahlungs- und Auszahlungsarten (gemäß § 4 Absatz 6 GemHVO-Doppik)	Ermächti- gungen des Haushalts- jahres 2024	Übertragene Ermächti- gungen aus Haushalts- vorjahren	Gesamt- ermächti- gungen im Haushaltsjahr 2024	Ergebnis des Haushalts- jahres 2024	Abweichung im Haushalts- jahres 2024	Ergebnis des Haushalts- vorjahres 2023	Übertragung von Ermäch- tigungen in Haushalts- folgejahre
		in €						
		1	2	3	4	5	6	7
18.1	Saldo der Ein- und Auszahlungen aus internen Leistungsbeziehungen	0,00	0,00	0,00	0,00	0,00	0,00	0,00
18.2	Jahresbezogener Saldo der laufenden Ein- und Auszahlungen vor planmäßiger Tilgung nach Verrechnung der internen Leistungsbeziehungen (Summe der Nummern 18 und 18.1)	-188.270,00	0,00	-188.270,00	-10.854,57	-177.415,43	-98.736,36	0,00
19	+ Einzahlungen aus Investitionszuwendungen	165.000,00	0,00	165.000,00	0,00	165.000,00	0,00	0,00
	54800.68166200 Anzahlungen auf Investitionszuwendungen vom öffentlichen Bereich vom Land	165.000,00	0,00	165.000,00	0,00	165.000,00	0,00	0,00
20	+ Einzahlungen aus Beiträgen und ähnlichen Entgelten	0,00	0,00	0,00	0,00	0,00	0,00	0,00
21	+ Einzahlungen aus Anlagevermögen	0,00	0,00	0,00	0,00	0,00	0,00	0,00
22	+ Einzahlungen aus sonstigen Ausleihungen und Kreditgewährungen	0,00	0,00	0,00	0,00	0,00	0,00	0,00
23	+ Sonstige Investitionseinzahlungen	0,00	0,00	0,00	0,00	0,00	0,00	0,00
24	Summe der Einzahlungen aus Investitionstätigkeit (Summe der Nummern 19 bis 23)	165.000,00	0,00	165.000,00	0,00	165.000,00	0,00	0,00
25	- Auszahlungen für Anlagevermögen	1.010.000,00	0,00	1.010.000,00	0,00	1.010.000,00	10.442,25	0,00
	54800.78532000 Auszahlungen für Baumaßnahmen (Herstellungskosten) Infrastrukturvermögen	1.010.000,00	0,00	1.010.000,00	0,00	1.010.000,00	10.442,25	0,00
26	- Auszahlungen für sonstige Ausleihungen und Kreditgewährungen	0,00	0,00	0,00	0,00	0,00	0,00	0,00
27	- Sonstige Investitionsauszahlungen	0,00	0,00	0,00	0,00	0,00	0,00	0,00
28	Summe der Auszahlungen aus Investitionstätigkeit (Summe der Nummern 25 bis 27)	1.010.000,00	0,00	1.010.000,00	0,00	1.010.000,00	10.442,25	0,00
29	Saldo der Ein- und Auszahlungen aus Investitionstätigkeit (Saldo der Nummern 24 und 28)	-845.000,00	0,00	-845.000,00	0,00	-845.000,00	-10.442,25	0,00
30	Finanzmittelüberschuss/ Finanzmittelfehlbetrag des Teilhaushaltes (Summe der Nummern 18.2 und 29)	-1.033.270,00	0,00	-1.033.270,00	-10.854,57	-1.022.415,43	-109.178,61	0,00
31	+ Einzahlungen aus der Aufnahme von Krediten für Investitionen und Investitionsförderungsmaßnahmen	0,00	0,00	0,00	0,00	0,00	0,00	0,00
32	- Auszahlungen für planmäßige Tilgung von Krediten für Investitionen und Investitionsförderungsmaßnahmen	6.530,00	0,00	6.530,00	6.524,88	5,12	6.432,29	0,00
	54800.79253000 Kredite für Investitionen vom inländischen Geldmarkt Laufzeit mehr als 5 Jahre	6.530,00	0,00	6.530,00	6.524,88	5,12	6.432,29	0,00
33	- Sonstige Auszahlungen zur Tilgung von Krediten für Investitionen und Investitionsförderungsmaßnahmen	0,00	0,00	0,00	0,00	0,00	0,00	0,00
34	Saldo der Ein- und Auszahlungen aus Krediten für Investitionen und Investitionsförderungsmaßnahmen (Nummer 31 abzüglich Nummern 32 und 33)	-6.530,00	0,00	-6.530,00	-6.524,88	-5,12	-6.432,29	0,00

Teilhaushalt 1 Verwaltung

Hauptproduktbereich	5	Gestaltung der Umwelt
Produktbereich	55	Natur- und Landschaftspflege
Produkt	55100	Öffentliches Grün

Teilfinanzrechnung								
Nr.	Einzahlungs- und Auszahlungsarten (gemäß § 4 Absatz 6 GemHVO-Doppik)	Ermächti-	Übertragene	Gesamt-	Ergebnis	Abweichung	Ergebnis	Übertragung
		gungen des	Ermächti-	ermächti-	des Haushalts-	im Haushalts-	des Haushalts-	von Ermäch-
		Haushalts-	gungen aus	gungen im	jahres-	jahres-	vorjahres	tigungen in
		2024	Haushalts-	Haushaltsjahr	2024	2024	2023	Haushalts-
		in €						
		1	2	3	4	5	6	7
1	+ Steuern und ähnliche Abgaben	0,00	0,00	0,00	0,00	0,00	0,00	0,00
2	+ Zuwendungen, allgemeine Umlagen und sonstige Transfereinzahlungen	0,00	0,00	0,00	0,00	0,00	0,00	0,00
3	+ Einzahlungen der sozialen Sicherung	0,00	0,00	0,00	0,00	0,00	0,00	0,00
4	+ Öffentlich-rechtliche Leistungsentgelte	0,00	0,00	0,00	0,00	0,00	0,00	0,00
5	+ Privatrechtliche Leistungsentgelte	0,00	0,00	0,00	0,00	0,00	0,00	0,00
6	+ Kostenerstattungen und Kostenumlagen	0,00	0,00	0,00	0,00	0,00	0,00	0,00
7	+ Zinseinzahlungen und sonstige Finanzeinzahlungen	0,00	0,00	0,00	0,00	0,00	0,00	0,00
8	+ Sonstige laufende Einzahlungen	0,00	0,00	0,00	0,00	0,00	0,00	0,00
9	Summe der laufenden Einzahlungen (Summe der Nummern 1 bis 8)	0,00	0,00	0,00	0,00	0,00	0,00	0,00
10	- Personalauszahlungen	0,00	0,00	0,00	0,00	0,00	0,00	0,00
11	- Versorgungsauszahlungen	0,00	0,00	0,00	0,00	0,00	0,00	0,00
12	- Auszahlungen für Sach- und Dienstleistungen	26.150,00	0,00	26.150,00	117,81	26.032,19	2.962,62	0,00
	55100.72330000 Unterhaltung Infrastrukturverm	26.150,00	0,00	26.150,00	117,81	26.032,19	2.962,62	0,00
13	- Zuwendungen, Umlagen und sonstige Transferauszahlungen	0,00	0,00	0,00	0,00	0,00	0,00	0,00
14	- Auszahlungen der sozialen Sicherungen	0,00	0,00	0,00	0,00	0,00	0,00	0,00
15	- Zinsauszahlungen und sonstige Finanzauszahlungen	0,00	0,00	0,00	0,00	0,00	0,00	0,00
16	- Sonstige laufende Auszahlungen	720,00	0,00	720,00	535,50	184,50	2.909,55	0,00
	55100.76250000 Sachverständigen-, Gerichts-u. ähnliche Auszahlungen	720,00	0,00	720,00	535,50	184,50	2.909,55	0,00
17	Summe der laufenden Auszahlungen (Summe der Nummern 10 bis 16)	26.870,00	0,00	26.870,00	653,31	26.216,69	5.872,17	0,00
18	Jahresbezogener Saldo der laufenden Ein- und Auszahlungen vor planmäßiger Tilgung (Saldo der Nummern 9 und 17)	-26.870,00	0,00	-26.870,00	-653,31	-26.216,69	-5.872,17	0,00
18.1	Saldo der Ein- und Auszahlungen aus internen Leistungsbeziehungen	0,00	0,00	0,00	0,00	0,00	0,00	0,00
18.2	Jahresbezogener Saldo der laufenden Ein- und Auszahlungen vor planmäßiger Tilgung nach Verrechnung der internen Leistungsbeziehungen (Summe der Nummern 18 und 18.1)	-26.870,00	0,00	-26.870,00	-653,31	-26.216,69	-5.872,17	0,00
19	+ Einzahlungen aus Investitionszuwendungen	0,00	0,00	0,00	0,00	0,00	0,00	0,00
20	+ Einzahlungen aus Beiträgen und ähnlichen Entgelten	0,00	0,00	0,00	0,00	0,00	0,00	0,00
21	+ Einzahlungen aus Anlagevermögen	0,00	0,00	0,00	0,00	0,00	0,00	0,00
22	+ Einzahlungen aus sonstigen Ausleihungen und Kreditgewährungen	0,00	0,00	0,00	0,00	0,00	0,00	0,00
23	+ Sonstige Investitionseinzahlungen	0,00	0,00	0,00	0,00	0,00	0,00	0,00
24	Summe der Einzahlungen aus Investitionstätigkeit (Summe der Nummern 19 bis 23)	0,00	0,00	0,00	0,00	0,00	0,00	0,00
25	- Auszahlungen für Anlagevermögen	0,00	0,00	0,00	0,00	0,00	0,00	0,00
26	- Auszahlungen für sonstige Ausleihungen und Kreditgewährungen	0,00	0,00	0,00	0,00	0,00	0,00	0,00
27	- Sonstige Investitionsauszahlungen	0,00	0,00	0,00	0,00	0,00	0,00	0,00
28	Summe der Auszahlungen aus Investitionstätigkeit (Summe der Nummern 25 bis 27)	0,00	0,00	0,00	0,00	0,00	0,00	0,00
29	Saldo der Ein- und Auszahlungen aus Investitionstätigkeit (Saldo der Nummern 24 und 28)	0,00	0,00	0,00	0,00	0,00	0,00	0,00

Teilhaushalt 1 Verwaltung

Herr Schröter

Hauptproduktbereich 5 Gestaltung der Umwelt
 Produktbereich 55 Natur- und Landschaftspflege
 Produkt 55100 Öffentliches Grün

Teilfinanzrechnung								
Nr.	Einzahlungs- und Auszahlungsarten (gemäß § 4 Absatz 6 GemHVO-Doppik)	Ermächti- gungen des Haushalts- jahres 2024	Übertragene Ermächti- gungen aus Haushalts- vorjahren	Gesamt- ermächti- gungen im Haushaltsjahr 2024	Ergebnis des Haushalts- jahres 2024	Abweichung im Haushalts- jahres 2024	Ergebnis des Haushalts- vorjahres 2023	Übertragung von Ermäch- tigungen in Haushalts- folgejahre
		in €						
		1	2	3	4	5	6	7
30	Finanzmittelüberschuss/ Finanzmittelfehlbetrag des Teilhaushaltes (Summe der Nummern 18.2 und 29)	-26.870,00	0,00	-26.870,00	-653,31	-26.216,69	-5.872,17	0,00
31	+ Einzahlungen aus der Aufnahme von Krediten für Investitionen und Investitionsförderungsmaßnahmen	0,00	0,00	0,00	0,00	0,00	0,00	0,00
32	- Auszahlungen für planmäßige Tilgung von Krediten für Investitionen und Investitionsförderungsmaßnahmen	0,00	0,00	0,00	0,00	0,00	0,00	0,00
33	- Sonstige Auszahlungen zur Tilgung von Krediten für Investitionen und Investitionsförderungsmaßnahmen	0,00	0,00	0,00	0,00	0,00	0,00	0,00
34	Saldo der Ein- und Auszahlungen aus Krediten für Investitionen und Investitionsförderungsmaßnahmen (Nummer 31 abzüglich Nummern 32 und 33)	0,00	0,00	0,00	0,00	0,00	0,00	0,00

Teilhaushalt 1 Verwaltung

Hauptproduktbereich 5
 Produktbereich 55
 Produkt 55200

Gestaltung der Umwelt
 Natur- und Landschaftspflege
 Öffentliche Gewässer, Wasserbauliche Anlagen, Gewässerschutz

Teilfinanzrechnung															
Nr.	Einzahlungs- und Auszahlungsarten (gemäß § 4 Absatz 6 GemHVO-Doppik)	Ermächti- gungen des Haushalts- jahres 2024	Übertragene Ermächti- gungen aus Haushalts- vorjahren	Gesamt- ermächti- gungen im Haushaltsjahr 2024	Ergebnis des Haushalts- jahres 2024	Abweichung im Haushalts- jahres 2024	Ergebnis des Haushalts- vorjahres 2023	Übertragung von Ermäch- tigungen in Haushalts- folgejahre							
									in €						
									1	2	3	4	5	6	7
1	+ Steuern und ähnliche Abgaben	0,00	0,00	0,00	0,00	0,00	0,00	0,00							
2	+ Zuwendungen, allgemeine Umlagen und sonstige Transfereinzahlungen	109.650,00	0,00	109.650,00	0,00	109.650,00	0,00	0,00							
	55200.61442003 Sanierung Pulower See Fördermittel vom Land Aufwandsmaßnahme 2020	109.650,00	0,00	109.650,00	0,00	109.650,00	0,00	0,00							
3	+ Einzahlungen der sozialen Sicherung	0,00	0,00	0,00	0,00	0,00	0,00	0,00							
4	+ Öffentlich-rechtliche Leistungsentgelte	0,00	0,00	0,00	0,00	0,00	0,00	0,00							
5	+ Privatrechtliche Leistungsentgelte	0,00	0,00	0,00	0,00	0,00	0,00	0,00							
6	+ Kostenerstattungen und Kostenumlagen	0,00	0,00	0,00	0,00	0,00	0,00	0,00							
7	+ Zinseinzahlungen und sonstige Finanzeinzahlungen	0,00	0,00	0,00	0,00	0,00	0,00	0,00							
8	+ Sonstige laufende Einzahlungen	0,00	0,00	0,00	0,00	0,00	0,00	0,00							
9	Summe der laufenden Einzahlungen (Summe der Nummern 1 bis 8)	109.650,00	0,00	109.650,00	0,00	109.650,00	0,00	0,00							
10	- Personalauszahlungen	0,00	0,00	0,00	0,00	0,00	0,00	0,00							
11	- Versorgungsauszahlungen	0,00	0,00	0,00	0,00	0,00	0,00	0,00							
12	- Auszahlungen für Sach- und Dienstleistungen	54.770,00	0,00	54.770,00	21.846,02	32.923,98	23.840,91	0,00							
	55200.72330000 Unterhaltung Infrastrukturverm	0,00	0,00	0,00	396,27	-396,27	0,00	0,00							
	55200.72330003 Sanierung Pulower See Konzeptionelles Projekt 2020	54.770,00	0,00	54.770,00	21.449,75	33.320,25	23.840,91	0,00							
13	- Zuwendungen, Umlagen und sonstige Transferauszahlungen	0,00	0,00	0,00	0,00	0,00	0,00	0,00							
14	- Auszahlungen der sozialen Sicherungen	0,00	0,00	0,00	0,00	0,00	0,00	0,00							
15	- Zinsauszahlungen und sonstige Finanzauszahlungen	0,00	0,00	0,00	0,00	0,00	0,00	0,00							
16	- Sonstige laufende Auszahlungen	750,00	0,00	750,00	238,00	512,00	717,90	0,00							
	55200.76250000 Sachverständigen-, Gerichts-u. ähnliche Auszahlungen	750,00	0,00	750,00	238,00	512,00	717,90	0,00							
17	Summe der laufenden Auszahlungen (Summe der Nummern 10 bis 16)	55.520,00	0,00	55.520,00	22.084,02	33.435,98	24.558,81	0,00							
18	Jahresbezogener Saldo der laufenden Ein- und Auszahlungen vor planmäßiger Tilgung (Saldo der Nummern 9 und 17)	54.130,00	0,00	54.130,00	-22.084,02	76.214,02	-24.558,81	0,00							
18.1	Saldo der Ein- und Auszahlungen aus internen Leistungsbeziehungen	0,00	0,00	0,00	0,00	0,00	0,00	0,00							
18.2	Jahresbezogener Saldo der laufenden Ein- und Auszahlungen vor planmäßiger Tilgung nach Verrechnung der internen Leistungsbeziehungen (Summe der Nummern 18 und 18.1)	54.130,00	0,00	54.130,00	-22.084,02	76.214,02	-24.558,81	0,00							
19	+ Einzahlungen aus Investitionszuwendungen	0,00	0,00	0,00	0,00	0,00	0,00	0,00							
20	+ Einzahlungen aus Beiträgen und ähnlichen Entgelten	0,00	0,00	0,00	0,00	0,00	0,00	0,00							
21	+ Einzahlungen aus Anlagevermögen	0,00	0,00	0,00	0,00	0,00	0,00	0,00							
22	+ Einzahlungen aus sonstigen Ausleihungen und Kreditgewährungen	0,00	0,00	0,00	0,00	0,00	0,00	0,00							
23	+ Sonstige Investitionseinzahlungen	0,00	0,00	0,00	0,00	0,00	0,00	0,00							
24	Summe der Einzahlungen aus Investitionstätigkeit (Summe der Nummern 19 bis 23)	0,00	0,00	0,00	0,00	0,00	0,00	0,00							
25	- Auszahlungen für Anlagevermögen	0,00	0,00	0,00	2.320,38	-2.320,38	0,00	0,00							
	55200.78542000 Auszahlungen für Baumaßnahmen (Herstellungskosten) Bauten fremden Grund und Boden	0,00	0,00	0,00	2.320,38	-2.320,38	0,00	0,00							
26	- Auszahlungen für sonstige Ausleihungen und Kreditgewährungen	0,00	0,00	0,00	0,00	0,00	0,00	0,00							
27	- Sonstige Investitionsauszahlungen	0,00	0,00	0,00	0,00	0,00	0,00	0,00							

		Teilhaushalt 1 Verwaltung		Herr Schröter	
Hauptproduktbereich	5	Gestaltung der Umwelt			
Produktbereich	55	Natur- und Landschaftspflege			
Produkt	55200	Öffentliche Gewässer, Wasserbauliche Anlagen, Gewässerschutz			

Teilfinanzrechnung								
Nr.	Einzahlungs- und Auszahlungsarten (gemäß § 4 Absatz 6 GemHVO-Doppik)	Ermächti- gungen des Haushalts- jahres 2024	Übertragene Ermächti- gungen aus Haushalts- vorjahren	Gesamt- ermächti- gungen im Haushaltsjahr 2024	Ergebnis des Haushalts- jahres 2024	Abweichung im Haushalts- jahres 2024	Ergebnis des Haushalts- vorjahres 2023	Übertragung von Ermäch- tigungen in Haushalts- folgejahre
		in €						
		1	2	3	4	5	6	7
28	Summe der Auszahlungen aus Investitionstätigkeit (Summe der Nummern 25 bis 27)	0,00	0,00	0,00	2.320,38	-2.320,38	0,00	0,00
29	Saldo der Ein- und Auszahlungen aus Investitionstätigkeit (Saldo der Nummern 24 und 28)	0,00	0,00	0,00	-2.320,38	2.320,38	0,00	0,00
30	Finanzmittelüberschuss/ Finanzmittelfehlbetrag des Teilhaushaltes (Summe der Nummern 18.2 und 29)	54.130,00	0,00	54.130,00	-24.404,40	78.534,40	-24.558,81	0,00
31	+ Einzahlungen aus der Aufnahme von Krediten für Investitionen und Investitionsförderungsmaßnahmen	0,00	0,00	0,00	0,00	0,00	0,00	0,00
32	- Auszahlungen für planmäßige Tilgung von Krediten für Investitionen und Investitionsförderungsmaßnahmen	0,00	0,00	0,00	0,00	0,00	0,00	0,00
33	- Sonstige Auszahlungen zur Tilgung von Krediten für Investitionen und Investitionsförderungsmaßnahmen	0,00	0,00	0,00	0,00	0,00	0,00	0,00
34	Saldo der Ein- und Auszahlungen aus Krediten für Investitionen und Investitionsförderungsmaßnahmen (Nummer 31 abzüglich Nummern 32 und 33)	0,00	0,00	0,00	0,00	0,00	0,00	0,00

Hauptproduktbereich		5	Teilhaushalt 1 Verwaltung		Herr Schröter
Produktbereich		55	Gestaltung der Umwelt		
Produkt		55203	Natur- und Landschaftspflege		
			Förderung von Wasser-, Boden- und Deichverbänden		

Teilfinanzrechnung								
Nr.	Einzahlungs- und Auszahlungsarten (gemäß § 4 Absatz 6 GemHVO-Doppik)	Ermächti- gungen des Haushalts- jahres 2024	Übertragene Ermächti- gungen aus Haushalts- vorjahren	Gesamt- ermächti- gungen im Haushaltsjahr 2024	Ergebnis des Haushalts- jahres 2024	Abweichung im Haushalts- jahres 2024	Ergebnis des Haushalts- vorjahres 2023	Übertragung von Ermäch- tigungen in Haushalts- folgejahre
		in €						
		1	2	3	4	5	6	7
1	+ Steuern und ähnliche Abgaben	0,00	0,00	0,00	0,00	0,00	0,00	0,00
2	+ Zuwendungen, allgemeine Umlagen und sonstige Transfereinzahlungen	0,00	0,00	0,00	0,00	0,00	0,00	0,00
3	+ Einzahlungen der sozialen Sicherung	0,00	0,00	0,00	0,00	0,00	0,00	0,00
4	+ Öffentlich-rechtliche Leistungsentgelte	30.000,00	0,00	30.000,00	30.302,93	-302,93	29.424,49	0,00
	55203.63200000 Benutzungsgebühren, Beiträge, ähnl. Entgelte, Kostenerstatt.	30.000,00	0,00	30.000,00	30.302,93	-302,93	29.424,49	0,00
5	+ Privatrechtliche Leistungsentgelte	0,00	0,00	0,00	0,00	0,00	0,00	0,00
6	+ Kostenerstattungen und Kostenumlagen	0,00	0,00	0,00	0,00	0,00	0,00	0,00
7	+ Zinseinzahlungen und sonstige Finanzeinzahlungen	0,00	0,00	0,00	0,00	0,00	0,00	0,00
8	+ Sonstige laufende Einzahlungen	0,00	0,00	0,00	0,00	0,00	0,00	0,00
9	Summe der laufenden Einzahlungen (Summe der Nummern 1 bis 8)	30.000,00	0,00	30.000,00	30.302,93	-302,93	29.424,49	0,00
10	- Personalauszahlungen	0,00	0,00	0,00	0,00	0,00	0,00	0,00
11	- Versorgungsauszahlungen	0,00	0,00	0,00	0,00	0,00	0,00	0,00
12	- Auszahlungen für Sach- und Dienstleistungen	51.900,00	0,00	51.900,00	47.590,30	4.309,70	38.812,33	0,00
	55203.72544000 Kostenerstattungen an Zweckverbände	51.900,00	0,00	51.900,00	47.590,30	4.309,70	38.812,33	0,00
13	- Zuwendungen, Umlagen und sonstige Transferauszahlungen	0,00	0,00	0,00	0,00	0,00	0,00	0,00
14	- Auszahlungen der sozialen Sicherungen	0,00	0,00	0,00	0,00	0,00	0,00	0,00
15	- Zinsauszahlungen und sonstige Finanzauszahlungen	0,00	0,00	0,00	0,00	0,00	0,00	0,00
16	- Sonstige laufende Auszahlungen	0,00	0,00	0,00	0,00	0,00	0,00	0,00
17	Summe der laufenden Auszahlungen (Summe der Nummern 10 bis 16)	51.900,00	0,00	51.900,00	47.590,30	4.309,70	38.812,33	0,00
18	Jahresbezogener Saldo der laufenden Ein- und Auszahlungen vor planmäßiger Tilgung (Saldo der Nummern 9 und 17)	-21.900,00	0,00	-21.900,00	-17.287,37	-4.612,63	-9.387,84	0,00
18.1	Saldo der Ein- und Auszahlungen aus internen Leistungsbeziehungen	0,00	0,00	0,00	0,00	0,00	0,00	0,00
18.2	Jahresbezogener Saldo der laufenden Ein- und Auszahlungen vor planmäßiger Tilgung nach Verrechnung der internen Leistungsbeziehungen (Summe der Nummern 18 und 18.1)	-21.900,00	0,00	-21.900,00	-17.287,37	-4.612,63	-9.387,84	0,00
19	+ Einzahlungen aus Investitionszuwendungen	0,00	0,00	0,00	0,00	0,00	0,00	0,00
20	+ Einzahlungen aus Beiträgen und ähnlichen Entgelten	0,00	0,00	0,00	0,00	0,00	0,00	0,00
21	+ Einzahlungen aus Anlagevermögen	0,00	0,00	0,00	0,00	0,00	0,00	0,00
22	+ Einzahlungen aus sonstigen Ausleihungen und Kreditgewährungen	0,00	0,00	0,00	0,00	0,00	0,00	0,00
23	+ Sonstige Investitionseinzahlungen	0,00	0,00	0,00	0,00	0,00	0,00	0,00
24	Summe der Einzahlungen aus Investitionstätigkeit (Summe der Nummern 19 bis 23)	0,00	0,00	0,00	0,00	0,00	0,00	0,00
25	- Auszahlungen für Anlagevermögen	0,00	0,00	0,00	0,00	0,00	0,00	0,00
26	- Auszahlungen für sonstige Ausleihungen und Kreditgewährungen	0,00	0,00	0,00	0,00	0,00	0,00	0,00
27	- Sonstige Investitionsauszahlungen	0,00	0,00	0,00	0,00	0,00	0,00	0,00
28	Summe der Auszahlungen aus Investitionstätigkeit (Summe der Nummern 25 bis 27)	0,00	0,00	0,00	0,00	0,00	0,00	0,00
29	Saldo der Ein- und Auszahlungen aus Investitionstätigkeit (Saldo der Nummern 24 und 28)	0,00	0,00	0,00	0,00	0,00	0,00	0,00

		Teilhaushalt 1 Verwaltung		Herr Schröter	
Hauptproduktbereich	5	Gestaltung der Umwelt			
Produktbereich	55	Natur- und Landschaftspflege			
Produkt	55203	Förderung von Wasser-, Boden- und Deichverbänden			

Teilfinanzrechnung								
Nr.	Einzahlungs- und Auszahlungsarten (gemäß § 4 Absatz 6 GemHVO-Doppik)	Ermächti- gungen des Haushalts- jahres 2024	Übertragene Ermächti- gungen aus Haushalts- vorjahren	Gesamt- ermächti- gungen im Haushaltsjahr 2024	Ergebnis des Haushalts- jahres 2024	Abweichung im Haushalts- jahres 2024	Ergebnis des Haushalts- vorjahres 2023	Übertragung von Ermäch- tigungen in Haushalts- folgejahre
		in €						
		1	2	3	4	5	6	7
30	Finanzmittelüberschuss/ Finanzmittelfehlbetrag des Teilhaushaltes (Summe der Nummern 18.2 und 29)	-21.900,00	0,00	-21.900,00	-17.287,37	-4.612,63	-9.387,84	0,00
31	+ Einzahlungen aus der Aufnahme von Krediten für Investitionen und Investitionsförderungsmaßnahmen	0,00	0,00	0,00	0,00	0,00	0,00	0,00
32	– Auszahlungen für planmäßige Tilgung von Krediten für Investitionen und Investitionsförderungsmaßnahmen	0,00	0,00	0,00	0,00	0,00	0,00	0,00
33	– Sonstige Auszahlungen zur Tilgung von Krediten für Investitionen und Investitionsförderungsmaßnahmen	0,00	0,00	0,00	0,00	0,00	0,00	0,00
34	Saldo der Ein- und Auszahlungen aus Krediten für Investitionen und Investitionsförderungsmaßnahmen (Nummer 31 abzüglich Nummern 32 und 33)	0,00	0,00	0,00	0,00	0,00	0,00	0,00

Teilhaushalt 1 Verwaltung

Hauptproduktbereich 5
 Produktbereich 55
 Produkt 55300

Gestaltung der Umwelt
 Natur- und Landschaftspflege
 Friedhofs- und Bestattungswesen

Teilfinanzrechnung								
Nr.	Einzahlungs- und Auszahlungsarten (gemäß § 4 Absatz 6 GemHVO-Doppik)	Ermächti- gungen des Haushalts- jahres 2024	Übertragene Ermächti- gungen aus Haushalts- vorjahren	Gesamt- ermächti- gungen im Haushaltsjahr 2024	Ergebnis des Haushalts- jahres 2024	Abweichung im Haushalts- jahres 2024	Ergebnis des Haushalts- vorjahres 2023	Übertragung von Ermäch- tigungen in Haushalts- folgejahre
		in €						
		1	2	3	4	5	6	7
1	+ Steuern und ähnliche Abgaben	0,00	0,00	0,00	0,00	0,00	0,00	0,00
2	+ Zuwendungen, allgemeine Umlagen und sonstige Transfereinzahlungen	0,00	0,00	0,00	0,00	0,00	0,00	0,00
3	+ Einzahlungen der sozialen Sicherung	0,00	0,00	0,00	0,00	0,00	0,00	0,00
4	+ Öffentlich-rechtliche Leistungsentgelte	830,00	0,00	830,00	840,57	-10,57	1.344,71	0,00
	55300.63200000 Benutzungsgebühren, Beiträge, ähnl. Entgelte, Kostenerstatt.	830,00	0,00	830,00	840,57	-10,57	1.344,71	0,00
5	+ Privatrechtliche Leistungsentgelte	0,00	0,00	0,00	0,00	0,00	0,00	0,00
6	+ Kostenerstattungen und Kostenumlagen	0,00	0,00	0,00	0,00	0,00	0,00	0,00
7	+ Zinseinzahlungen und sonstige Finanzeinzahlungen	0,00	0,00	0,00	0,00	0,00	0,00	0,00
8	+ Sonstige laufende Einzahlungen	0,00	0,00	0,00	0,00	0,00	0,00	0,00
9	Summe der laufenden Einzahlungen (Summe der Nummern 1 bis 8)	830,00	0,00	830,00	840,57	-10,57	1.344,71	0,00
10	- Personalauszahlungen	0,00	0,00	0,00	0,00	0,00	0,00	0,00
11	- Versorgungsauszahlungen	0,00	0,00	0,00	0,00	0,00	0,00	0,00
12	- Auszahlungen für Sach- und Dienstleistungen	15.460,00	0,00	15.460,00	5.538,04	9.921,96	8.551,84	0,00
	55300.72270000 Wasser	740,00	0,00	740,00	-155,51	895,51	965,59	0,00
	55300.72310000 Unterh.Grundstücke, Außenanlag Gebäude u. Geb.Einrichtungen	13.370,00	0,00	13.370,00	4.618,90	8.751,10	7.586,25	0,00
	55300.72360000 Unterhaltung der Maschinen und technischen Anlagen	100,00	0,00	100,00	0,00	100,00	0,00	0,00
	55300.72380000 Geringwertige Geräte, Ausstattungs-, Ausrüstungs- und sonstige Gebrauchsgegenstände	1.100,00	0,00	1.100,00	1.074,65	25,35	0,00	0,00
	55300.72440000 Laborbedarf, Werkstättenbedarf Arzneimittel, Verbandsstoffe, Sanitätsverbrauchsmaterial, Baumaterial	150,00	0,00	150,00	0,00	150,00	0,00	0,00
13	- Zuwendungen, Umlagen und sonstige Transferauszahlungen	0,00	0,00	0,00	0,00	0,00	0,00	0,00
14	- Auszahlungen der sozialen Sicherungen	0,00	0,00	0,00	0,00	0,00	0,00	0,00
15	- Zinsauszahlungen und sonstige Finanzauszahlungen	0,00	0,00	0,00	0,00	0,00	0,00	0,00
16	- Sonstige laufende Auszahlungen	990,00	0,00	990,00	1.074,00	-84,00	451,92	0,00
	55300.76210000 Mieten, Pachten und Erbbauzinsen	190,00	0,00	190,00	190,18	-0,18	169,35	0,00
	55300.76250000 Sachverständigen-, Gerichts-u. ähnliche Auszahlungen	500,00	0,00	500,00	576,56	-76,56	0,00	0,00
	55300.76411000 Gebäudeversicherungen	190,00	0,00	190,00	186,08	3,92	173,07	0,00
	55300.76414000 Unfallversicherungen	110,00	0,00	110,00	121,18	-11,18	109,50	0,00
17	Summe der laufenden Auszahlungen (Summe der Nummern 10 bis 16)	16.450,00	0,00	16.450,00	6.612,04	9.837,96	9.003,76	0,00
18	Jahresbezogener Saldo der laufenden Ein- und Auszahlungen vor planmäßiger Tilgung (Saldo der Nummern 9 und 17)	-15.620,00	0,00	-15.620,00	-5.771,47	-9.848,53	-7.659,05	0,00
18.1	Saldo der Ein- und Auszahlungen aus internen Leistungsbeziehungen	0,00	0,00	0,00	0,00	0,00	0,00	0,00
18.2	Jahresbezogener Saldo der laufenden Ein- und Auszahlungen vor planmäßiger Tilgung nach Verrechnung der internen Leistungsbeziehungen (Summe der Nummern 18 und 18.1)	-15.620,00	0,00	-15.620,00	-5.771,47	-9.848,53	-7.659,05	0,00
19	+ Einzahlungen aus Investitionszuwendungen	0,00	0,00	0,00	0,00	0,00	0,00	0,00
20	+ Einzahlungen aus Beiträgen und ähnlichen Entgelten	0,00	0,00	0,00	0,00	0,00	0,00	0,00
21	+ Einzahlungen aus Anlagevermögen	0,00	0,00	0,00	0,00	0,00	0,00	0,00
22	+ Einzahlungen aus sonstigen Ausleihungen und Kreditgewährungen	0,00	0,00	0,00	0,00	0,00	0,00	0,00
23	+ Sonstige Investitionseinzahlungen	0,00	0,00	0,00	0,00	0,00	0,00	0,00

Teilhaushalt 1 Verwaltung

Herr Schröter

Hauptproduktbereich 5 Gestaltung der Umwelt
 Produktbereich 55 Natur- und Landschaftspflege
 Produkt 55300 Friedhofs- und Bestattungswesen

Teilfinanzrechnung								
Nr.	Einzahlungs- und Auszahlungsarten (gemäß § 4 Absatz 6 GemHVO-Doppik)	Ermächti- gungen des Haushalts- jahres 2024	Übertragene Ermächti- gungen aus Haushalts- vorjahren	Gesamt- ermächti- gungen im Haushaltsjahr 2024	Ergebnis des Haushalts- jahres 2024	Abweichung im Haushalts- jahres 2024	Ergebnis des Haushalts- vorjahres 2023	Übertragung von Ermäch- tigungen in Haushalts- folgejahre
		in €						
		1	2	3	4	5	6	7
24	Summe der Einzahlungen aus Investitionstätigkeit (Summe der Nummern 19 bis 23)	0,00	0,00	0,00	0,00	0,00	0,00	0,00
25	– Auszahlungen für Anlagevermögen	0,00	0,00	0,00	0,00	0,00	0,00	0,00
26	– Auszahlungen für sonstige Ausleihungen und Kreditgewährungen	0,00	0,00	0,00	0,00	0,00	0,00	0,00
27	– Sonstige Investitionsauszahlungen	0,00	0,00	0,00	0,00	0,00	0,00	0,00
28	Summe der Auszahlungen aus Investitionstätigkeit (Summe der Nummern 25 bis 27)	0,00	0,00	0,00	0,00	0,00	0,00	0,00
29	Saldo der Ein- und Auszahlungen aus Investitionstätigkeit (Saldo der Nummern 24 und 28)	0,00	0,00	0,00	0,00	0,00	0,00	0,00
30	Finanzmittelüberschuss/ Finanzmittelfehlbetrag des Teilhaushaltes (Summe der Nummern 18.2 und 29)	-15.620,00	0,00	-15.620,00	-5.771,47	-9.848,53	-7.659,05	0,00
31	+ Einzahlungen aus der Aufnahme von Krediten für Investitionen und Investitionsförderungsmaßnahmen	0,00	0,00	0,00	0,00	0,00	0,00	0,00
32	– Auszahlungen für planmäßige Tilgung von Krediten für Investitionen und Investitionsförderungsmaßnahmen	0,00	0,00	0,00	0,00	0,00	0,00	0,00
33	– Sonstige Auszahlungen zur Tilgung von Krediten für Investitionen und Investitionsförderungsmaßnahmen	0,00	0,00	0,00	0,00	0,00	0,00	0,00
34	Saldo der Ein- und Auszahlungen aus Krediten für Investitionen und Investitionsförderungsmaßnahmen (Nummer 31 abzüglich Nummern 32 und 33)	0,00	0,00	0,00	0,00	0,00	0,00	0,00

Teilhaushalt 1 Verwaltung

Hauptproduktbereich 5
 Produktbereich 55
 Produkt 55500

Gestaltung der Umwelt
 Natur- und Landschaftspflege
 Land- und Forstwirtschaft

Teilfinanzrechnung															
Nr.	Einzahlungs- und Auszahlungsarten (gemäß § 4 Absatz 6 GemHVO-Doppik)	Ermächti- gungen des Haushalts- jahres 2024	Übertragene Ermächti- gungen aus Haushalts- vorjahren	Gesamt- ermächti- gungen im Haushaltsjahr 2024	Ergebnis des Haushalts- jahres 2024	Abweichung im Haushalts- jahres 2024	Ergebnis des Haushalts- vorjahres 2023	Übertragung von Ermäch- tigungen in Haushalts- folgejahre							
									in €						
									1	2	3	4	5	6	7
1	+ Steuern und ähnliche Abgaben	0,00	0,00	0,00	0,00	0,00	0,00	0,00							
2	+ Zuwendungen, allgemeine Umlagen und sonstige Transfereinzahlungen	0,00	0,00	0,00	13.152,00	-13.152,00	9.864,00	0,00							
	55500.61441000 Zuweisungen und Zuschüsse für laufende Zwecke vom Bund	0,00	0,00	0,00	13.152,00	-13.152,00	9.864,00	0,00							
3	+ Einzahlungen der sozialen Sicherung	0,00	0,00	0,00	0,00	0,00	0,00	0,00							
4	+ Öffentlich-rechtliche Leistungsentgelte	0,00	0,00	0,00	0,00	0,00	0,00	0,00							
5	+ Privatrechtliche Leistungsentgelte	0,00	0,00	0,00	0,00	0,00	0,00	0,00							
6	+ Kostenerstattungen und Kostenumlagen	0,00	0,00	0,00	0,00	0,00	0,00	0,00							
7	+ Zinseinzahlungen und sonstige Finanzeinzahlungen	0,00	0,00	0,00	0,00	0,00	0,00	0,00							
8	+ Sonstige laufende Einzahlungen	3.500,00	0,00	3.500,00	3.782,07	-282,07	18.046,69	0,00							
	55500.66290000 Sonstige laufende Einzahlungen	3.500,00	0,00	3.500,00	3.782,07	-282,07	18.046,69	0,00							
9	Summe der laufenden Einzahlungen (Summe der Nummern 1 bis 8)	3.500,00	0,00	3.500,00	16.934,07	-13.434,07	27.910,69	0,00							
10	- Personalauszahlungen	0,00	0,00	0,00	0,00	0,00	0,00	0,00							
11	- Versorgungsauszahlungen	0,00	0,00	0,00	0,00	0,00	0,00	0,00							
12	- Auszahlungen für Sach- und Dienstleistungen	5.450,00	0,00	5.450,00	16.134,06	-10.684,06	26.786,39	0,00							
	55500.72310000 Unterh.Grundstücke, Außenanlag Gebäude u. Geb.Einrichtungen	3.450,00	0,00	3.450,00	9.155,36	-5.705,36	26.786,39	0,00							
	55500.72320000 Bewirtsch. Grundst.,Außenanlag Gebäude u. Geb.- Einrichtungen	2.000,00	0,00	2.000,00	6.978,70	-4.978,70	0,00	0,00							
13	- Zuwendungen, Umlagen und sonstige Transferauszahlungen	0,00	0,00	0,00	0,00	0,00	0,00	0,00							
14	- Auszahlungen der sozialen Sicherungen	0,00	0,00	0,00	0,00	0,00	0,00	0,00							
15	- Zinsauszahlungen und sonstige Finanzauszahlungen	0,00	0,00	0,00	0,00	0,00	0,00	0,00							
16	- Sonstige laufende Auszahlungen	2.630,00	0,00	2.630,00	3.366,94	-736,94	2.452,44	0,00							
	55500.76414000 Unfallversicherungen	2.600,00	0,00	2.600,00	2.837,29	-237,29	2.417,83	0,00							
	55500.76420000 Beiträge zu Wirtschaftsverbänden, Berufsvertretungen und Vereinen	30,00	0,00	30,00	529,65	-499,65	34,61	0,00							
17	Summe der laufenden Auszahlungen (Summe der Nummern 10 bis 16)	8.080,00	0,00	8.080,00	19.501,00	-11.421,00	29.238,83	0,00							
18	Jahresbezogener Saldo der laufenden Ein- und Auszahlungen vor planmäßiger Tilgung (Saldo der Nummern 9 und 17)	-4.580,00	0,00	-4.580,00	-2.566,93	-2.013,07	-1.328,14	0,00							
18.1	Saldo der Ein- und Auszahlungen aus internen Leistungsbeziehungen	0,00	0,00	0,00	0,00	0,00	0,00	0,00							
18.2	Jahresbezogener Saldo der laufenden Ein- und Auszahlungen vor planmäßiger Tilgung nach Verrechnung der internen Leistungsbeziehungen (Summe der Nummern 18 und 18.1)	-4.580,00	0,00	-4.580,00	-2.566,93	-2.013,07	-1.328,14	0,00							
19	+ Einzahlungen aus Investitionszuwendungen	0,00	0,00	0,00	0,00	0,00	0,00	0,00							
20	+ Einzahlungen aus Beiträgen und ähnlichen Entgelten	0,00	0,00	0,00	0,00	0,00	0,00	0,00							
21	+ Einzahlungen aus Anlagevermögen	0,00	0,00	0,00	0,00	0,00	0,00	0,00							
22	+ Einzahlungen aus sonstigen Ausleihungen und Kreditgewährungen	0,00	0,00	0,00	0,00	0,00	0,00	0,00							
23	+ Sonstige Investitionseinzahlungen	0,00	0,00	0,00	0,00	0,00	0,00	0,00							
24	Summe der Einzahlungen aus Investitionstätigkeit (Summe der Nummern 19 bis 23)	0,00	0,00	0,00	0,00	0,00	0,00	0,00							
25	- Auszahlungen für Anlagevermögen	0,00	0,00	0,00	0,00	0,00	0,00	0,00							
26	- Auszahlungen für sonstige Ausleihungen und Kreditgewährungen	0,00	0,00	0,00	0,00	0,00	0,00	0,00							

		Teilhaushalt 1 Verwaltung		Herr Schröter	
Hauptproduktbereich	5	Gestaltung der Umwelt			
Produktbereich	55	Natur- und Landschaftspflege			
Produkt	55500	Land- und Forstwirtschaft			

Teilfinanzrechnung								
Nr.	Einzahlungs- und Auszahlungsarten (gemäß § 4 Absatz 6 GemHVO-Doppik)	Ermächti- gungen des Haushalts- jahres 2024	Übertragene Ermächti- gungen aus Haushalts- vorjahren	Gesamt- ermächti- gungen im Haushaltsjahr 2024	Ergebnis des Haushalts- jahres 2024	Abweichung im Haushalts- jahres 2024	Ergebnis des Haushalts- vorjahres 2023	Übertragung von Ermäch- tigungen in Haushalts- folgejahre
		in €						
		1	2	3	4	5	6	7
27	– Sonstige Investitionsauszahlungen	0,00	0,00	0,00	0,00	0,00	0,00	0,00
28	Summe der Auszahlungen aus Investitionstätigkeit (Summe der Nummern 25 bis 27)	0,00	0,00	0,00	0,00	0,00	0,00	0,00
29	Saldo der Ein- und Auszahlungen aus Investitionstätigkeit (Saldo der Nummern 24 und 28)	0,00	0,00	0,00	0,00	0,00	0,00	0,00
30	Finanzmittelüberschuss/ Finanzmittelfehlbetrag des Teilhaushaltes (Summe der Nummern 18.2 und 29)	-4.580,00	0,00	-4.580,00	-2.566,93	-2.013,07	-1.328,14	0,00
31	+ Einzahlungen aus der Aufnahme von Krediten für Investitionen und Investitionsförderungsmaßnahmen	0,00	0,00	0,00	0,00	0,00	0,00	0,00
32	– Auszahlungen für planmäßige Tilgung von Krediten für Investitionen und Investitionsförderungsmaßnahmen	0,00	0,00	0,00	0,00	0,00	0,00	0,00
33	– Sonstige Auszahlungen zur Tilgung von Krediten für Investitionen und Investitionsförderungsmaßnahmen	0,00	0,00	0,00	0,00	0,00	0,00	0,00
34	Saldo der Ein- und Auszahlungen aus Krediten für Investitionen und Investitionsförderungsmaßnahmen (Nummer 31 abzüglich Nummern 32 und 33)	0,00	0,00	0,00	0,00	0,00	0,00	0,00

Teilhaushalt 1 Verwaltung

Hauptproduktbereich 5
 Produktbereich 57
 Produkt 57300

Gestaltung der Umwelt
 Wirtschaft und Tourismus
 Allg. Einrichtungen und Unternehmen

Teilfinanzrechnung								
Nr.	Einzahlungs- und Auszahlungsarten (gemäß § 4 Absatz 6 GemHVO-Doppik)	Ermächti- gungen des Haushalts- jahres 2024	Übertragene Ermächti- gungen aus Haushalts- vorjahren	Gesamt- ermächti- gungen im Haushaltsjahr 2024	Ergebnis des Haushalts- jahres 2024	Abweichung im Haushalts- jahres 2024	Ergebnis des Haushalts- vorjahres 2023	Übertragung von Ermäch- tigungen in Haushalts- folgejahre
		in €						
		1	2	3	4	5	6	7
1	+ Steuern und ähnliche Abgaben	0,00	0,00	0,00	0,00	0,00	0,00	0,00
2	+ Zuwendungen, allgemeine Umlagen und sonstige Transfereinzahlungen	0,00	0,00	0,00	0,00	0,00	0,00	0,00
3	+ Einzahlungen der sozialen Sicherung	0,00	0,00	0,00	0,00	0,00	0,00	0,00
4	+ Öffentlich-rechtliche Leistungsentgelte	500,00	0,00	500,00	380,00	120,00	200,00	0,00
	57300.63200000 Benutzungsgebühren, Beiträge, ähnl. Entgelte, Kostenerstatt.	500,00	0,00	500,00	380,00	120,00	200,00	0,00
5	+ Privatrechtliche Leistungsentgelte	8.580,00	0,00	8.580,00	15.669,62	-7.089,62	12.816,50	0,00
	57300.64110000 Mieten und Pachten, Erbbauzinsen	5.840,00	0,00	5.840,00	10.116,50	-4.276,50	9.368,50	0,00
	57300.64111000 Einzahlung aus BK-VZ	1.740,00	0,00	1.740,00	2.839,43	-1.099,43	2.430,00	0,00
	57300.64160000 Eintrittsgelder für kulturelle oder sportliche Veranstaltungen und Einrichtungen	0,00	0,00	0,00	790,00	-790,00	204,00	0,00
	57300.64190000 Sonstige privatrechtliche Leistungsentgelte	1.000,00	0,00	1.000,00	1.923,69	-923,69	814,00	0,00
6	+ Kostenerstattungen und Kostenumlagen	900,00	0,00	900,00	0,00	900,00	0,00	0,00
	57300.64251000 Kostenerstattungen und Kostenumlagen von privaten Unternehmen	900,00	0,00	900,00	0,00	900,00	0,00	0,00
7	+ Zinseinzahlungen und sonstige Finanzeinzahlungen	0,00	0,00	0,00	0,00	0,00	0,00	0,00
8	+ Sonstige laufende Einzahlungen	0,00	0,00	0,00	0,00	0,00	0,00	0,00
9	Summe der laufenden Einzahlungen (Summe der Nummern 1 bis 8)	9.980,00	0,00	9.980,00	16.049,62	-6.069,62	13.016,50	0,00
10	- Personalauszahlungen	9.060,00	0,00	9.060,00	0,00	9.060,00	0,00	0,00
	57300.70221000 Dienstbezüge Arbeitnehmer	7.140,00	0,00	7.140,00	0,00	7.140,00	0,00	0,00
	57300.70222000 Dienstbezüge Arbeitnehmer Leistungszulagen	140,00	0,00	140,00	0,00	140,00	0,00	0,00
	57300.70229000 Dienstbezüge Arbeitnehmer Sonstige Aufwendungen	20,00	0,00	20,00	0,00	20,00	0,00	0,00
	57300.70320000 Beiträge zu Versorgungskassen Arbeitnehmer	280,00	0,00	280,00	0,00	280,00	0,00	0,00
	57300.70420000 Beiträge zur gesetzlichen Sozialversicherung Arbeitnehmer	1.480,00	0,00	1.480,00	0,00	1.480,00	0,00	0,00
11	- Versorgungsauszahlungen	0,00	0,00	0,00	0,00	0,00	0,00	0,00
12	- Auszahlungen für Sach- und Dienstleistungen	79.730,00	0,00	79.730,00	51.813,52	27.916,48	52.030,59	0,00
	57300.72210000 Abfall	850,00	0,00	850,00	1.825,24	-975,24	929,69	0,00
	57300.72220000 Abwasser	50,00	0,00	50,00	42,66	7,34	31,32	0,00
	57300.72230000 Fernwärme	15.000,00	0,00	15.000,00	8.097,31	6.902,69	8.205,71	0,00
	57300.72240000 Gas	5.200,00	0,00	5.200,00	6.269,31	-1.069,31	5.021,62	0,00
	57300.72260000 Strom	14.200,00	0,00	14.200,00	8.380,12	5.819,88	14.964,76	0,00
	57300.72270000 Wasser	1.900,00	0,00	1.900,00	628,32	1.271,68	2.424,63	0,00
	57300.72310000 Unterh.Grundstücke, Außenanlag Gebäude u. Geb.Einrichtungen	34.330,00	0,00	34.330,00	18.851,33	15.478,67	11.889,27	0,00
	57300.72320000 Bewirtsch. Grundst.,Außenanlag Gebäude u. Geb.-Einrichtungen	3.400,00	0,00	3.400,00	4.303,59	-903,59	5.038,72	0,00
	57300.72360000 Unterhaltung der Maschinen und technischen Anlagen	500,00	0,00	500,00	396,20	103,80	1.121,28	0,00
	57300.72380000 Geringwertige Geräte, Ausstattungs-, Ausrüstungs- und sonstige Gebrauchsgegenstände	4.300,00	0,00	4.300,00	2.794,50	1.505,50	1.921,66	0,00
	57300.72559000 Kostenerstattungen an den sonstigen privaten Bereich	0,00	0,00	0,00	224,94	-224,94	481,93	0,00
13	- Zuwendungen, Umlagen und sonstige Transferauszahlungen	0,00	0,00	0,00	0,00	0,00	0,00	0,00
14	- Auszahlungen der sozialen Sicherungen	0,00	0,00	0,00	0,00	0,00	0,00	0,00
15	- Zinsauszahlungen und sonstige Finanzauszahlungen	0,00	0,00	0,00	0,00	0,00	5.348,31	0,00
	57300.77990000 Sonstige Zinsen und sonstige Finanzauszahlungen	0,00	0,00	0,00	0,00	0,00	5.348,31	0,00
16	- Sonstige laufende Auszahlungen	1.260,00	0,00	1.260,00	1.884,45	-624,45	1.587,76	0,00

		Teilhaushalt 1 Verwaltung		Herr Schröter	
Hauptproduktbereich	5	Gestaltung der Umwelt			
Produktbereich	57	Wirtschaft und Tourismus			
Produkt	57300	Allg. Einrichtungen und Unternehmen			

Teilfinanzrechnung								
Nr.	Einzahlungs- und Auszahlungsarten (gemäß § 4 Absatz 6 GemHVO-Doppik)	Ermächti- gungen des Haushalts- jahres 2024	Übertragene Ermächti- gungen aus Haushalts- vorjahren	Gesamt- ermächti- gungen im Haushaltsjahr 2024	Ergebnis des Haushalts- jahres 2024	Abweichung im Haushalts- jahres 2024	Ergebnis des Haushalts- vorjahres 2023	Übertragung von Ermäch- tigungen in Haushalts- folgejahre
		in €						
		1	2	3	4	5	6	7
	57300.76330000 Porto und Versandkosten	0,00	0,00	0,00	0,00	0,00	3,95	0,00
	57300.76340000 Telefon, Datenübertragungs- kosten	0,00	0,00	0,00	659,88	-659,88	442,67	0,00
	57300.76411000 Gebäudeversicherungen	1.160,00	0,00	1.160,00	1.131,79	28,21	1.052,70	0,00
	57300.76419000 Sonstige Versicherungen	90,00	0,00	90,00	87,78	2,22	83,44	0,00
	57300.76430000 Sonstige Beiträge	10,00	0,00	10,00	5,00	5,00	5,00	0,00
17	Summe der laufenden Auszahlungen (Summe der Nummern 10 bis 16)	90.050,00	0,00	90.050,00	53.697,97	36.352,03	58.966,66	0,00
18	Jahresbezogener Saldo der laufenden Ein- und Auszahlungen vor planmäßiger Tilgung (Saldo der Nummern 9 und 17)	-80.070,00	0,00	-80.070,00	-37.648,35	-42.421,65	-45.950,16	0,00
18.1	Saldo der Ein- und Auszahlungen aus internen Leistungsbeziehungen	0,00	0,00	0,00	0,00	0,00	0,00	0,00
18.2	Jahresbezogener Saldo der laufenden Ein- und Auszahlungen vor planmäßiger Tilgung nach Verrechnung der internen Leistungsbeziehungen (Summe der Nummern 18 und 18.1)	-80.070,00	0,00	-80.070,00	-37.648,35	-42.421,65	-45.950,16	0,00
19	+ Einzahlungen aus Investitionszuwendungen	0,00	0,00	0,00	200,00	-200,00	200,00	0,00
	57300.68159000 Investitionszuwendungen vom sonstigen privaten Bereich	0,00	0,00	0,00	200,00	-200,00	200,00	0,00
20	+ Einzahlungen aus Beiträgen und ähnlichen Entgelten	0,00	0,00	0,00	0,00	0,00	0,00	0,00
21	+ Einzahlungen aus Anlagevermögen	0,00	0,00	0,00	0,00	0,00	0,00	0,00
22	+ Einzahlungen aus sonstigen Ausleihungen und Kreditgewährungen	0,00	0,00	0,00	0,00	0,00	0,00	0,00
23	+ Sonstige Investitionseinzahlungen	0,00	0,00	0,00	0,00	0,00	0,00	0,00
24	Summe der Einzahlungen aus Investitionstätigkeit (Summe der Nummern 19 bis 23)	0,00	0,00	0,00	200,00	-200,00	200,00	0,00
25	- Auszahlungen für Anlagevermögen	5.000,00	0,00	5.000,00	0,00	5.000,00	20.061,28	0,00
	57300.78522000 Auszahlungen für Baumaßnahmen (Herstellungskosten) Gebäude	0,00	0,00	0,00	0,00	0,00	4.982,39	0,00
	57300.78531000 Auszahlungen für Infrastrukturvermögen, einschl. Grundstücke und grundstücksgleiche Rechte	0,00	0,00	0,00	0,00	0,00	5.237,91	0,00
	57300.78571000 Auszahlungen für bewegliche Sachen des Anlagevermögens über der Wertgrenze von 410 €	5.000,00	0,00	5.000,00	0,00	5.000,00	9.840,98	0,00
26	- Auszahlungen für sonstige Ausleihungen und Kreditgewährungen	0,00	0,00	0,00	0,00	0,00	0,00	0,00
27	- Sonstige Investitionsauszahlungen	0,00	0,00	0,00	0,00	0,00	0,00	0,00
28	Summe der Auszahlungen aus Investitionstätigkeit (Summe der Nummern 25 bis 27)	5.000,00	0,00	5.000,00	0,00	5.000,00	20.061,28	0,00
29	Saldo der Ein- und Auszahlungen aus Investitionstätigkeit (Saldo der Nummern 24 und 28)	-5.000,00	0,00	-5.000,00	200,00	-5.200,00	-19.861,28	0,00
30	Finanzmittelüberschuss/ Finanzmittelfehlbetrag des Teilhaushaltes (Summe der Nummern 18.2 und 29)	-85.070,00	0,00	-85.070,00	-37.448,35	-47.621,65	-65.811,44	0,00
31	+ Einzahlungen aus der Aufnahme von Krediten für Investitionen und Investitionsförderungsmaßnahmen	0,00	0,00	0,00	0,00	0,00	0,00	0,00
32	- Auszahlungen für planmäßige Tilgung von Krediten für Investitionen und Investitionsförderungsmaßnahmen	0,00	0,00	0,00	0,00	0,00	0,00	0,00
33	- Sonstige Auszahlungen zur Tilgung von Krediten für Investitionen und Investitionsförderungsmaßnahmen	0,00	0,00	0,00	0,00	0,00	0,00	0,00
34	Saldo der Ein- und Auszahlungen aus Krediten für Investitionen und Investitionsförderungsmaßnahmen (Nummer 31 abzüglich Nummern 32 und 33)	0,00	0,00	0,00	0,00	0,00	0,00	0,00

Teilhaushalt 1 Verwaltung

Hauptproduktbereich 5
 Produktbereich 57
 Produkt 57500

Gestaltung der Umwelt
 Wirtschaft und Tourismus
 Tourismusförderung

Teilfinanzrechnung								
Nr.	Einzahlungs- und Auszahlungsarten (gemäß § 4 Absatz 6 GemHVO-Doppik)	Ermächti- gungen des Haushalts- jahres 2024	Übertragene Ermächti- gungen aus Haushalts- vorjahren	Gesamt- ermächti- gungen im Haushaltsjahr 2024	Ergebnis des Haushalts- jahres 2024	Abweichung im Haushalts- jahres 2024	Ergebnis des Haushalts- vorjahres 2023	Übertragung von Ermäch- tigungen in Haushalts- folgejahre
		in €						
		1	2	3	4	5	6	7
1	+ Steuern und ähnliche Abgaben	0,00	0,00	0,00	0,00	0,00	0,00	0,00
2	+ Zuwendungen, allgemeine Umlagen und sonstige Transfereinzahlungen	0,00	0,00	0,00	0,00	0,00	0,00	0,00
3	+ Einzahlungen der sozialen Sicherung	0,00	0,00	0,00	0,00	0,00	0,00	0,00
4	+ Öffentlich-rechtliche Leistungsentgelte	0,00	0,00	0,00	0,00	0,00	0,00	0,00
5	+ Privatrechtliche Leistungsentgelte	0,00	0,00	0,00	0,00	0,00	0,00	0,00
6	+ Kostenerstattungen und Kostenumlagen	0,00	0,00	0,00	0,00	0,00	0,00	0,00
7	+ Zinseinzahlungen und sonstige Finanzeinzahlungen	0,00	0,00	0,00	0,00	0,00	0,00	0,00
8	+ Sonstige laufende Einzahlungen	0,00	0,00	0,00	0,00	0,00	0,00	0,00
9	Summe der laufenden Einzahlungen (Summe der Nummern 1 bis 8)	0,00	0,00	0,00	0,00	0,00	0,00	0,00
10	- Personalauszahlungen	0,00	0,00	0,00	0,00	0,00	0,00	0,00
11	- Versorgungsauszahlungen	0,00	0,00	0,00	0,00	0,00	0,00	0,00
12	- Auszahlungen für Sach- und Dienstleistungen	0,00	0,00	0,00	0,00	0,00	400,00	0,00
	57500.72920000 Sonstige Auszahlungen für Dienstleistungen	0,00	0,00	0,00	0,00	0,00	400,00	0,00
13	- Zuwendungen, Umlagen und sonstige Transferauszahlungen	0,00	0,00	0,00	0,00	0,00	0,00	0,00
14	- Auszahlungen der sozialen Sicherungen	0,00	0,00	0,00	0,00	0,00	0,00	0,00
15	- Zinsauszahlungen und sonstige Finanzauszahlungen	0,00	0,00	0,00	0,00	0,00	0,00	0,00
16	- Sonstige laufende Auszahlungen	0,00	0,00	0,00	0,00	0,00	0,00	0,00
17	Summe der laufenden Auszahlungen (Summe der Nummern 10 bis 16)	0,00	0,00	0,00	0,00	0,00	400,00	0,00
18	Jahresbezogener Saldo der laufenden Ein- und Auszahlungen vor planmäßiger Tilgung (Saldo der Nummern 9 und 17)	0,00	0,00	0,00	0,00	0,00	-400,00	0,00
18.1	Saldo der Ein- und Auszahlungen aus internen Leistungsbeziehungen	0,00	0,00	0,00	0,00	0,00	0,00	0,00
18.2	Jahresbezogener Saldo der laufenden Ein- und Auszahlungen vor planmäßiger Tilgung nach Verrechnung der internen Leistungsbeziehungen (Summe der Nummern 18 und 18.1)	0,00	0,00	0,00	0,00	0,00	-400,00	0,00
19	+ Einzahlungen aus Investitionszuwendungen	0,00	0,00	0,00	0,00	0,00	0,00	0,00
20	+ Einzahlungen aus Beiträgen und ähnlichen Entgelten	0,00	0,00	0,00	0,00	0,00	0,00	0,00
21	+ Einzahlungen aus Anlagevermögen	0,00	0,00	0,00	0,00	0,00	0,00	0,00
22	+ Einzahlungen aus sonstigen Ausleihungen und Kreditgewährungen	0,00	0,00	0,00	0,00	0,00	0,00	0,00
23	+ Sonstige Investitionseinzahlungen	0,00	0,00	0,00	0,00	0,00	0,00	0,00
24	Summe der Einzahlungen aus Investitionstätigkeit (Summe der Nummern 19 bis 23)	0,00	0,00	0,00	0,00	0,00	0,00	0,00
25	- Auszahlungen für Anlagevermögen	0,00	0,00	0,00	0,00	0,00	0,00	0,00
26	- Auszahlungen für sonstige Ausleihungen und Kreditgewährungen	0,00	0,00	0,00	0,00	0,00	0,00	0,00
27	- Sonstige Investitionsauszahlungen	0,00	0,00	0,00	0,00	0,00	0,00	0,00
28	Summe der Auszahlungen aus Investitionstätigkeit (Summe der Nummern 25 bis 27)	0,00	0,00	0,00	0,00	0,00	0,00	0,00
29	Saldo der Ein- und Auszahlungen aus Investitionstätigkeit (Saldo der Nummern 24 und 28)	0,00	0,00	0,00	0,00	0,00	0,00	0,00
30	Finanzmittelüberschuss/ Finanzmittelfehlbetrag des Teilhaushaltes (Summe der Nummern 18.2 und 29)	0,00	0,00	0,00	0,00	0,00	-400,00	0,00

		Teilhaushalt 1 Verwaltung		Herr Schröter
Hauptproduktbereich	5	Gestaltung der Umwelt		
Produktbereich	57	Wirtschaft und Tourismus		
Produkt	57500	Tourismusförderung		

Teilfinanzrechnung								
Nr.	Einzahlungs- und Auszahlungsarten (gemäß § 4 Absatz 6 GemHVO-Doppik)	Ermächti- gungen des Haushalts- jahres 2024	Übertragene Ermächti- gungen aus Haushalts- vorjahren	Gesamt- ermächti- gungen im Haushaltsjahr 2024	Ergebnis des Haushalts- jahres 2024	Abweichung im Haushalts- jahres 2024	Ergebnis des Haushalts- vorjahres 2023	Übertragung von Ermäch- tigungen in Haushalts- folgejahre
		in €						
		1	2	3	4	5	6	7
31	+ Einzahlungen aus der Aufnahme von Krediten für Investitionen und Investitionsförderungsmaßnahmen	0,00	0,00	0,00	0,00	0,00	0,00	0,00
32	– Auszahlungen für planmäßige Tilgung von Krediten für Investitionen und Investitionsförderungsmaßnahmen	0,00	0,00	0,00	0,00	0,00	0,00	0,00
33	– Sonstige Auszahlungen zur Tilgung von Krediten für Investitionen und Investitionsförderungsmaßnahmen	0,00	0,00	0,00	0,00	0,00	0,00	0,00
34	Saldo der Ein- und Auszahlungen aus Krediten für Investitionen und Investitionsförderungsmaßnahmen (Nummer 31 abzüglich Nummern 32 und 33)	0,00	0,00	0,00	0,00	0,00	0,00	0,00

Dem Teilhaushalt zugeordnete Produkte:

61 Allgemeine Finanzwirtschaft
62 Beteiligungen, Sondervermögen

Teilfinanzrechnung															
Nr.	Einzahlungs- und Auszahlungsarten (gemäß § 4 Absatz 6 GemHVO-Doppik)	Ermächti- gungen des Haushalts- jahres 2024	Übertragene Ermächti- gungen aus Haushalts- vorjahren	Gesamt- ermächti- gungen im Haushaltsjahr 2024	Ergebnis des Haushalts- jahres 2024	Abweichung im Haushalts- jahres 2024	Ergebnis des Haushalts- vorjahres 2023	Übertragung von Ermäch- tigungen in Haushalts- folgejahre							
									in €						
									1	2	3	4	5	6	7
1	+ Steuern und ähnliche Abgaben	755.610,00	0,00	755.610,00	842.017,93	-86.407,93	707.632,12	0,00							
2	+ Zuwendungen, allgemeine Umlagen und sonstige Transfereinzahlungen	994.880,00	0,00	994.880,00	771.448,42	223.431,58	974.319,51	0,00							
3	+ Einzahlungen der sozialen Sicherung	0,00	0,00	0,00	0,00	0,00	0,00	0,00							
4	+ Öffentlich-rechtliche Leistungsentgelte	0,00	0,00	0,00	0,00	0,00	0,00	0,00							
5	+ Privatrechtliche Leistungsentgelte	0,00	0,00	0,00	0,00	0,00	0,00	0,00							
6	+ Kostenerstattungen und Kostenumlagen	0,00	0,00	0,00	0,00	0,00	0,00	0,00							
7	+ Zinseinzahlungen und sonstige Finanzeinzahlungen	19.130,00	0,00	19.130,00	18.812,46	317,54	19.166,96	0,00							
8	+ Sonstige laufende Einzahlungen	2.000,00	0,00	2.000,00	1.917,05	82,95	1.197,24	0,00							
9	Summe der laufenden Einzahlungen (Summe der Nummern 1 bis 8)	1.771.620,00	0,00	1.771.620,00	1.634.195,86	137.424,14	1.702.315,83	0,00							
10	- Personalauszahlungen	0,00	0,00	0,00	0,00	0,00	0,00	0,00							
11	- Versorgungsauszahlungen	0,00	0,00	0,00	0,00	0,00	0,00	0,00							
12	- Auszahlungen für Sach- und Dienstleistungen	0,00	0,00	0,00	0,00	0,00	0,00	0,00							
13	- Zuwendungen, Umlagen und sonstige Transferauszahlungen	1.312.660,00	0,00	1.312.660,00	1.117.941,70	194.718,30	1.132.495,59	0,00							
14	- Auszahlungen der sozialen Sicherungen	0,00	0,00	0,00	0,00	0,00	0,00	0,00							
15	- Zinsauszahlungen und sonstige Finanzauszahlungen	1.130,00	0,00	1.130,00	21.826,49	-20.696,49	633,91	0,00							
16	- Sonstige laufende Auszahlungen	0,00	0,00	0,00	0,00	0,00	0,00	0,00							
17	Summe der laufenden Auszahlungen (Summe der Nummern 10 bis 16)	1.313.790,00	0,00	1.313.790,00	1.139.768,19	174.021,81	1.133.129,50	0,00							
18	Jahresbezogener Saldo der laufenden Ein- und Auszahlungen vor planmäßiger Tilgung (Saldo der Nummern 9 und 17)	457.830,00	0,00	457.830,00	494.427,67	-36.597,67	569.186,33	0,00							
18.1	Saldo der Ein- und Auszahlungen aus internen Leistungsbeziehungen	0,00	0,00	0,00	0,00	0,00	0,00	0,00							
18.2	Jahresbezogener Saldo der laufenden Ein- und Auszahlungen vor planmäßiger Tilgung nach Verrechnung der internen Leistungsbeziehungen (Summe der Nummern 18 und 18.1)	457.830,00	0,00	457.830,00	494.427,67	-36.597,67	569.186,33	0,00							
19	+ Einzahlungen aus Investitionszuwendungen	79.420,00	0,00	79.420,00	68.032,01	11.387,99	144.187,55	0,00							
20	+ Einzahlungen aus Beiträgen und ähnlichen Entgelten	0,00	0,00	0,00	0,00	0,00	0,00	0,00							
21	+ Einzahlungen aus Anlagevermögen	0,00	0,00	0,00	0,00	0,00	0,00	0,00							
22	+ Einzahlungen aus sonstigen Ausleihungen und Kreditgewährungen	0,00	0,00	0,00	0,00	0,00	0,00	0,00							
23	+ Sonstige Investitionseinzahlungen	0,00	0,00	0,00	0,00	0,00	0,00	0,00							
24	Summe der Einzahlungen aus Investitionstätigkeit (Summe der Nummern 19 bis 23)	79.420,00	0,00	79.420,00	68.032,01	11.387,99	144.187,55	0,00							
25	- Auszahlungen für Anlagevermögen	0,00	0,00	0,00	0,00	0,00	0,00	0,00							
26	- Auszahlungen für sonstige Ausleihungen und Kreditgewährungen	0,00	0,00	0,00	0,00	0,00	0,00	0,00							
27	- Sonstige Investitionsauszahlungen	0,00	0,00	0,00	0,00	0,00	0,00	0,00							
28	Summe der Auszahlungen aus Investitionstätigkeit (Summe der Nummern 25 bis 27)	0,00	0,00	0,00	0,00	0,00	0,00	0,00							
29	Saldo der Ein- und Auszahlungen aus Investitionstätigkeit (Saldo der Nummern 24 und 28)	79.420,00	0,00	79.420,00	68.032,01	11.387,99	144.187,55	0,00							
30	Finanzmittelüberschuss/ Finanzmittelfehlbetrag des Teilhaushaltes (Summe der Nummern 18.2 und 29)	537.250,00	0,00	537.250,00	562.459,68	-25.209,68	713.373,88	0,00							
31	+ Einzahlungen aus der Aufnahme von Krediten für Investitionen und Investitionsförderungsmaßnahmen	775.690,00	0,00	775.690,00	0,00	775.690,00	0,00	0,00							
32	- Auszahlungen für planmäßige Tilgung von Krediten für Investitionen und Investitionsförderungsmaßnahmen	950,00	0,00	950,00	949,84	0,16	1.871,63	0,00							

Teilfinanzrechnung								
Nr.	Einzahlungs- und Auszahlungsarten (gemäß § 4 Absatz 6 GemHVO-Doppik)	Ermächti- gungen des Haushalts- jahres 2024	Übertragene Ermächti- gungen aus Haushalts- vorjahren	Gesamt- ermächti- gungen im Haushaltsjahr 2024	Ergebnis des Haushalts- jahres 2024	Abweichung im Haushalts- jahres 2024	Ergebnis des Haushalts- vorjahres 2023	Übertragung von Ermäch- tigungen in Haushalts- folgejahre
		in €						
		1	2	3	4	5	6	7
33	– Sonstige Auszahlungen zur Tilgung von Krediten für Investitionen und Investitionsförderungsmaßnahmen	11.770,00	0,00	11.770,00	11.767,58	2,42	0,00	0,00
34	Saldo der Ein- und Auszahlungen aus Krediten für Investitionen und Investitionsförderungsmaßnahmen (Nummer 31 abzüglich Nummern 32 und 33)	762.970,00	0,00	762.970,00	-12.717,42	775.687,42	-1.871,63	0,00

Hauptproduktbereich		6	Teilhaushalt 2 Zentrale Finanzleistungen		Frau Egleder-Mattem
Produktbereich		61	Zentrale Finanzleistungen		
Produkt		61100	Allgemeine Finanzwirtschaft		
			Steuern, allg. Zuweisungen, allg. Umlagen		

Teilfinanzrechnung								
Nr.	Einzahlungs- und Auszahlungsarten (gemäß § 4 Absatz 6 GemHVO-Doppik)	Ermächti- gungen des Haushalts- jahres 2024	Übertragene Ermächti- gungen aus Haushalts- vorjahren	Gesamt- ermächti- gungen im Haushaltsjahr 2024	Ergebnis des Haushalts- jahres 2024	Abweichung im Haushalts- jahres 2024	Ergebnis des Haushalts- vorjahres 2023	Übertragung von Ermäch- tigungen in Haushalts- folgejahre
		in €						
		1	2	3	4	5	6	7
1	+ Steuern und ähnliche Abgaben	755.610,00	0,00	755.610,00	842.017,93	-86.407,93	707.632,12	0,00
	61100.60111000 Grundsteuer A von Fremdschuld nern	17.250,00	0,00	17.250,00	17.388,94	-138,94	16.794,27	0,00
	61100.60112000 Grundsteuer A für gemeindeeigene Grundstücke	390,00	0,00	390,00	426,23	-36,23	393,35	0,00
	61100.60121000 Grundsteuer B von Fremdschuld nern	136.500,00	0,00	136.500,00	135.734,24	765,76	131.700,24	0,00
	61100.60122000 Grundsteuer B für gemeindeeigene Grundstücke	1.000,00	0,00	1.000,00	1.044,32	-44,32	1.018,11	0,00
	61100.60131000 Gewerbesteuerzahlungen laufendes Jahr	155.000,00	0,00	155.000,00	235.872,08	-80.872,08	152.202,25	0,00
	61100.60210000 Gemeindeanteil an der Einkommenssteuer	380.740,00	0,00	380.740,00	387.994,08	-7.254,08	337.204,18	0,00
	61100.60220000 Gemeindeanteil an der Umsatzsteuer	43.330,00	0,00	43.330,00	42.012,31	1.317,69	46.962,03	0,00
	61100.60320000 Hundesteuer	6.400,00	0,00	6.400,00	5.975,50	424,50	6.398,80	0,00
	61100.60340000 Zweitwohnungssteuer	15.000,00	0,00	15.000,00	15.570,23	-570,23	14.958,89	0,00
2	+ Zuwendungen, allgemeine Umlagen und sonstige Transfereinzahlungen	994.880,00	0,00	994.880,00	771.448,42	223.431,58	974.319,51	0,00
	61100.61111000 Schlüsselzuweisungen vom Land	994.880,00	0,00	994.880,00	771.448,42	223.431,58	895.548,41	0,00
	61100.61212000 Fehlbetragszuweisungen vom Land	0,00	0,00	0,00	0,00	0,00	75.027,39	0,00
	61100.61322000 Zuweisung für Vertriebene aus der Ukraine § 24b FAG M-V	0,00	0,00	0,00	0,00	0,00	3.743,71	0,00
3	+ Einzahlungen der sozialen Sicherung	0,00	0,00	0,00	0,00	0,00	0,00	0,00
4	+ Öffentlich-rechtliche Leistungsentgelte	0,00	0,00	0,00	0,00	0,00	0,00	0,00
5	+ Privatrechtliche Leistungsentgelte	0,00	0,00	0,00	0,00	0,00	0,00	0,00
6	+ Kostenerstattungen und Kostenumlagen	0,00	0,00	0,00	0,00	0,00	0,00	0,00
7	+ Zinseinzahlungen und sonstige Finanzeinzahlungen	0,00	0,00	0,00	0,00	0,00	0,00	0,00
8	+ Sonstige laufende Einzahlungen	0,00	0,00	0,00	0,03	-0,03	0,02	0,00
	61100.66290000 Sonstige laufende Einzahlungen	0,00	0,00	0,00	0,03	-0,03	0,02	0,00
9	Summe der laufenden Einzahlungen (Summe der Nummern 1 bis 8)	1.750.490,00	0,00	1.750.490,00	1.613.466,38	137.023,62	1.681.951,65	0,00
10	- Personalauszahlungen	0,00	0,00	0,00	0,00	0,00	0,00	0,00
11	- Versorgungsauszahlungen	0,00	0,00	0,00	0,00	0,00	0,00	0,00
12	- Auszahlungen für Sach- und Dienstleistungen	0,00	0,00	0,00	0,00	0,00	0,00	0,00
13	- Zuwendungen, Umlagen und sonstige Transferauszahlungen	1.312.660,00	0,00	1.312.660,00	1.117.941,70	194.718,30	1.132.495,59	0,00
	61100.74310000 Gewerbesteuerumlage	15.000,00	0,00	15.000,00	17.044,74	-2.044,74	13.188,10	0,00
	61100.74420000 Allgemeine Umlagen an Gem. und Gem.-Verbände	1.297.660,00	0,00	1.297.660,00	1.100.896,96	196.763,04	1.119.307,49	0,00
14	- Auszahlungen der sozialen Sicherungen	0,00	0,00	0,00	0,00	0,00	0,00	0,00
15	- Zinsauszahlungen und sonstige Finanzauszahlungen	0,00	0,00	0,00	0,00	0,00	0,00	0,00
16	- Sonstige laufende Auszahlungen	0,00	0,00	0,00	0,00	0,00	0,00	0,00
17	Summe der laufenden Auszahlungen (Summe der Nummern 10 bis 16)	1.312.660,00	0,00	1.312.660,00	1.117.941,70	194.718,30	1.132.495,59	0,00
18	Jahresbezogener Saldo der laufenden Ein- und Auszahlungen vor planmäßiger Tilgung (Saldo der Nummern 9 und 17)	437.830,00	0,00	437.830,00	495.524,68	-57.694,68	549.456,06	0,00
18.1	Saldo der Ein- und Auszahlungen aus internen Leistungsbeziehungen	0,00	0,00	0,00	0,00	0,00	0,00	0,00
18.2	Jahresbezogener Saldo der laufenden Ein- und Auszahlungen vor planmäßiger Tilgung nach Verrechnung der internen Leistungsbeziehungen (Summe der Nummern 18 und 18.1)	437.830,00	0,00	437.830,00	495.524,68	-57.694,68	549.456,06	0,00
19	+ Einzahlungen aus Investitionszuwendungen	79.420,00	0,00	79.420,00	68.032,01	11.387,99	144.187,55	0,00
	61100.68142200 Zuweisungen nach §§ 23, 24 FAG M-V	79.420,00	0,00	79.420,00	68.032,01	11.387,99	144.187,55	0,00

Teilhaushalt 2 Zentrale Finanzleistungen

Frau Egleder-Mattern

Hauptproduktbereich 6
 Produktbereich 61
 Produkt 61100

Zentrale Finanzleistungen
 Allgemeine Finanzwirtschaft
 Steuern, allg. Zuweisungen, allg. Umlagen

Teilfinanzrechnung								
Nr.	Einzahlungs- und Auszahlungsarten (gemäß § 4 Absatz 6 GemHVO-Doppik)	Ermächti- gungen des Haushalts- jahres 2024	Übertragene Ermächti- gungen aus Haushalts- vorjahren	Gesamt- ermächti- gungen im Haushaltsjahr 2024	Ergebnis des Haushalts- jahres 2024	Abweichung im Haushalts- jahres 2024	Ergebnis des Haushalts- vorjahres 2023	Übertragung von Ermäch- tigungen in Haushalts- folgejahre
		in €						
		1	2	3	4	5	6	7
20	+ Einzahlungen aus Beiträgen und ähnlichen Entgelten	0,00	0,00	0,00	0,00	0,00	0,00	0,00
21	+ Einzahlungen aus Anlagevermögen	0,00	0,00	0,00	0,00	0,00	0,00	0,00
22	+ Einzahlungen aus sonstigen Ausleihungen und Kreditgewährungen	0,00	0,00	0,00	0,00	0,00	0,00	0,00
23	+ Sonstige Investitionseinzahlungen	0,00	0,00	0,00	0,00	0,00	0,00	0,00
24	Summe der Einzahlungen aus Investitionstätigkeit (Summe der Nummern 19 bis 23)	79.420,00	0,00	79.420,00	68.032,01	11.387,99	144.187,55	0,00
25	- Auszahlungen für Anlagevermögen	0,00	0,00	0,00	0,00	0,00	0,00	0,00
26	- Auszahlungen für sonstige Ausleihungen und Kreditgewährungen	0,00	0,00	0,00	0,00	0,00	0,00	0,00
27	- Sonstige Investitionsauszahlungen	0,00	0,00	0,00	0,00	0,00	0,00	0,00
28	Summe der Auszahlungen aus Investitionstätigkeit (Summe der Nummern 25 bis 27)	0,00	0,00	0,00	0,00	0,00	0,00	0,00
29	Saldo der Ein- und Auszahlungen aus Investitionstätigkeit (Saldo der Nummern 24 und 28)	79.420,00	0,00	79.420,00	68.032,01	11.387,99	144.187,55	0,00
30	Finanzmittelüberschuss/ Finanzmittelfehlbetrag des Teilhaushaltes (Summe der Nummern 18.2 und 29)	517.250,00	0,00	517.250,00	563.556,69	-46.306,69	693.643,61	0,00
31	+ Einzahlungen aus der Aufnahme von Krediten für Investitionen und Investitionsförderungsmaßnahmen	0,00	0,00	0,00	0,00	0,00	0,00	0,00
32	- Auszahlungen für planmäßige Tilgung von Krediten für Investitionen und Investitionsförderungsmaßnahmen	0,00	0,00	0,00	0,00	0,00	0,00	0,00
33	- Sonstige Auszahlungen zur Tilgung von Krediten für Investitionen und Investitionsförderungsmaßnahmen	0,00	0,00	0,00	0,00	0,00	0,00	0,00
34	Saldo der Ein- und Auszahlungen aus Krediten für Investitionen und Investitionsförderungsmaßnahmen (Nummer 31 abzüglich Nummern 32 und 33)	0,00	0,00	0,00	0,00	0,00	0,00	0,00

Hauptproduktbereich		6	Teilhaushalt 2 Zentrale Finanzleistungen		Frau Egleder-Mattem
Produktbereich		61	Zentrale Finanzleistungen		
Produkt		61200	Allgemeine Finanzwirtschaft		
			Sonstige allgemeine Finanzwirtschaft		

Teilfinanzrechnung								
Nr.	Einzahlungs- und Auszahlungsarten (gemäß § 4 Absatz 6 GemHVO-Doppik)	Ermächti- gungen des Haushalts- jahres 2024	Übertragene Ermächti- gungen aus Haushalts- vorjahren	Gesamt- ermächti- gungen im Haushaltsjahr 2024	Ergebnis des Haushalts- jahres 2024	Abweichung im Haushalts- jahres 2024	Ergebnis des Haushalts- vorjahres 2023	Übertragung von Ermäch- tigungen in Haushalts- folgejahre
		in €						
		1	2	3	4	5	6	7
1	+ Steuern und ähnliche Abgaben	0,00	0,00	0,00	0,00	0,00	0,00	0,00
2	+ Zuwendungen, allgemeine Umlagen und sonstige Transfereinzahlungen	0,00	0,00	0,00	0,00	0,00	0,00	0,00
3	+ Einzahlungen der sozialen Sicherung	0,00	0,00	0,00	0,00	0,00	0,00	0,00
4	+ Öffentlich-rechtliche Leistungsentgelte	0,00	0,00	0,00	0,00	0,00	0,00	0,00
5	+ Privatrechtliche Leistungsentgelte	0,00	0,00	0,00	0,00	0,00	0,00	0,00
6	+ Kostenerstattungen und Kostenumlagen	0,00	0,00	0,00	0,00	0,00	0,00	0,00
7	+ Zinseinzahlungen und sonstige Finanzeinzahlungen	1.000,00	0,00	1.000,00	674,00	326,00	1.028,50	0,00
	61200.67200000 Zinsen aus Stundungen und Verrentungen	0,00	0,00	0,00	78,00	-78,00	0,00	0,00
	61200.67920000 Vollverzinsung aus Gewerbesteuer (§ 233a AO)	1.000,00	0,00	1.000,00	596,00	404,00	1.028,50	0,00
8	+ Sonstige laufende Einzahlungen	2.000,00	0,00	2.000,00	1.917,02	82,98	1.197,22	0,00
	61200.66220000 Säumniszuschläge, Mahngebühren, Zustellungsgebühren u.a.	1.000,00	0,00	1.000,00	1.014,60	-14,60	458,90	0,00
	61200.66221000 Mahngebühren, Säumniszuschläge	1.000,00	0,00	1.000,00	902,42	97,58	738,32	0,00
9	Summe der laufenden Einzahlungen (Summe der Nummern 1 bis 8)	3.000,00	0,00	3.000,00	2.591,02	408,98	2.225,72	0,00
10	- Personalauszahlungen	0,00	0,00	0,00	0,00	0,00	0,00	0,00
11	- Versorgungsauszahlungen	0,00	0,00	0,00	0,00	0,00	0,00	0,00
12	- Auszahlungen für Sach- und Dienstleistungen	0,00	0,00	0,00	0,00	0,00	0,00	0,00
13	- Zuwendungen, Umlagen und sonstige Transferauszahlungen	0,00	0,00	0,00	0,00	0,00	0,00	0,00
14	- Auszahlungen der sozialen Sicherungen	0,00	0,00	0,00	0,00	0,00	0,00	0,00
15	- Zinsauszahlungen und sonstige Finanzauszahlungen	1.130,00	0,00	1.130,00	21.826,49	-20.696,49	633,91	0,00
	61200.77511000 Zinsauszahlungen an Banken	130,00	0,00	130,00	124,18	5,82	276,41	0,00
	61200.77910000 Sonstige Finanzauszahlungen aus der Vollverzinsung der Gewerbesteuer (§233a AO)	1.000,00	0,00	1.000,00	42,00	958,00	357,50	0,00
	61200.77991000 Zinsen aus Kassenkrediten	0,00	0,00	0,00	21.660,31	-21.660,31	0,00	0,00
16	- Sonstige laufende Auszahlungen	0,00	0,00	0,00	0,00	0,00	0,00	0,00
17	Summe der laufenden Auszahlungen (Summe der Nummern 10 bis 16)	1.130,00	0,00	1.130,00	21.826,49	-20.696,49	633,91	0,00
18	Jahresbezogener Saldo der laufenden Ein- und Auszahlungen vor planmäßiger Tilgung (Saldo der Nummern 9 und 17)	1.870,00	0,00	1.870,00	-19.235,47	21.105,47	1.591,81	0,00
18.1	Saldo der Ein- und Auszahlungen aus internen Leistungsbeziehungen	0,00	0,00	0,00	0,00	0,00	0,00	0,00
18.2	Jahresbezogener Saldo der laufenden Ein- und Auszahlungen vor planmäßiger Tilgung nach Verrechnung der internen Leistungsbeziehungen (Summe der Nummern 18 und 18.1)	1.870,00	0,00	1.870,00	-19.235,47	21.105,47	1.591,81	0,00
19	+ Einzahlungen aus Investitionszuwendungen	0,00	0,00	0,00	0,00	0,00	0,00	0,00
20	+ Einzahlungen aus Beiträgen und ähnlichen Entgelten	0,00	0,00	0,00	0,00	0,00	0,00	0,00
21	+ Einzahlungen aus Anlagevermögen	0,00	0,00	0,00	0,00	0,00	0,00	0,00
22	+ Einzahlungen aus sonstigen Ausleihungen und Kreditgewährungen	0,00	0,00	0,00	0,00	0,00	0,00	0,00
23	+ Sonstige Investitionseinzahlungen	0,00	0,00	0,00	0,00	0,00	0,00	0,00
24	Summe der Einzahlungen aus Investitionstätigkeit (Summe der Nummern 19 bis 23)	0,00	0,00	0,00	0,00	0,00	0,00	0,00
25	- Auszahlungen für Anlagevermögen	0,00	0,00	0,00	0,00	0,00	0,00	0,00
26	- Auszahlungen für sonstige Ausleihungen und Kreditgewährungen	0,00	0,00	0,00	0,00	0,00	0,00	0,00

Teilhaushalt 2 Zentrale Finanzleistungen

Frau Egleder-Mattern

Hauptproduktbereich 6 Zentrale Finanzleistungen
 Produktbereich 61 Allgemeine Finanzwirtschaft
 Produkt 61200 Sonstige allgemeine Finanzwirtschaft

Teilfinanzrechnung								
Nr.	Einzahlungs- und Auszahlungsarten (gemäß § 4 Absatz 6 GemHVO-Doppik)	Ermächti- gungen des Haushalts- jahres 2024	Übertragene Ermächti- gungen aus Haushalts- vorjahren	Gesamt- ermächti- gungen im Haushaltsjahr 2024	Ergebnis des Haushalts- jahres 2024	Abweichung im Haushalts- jahres 2024	Ergebnis des Haushalts- vorjahres 2023	Übertragung von Ermäch- tigungen in Haushalts- folgejahre
		in €						
		1	2	3	4	5	6	7
27	- Sonstige Investitionsauszahlungen	0,00	0,00	0,00	0,00	0,00	0,00	0,00
28	Summe der Auszahlungen aus Investitionstätigkeit (Summe der Nummern 25 bis 27)	0,00	0,00	0,00	0,00	0,00	0,00	0,00
29	Saldo der Ein- und Auszahlungen aus Investitionstätigkeit (Saldo der Nummern 24 und 28)	0,00	0,00	0,00	0,00	0,00	0,00	0,00
30	Finanzmittelüberschuss/ Finanzmittelfehlbetrag des Teilhaushaltes (Summe der Nummern 18.2 und 29)	1.870,00	0,00	1.870,00	-19.235,47	21.105,47	1.591,81	0,00
31	+ Einzahlungen aus der Aufnahme von Krediten für Investitionen und Investitionsförderungsmaßnahmen	775.690,00	0,00	775.690,00	0,00	775.690,00	0,00	0,00
	61200.69263100 Investitionskredite vom sonst. inländischen Bereich Laufzeit 5 Jahre und mehr Euro-Währung (Fester Zins)	775.690,00	0,00	775.690,00	0,00	775.690,00	0,00	0,00
32	- Auszahlungen für planmäßige Tilgung von Krediten für Investitionen und Investitionsförderungsmaßnahmen	950,00	0,00	950,00	949,84	0,16	1.871,63	0,00
	61200.79253000 Kredite für Investitionen vom inländischen Geldmarkt Laufzeit mehr als 5 Jahre	950,00	0,00	950,00	949,84	0,16	1.871,63	0,00
33	- Sonstige Auszahlungen zur Tilgung von Krediten für Investitionen und Investitionsförderungsmaßnahmen	11.770,00	0,00	11.770,00	11.767,58	2,42	0,00	0,00
	61200.79253200 außerplanmäßige Tilgung von Krediten / Umschuldungen	11.770,00	0,00	11.770,00	11.767,58	2,42	0,00	0,00
34	Saldo der Ein- und Auszahlungen aus Krediten für Investitionen und Investitionsförderungsmaßnahmen (Nummer 31 abzüglich Nummern 32 und 33)	762.970,00	0,00	762.970,00	-12.717,42	775.687,42	-1.871,63	0,00

Hauptproduktbereich		6	Teilhaushalt 2 Zentrale Finanzleistungen		Frau Egleder-Mattem
Produktbereich		62	Zentrale Finanzleistungen		
Produkt		62600	Beteiligungen, Sondervermögen		
			Beteiligungen, Anteile, Wertpapiere		

Teilfinanzrechnung								
Nr.	Einzahlungs- und Auszahlungsarten (gemäß § 4 Absatz 6 GemHVO-Doppik)	Ermächti- gungen des Haushalts- jahres 2024	Übertragene Ermächti- gungen aus Haushalts- vorjahren	Gesamt- ermächti- gungen im Haushaltsjahr 2024	Ergebnis des Haushalts- jahres 2024	Abweichung im Haushalts- jahres 2024	Ergebnis des Haushalts- vorjahres 2023	Übertragung von Ermäch- tigungen in Haushalts- folgejahre
		in €						
		1	2	3	4	5	6	7
1	+ Steuern und ähnliche Abgaben	0,00	0,00	0,00	0,00	0,00	0,00	0,00
2	+ Zuwendungen, allgemeine Umlagen und sonstige Transfereinzahlungen	0,00	0,00	0,00	0,00	0,00	0,00	0,00
3	+ Einzahlungen der sozialen Sicherung	0,00	0,00	0,00	0,00	0,00	0,00	0,00
4	+ Öffentlich-rechtliche Leistungsentgelte	0,00	0,00	0,00	0,00	0,00	0,00	0,00
5	+ Privatrechtliche Leistungsentgelte	0,00	0,00	0,00	0,00	0,00	0,00	0,00
6	+ Kostenerstattungen und Kostenumlagen	0,00	0,00	0,00	0,00	0,00	0,00	0,00
7	+ Zinseinzahlungen und sonstige Finanzeinzahlungen	18.130,00	0,00	18.130,00	18.138,46	-8,46	18.138,46	0,00
	62600.676000000 Einzahl. aus Sondervermögen, Zweckverbänden und Anstalten des öffentlichen Rechts	18.130,00	0,00	18.130,00	18.138,46	-8,46	18.138,46	0,00
8	+ Sonstige laufende Einzahlungen	0,00	0,00	0,00	0,00	0,00	0,00	0,00
9	Summe der laufenden Einzahlungen (Summe der Nummern 1 bis 8)	18.130,00	0,00	18.130,00	18.138,46	-8,46	18.138,46	0,00
10	- Personalauszahlungen	0,00	0,00	0,00	0,00	0,00	0,00	0,00
11	- Versorgungsauszahlungen	0,00	0,00	0,00	0,00	0,00	0,00	0,00
12	- Auszahlungen für Sach- und Dienstleistungen	0,00	0,00	0,00	0,00	0,00	0,00	0,00
13	- Zuwendungen, Umlagen und sonstige Transferauszahlungen	0,00	0,00	0,00	0,00	0,00	0,00	0,00
14	- Auszahlungen der sozialen Sicherungen	0,00	0,00	0,00	0,00	0,00	0,00	0,00
15	- Zinsauszahlungen und sonstige Finanzauszahlungen	0,00	0,00	0,00	0,00	0,00	0,00	0,00
16	- Sonstige laufende Auszahlungen	0,00	0,00	0,00	0,00	0,00	0,00	0,00
17	Summe der laufenden Auszahlungen (Summe der Nummern 10 bis 16)	0,00	0,00	0,00	0,00	0,00	0,00	0,00
18	Jahresbezogener Saldo der laufenden Ein- und Auszahlungen vor planmäßiger Tilgung (Saldo der Nummern 9 und 17)	18.130,00	0,00	18.130,00	18.138,46	-8,46	18.138,46	0,00
18.1	Saldo der Ein- und Auszahlungen aus internen Leistungsbeziehungen	0,00	0,00	0,00	0,00	0,00	0,00	0,00
18.2	Jahresbezogener Saldo der laufenden Ein- und Auszahlungen vor planmäßiger Tilgung nach Verrechnung der internen Leistungsbeziehungen (Summe der Nummern 18 und 18.1)	18.130,00	0,00	18.130,00	18.138,46	-8,46	18.138,46	0,00
19	+ Einzahlungen aus Investitionszuwendungen	0,00	0,00	0,00	0,00	0,00	0,00	0,00
20	+ Einzahlungen aus Beiträgen und ähnlichen Entgelten	0,00	0,00	0,00	0,00	0,00	0,00	0,00
21	+ Einzahlungen aus Anlagevermögen	0,00	0,00	0,00	0,00	0,00	0,00	0,00
22	+ Einzahlungen aus sonstigen Ausleihungen und Kreditgewährungen	0,00	0,00	0,00	0,00	0,00	0,00	0,00
23	+ Sonstige Investitionseinzahlungen	0,00	0,00	0,00	0,00	0,00	0,00	0,00
24	Summe der Einzahlungen aus Investitionstätigkeit (Summe der Nummern 19 bis 23)	0,00	0,00	0,00	0,00	0,00	0,00	0,00
25	- Auszahlungen für Anlagevermögen	0,00	0,00	0,00	0,00	0,00	0,00	0,00
26	- Auszahlungen für sonstige Ausleihungen und Kreditgewährungen	0,00	0,00	0,00	0,00	0,00	0,00	0,00
27	- Sonstige Investitionsauszahlungen	0,00	0,00	0,00	0,00	0,00	0,00	0,00
28	Summe der Auszahlungen aus Investitionstätigkeit (Summe der Nummern 25 bis 27)	0,00	0,00	0,00	0,00	0,00	0,00	0,00
29	Saldo der Ein- und Auszahlungen aus Investitionstätigkeit (Saldo der Nummern 24 und 28)	0,00	0,00	0,00	0,00	0,00	0,00	0,00
30	Finanzmittelüberschuss/ Finanzmittelfehlbetrag des Teilhaushaltes (Summe der Nummern 18.2 und 29)	18.130,00	0,00	18.130,00	18.138,46	-8,46	18.138,46	0,00

Teilhaushalt 2 Zentrale Finanzleistungen

Frau Egleder-Mattern

Hauptproduktbereich	6	Zentrale Finanzleistungen
Produktbereich	62	Beteiligungen, Sondervermögen
Produkt	62600	Beteiligungen, Anteile, Wertpapiere

Teilfinanzrechnung								
Nr.	Einzahlungs- und Auszahlungsarten (gemäß § 4 Absatz 6 GemHVO-Doppik)	Ermächti- gungen des Haushalts- jahres 2024	Übertragene Ermächti- gungen aus Haushalts- vorjahren	Gesamt- ermächti- gungen im Haushaltsjahr 2024	Ergebnis des Haushalts- jahres 2024	Abweichung im Haushalts- jahres 2024	Ergebnis des Haushalts- vorjahres 2023	Übertragung von Ermäch- tigungen in Haushalts- folgejahre
		in €						
		1	2	3	4	5	6	7
31	+ Einzahlungen aus der Aufnahme von Krediten für Investitionen und Investitionsförderungsmaßnahmen	0,00	0,00	0,00	0,00	0,00	0,00	0,00
32	– Auszahlungen für planmäßige Tilgung von Krediten für Investitionen und Investitionsförderungsmaßnahmen	0,00	0,00	0,00	0,00	0,00	0,00	0,00
33	– Sonstige Auszahlungen zur Tilgung von Krediten für Investitionen und Investitionsförderungsmaßnahmen	0,00	0,00	0,00	0,00	0,00	0,00	0,00
34	Saldo der Ein- und Auszahlungen aus Krediten für Investitionen und Investitionsförderungsmaßnahmen (Nummer 31 abzüglich Nummern 32 und 33)	0,00	0,00	0,00	0,00	0,00	0,00	0,00

ANHANG

ZUM JAHRESABSCHLUSS 2024 DER STADT LASSAN



RECHTSGRUNDLAGEN

Die Stadt Lissan hat zum 01.01.2012 ihr komplettes Rechnungswesen auf das System der doppelten Buchführung (Doppik) umgestellt und damit das neue kommunale Rechnungswesen in ihrer Verwaltung umgesetzt.

Der Anhang zur Bilanz zum 31.12.2024 der Stadt Lissan wurde unter Beachtung des § 60 Abs. 1 und Abs. 2 KV M-V und der §§ 32 Abs. 1 Nr. 5; 34 Abs. 2, 3 und Abs. 6 bis 8; 39 Abs. 2; 43 Abs. 1 bis 3; 44 Abs. 3 und 4; 45 Abs. 3 und 4; 46; 47 Abs. 2; 48 GemHVO-Doppik M-V erstellt.

Die Gliederungsvorschriften der GemHVO-Doppik M-V fanden uneingeschränkt Beachtung.

BILANZIERUNG- UND BEWERTUNGSMETHODEN

Die Bilanzierungs- und Bewertungsmethoden sind in der Bewertungsrichtlinie für die Gemeinden des Amtes „Am Peenestrom“ zusammengestellt. Die Bewertungsrichtlinie basiert auf der Grundlage des „Leitfadens zur Bilanzierung und Bewertung des kommunalen Vermögens“ vom Innenministerium M-V.

Nach dem Grundsatz der Bewertungsstetigkeit findet ab dem 01.01.2017 die Regelung nach dem § 31 Abs. 5 GemHVO - Doppik Anwendung. Diese besagt, dass auf eine Erfassung abnutzbarer, beweglicher Vermögensgegenstände des Anlagevermögens, deren Anschaffungs- oder Herstellungskosten im Einzelnen wertmäßig den Betrag von 1.000 EUR ohne Umsatzsteuer nicht überschreiten, verzichtet werden kann.

Abweichend von § 13 Abs. 2 und § 18 Abs. 2 der Bilanzierungs- und Bewertungsrichtlinie für die Gemeinden des Amtes Am Peenestrom werden Rechnungsabgrenzungsposten im Bereich Steuern unabhängig von der festgelegten Wertgrenze in Höhe von 300,00 EUR (brutto) gebildet.

LAGE UND RAHMENBEDINGUNGEN

ORGANISATION DER STADT LASSAN

Seit dem 01.01.2005 gehört die Stadt Lissan zu den derzeit sieben amtsangehörigen Gemeinden des Amtes Am Peenestrom. Die Stadt Wolgast ist geschäftsführende Gemeinde sowie Verwaltungssitz des Amtes Am Peenestrom gemäß § 126 Abs. 1 Satz 3 KV M-V.

Die Organe der Stadt Lissan sind:

(Wahlperiode ab 2024 – konstituierende Sitzung am 09.07.2024)

- Ehrenamtlicher Bürgermeister: Herr Fred Gransow
- 1. Stellvertretende Bürgermeisterin: Frau Diana Stübs
- 2. Stellvertretende Bürgermeisterin: Frau Anne Terwitte

Die Stadtvertretung besteht aus 11 Mitgliedern. Pro Jahr finden 4 bis 6 Sitzungen der Stadtvertretung statt. Hinzu kommen 2 bis 3 Sitzungen des Hauptausschusses sowie je 4 bis 6 Sitzungen des Bauausschusses und des Sozial- und Kulturausschusses. Die Aufgaben des Finanzausschusses werden vom Hauptausschuss wahrgenommen. Die Aufgaben des Rechnungsprüfungsausschusses werden dem Rechnungsprüfungsausschuss des Amtes Am Peenestrom übertragen.

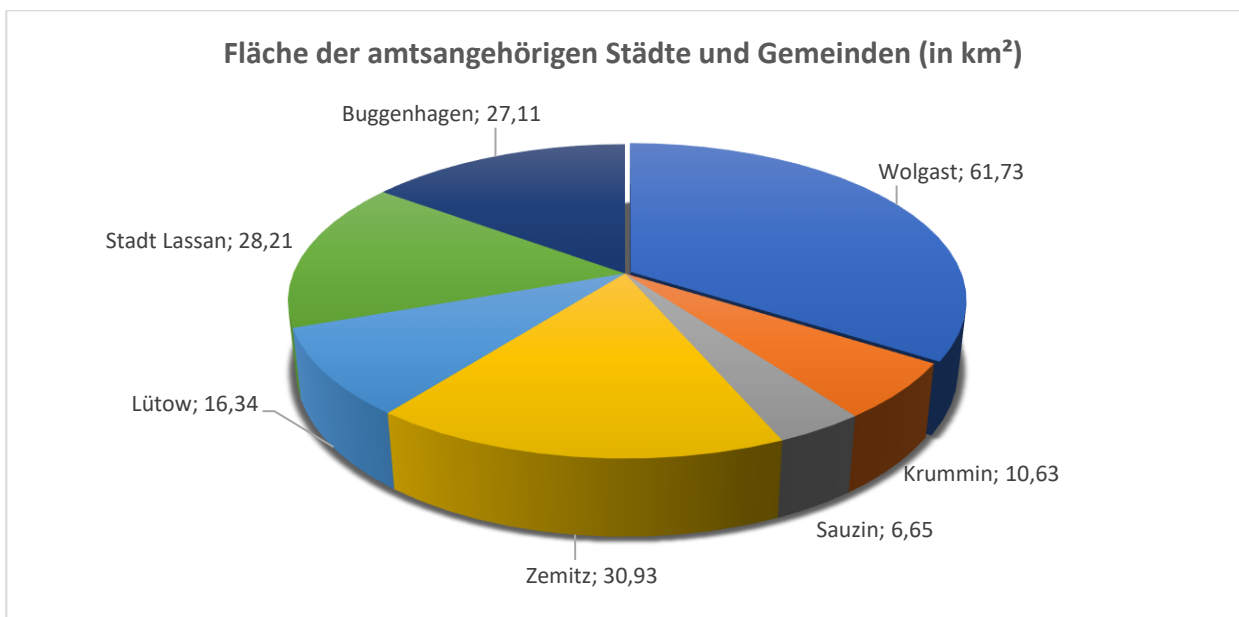
STADTFLÄCHE

Die Stadt Lissan gehört zum Landkreis Vorpommern-Greifswald und liegt ca. 13 km südlich von Wolgast auf dem Festland gegenüber der Insel Usedom. Sie grenzt nordöstlich an den Peenestrom und den Eingang zum Achterwasser. Lissan mit ihren Ortsteilen bildet den Kern des Gebietes „Lissaner Winkel“, das unter diesem Namen von vielen ansässigen Freischaffenden und Firmen touristisch vermarktet wird. Die Ortsteile Pulow, Papendorf, Klein Jasedow und Waschow liegen inmitten einer wunderschönen Moränenlandschaft mit vielen Seen.

Alle Ortsteile zusammen umfassen eine Fläche von 28,21 km² und nehmen somit 16 % an der Gesamtfläche des Amtes Am Peenestrom ein.

FLÄCHE DER AMTSANGEHÖRIGEN STÄDTE UND GEMEINDEN

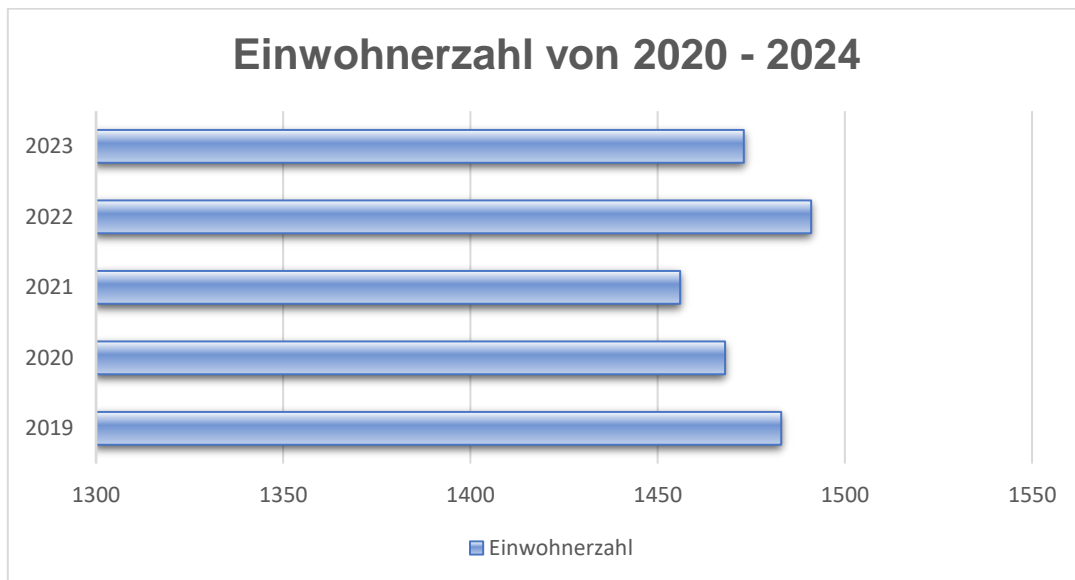
STÄDTE/ GEMEINDEN	FLÄCHE (IN KM ²)	ANTEIL AN DER GESAMTFLÄCHE DES AMTES AM PEENESTROM
Stadt Wolgast	61,73	34 %
Krummin	10,63	6 %
Sauzin	6,65	4 %
Zemitz	30,93	17 %
Lütow	16,34	9 %
Stadt Lissan	28,21	16 %
Buggenhagen	27,11	15 %
Amt Am Peenestrom	181,60	100 %



BEVÖLKERUNGSENTWICKLUNG

Mit Stand vom 31.12.2024 zählt die Stadt Lassin (inkl. ihrer 4 Ortsteile) 1.224 Einwohner. Dies entspricht einer Bevölkerungsdichte von 43 Einwohner je km². Mit Blick auf die vergangenen Jahre haben sich die Einwohnerzahlen stetig verringert. Große Änderungen resultieren u.a. durch den Zensus 2022. Hierzu erfolgten Anpassungen der Einwohnerzahlen für die Jahre 2022 bis 2024.

EINWOHNERZAHLEN DER STADT LASSAN					
JAHR	31.12.2020	31.12.2021	31.12.2022	31.12.2023	31.12.2024
Einwohnerzahl	1.468	1.456	1.250	1.231	1.224



WIRTSCHAFTLICHE RAHMENBEDINGUNGEN

Die Wirtschaftsstruktur der Stadt Lassin weist einen Branchenmix auf. Kleine und mittelständische Unternehmen aus den Bereichen Einzelhandel, Maler- und Dachdecker, Kosmetik- und Friseur, Restaurant, Vermietung und Verpachtung, Fischerei, Elektroinstallation und sonstigen Dienstleistungen sind in den Ortsteilen angesiedelt. Durch die natürliche Lage der Stadt ist der Neuansiedlung von produzierendem Gewerbe Grenzen gesetzt.

ENTWICKLUNG DER GEWERBESTEUER

Jahr	Plan	Ertrag	Einzahlung
2018	130.000,00	168.786,11	161.803,58
2019	128.000,00	198.109,77	205.220,30
2020	158.000,00	129.310,27	129.518,27
2021	130.000,00	157.649,32	157.649,32
2022	160.000,00	224.258,40	222.186,40
2023	155.000,00	150.130,25	152.202,25
2024	155.000,00	235.872,08	235.872,08



VERMÖGENS-, ERTRAGS- UND FINANZLAGE

BILANZ

AKTIVA

1. ANLAGEVERMÖGEN	Ifd. Jahr	9.673.236,83 EUR
	Vorjahr	9.820.097,94 EUR

Das Anlagevermögen ist Teil des Vermögens, welcher der dauernden Aufgabenerfüllung der Gemeinde dient.

1.1. Immaterielle Vermögensgegenstände	Ifd. Jahr	54.405,72 EUR
	Vorjahr	57.529,76 EUR

Die immateriellen Vermögensgegenstände wurden für die Eröffnungsbilanz zum 01.01.2012 durch eine Buch- bzw. Beleginventur erfasst. Zum Bilanzstichtag 31.12.2024 wurden die immateriellen Vermögensgegenstände im Zuge der körperlichen Inventur überprüft und angepasst.

Die Veränderung des Bilanzwertes ergibt sich aus dem Zugang für die Anschaffung neuer Software in Höhe von 249,99 EUR und den Abgang eines Restbuchwertes in Höhe von 1,00 EUR. Weiterhin wird der Bilanzwert durch die verbuchte Abschreibung in Höhe von 3.373,03 EUR gemindert.

1.2 Sachanlagen	Ifd. Jahr	8.643.607,61 EUR
	Vorjahr	8.787.344,68 EUR

Das Sachanlagevermögen wurde durch eine körperliche Inventur erfasst und der Wert zum Bewertungsstichtag 01.01.2011 ermittelt. Zum Bilanzstichtag 31.12.2024 wurde das Sachanlagevermögen durch eine körperliche Inventur überprüft und angepasst. Die planmäßigen Abschreibungen wurden auf der Grundlage der vom Innenministerium vorgegebenen wirtschaftlichen Nutzungsdauer nach der linearen Methode vorgenommen. Abnutzbare bewegliche Vermögensgegenstände des Anlagevermögens, deren Anschaffungs- oder Herstellungskosten im Einzelnen den Betrag von 1.000,00 EUR ohne Umsatzsteuer nicht überschreiten und bis einschließlich 31.12.2016 angeschafft worden sind, wurden im Haushaltsjahr 2017 voll abgeschrieben und in Abgang gestellt.

Für folgende Vermögensgegenstände wurden zulässigerweise Festwerte gebildet:

1. Straßenbeleuchtung
2. Straßenbegleitgrün (Bäume)
3. Straßenbeschilderung
4. Stadtmobiliar (Bänke, Papierkörbe)
5. Aufwuchs (Bäume, Hecken) auf Friedhöfen



Jahresabschluss 2024

1.2.1 Wald, Forsten	lfd. Jahr	524.781,43 EUR
	Vorjahr	524.781,43 EUR

Hierunter fallen Wald- und Forstflächen mit Mischwald. Die Bewertung des Grund und Bodens bestehend aus Aufwuchs für die Flächen des Beförsterungsvertrages und die restliche Waldfläche, die keiner regelmäßigen Waldbewirtschaftung unterliegt, erfolgte gemäß Bilanzierungs- und Bewertungsrichtlinie des Amtes Am Peenestrom.

Konto / Bezeichnung	Fläche in m ²	Bilanzwert in EUR
02100000	1.177.806	156.327,84
Wald	1.177.806	156.327,84
02110000	11.277	368.453,59
Aufforstung Heidberg		13.206,32
Waldbaumbestand Lissan inkl. Ortsteile	11.277	355.247,27
Gesamtergebnis	1.189.083	524.781,43

Es sind keine Veränderungen zum Bilanzstichtag 31.12.2024 zu verzeichnen.

1.2.2 Sonstige unbebaute Grundstücke und grundstücksgleiche Rechte

	lfd. Jahr	530.295,03 EUR
	Vorjahr	530.329,30 EUR

In der Eröffnungsbilanz der Stadt Lissan erfolgte die Bewertung des Grund und Bodens anhand der Durchschnittswerte für Gartenland, landwirtschaftlichen und forstwirtschaftlichen Flächen gemäß der Bodenrichtwertkarte des Landkreises Ostvorpommern vom 01.01.2000 (1), hilfsweise vom 31.12.1999 (2).

War kein Durchschnittswert für die Gemeinde angegeben, erfolgte die Bewertung des Grund und Bodens mit dem allgemeinen Durchschnittswert gemäß Bodenrichtwertkarte des Landkreises Ostvorpommern vom 01.01.2000. Die Bewertung des Grund und Bodens von Grünflächen, Parkanlagen, Friedhöfen, Sportflächen, Spielplätzen, Dauerkleingärten und Gartenland erfolgte anhand des Leitfadens zur Bilanzierung und Bewertung des kommunalen Vermögens. Hierzu wurde eine Tabelle erarbeitet, die einheitlich für alle Gemeinden Anwendung fand.

Im Einzelnen werden unter dieser Position dargestellt:

Konto / Bezeichnung	Fläche in m ²	Bilanzwert in EUR
02200000	31.533	22.848,11
Friedhof	349	715,45
Garten	1.171	2.400,55
Gartenland	1.547	2.865,57
Grünanlage	5.814	4.825,34
Grünfläche	221	2.606,64
Park	11.604	3.538,10
Spielplatz	10.827	5.896,46
02219000		43.398,66
Festwerte Aufwuchs Friedhof Lissan		41.875,90
Festwerte Aufwuchs Friedhof Waschow		1.522,76



Konto / Bezeichnung	Fläche in m ²	Bilanzwert in EUR
02300000	1.693.608	319.720,96
Ackerland	516.840	130.220,22
Brachland	2.123	558,39
Grünland	1.062.309	180.939,30
Unland	112.336	8.003,05
02400000	29.869	3.438,32
Deich	29.869	3.438,32
02500000	8.910	492,66
Abbauland	8.910	492,66
02600000	366.964	34.660,02
Graben	21.714	2.058,49
Küstengewässer	20.925	1.949,04
Natürlicher See	324.325	30.652,49
02900000	2.243	6.173,07
Bauplatz	1.006	3.594,36
Gebäude- u. Freifläche - Gewerbe	1.226	2.466,18
historische Anlage	11	112,53
02960000	1.468	21.012,85
Gebäude- und Freifläche Soziales	1.468	21.012,85
02970000	58.769	78.550,38
Garten	4.932	18.482,74
Gartenland	53.677	58.763,74
Gebäude- und Freifläche - ungenutzt	160	1.303,90
Gesamtergebnis	2.193.364	530.295,03

Die Veränderung zum 31.12.2024 in Höhe von 34,27 EUR ergibt sich aus einer Korrektur im Zuge der Vermessung eines Flurstückes.

1.2.3 Bebaute Grundstücke und grundstücksgleiche Rechte

	lfd. Jahr	3.231.793,34 EUR
	Vorjahr	3.305.428,65 EUR

Zu den bebauten Grundstücken gehören die Flurstücke (Grund und Boden), Gebäude und Außenanlagen. Flurstücke, auf denen sich Gebäude befinden, auch wenn der Gebäudeanteil sehr gering ist, werden in der Bilanz als bebaute Grundstücke ausgewiesen. Befinden sich verschiedene Gebäude auf dem Flurstück wird dieses Flurstück dem Gebäude mit der überwiegenden Nutzung zugeordnet.

Die Position enthält zum Grund und Boden:

Konto / Bezeichnung	Fläche in m ²	Bilanzwert in EUR
03110000	17.492	117.906,53
Gebäude- und Freifläche Wohnen	787	4.471,58
Wohnblock	14.785	98.219,76
Wohnhaus	1.920	15.215,19



Jahresabschluss 2024

Konto / Bezeichnung	Fläche in m ²	Bilanzwert in EUR
03310000	10.379	56.543,93
Schule	7.897	39.177,58
Sporthalle	2.439	14.744,09
Weg	43	2.622,26
03410000	128	817,92
Museum	128	817,92
03510000	9.919	28.663,83
Gebäude- und Freifläche - Sport	9.919	28.663,83
03710000	257	1.642,23
Rathaus	257	1.642,23
03910000	17.834	85.647,60
alte Feuerwehr	161	1.028,79
Feuerwehr	1.657	8.467,27
Friedhof	7.353	3.411,59
Garagen	4.000	44.978,31
Gebäude- u. Freifläche - Wohnen	762	8.081,70
Gebäude- und Freifläche - Lagerung	2.128	5.218,66
Gebäude- und Freifläche Land- und Forstwirtschaft	492	2.514,12
Gebäude- und Freifläche ruhender Verkehr	157	401,92
Schützenhaus	1.124	11.545,24
Gesamtergebnis	56.009	291.222,04

Die Position enthält zu den darauf befindlichen Bauten:

Konto / Bezeichnung	Bilanzwert in EUR
03120000	986.635,98
Mehrfamilienwohnhaus	986.635,98
03140000	3.675,01
Außenanlage Mehrfamilienwohnhaus	3.675,01
03320000	214.289,14
Grundschule	2.802,00
Sporthalle	211.487,14
03340000	9.371,06
Außenanlage Grundschule	9.370,06
Außenanlage Sporthalle	1,00
03420000	6.165,75
Museum	6.165,75
03440000	909,77
Außenanlage Museum	909,77
03520000	9.521,42
Vereinsgebäude	9.521,42
03540000	3,00
Außenanlage Vereinsgebäude	3,00
03720000	37.815,21
Rathaus	37.815,21



Konto / Bezeichnung	Bilanzwert in EUR
03740000	1,00
Außenanlage Rathaus	1,00
03920000	1.593.860,40
Feuerwehrgebäude	299.755,86
Nebengebäude Grundschule	3.182,04
Nebengebäude Mehrfamilienhaus	7.730,38
Nebengebäude Mehrfamilienwohnhaus	479,47
Schulungs-und Vereinshaus	59.817,67
Schützenhaus Lassin	1.123.724,67
Trauerhalle	346,12
verschiedene Industrie-/ Gewerbeobjekte	84.723,56
Wirtschaftshof/Heizhaus	14.100,63
03940000	78.322,56
Außenanlage verschiedene Industrie-/ Gewerbeobjekte	3,00
Außenanlage Feuerwehrgebäude	1.723,27
Außenanlage Nebengebäude Grundschule	1,00
Außenanlage Nebengebäude Mehrfamilienwohnhaus	2,00
Außenanlage Schulungs-und Vereinshaus	1,00
Außenanlage Schützenhaus	76.588,29
Außenanlage Trauerhalle	1,00
Außenanlage Wirtschaftshof/Heizhaus	1,00
Außenanlage Nebengebäude Mehrfamilienwohnhaus	2,00
03990000	1,00
Erbbaurecht Trauerhalle	1,00
Gesamtergebnis	2.940.571,30

Die Veränderung des Bilanzwertes ergibt sich aus der verbuchten Abschreibung in Höhe von 83.161,14 EUR sowie aus den Zugängen in Höhe von 9.525,83 EUR für Spielgeräte auf dem Schulhof der Grundschule Lassin.

1.2.4 Infrastrukturvermögen

lfd. Jahr	3.947.002,19 EUR
Vorjahr	4.008.598,99 EUR

Das Infrastrukturvermögen gehört zu den unbeweglichen Sachanlagen. Es handelt sich um Grundstücke, auf denen sich Straßen, Wege und Plätze befinden.

Für die Straßenbeleuchtung, die Verkehrsschilder, das Stadtmobiliar (Bänke, Papierkörbe usw.) und das Straßenbegleitgrün wurden Festwerte gebildet.

Im Einzelnen wurden für das Infrastrukturvermögen zum Grund und Boden aufgeführt:



Jahresabschluss 2024

Konto / Bezeichnung	Fläche in m ²	Bilanzwert in EUR
04710000	286	609,26
Entsorgungsanlage	286	609,26
04810000	362.049	318.390,97
Buswendeschleife	740	3.164,92
Straßen / Wege / Plätze	361.309	315.226,05
04910000	6.170	20.225,20
Bushaltestelle	617	937,01
öffentliches WC	301	770,56
Hafenvorplatz/ - anlage	5.252	18.517,63
Gesamtergebnis	368.505	339.225,43

Die Position enthält weiterhin zu den darauf befindlichen Bauten:

Konto / Bezeichnung	Bilanzwert in EUR
04300000	6.135,14
Stromversorgungsanlagen (Stromsäulen)	6.135,14
04730000	200,85
Rohr-Rigolengraben mit Kleinschöpfwerk	200,85
04820000	2.621.368,12
Straßen / Wege / Plätze	2.621.368,12
04825000	595.399,16
Festwerte Straßenbegleitgrün	595.399,16
04850000	9.244,74
Festwerte Straßenbeschilderungen	9.244,74
04870000	251.006,94
Festwerte Straßenbeleuchtung	251.006,94
04920000	2,00
Steganlage / Kai	2,00
04930000	27.780,85
Bachverrohrung / Durchlässe	79,00
Fahrgastunterstand	27.701,85
04990000	96.638,96
Sanitärgebäude	73.684,80
Außenanlage Sanitärgebäude	1,00
Festwerte Bänke	9.996,75
Festwerte Abfallbehälter	4.247,83
Schaukasten	507,77
Erzählschild	8.200,81
Gesamtergebnis	3.607.776,76

Der Bilanzwert mindert sich durch die planmäßig verbuchte Abschreibung in Höhe von 196.826,02 EUR. Gleichzeitig erhöht sich das Infrastrukturvermögen durch die Aktivierung der Anlage im Bau „Straße zum Sonnenacker“ im Ortsteil Pulow und der damit verbundenen Umbuchung aus der Bilanzposition 1.2.10 Geleistete Anzahlungen um 132.176,08 EUR sowie durch eine unentgeltliche Übertragung eines Flurstückes im Wert von 248,10 EUR. Weiterhin gab es Anpassungen der Festwerte für die Straßenbeschilderung und Abfallbehälter als Korrektur zur Eröffnungsbilanz in Höhe von 2.805,04 EUR.



Jahresabschluss 2024

1.2.5 Bauten auf fremden Grund und Boden	lfd. Jahr	2.252,70 EUR
	Vorjahr	0,00 EUR

Die Bilanzposition 1.2.5 Bauten auf fremden Grund und Boden hat sich durch den Bau eines Zaunes vor dem Schwanenteich (Vorwerk) um 2.252,70 EUR erhöht.

1.2.6 Kunstgegenstände, Denkmäler	lfd. Jahr	3.162,31 EUR
	Vorjahr	3.162,31 EUR

Der Bilanzwert hat zum 31.12.2024 keine Veränderung zu verzeichnen.

1.2.7 Maschinen, Technische Anlagen, Fahrzeuge	lfd. Jahr	282.689,85 EUR
	Vorjahr	309.101,12 EUR

Die Veränderung des Bilanzwertes ergibt sich aus der Abschreibung in Höhe von 55.263,06 EUR sowie aus den Zugängen in Höhe von 28.851,79 EUR für die Anschaffung eines Dreiseitenkippers (10.848,40 EUR) für den Bauhof und aus der Anschaffung von drei Spielgeräten (18.003,39 EUR) auf dem Spielplatz im Ortsteil Waschow.

Konto / Bezeichnung	Bilanzwert in EUR
07100000	234.870,12
Fahrzeuge	171.086,72
Ladewagen für Tablet	3.063,28
Mehrzweckboot Feuerwehr (MZB)	55.811,89
Zusatzgeräte für Fahrzeuge	4.908,23
07200000	10.564,44
Holzhacker	3.231,88
Tragkraftspritze	7.332,56
07300000	37.255,29
Absauganlage Feuerwehr	1,00
Kläranlage	1,00
Notstromaggregate / Generatoren	15.959,35
Spielgeräte	19.162,80
Zaun	2.131,14
Gesamtergebnis	282.689,85

1.2.8 Betriebs- und Geschäftsausstattung	lfd. Jahr	62.215,76 EUR
	Vorjahr	69.432,84 EUR

Die Veränderung des Bilanzwertes resultiert aus der verbuchten Abschreibung in Höhe von 11.217,96 EUR, aus Zugängen in Höhe von 5.885,85 EUR für die Ausstattung der Grundschule und der Feuerwehr sowie aus verschiedenen Abgängen von Restbuchwerten in Höhe von 1.884,97 EUR im Zuge der Inventur.



Konto / Bezeichnung	Bilanzwert in EUR
08200000	62.215,76
Ausstattung Schule	31.132,39
Ausstattung Trauerhallen und Friedhöfe	1,00
Beschallungsanlage	3.380,17
Container	4.051,30
Defibrillator	769,83
Einsatzkleidung Feuerwehr	2.549,64
Geräte Brand- und Katastrophenschutz	11.747,32
Kücheneinrichtungen	3,00
Laubsauger	1.542,94
Reinigungsgeräte	7.034,17
Spiel- und Sportgeräte	3,00
Tasteninstrumente	1,00
Gesamtergebnis	62.215,76

1.2.10 Geleistete Anzahlungen auf Sachanlagen und Anlagen im Bau

lfd. Jahr	59.415,00 EUR
Vorjahr	36.510,04 EUR

Der Bilanzwert ergibt sich aus geleisteten Anzahlungen auf Sachanlagen oder aus Anzahlungen für Anlagen im Bau und durch die Umbuchungen fertig gestellter Maßnahmen in die richtige Bilanzposition. Speziell sind zum 31.12.2024 Zugänge in Höhe von 27.767,54 EUR für den Ausbau der Alten Dorfstraße im Ortsteil Klein Jasedow zu verzeichnen. Weiterhin wurde eine Umbuchung, durch die Fertigstellung der Anlage im Bau „Straße zum Sonnenacker“ im Ortsteil Pulow in Höhe von 132.176,08 EUR in die Bilanzposition 1.2.4 Infrastrukturvermögen vorgenommen.

1.3 Finanzanlagen

lfd. Jahr	975.223,50 EUR
Vorjahr	975.223,50 EUR

In dieser Bilanzposition sind keine Veränderungen zu verzeichnen.

1.3.5 Sondervermögen, Zweckverbände

lfd. Jahr	975.223,50 EUR
Vorjahr	975.223,50 EUR

Bei den Sondervermögen und Zweckverbänden sind keine Veränderungen im Bilanzwert eingetreten, sie werden, wie in der Eröffnungsbilanz gebildet, weitergeführt.

Mitgliedschaften	Gesellschaftsanteil	Betrag in EUR
ZV Wasserversorgung & Abwasserbeseitigung Festland Wolgast	1.568 Einwohner	866.008,50
EON edis AG Anteilseignerverband davon Stadt Lissan davon OT Pulow	42.157 Aktien 31.618 Aktien 10.539 Aktien	109.215,00 81.912,00 27.303,00



2. UMLAUFVERMÖGEN	lfd. Jahr	319.511,48 EUR
	Vorjahr	186.234,59 EUR

Im Umlaufvermögen werden die Vermögensgegenstände ausgewiesen, die dem Geschäftsbetrieb der Stadt Lissan nicht dauerhaft dienen. Dazu gehören Vorräte, Forderungen und liquide Mittel.

2.1 Vorräte	lfd. Jahr	68.764,26 EUR
	Vorjahr	13.882,67 EUR

Die Vorräte bilden in vollem Umfang die fertigen und unfertigen Erzeugnisse und Leistungen sowie Waren ab. Die Veränderung des Bilanzwertes wird in den folgenden Positionen erläutert.

2.1.2 Unfertige Erzeugnisse und Leistungen	lfd. Jahr	68.764,26 EUR
	Vorjahr	13.270,67 EUR

Hier werden die Forderungen der Wohnungsverwaltung (Anklamer-bauen-wohnen-sanieren GmbH) gegen die Mieter aus den noch nicht abgerechneten Betriebskosten in Höhe von 68.764,26 EUR dargestellt.

2.1.3 Fertige Erzeugnisse und Leistungen sowie Waren	lfd. Jahr	0,00 EUR
	Vorjahr	612,00 EUR

In dieser Position werden erschlossene Grundstücke, die zum Verkauf bestimmt sind, abgebildet. Zum 31.12.2024 hat sich der Bilanzwert aufgrund eines Kaufvertrages gemindert.

2.2 Forderungen und sonstige Vermögensgegenstände	lfd. Jahr	250.747,22 EUR
	Vorjahr	172.351,92 EUR

Die Forderungen und die sonstigen Vermögensgegenstände wurden mittels einer stichtagsbezogenen offenen Posten Liste zum 31.12.2024 ermittelt und übernommen. Anpassungen erfolgten hinsichtlich der zu berücksichtigenden Einzelwertberichtigungen (EWB) in Höhe von 625,99 EUR.

2.2.1 Öffentlich-rechtliche Forderungen, Forderungen aus Transferleistungen	lfd. Jahr	10.580,98 EUR
	Vorjahr	3.923,42 EUR

Öffentlich-rechtliche Forderungen werden aufgrund von Bescheiden (Verwaltungsakten) begründet. Zu ihnen gehören insbesondere Steuern, Gebühren und Beiträge. Der Nominalwert der Forderungen beträgt 11.186,97 EUR. Die gebildete EWB in Höhe von 605,99 EUR führt zu einer Reduzierung des Bilanzausweises in oben genannter Höhe.



2.2.2 Privatrechtliche Forderungen	lfd. Jahr	23.299,68 EUR
	Vorjahr	21.668,75 EUR

Privatrechtliche Forderungen basieren auf einem privatrechtlichen Schuldverhältnis, das sich u. a. aus einem Vertrag ergibt. Sie setzen sich insbesondere aus Mieten und Pachten sowie Kostenerstattungen aus Konzessionen und Nebenkostenabrechnungen zusammen. Der Nominalwert der privatrechtlichen Forderung beträgt 23.319,68 EUR. Die gebildete EWB in Höhe von 20,00 EUR führt zu einer Reduzierung des Bilanzwertes in oben genannter Höhe.

2.2.5 Forderungen gegen Sondervermögen mit Sonderrechnung, Zweckverbände, Anstalten des öffentlichen Rechts und rechtsfähige kommunale Stiftungen

	lfd. Jahr	0,00 EUR
	Vorjahr	0,00 EUR

In dieser Position werden zum Bilanzstichtag keine Forderungen ausgewiesen.

2.2.6 Forderungen gegen den sonstigen öffentlichen Bereich

	lfd. Jahr	214.335,83 EUR
	Vorjahr	146.514,75 EUR

Es handelt sich um Forderungen gegen amtsangehörige Gemeinden aus dem gemeinsamen Zahlungsmittelbestand (siehe auch 2.2.6.1) und um verschiedene Forderungen gegen den sonstigen öffentlichen Bereich (siehe auch 2.2.6.2).

2.2.6.1 Forderungen aus dem gemeinsamen Zahlungsmittelbestand

	lfd. Jahr	0,00 EUR
	Vorjahr	0,00 EUR

Zum Bilanzstichtag 31.12.2024 weist die die Stadt Lassin insgesamt einen negativen Bankbestand aus und wird somit in der Position 4.10.1 aufgeführt.

2.2.6.2 Sonstige Forderungen gegen den sonstigen öffentlichen Bereich

	lfd. Jahr	214.335,83 EUR
	Vorjahr	146.514,75 EUR

Zum Bilanzstichtag 31.12.2024 werden in dieser Bilanzposition u.a. Fördermittelforderungen in Höhe von 156.279,70 EUR für verschiedene Maßnahmen sowie Forderungen aus dem Schullastenausgleich 2024 ausgewiesen. Weiterhin bestehen Forderungen gegen den Landkreis Vorpommern-Greifswald aus den Gemeindeanteilen für die Umsatzsteuer und der Einkommensteuer bezüglich des IV. Quartals 2024.



2.2.7 Sonstige Vermögensgegenstände	lfd. Jahr	2.530,73 EUR
	Vorjahr	245,00 EUR

In dieser Bilanzposition werden hauptsächlich Forderungen bezüglich eines Versicherungsschadens ausgewiesen.

3. RECHNUNGSABGRENZUNGSPOSTEN	lfd. Jahr	0,00 EUR
	Vorjahr	0,00 EUR

Als Rechnungsabgrenzungsposten auf der Aktivseite sind vor dem Abschlussstichtag geleistete Zahlungen auszuweisen, soweit sie Aufwand für eine bestimmte Zeit nach diesem Tag darstellen. In der Stadt Lassin wurden bis zum Bilanzstichtag keine Zahlungen getätigt, die das Folgejahr betrafen.

PASSIVA

1. EIGENKAPITAL	lfd. Jahr	5.491.294,33 EUR
	Vorjahr	6.284.605,39 EUR

Das Eigenkapital steht den Unternehmen langfristig (dauerhaft) zur Verfügung. Es setzt sich zusammen aus der allgemeinen und zweckgebundenen Kapitalrücklage sowie dem Jahresergebnis, der zweckgebundenen Ergebnisrücklage und dem Ergebnisvortrag.

1.1.1 Allgemeine Kapitalrücklage	lfd. Jahr	6.480.800,20 EUR
	Vorjahr	6.477.995,16 EUR

Die allgemeine Kapitalrücklage erhöht sich zum Bilanzstichtag in Höhe von 2.805,04 EUR. Die Veränderung resultiert aus der Anpassung der Eröffnungsbilanz bezüglich der Festwerte. Diese wurden zur Eröffnungsbilanz mit falschen Durchschnittswerten angesetzt. Es wurden die Festwerte für Straßenbeschilderung und Abfallbehälter angepasst.

1.1.2 Zweckgebundene Kapitalrücklage	lfd. Jahr	10.427,81 EUR
	Vorjahr	144.777,41 EUR

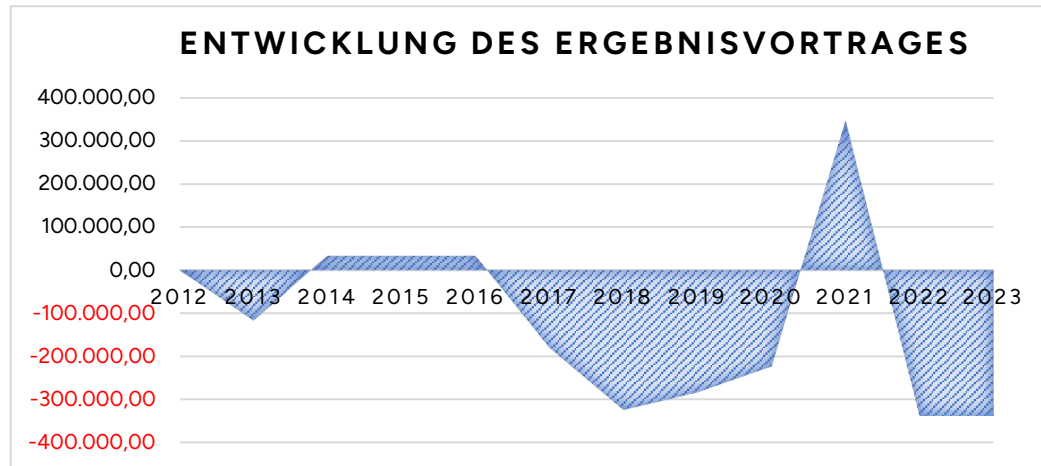
Die zweckgebundene Kapitalrücklage weist zum 31.12.2024 lediglich die kamerale Rücklage (Entschädigungsfond) in Höhe von 10.427,81 EUR aus. Die Zuweisungen gemäß § 23 Finanzausgleichsgesetz M-V (Infrastrukturpauschale) wurden in Höhe 83.223,40 EUR zur Ergebnisverbesserung entnommen. Weiterhin wurde die zweckgebundene Kapitalrücklage durch die Auflösung der Zuweisung zur Ablösung von Altverbindlichkeiten für die kommunale Wohnungswirtschaft aus dem Kommunalen Entschuldungsfond in Höhe von 119.158,21 EUR gemindert. Die Auflösung der Zuweisung erfolgt durch die gebuchte Sondertilgung im Haushaltsjahr 2024.



Jahresabschluss 2024

1.3 Ergebnisvortrag	lfd. Jahr	-338.167,18 EUR
	Vorjahr	-338.167,18 EUR

Der Ergebnisvortrag der Stadt Lassan resultiert aus den Vorträgen der bisher erzielten Jahresergebnisse.



1.4 Jahresüberschuss / Jahresfehlbetrag	lfd. Jahr	-661.766,50 EUR
	Vorjahr	0,00 EUR

Die Stadt Lassan weist in der Ergebnisrechnung ein Jahresergebnis in der angegebenen Höhe aus.

2. SONDERPOSTEN	lfd. Jahr	2.970.523,85 EUR
	Vorjahr	3.049.321,43 EUR

Die Veränderung der Sonderposten resultiert aus der Neubildung und Auflösung von Sonderposten zum Anlagevermögen.

2.1 Sonderposten zum Anlagevermögen	lfd. Jahr	2.970.523,85 EUR
	Vorjahr	3.049.321,43 EUR

Die Veränderung wird in den folgenden Positionen 2.1.1, 2.1.2 und 2.1.3 näher erläutert.

Konto / Bezeichnung	Bilanzwert in EUR
23141000 Sonderposten aus Zuwendungen vom Bund	18.625,95
23142000 Sonderposten aus Zuwendungen vom Land	2.444.297,96
23143000 Sonderposten aus Zuwendungen von GV	132.059,27
23151000 Sonderposten aus Zuwendungen von privaten Unternehmen	20.520,54
23159000 Sonderposten aus Zuwendungen vom privaten Bereich	14.688,55
23200000 Sonderposten aus Beiträgen und ähnlichen Entgelten	178.335,24
23242000 Sonderposten aus Beiträgen vom Land	28.066,10
23313000 Sonderposten aus Anzahlungen vom Land	133.930,24
Gesamtergebnis	2.970.523,85



2.1.1 Sonderposten aus Zuwendungen	lfd. Jahr	2.630.192,27 EUR
	Vorjahr	2.724.853,94 EUR

Der Bilanzwert mindert sich zum 31.12.2024 durch die planmäßige ertragswirksame Auflösung der Sonderposten in Höhe von 160.824,23 EUR. Weiterhin erhöht sich der Bilanzwert durch die Zugänge in Höhe von 66.163,56 EUR. Diese ergeben sich aus Spenden (200,00 EUR), unentgeltliche Übertragungen von Flurstücken (248,10 EUR) und Fördermitteln in Höhe von 65.715,46 EUR für verschiedene Maßnahmen. Fördermittel konnten für die Erneuerung der Spielplätze, für die bessere digitale Ausstattung der Grundschule (DigitalPakt) sowie für Kleinvorhaben nach § 10 FAG M-V (Schulbauförderung) akquiriert werden. Weiterhin ist im Zuge der Inventur ein Abgang in Höhe von 1,00 EU zu verzeichnen.

2.1.2 Sonderposten aus Beiträgen und ähnlichen Entgelten

	lfd. Jahr	206.401,34 EUR
	Vorjahr	217.543,29 EUR

Die Veränderung des Bilanzwertes ergibt sich aus der planmäßigen Auflösung in Höhe von 11.141,95 EUR.

2.1.3 Sonderposten aus Anzahlungen	lfd. Jahr	133.930,24 EUR
	Vorjahr	106.924,20 EUR

Dieser Bilanzwert weist den pauschalen finanziellen Ausgleich für den Wegfall der Straßenausbaubeiträge gemäß § 8a Abs. 7 Kommunalabgabengesetz (KAG M-V) in Höhe von 133.443,52 EUR sowie einen Restbetrag von Fördermittel für Kleinvorhaben nach § 10a Abs. 2 FAG M-V (Schulbauförderung) in Höhe von 486,72 EUR aus. Fördermittel aus der Schulbauförderung wurden in Höhe von 762,91 EUR für die Anschaffung von Spielgeräten auf dem Schulhof der Grundschule Lassin eingesetzt.

3. RÜCKSTELLUNGEN	lfd. Jahr	0,00 EUR
	Vorjahr	0,00 EUR

Es wurden keine Rückstellungen zum Bilanzstichtag gebildet oder aufgelöst.

4. VERBINDLICHKEITEN	lfd. Jahr	1.503.775,97 EUR
	Vorjahr	635.546,66 EUR

Die Verbindlichkeiten wurden mittels einer stichtagsbezogenen offenen Postenliste zum 31.12.2024 ermittelt und übernommen. Die Verbindlichkeiten erhöhen sich hauptsächlich im Bereich der Verbindlichkeiten aus dem gemeinsamen Zahlungsmittelbestand.



4.2 Verbindlichkeiten aus Kreditaufnahmen	lfd. Jahr	115.040,44 EUR
	Vorjahr	329.997,44 EUR

Die Stadt Lassin bedient insgesamt acht laufende Investitionskredite. Sieben der acht Investitionskredite werden in dieser Bilanzposition dargestellt. Der Kredit beim Landesförderinstitut M-V wurde aufgrund der Kontensystematik zum 31.12.2018 in die Bilanzposition 4.10.2 umgegliedert. Von den acht Investitionskrediten werden drei Kredite mit einer Restlaufzeit von einem bis zu fünf Jahren und fünf Kredite mit einer Laufzeit von mehr als fünf Jahren geführt. Insgesamt wurden 219.966,10 EUR getilgt. Die Tilgung setzt sich aus 50.674,02 EUR planmäßige Tilgung und 169.292,08 EUR Sondertilgung zusammen.

Die Zusammensetzung der Gesamtbeträge kann der beigefügten Darlehensübersicht entnommen werden.

4.4 Erhaltene Anzahlungen auf Bestellungen	lfd. Jahr	85.273,51 EUR
	Vorjahr	83.414,66 EUR

In dieser Position werden die Vorauszahlungen auf die Betriebskosten des Wohnungsverwalters ausgewiesen.

4.5 Verbindlichkeiten aus Lieferungen und Leistungen	lfd. Jahr	6.434,88 EUR
	Vorjahr	7.440,87 EUR

Zum Stichtag weist die Stadt Lassin offene Verbindlichkeiten aus Lieferungen und Leistungen in angegebener Höhe aus. Diese betreffen überwiegend den privaten Bereich mit Fälligkeiten im Folgejahr.

4.6 Verbindlichkeiten aus Transferleistungen	lfd. Jahr	99.126,36 EUR
	Vorjahr	9.122,20 EUR

In dieser Bilanzposition werden zum 31.12.2024 vollumfänglich Verbindlichkeiten aus Transferleistungen bezüglich des Schullastenausgleiches 2024 ausgewiesen.

4.9 Verbindlichkeiten gegenüber Sondervermögen mit Sonderrechnung, Zweckverbänden, Anstalten des öffentlichen Rechts, rechtsfähigen kommunalen Stiftungen	lfd. Jahr	5.590,55 EUR
	Vorjahr	3.023,69 EUR

Die Verbindlichkeiten in dieser Position bestehen hauptsächlich gegenüber dem Zweckverband Wasserversorgung und Abwasserbeseitigung – Festland Wolgast bezüglich der Jahresrechnungen.

4.10 Verbindlichkeiten gegenüber dem sonstigen öffentlichen Bereich

lfd. Jahr	1.163.971,12 EUR
Vorjahr	170.683,21 EUR

In dieser Position zusammengefasst sind Verbindlichkeiten gegen die Stadt Wolgast aus dem gemeinsamen Zahlungsmittelbestand (siehe auch 4.10.1) und sonstige Verbindlichkeiten gegen den sonstigen öffentlichen Bereich (siehe auch 4.10.2).

4.10.1 Verbindlichkeiten aus dem gemeinsamen Zahlungsmittelbestand

lfd. Jahr	1.146.073,06 EUR
Vorjahr	157.210,30 EUR

In dieser Position werden die anteiligen Bestände der Stadt Lissan auf den einzelnen Bankkonten und der Barkasse, die für alle Gemeinden des Amtes Am Peenestrom bei der Stadt Wolgast als geschäftsführende Gemeinde geführt werden, ausgewiesen. Zudem berücksichtigt werden die Bestände der Bankkonten, die die Anklamer bauen-wohnen-sanieren GmbH, für die Objekte der Stadt Lissan führt.

4.10.2 Sonstige Verbindlichkeiten gegenüber dem sonstigen öffentlichen Bereich

lfd. Jahr	17.898,06 EUR
Vorjahr	13.472,91 EUR

Dies ist eine Sammelposition und beinhaltet u.a. folgende verschiedene Verbindlichkeiten gegenüber dem/der

- Landkreis Vorpommern-Greifswald
- Bundesamt für Familie- und zivilgesellschaftliche Aufgaben
- KSA Kommunalen Schadensausgleich
- Sozialversicherung für Landwirtschaft, Forsten und Gartenbau (Unfallversicherung).

Weiterhin wird der Kredit beim Landesförderinstitut M-V in dieser Position dargestellt. Er weist eine Restschuld in Höhe von 9.403,68 EUR aus.

4.11 Sonstige Verbindlichkeiten

lfd. Jahr	28.339,11 EUR
Vorjahr	31.864,59 EUR

Die Position bildet einen Sammel- und Auffangposten, sofern eine Zuordnung zu den anderen Positionen nicht möglich war. Sie enthält u. a.

- Zinsaufwendungen gegenüber der DKB AG
- Gewerbesteuerumlage 4. Quartal 2024
- Sicherheitseinbehalte
- Treuhänderische Gelder, bei denen die Stadt Lissan als gesetzlicher Vertreter bestellt wurde.



5. RECHNUNGSABGRENZUNGSPOSTEN	lfd. Jahr	27.154,16 EUR
	Vorjahr	36.859,05 EUR

Hierunter fallen Einzahlungen, die bereits im abzuschließenden Geschäftsjahr oder in früheren Jahren als Einnahmen gebucht wurden, aber entweder nur zum Teil oder ganz dem neuen Geschäftsjahr wirtschaftlich zuzurechnen sind.

5.1 Grabnutzungsentgelte	lfd. Jahr	7.723,23 EUR
	Vorjahr	8.110,97 EUR

Zum Bilanzstichtag 31.12.2024 wurden Rechnungsabgrenzungsposten in Höhe von 480,98 EUR aufgelöst und 93,24 EUR gebildet.

5.3 Sonstige Rechnungsabgrenzungsposten	lfd. Jahr	19.430,93 EUR
	Vorjahr	28.748,08 EUR

Unter den sonstigen Rechnungsabgrenzungsposten werden zum Bilanzstichtag im Voraus gezahlte Mieten und Pachten, Grundsteuer sowie eine Prämie für das Zertifikat des Waldzertifizierungssystems für die Waldflächen und deren Aufrechterhaltung ausgewiesen.

ERGEBNISRECHNUNG

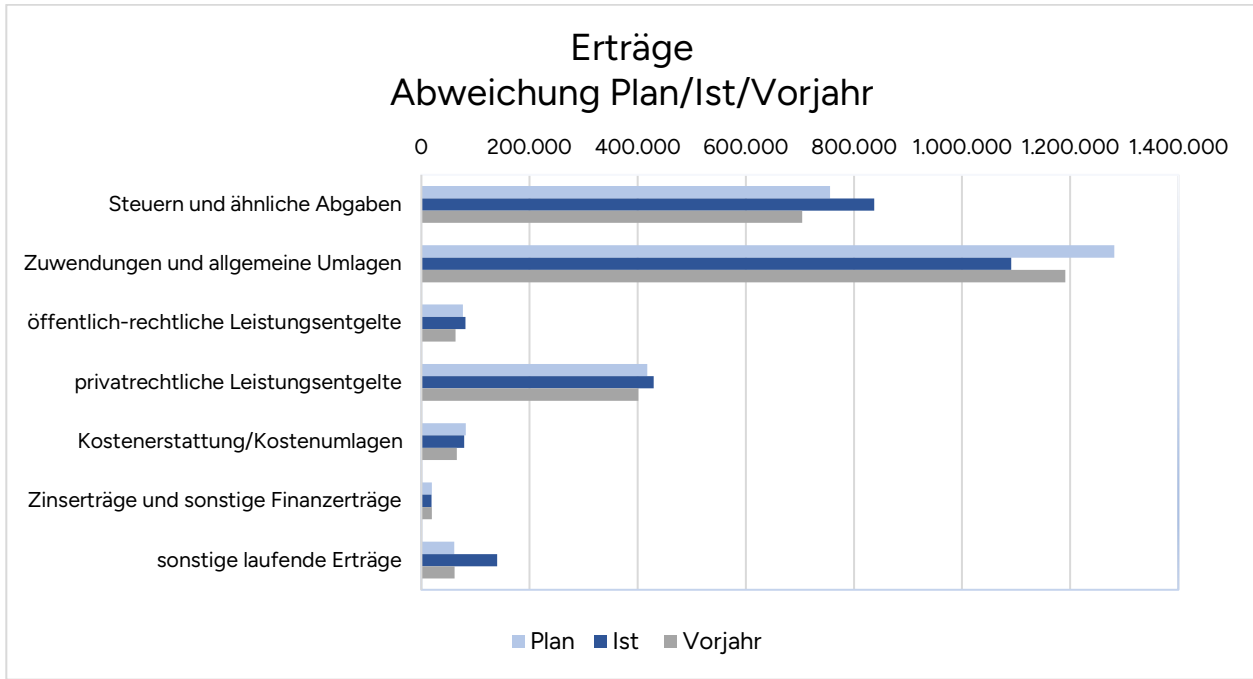
In der Ergebnisrechnung wird ein Jahresfehlbetrag vor Rücklagenentnahme in Höhe von 864.148,11 EUR ausgewiesen. Er liegt somit um 638.441,89 EUR über dem im Ergebnishaushalt geplanten Jahresfehlbetrag.

Zur Ergebnisverbesserung wurden 83.223,40 EUR gemäß § 18 (6) GemHVO-Doppik für Aufwendungen für Zwecke nach § 23 und § 24 des Finanzausgleichsgesetzes Mecklenburg-Vorpommern entnommen. Weiterhin wurde aus der zweckgebundenen Kapitalrücklage die Zuweisung zur Ablösung von Altverbindlichkeiten für die kommunale Wohnungswirtschaft aus dem Kommunalen Entschuldungsfond in Höhe von 119.158,21 EUR entnommen. Die Auflösung der Zuweisung wurde aufgrund der Sondertilgung der Kredit-Nr. 27 und 28 im Haushaltsjahr 2024 getätigt.

Nach der Rücklagenentnahme beläuft sich das Jahresergebnis auf -661.766,50 EUR.

Gemäß § 16 GemHVO-Doppik ist der Haushalt im Ergebnis ausgeglichen, wenn er unter Berücksichtigung von noch nicht ausgeglichenen Fehlbeträgen aus Vorjahren mindestens ausgeglichen ist. Durch das negative Jahresergebnis und dem negativen Ergebnisvortrag konnte ein Haushaltsausgleich in der Stadt Lissan nicht erreicht werden.

Entsprechend den Anforderungen des 44 Absatz 3 GemHVO-Doppik M-V sind erhebliche Unterschiede aus den Ergebnissen der Rechnung des Haushaltsvorjahres und den Gesamtermächtigungen im Haushaltsjahr gegenüberzustellen und zu erläutern.



Bei den **Steuern und ähnlichen Abgaben** erzielt die Stadt Lassin Erträge in Höhe von 837.674,64 EUR. Gesamtermächtigung in Höhe von 755.610,00 EUR wurden veranschlagt. Im Ergebnis konnten somit 82.064,64 EUR mehr erzielt werden. Zu diesen Mehrerträgen hat im Wesentlichen die Gewerbesteuer beigetragen. Die Gesamtermächtigungen für die Gewerbesteuer betragen 155.000 EUR. Im Ergebnis werden Gewerbesteuern in Höhe von 235.872,08 EUR ausgewiesen. Somit ergibt sich eine Abweichung von 80.872,08 EUR. Auch zum Vorjahr hat sich die Gewerbesteuer deutlich erhöht.

Die Gesamtermächtigung der **Zuwendungen, allgemeine Umlagen und sonstigen Transfererträge** beläuft sich für das Haushaltsjahr 2024 insgesamt auf 1.281.470,00 EUR. Im Ergebnis konnten lediglich 1.090.920,50 EUR erzielt werden. Die Mindererträge resultieren hauptsächlich aus der Korrektur der Schlüsselzuweisungen aufgrund des neuen Zensusbescheides. Weiterhin trägt der nicht erreichte Planansatz für die Fördermittel der Maßnahme „Sanierung des Pulower See“ zu den Mindererträgen bei.

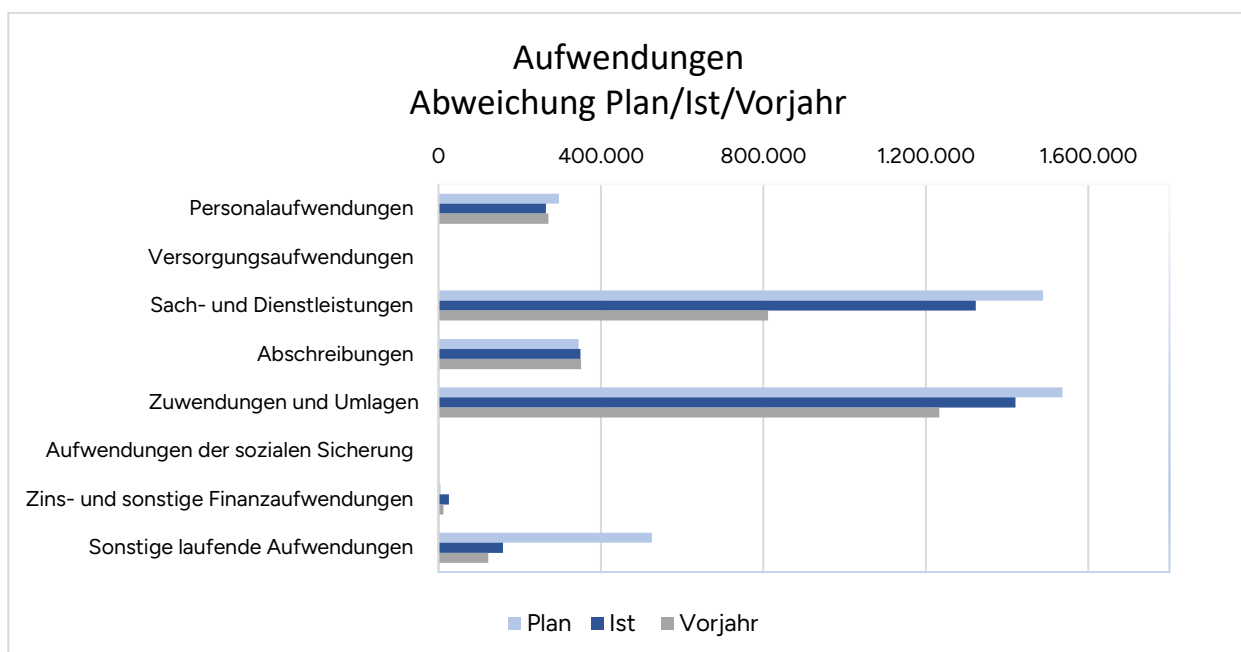
Benutzungsgebühren, Beiträge, ähnliche Entgelte sowie Kostenerstattungen zählen zu den **öffentlich - rechtlichen Leistungsentgelten**. Die Gesamtermächtigung der öffentlich-rechtlichen Leistungsentgelte beläuft sich für das Haushaltsjahr 2024 auf insgesamt 76.690,00 EUR und schließt im Ergebnis mit 81.450,86 EUR ab. Die hier zu verzeichnenden Mehrerträge in Höhe von 4.760,86 EUR resultieren im Wesentlichen aus den Gebühren für die Saisonliegeplätze im Hafen der Stadt Lassin.



Jahresabschluss 2024

Unter die **privatrechtlichen Leistungsentgelte** fallen diejenigen Entgelte, für die eine konkrete Gegenleistung erbracht wird. Dabei handelt es sich in der Regel um Mieten, Pachten und Erbbauzinsen. Im Vergleich zum Vorjahr mit 401.343,66 EUR konnte die Gemeinde im Jahr 2024 mit einem Ergebnis von 429.945,41 EUR mehr Entgelte erzielen. Diese liegen 12.225,41 EUR über den geplanten Gesamtermächtigungen von 417.720,00 EUR. Im Wesentlichen ergeben sich die Mehrerträge bei den sonstigen privatrechtlichen Erträgen. Es gab keinen Planansatz für Rückerstattungen aus den Endabrechnungen der Gas- und Stromversorgern aus den Vorjahren. Rückerstattungen im Wertaufhellungszeitraum mindern die Aufwendungen, nach Ablauf des Wertaufhellungszeitraumes sind die Rückerstattungen als Ertrag zu behandeln.

Zu den **sonstigen laufenden Erträgen** gehören all diejenigen Erträge, die keiner der vorgenannten Ertragspositionen zugeordnet werden können. Die Gesamtermächtigung beläuft sich auf 60.870,00 EUR. Mit dem Ergebnis in Höhe von 140.074,81 EUR konnten deutlich mehr Erträge erzielt werden. Die Mehrerträge resultieren aus den Korrektur- bzw. Restzahlungen bezüglich der Konzessionen aus den Jahren 2022-2023 sowie aus eingegangenen Spenden. Weiterhin gab es keinen Planansatz für die Abrechnung der Betriebskosten vom Wohnungsverwalter. Auch zum Vorjahr konnten deutlich mehr Erträge erzielt werden.



Die Gesamtermächtigungen der **Personalaufwendungen** belaufen sich im Haushaltsjahr auf 296.470,00 EUR. Im Ergebnis sind 264.484,95 EUR zu verzeichnen. Die Minderaufwendungen von 31.985,05 EUR sind im Wesentlichen auf die Dienstbezüge der Arbeitnehmer und der ehrenamtlich Tätigen zurückzuführen.

Unter **Aufwendungen für Sach- und Dienstleistungen** fallen zum einen Aufwendungen im Zusammenhang mit der Bewirtschaftung und Unterhaltung des Infrastrukturvermögens, der Gebäude, Grundstücke und Außenanlagen, sowie alle Aufwendungen für die Unterhaltung der Fahrzeuge, Maschinen und technischen Anlagen. Gemessen am Gesamtvolumen der Aufwendungen zählen die Aufwendungen für Sach- und Dienstleistungen mit Gesamtermächtigungen von 1.488.386,36 EUR zu den wesentlichsten Aufwendungen des städtischen Haushaltes. Im Ergebnis sind 1.323.325,15 EUR zu verzeichnen. Einsparungen waren bei der Unterhaltung des Infrastrukturvermögens sowie bei den Aufwendungen für Gas und



Jahresabschluss 2024

Strom zu verzeichnen. Weiterhin konnte das Budget bezüglich der Maßnahmen „Peenebrücke Hafen Lissan“ und „Sanierung Pulower See“ nicht ausgeschöpft werden. Nur die Maßnahme „Sanierung Pulower See“ konnte angefangen werden. Im Vergleich zum Vorjahr haben die Aufwendungen in dieser Position deutlich zugenommen.

Die Gesamtermächtigung der **Zuwendungen, Umlagen und sonstigen Transferaufwendungen** beläuft sich im Jahr 2024 auf insgesamt 1.536.360,00 EUR und weist im Ergebnis mit 1.420.393,79 EUR Minderaufwendungen aus. Von den bereitgestellten Mitteln für die finanzielle Beteiligung der Gemeinde an Kita- und Hortförderung konnten Einsparungen in Höhe von 17.597,50 EUR erzielt werden. Auch die Kreisumlage, bedingt durch den Zensus, fiel geringer aus. Bei der Amtsumlage ist eine Endabrechnung im Haushaltsjahr noch nicht erfolgt. Diese wird im Haushaltsjahr 2025 nachgeholt.

Bei den **Zinsaufwendungen und sonstigen Finanzaufwendungen** beträgt die Gesamtermächtigung für das Haushaltsjahr 2024 insgesamt 5.380,00 EUR. Die Position schließt im Ergebnis mit 25.488,33 EUR ab. Zu dieser Mehrbelastung trugen hauptsächlich die Zinsen aus Kassenkrediten bei.

Unter den **sonstigen laufenden Aufwendungen** fallen neben den laufenden Geschäftsaufwendungen auch Aufwendungen für Aus- und Fortbildung, Reisekosten sowie sämtliche Versicherungen, Sachverständigen- und Gerichtskosten, Auszahlungen für Datenverarbeitungen, Repräsentationen u.a. Kosten. Diese Position zeigt Gesamtermächtigungen in Höhe von 525.323,64 EUR. Zum Ende des Jahres beträgt das Ergebnis 158.557,45 EUR und liegt somit deutlich unter dem Planansatz. Im Wesentlichen hat zu den Minderaufwendung die nicht angefangenen Maßnahmen „Flächennutzungsplan Lissan“ und „Überarbeitung Flächennutzungsplan OT Pulow“ beigetragen.

FINANZRECHNUNG

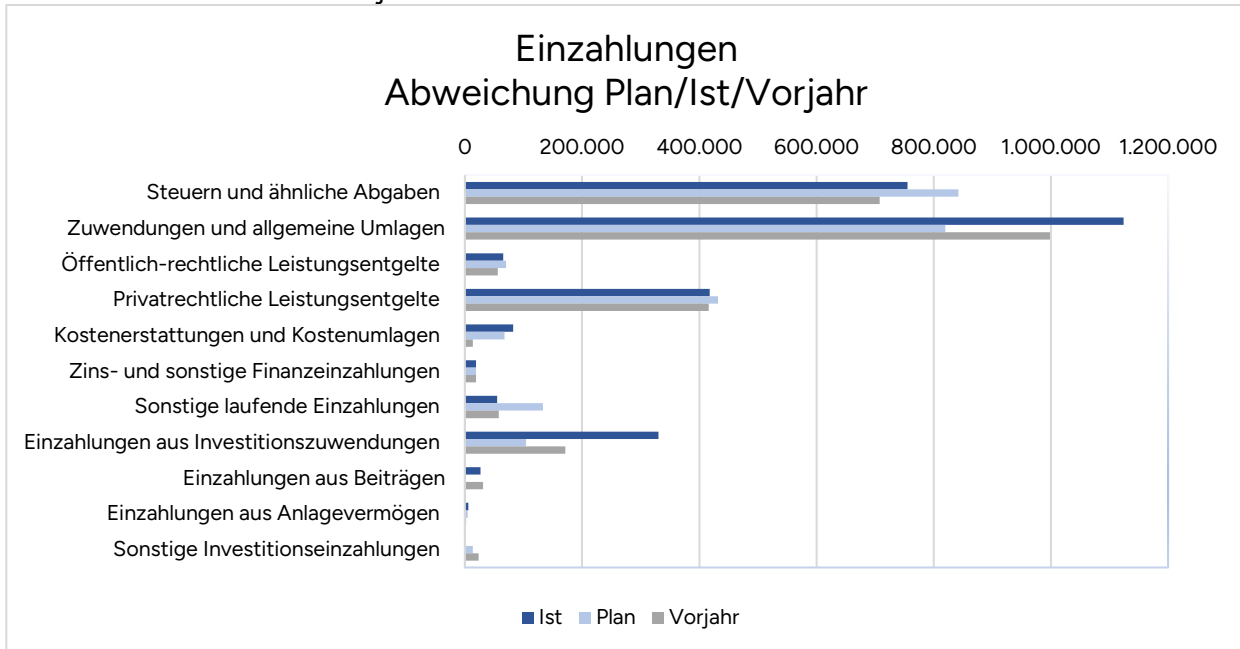
In der Finanzrechnung werden die Geschäftsvorfälle aus der Ergebnisrechnung finanziell abgewickelt, soweit sie sich nicht ausschließlich in der Ergebnisrechnung auswirken, wie z. B. Abschreibungen. Weitere Abweichungen zur Ergebnisrechnung können sich z. B. daraus ergeben, dass Forderungen und Verbindlichkeiten nicht mehr im laufenden Jahr eingezahlt bzw. ausgezahlt werden.

Der negative Vortrag der laufenden Ein- und Auszahlungen aus Vorjahren verschlechtert sich im Haushaltsjahr 2024 durch den jahresbezogenen Saldo der laufenden Ein- und Auszahlungen in Höhe von – 658.183,45 EUR. In den laufenden Ein- und Auszahlungen sind die Auszahlungen zur planmäßigen Tilgung von Investitionskrediten sowie der ähnlichen Verbindlichkeiten in Höhe von 50.674,02 EUR enthalten. Insgesamt weist der laufende Bereich der Ein- und Auszahlungen einen negativen Saldo in Höhe von 1.243.207,38 EUR aus. Die Ein- und Auszahlungen aus Investitionstätigkeit mindern sich in 2024 um 318.236,68 EUR auf 77.285,58 EUR. Bei den durchlaufenden Geldern und ungeklärten Zahlungsvorgängen mindert sich der Saldo um 12.442,63 EUR und weißt zum Jahresende einen Saldo von 19.848,74 EUR auf.

Gemäß § 16 Abs. 2 Nr. 2 GemHVO-Doppik M-V ist der Haushalt in der Rechnung ausgeglichen, wenn in der Finanzrechnung kein negativer Saldo der laufenden Ein- und Auszahlungen gemäß §

3 Abs. 1 Satz 1 Nummer 39 besteht. In 2024 war in der Stadt Lassin der jahresbezogene und insgesamt Ausgleich des Finanzhaushaltes nicht gegeben.

Gemäß § 45 Abs. 3 GemHVO-Doppik sind erhebliche Unterschiede zum Haushaltsvorjahr und zu den Ansätzen des Haushaltsjahres zu erläutern.



Die in dieser Position **Steuern und ähnliche Abgaben** zu verzeichnenden Einzahlungen korrespondieren im Wesentlichen mit den zahlungswirksamen Erträgen der Ergebnisrechnung. Hinsichtlich weiterführender Erläuterungen wird an dieser Stelle auf die Ausführungen zur Ergebnisrechnung verwiesen.

Auch in der Position **Zuwendungen, allgemeine Umlagen und sonstige Transfereinzahlungen** korrespondieren im Wesentlichen die Einzahlungen mit den Erträgen der Ergebnisrechnung. Die Abweichung beruht hauptsächlich aus der Korrektur der Schlüsselzuweisungen aufgrund des neuen Zensusbescheides. Weiterhin steht die Einzahlung der Fördermittel für die Maßnahme „Sanierung Pulower See“ noch aus.

Bei den **öffentlich-rechtlichen Leistungsentgelten** unterscheiden sich die Werte zu der Ergebnisrechnung im Plan um 11.550,00 EUR. Grund dafür sind die Erträge aus der Auflösung von Sonderposten aus Beiträgen sowie die Erträge aus der Auflösung von Rechnungsabgrenzungsposten. Diese Positionen wirken sich nur auf die Ergebnisrechnung aus. Bei den Benutzungsgebühren korrespondieren die Werte der Finanzrechnung annähernd mit der Ergebnisrechnung. Den Gesamtermächtigungen in Höhe 65.140,00 EUR stehen Einzahlungen von 70.379,01 EUR gegenüber. Die Mehreinzahlungen resultieren aus den Gebühren für die Saisonliegeplätze im Hafen der Stadt Lassin. Im Vorjahr sind bei den öffentlich-rechtlichen Leistungsentgelten 56.116,24 EUR erzielt worden.

Die Gesamtermächtigung der für das Haushaltsjahr 2024 zu erwartenden Einzahlungen aus **privatrechtlichen Leistungsentgelten** beträgt insgesamt 417.720,00 EUR und wird zum Ende des Jahres mit tatsächlichen vereinnahmten Einzahlungen in Höhe von 432.179,85 EUR erreicht. Wie in der Ergebnisrechnung resultieren die Mehreinzahlungen hauptsächlich aus den sonstigen privatrechtlichen Einzahlungen.



Jahresabschluss 2024

Bei den **Kostenerstattungen und Kostenumlagen** wird eine Gesamtermächtigung in Höhe von 82.420,00 EUR ausgewiesen. Im Ergebnis konnten 67.797,19 EUR erzielt werden. Die Abweichung zum Planansatz resultiert im Wesentlichen aus dem Schullastenausgleich 2024, bei denen die Einzahlungen noch ausstehen.

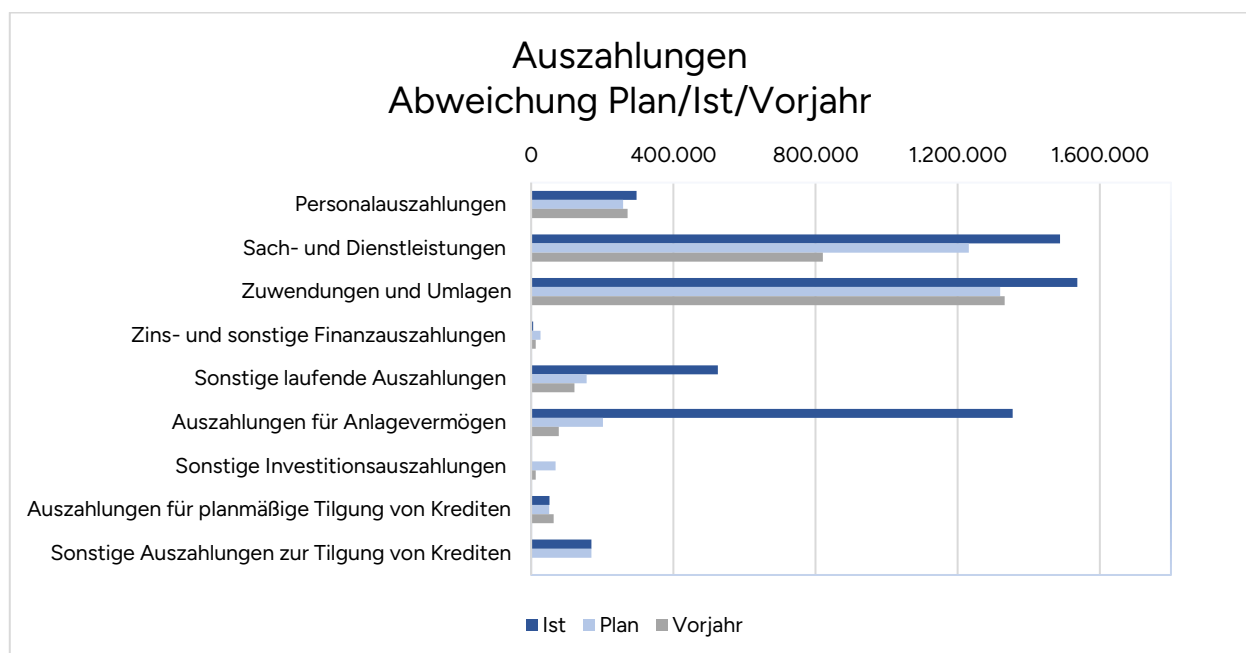
Die **sonstigen laufenden Einzahlungen** des Haushaltsjahres 2024 schließen im Ergebnis mit 133.141,58 EUR ab und überragen somit deutlich die Gesamtermächtigung in Höhe von 54.850,00 EUR um 78.291,58 EUR. Der Grund für die Mehreinzahlungen liegt wie in der Ergebnisrechnung an den Korrektur- bzw. Restzahlungen bezüglich der Konzessionen aus den Jahren 2022-2023 sowie aus den sonstigen laufenden Einzahlungen. Weiterhin gab es keinen Planansatz für die Abrechnung der Betriebskosten vom Wohnungsverwalter.

Zum Ende des Haushaltsjahres 2024 schließen die **Einzahlungen aus Investitionszuwendungen** mit 104.000,96 EUR ab. Die Gesamtermächtigungen belaufen sich auf 330.170,00 EUR. Die Abweichung zum Planansatz sind auf die geplanten Fördermittel für den Ausbau des Hafens zurückzuführen, diese Maßnahme konnte noch nicht umgesetzt werden.

Entgegen der Gesamtermächtigung von 26.400,00 EUR für **Einzahlungen aus Beiträgen und ähnlichen Entgelten** sind nur IST-Buchungen in Höhe von 289,30 EUR gelaufen.

Bei den **Einzahlungen aus Anlagevermögen** wurden Gesamtermächtigungen in Höhe von 6.020,00 EUR veranschlagt. Im Ergebnis konnten 4.630,08 EUR erzielt werden. Die Abweichung zum Planansatz resultiert aus der Veräußerung unbebauter Grundstücke. Es konnten nicht alle Grundstücke verkauft werden.

Für das Jahr 2024 werden **sonstige Investitionseinzahlungen** in Höhe von 13.270,67 EUR ausgewiesen. Hierbei handelt es sich um Bestandsminderung der Betriebskosten aus der Wohnungsverwaltung. Gesamtermächtigungen wurden nicht veranschlagt.





Jahresabschluss 2024

Da die in dieser Position verbuchten Auszahlungen im Wesentlichen mit den zahlungswirksamen Aufwendungen der Ergebnisrechnung korrespondieren, wird hinsichtlich weiterführender Erläuterungen zu **Personalauszahlungen** an dieser Stelle auf die Ausführungen zur Ergebnisrechnung verwiesen.

Im Haushaltsjahr 2024 belaufen sich die **Auszahlungen für Sach- und Dienstleistungen** auf insgesamt 1.231.558,41 EUR und liegen somit um 256.827,95 EUR unter der Gesamtermächtigung mit 1.488.386,36 EUR. Hinsichtlich weiterführender Erläuterungen wird an dieser Stelle auf die Ausführungen zur Ergebnisrechnung verwiesen.

Unter die Auszahlungsposition **Zuwendungen, Umlagen und sonstige Transferauszahlungen** fallen u.a. die Kreisumlage, die Amtsumlage und die Gewerbesteuerumlage. Darüber hinaus erfolgt die Verbuchung der finanziellen Beteiligung der Gemeinde an Kita- und Hortförderung. Die Posten stimmen weitestgehend mit der Ergebnisrechnung überein.

Bei den **Zinsauszahlungen und sonstigen Finanzauszahlungen** beträgt die Gesamtermächtigung für das Haushaltsjahr 2024 insgesamt 5.380,00 EUR. Die Position schließt im Ergebnis mit 26.067,39 EUR ab. Zu der Mehrbelastung trugen, wie auch in der Ergebnisrechnung, hauptsächlich die Zinsen aus Kassenkrediten bei.

Im Haushaltsjahr 2024 belaufen sich die **sonstigen laufenden Auszahlungen** auf insgesamt 155.956,76 EUR und liegen somit um 369.366,88 EUR unter der Gesamtermächtigung mit 525.323,64 EUR. Hinsichtlich weiterführender Erläuterungen wird an dieser Stelle auf die Ausführungen zur Ergebnisrechnung verwiesen.

Die Gesamtermächtigung der **Auszahlungen für Anlagevermögen** beläuft sich für das Haushaltsjahr 2024 auf insgesamt 1.354.410,00 EUR und schließt im Ergebnis mit investiv verausgabten Auszahlungen in Höhe von 202.371,37 EUR ab. Diese erhebliche Abweichung zum Planansatz resultiert zum einen aus der nicht umgesetzten Investitionsmaßnahme „Ausbau Hafen“ und der nicht ausgeschöpften Maßnahmen zur Erneuerung der Spielplätze. Lediglich für den Spielplatz im OT Waschow wurden neue Spielgeräte angeschafft. Weiterhin wurden auch die geplanten Notstromaggregate nicht angeschafft.

Für das Jahr 2024 werden **sonstige Investitionsauszahlungen** in Höhe von 68.764,24 EUR ausgewiesen. Hierbei handelt es sich um Bestandserhöhung der Betriebskosten aus der Wohnungsverwaltung. Gesamtermächtigungen wurden nicht veranschlagt.

Die Gesamtermächtigung für die planmäßige Tilgung in der Position **Auszahlungen für planmäßige Tilgung von Krediten für Investitionen und Investitionsförderungsmaßnahmen** beträgt für das Haushaltsjahr 2024 51.960,00 EUR und wurde zum Bilanzstichtag mit 50.674,02 EUR in Anspruch genommen. Somit schloss im Jahr 2024 diese Auszahlungsposition im Rahmen der zur Verfügung gestellten Mittel ab.



INVESTITIONSPROGRAMM

Gemäß § 48 Abs. 3 GemHVO M-V ist über die Umsetzung des Investitionsprogrammes zu berichten. Im Investitionsprogramm werden u.a. verschiedene Neubau und Sanierungsmaßnahmen im Bereich der Straßen, Wege, Plätze sowie Anschaffungen von Vermögensgegenständen dargestellt. In den unten angegebenen Tabellen werden die Maßnahmen aufgezeigt und die Wesentlichen näher erläutert.

Folgende Maßnahmen wurden ganz oder zum Teil umgesetzt.

Maßnahme	Einzahlung in EUR		Auszahlung in EUR	
	Plan	Ist	Plan	Ist
114022015001 An- und Verkauf unbebauter Grundstücke	6.020,00	4.630,08	9.980,00	0,00
114032024001 Anhänger für Multicar	0,00	0,00	10.000,00	10.848,40
211012022001 Lizenz Grundschule	0,00	0,00	750,00	499,98
211012024001 Netzwerkspeicher Grundschule	0,00	0,00	9.000,00	4.637,43
211012024002 Spielplatz Schulhof Grundschule	8.000,00	8.000,00	10.000,00	9.525,83
366002023001 Spielplätze Lissan und Ortsteile	41.200,00	0,00	51.500,00	18.003,39
541002020005 Straßenausbaubeiträge	26.400,00	26.519,32	0,00	0,00
541002021001 Straße Sonnenacker OT Pulow	0,00	0,00	135.000,00	127.313,50
541002023002 Ausbau Alte Dorfstraße Ortsdurchfahrt Klein Jasedow	0,00	0,00	65.000,00	27.767,54
552002024001 Zaun Schwanenteich Vorwerk	0,00	0,00	0,00	2.320,38
611002020001 FAG-Zuweisungen investiv	79.420,00	81.269,67	0,00	0,00

114032024001 Anhänger Multicar

Die Anschaffung des Anhängers, wurde mit Anschaffungsdatum 19.11.2024 mit Anschaffungs- und Herstellungskosten in Höhe von 10.848,40 EUR umgesetzt.

211012024002 Spielplatz Schulhof Grundschule

Auf dem Schulhof der Grundschule Lissan wurden ein Kletternetzurm und eine Wippe aufgestellt. Fördermittel für die Spielgeräte sind vom Staatlichen Amt für Landwirtschaft und Umwelt Vorpommern gemäß Spielplatzförderrichtlinie M-V eingegangen und zweckentsprechend verwendet worden.



541002020005 Straßenausbaubeiträge

In dieser Investitionsmaßnahme wird der pauschale finanzielle Ausgleich für den Wegfall der Straßenbaubeiträge gemäß § 8a Abs. 7 KAG M-V berücksichtigt.

541002021001 Straße Sonnenacker OT Pulow

Die Straße zum Sonnenacker ist mit Abnahmedatum 10.06.2024 fertiggestellt und die Maßnahme vollumfänglich abgeschlossen.

541002023002 Ausbau Alte Dorfstraße Ortsdurchfahrt Klein Jasedow

Die Umsetzung der Maßnahme erfolgt in Abhängigkeit von Fördermitteln. In 2024 ist die Erstellung der Leistungsphasen 1-3 erfolgt. Diese dient als Grundlage für die Einreichung eines Förderantrages.

611002020001 FAG-Zuweisungen investiv

Nach § 23 Abs. 1 FAG M-V erhalten Gemeinden und Landkreise allgemeine Zuweisungen für Infrastruktur, ausschließlich für Investitionen und Investitionsförderungsmaßnahmen sowie Instandhaltungsmaßnahmen insbesondere in den Bereichen Schulen, Kindertageseinrichtungen, Straßen, öffentlicher Personennahverkehr, Sportanlagen, Feuerwehr und Brandschutz, kommunaler Wohnungsbau sowie Digitalisierung und Breitband. Die Zuweisungen werden als Kapitalzuschüsse gewährt. Im Haushaltsjahr 2024 wurden 81.269,67 EUR gezahlt.

Im Haushaltsjahr ist der Markt wie auch in den Vorjahren angespannt. Durch regelmäßige Preissteigerungen, Ausbleiben der Materiallieferungen sowie nicht vorhandenes Personal konnten die unten angegebene Maßnahmen nicht umgesetzt werden.

Maßnahme	Einzahlung in EUR		Auszahlung in EUR	
	Plan	Ist	Plan	Ist
114022021001 Ankauf Straßenflächen	0,00	0,00	3.180,00	0,00
126002016001 Löschwassersystem für Stadt Lassin	0,00	0,00	10.000,00	0,00
126002023001 Feuerwehrfahrzeug TLF 4000	0,00	0,00	15.000,00	0,00
128002023001 Notstromaggregate Zivil- und Katastrophenschutz	36.550,00	0,00	20.000,00	0,00
548002020001 Ausbau Hafen	165.000,00	0,00	1.010.000,00	0,00

WESENTLICHE PRODUKTE DER TEILHAUSHALTE 1-2

WESENTLICHES PRODUKT DES TEILHAUSHALTES 1 - 12600 BRANDSCHUTZ

	PLAN IN EUR		IST IN EUR		IST IN EUR
	Ertrag	Aufwand	Ertrag	Aufwand	Ergebnis
2021	27.240,00	115.060,00	37.171,06	118.851,15	-81.680,09
2022	45.550,00	154.480,00	49.865,08	120.067,99	-70.202,91
2023	35.370,00	169.210,00	40.239,24	127.575,13	-87.335,89
2024	52.140,00	202.720,00	56.433,65	149.130,78	-92.697,13

Leistungen:

Feuerwehrhaus, Feuerwehrautos, Beschaffung von Geräten, Betreuung der Kameraden (u.a. Auszeichnungen und Ehrungen, Sicherstellung der ärztlichen Untersuchungen), Gefahrenabwehrmaßnahmen, technische Hilfe und Wasserwehr, Brandbekämpfung, Brandsicherheitswachdienst, Befreiung von Personen und Tieren, Beseitigung von Verkehrshindernissen, Überschwemmungen, Technische Hilfeleistung VKU, Sicherung der Löschwasserbereitstellung (Hydranten, Löschwasserteiche, Brunnen), Aus- und Fortbildung von feuertechnischem Personal, Brandschutzerziehung und -aufklärung

Ziele:

Sicherstellung der Einsatzbereitschaft und Gewährleistung eines optimalen Brandschutzes durch Prävention und Intervention, bedarfsgerechte Gewährleistung technischer Hilfeleistungen im Einzugsbereich der Feuerwehr

Abrechnung:

Es gab Aufwendungen für das Absolvieren eines Bootführerscheines und eine Erneuerung des LKW-Führerscheins. Weiterhin wurden 20.668,02 EUR für die Unterhaltung und Anschaffung von Betriebs- und Geschäftsausstattung ausgegeben. Für Dienst- und Schutzbekleidung musste die Feuerwehr Lissan 16.356,56 EUR aufwenden. Diese Aufwendungen tragen zur Sicherstellung der Einsatzbereitschaft und der Gewährleistung eines optimalen Brandschutzes bei. Die Anschaffung eines neuen Feuerwehrfahrzeuges konnte nicht durchgeführt werden. Eine Antragstellung erfolgte in 2024 über die Landeszentralbeschaffung. Nach Antragstellung wurde mitgeteilt, dass alle 40 Fahrzeuge gebunden sind. Um die Möglichkeit als Nachrücker wahrzunehmen zu können, falls noch eine Gemeinde zurücktritt, soll im Haushaltsjahr 2025 wieder Geld eingeplant werden. Sollte keine Gemeinde zurücktreten, ist momentan davon auszugehen, dass die Stadt Lissan zur 2. Beschaffung des Landes in 2026 berücksichtigt wird. Voraussetzung für die Ausgabe ist die positive Bescheidung in 2025.



WESENTLICHES PRODUKT DES TEILHAUSHALTES 2 - 61100 STEUERN, ALLGEMEINE
ZUWEISUNGEN , ALLGEMEINE UMLAGEN

	PLAN IN EUR		IST IN EUR		IST IN EUR
	Ertrag	Aufwand	Ertrag	Aufwand	Ergebnis
2021	1.509.540,00	922.290,00	1.591.237,18	900.140,37	691.096,81
2022	1.635.570,00	1.073.950,00	1.685.482,44	1.033.290,07	652.192,37
2023	1.606.140,00	1.144.370,00	1.678.670,98	1.039.970,67	638.700,31
2024	1.750.490,00	1.312.660,00	1.609.123,09	1.214.505,73	394.617,36

Leistungen:

Steuern

- Gemeindesteuern
- Gemeindeanteil an der Einkommenssteuer
- Gemeindeanteil an der Umsatzsteuer

Allgemeine Zuweisungen

- Schlüsselzuweisung

Erhaltene allgemeine Zuweisungen

- Umlagen und Zuweisungen nach FAG M-V / Erstattung von Umlagen

zu entrichtende allgemeine Umlagen

- Amtsumlage nach § 147 KV M-V / Kreisumlage nach § 120 KV M-V

Steuerbeteiligung

- Gewerbesteuerumlage

Ausgleichsleistungen

Verwaltungskostenerstattung

Ziele:

Sicherung der kommunalen Handlungsfähigkeit

Abrechnung:

Das wesentliche Produkt 61100 schließt nach Entnahme der Rücklagen mit einem Jahresergebnis von 447.840,76 EUR ab. In den Gesamtermächtigungen nach Rücklagenentnahme werden 636.400,00 EUR veranschlagt. Bei den Steuern und ähnlichen Abgaben konnte der Planansatz um 82.064,64 EUR überschritten werden und auch zum Vorjahr wurden 133.323,19 EUR mehr eingenommen. Die Schlüsselzuweisungen sind gegenüber dem Planwert geringer ausgefallen und weisen eine Abweichung in Höhe von 223.431,58 EUR aus. Grund dafür ist die Anpassung der Einwohnerzahlen in Bezug auf den Zensus. Im Gegenzug dazu hat die Gemeinde zum Planansatz auch 103.909,14 EUR weniger Kreisumlage gezahlt.



KENNZAHLEN

31.12.2024	FORMEL	ERGEBNIS IN %	
Eigenkapitalquote	$\frac{\text{Eigenkapital} \times 100}{\text{Gesamtkapital}}$	54,95	%
Forderungsquote	$\frac{\text{Forderungen vor Wertberichtigung} \times 100}{\text{Gesamtvermögen}}$	2,52	%
Liquiditätsgrad II	$\frac{(\text{liquide Mittel} + \text{kurzfristige Forderungen}) \times 100}{\text{kurzfristige Verbindlichkeiten}}$	17,73	%
Anlagenintensität	$\frac{\text{Anlagevermögen} \times 100}{\text{Gesamtvermögen}}$	96,80	%
Anlagendeckungsgrad	$\frac{\text{Eigenkapital(-Wald)} + \text{Sonderposten} + \text{Investitionskredite} \times 100}{\text{Anlagevermögen}}$	83,34	%
Verschuldungsgrad	$\frac{\text{Fremdkapital} \times 100}{\text{Eigenkapital}}$	27,38	%

Die Eigenkapitalquote bezeichnet den Anteil des Eigenkapitals am Gesamtkapital. Je höher die Eigenkapitalquote, umso höher ist die finanzielle Stabilität der Gemeinde. Sie konnte gegenüber dem Vorjahr stabil gehalten werden.

Die Forderungsquote stellt das Verhältnis der Forderungen zum Gesamtvermögen einer Gemeinde dar. Sie zeigt, welcher Anteil vom Gesamtvermögen die Forderungen ausmachen. In dieser Kennzahl sind die Forderungen gegenüber der Stadt Wolgast aus dem gemeinsamen Zahlungsmittelbestand enthalten. Die Forderungsquote ist ein Frühwarnindikator. Sie spiegelt die positive Zahlungsmoral in der Stadt Lissan.

Die Liquidität 2. Grades ist das Verhältnis von liquiden Mitteln und kurzfristigen Forderungen zu den kurzfristigen Verbindlichkeiten. Es ist ein Maß dafür, ob eine Gemeinde in der Lage ist, seine kurzfristigen Verbindlichkeiten zu bezahlen. Eine Liquidität 2. Grades sollte bei mindestens 100 % liegen, um die Zahlungsfähigkeit sicherzustellen. Die Liquidität 2. Grades ist in 2024 nicht gegeben.

Die Anlagenintensität gibt den prozentualen Anteil des Anlagevermögens am Gesamtvermögen an, das durch Anlagevermögensgegenstände langfristig gebunden ist. Mit einer hohen Anlagenintensität sind auch hohe fixe Kosten (z.B. Abschreibungen, Instandhaltungskosten) verbunden. Das lässt für die Stadt Lissan auch auf hohe laufende Belastungen in der Zukunft schließen.

Jahresabschluss 2024

Die Kennzahl „Anlagendeckungsgrad“ gibt an, wie viel Prozent des Anlagevermögens langfristig finanziert ist. Langfristiges Vermögen soll auch langfristig finanziert werden. Da die Kennzahl unter 100 % liegt ist das Anlagevermögen der Stadt Lissan nicht vollständig gleichfristig finanziert.

Der Verschuldungsgrad zeigt die Relation von Eigenkapital zum Fremdkapital an und gibt damit Auskunft über die Finanzierungsstruktur. Das Fremdkapital soll nicht mehr als das Doppelte des Eigenkapitals betragen. Der Verschuldungsgrad konnte gegenüber dem Vorjahr stabil gehalten werden.

UMLAGEVERPFLICHTUNGEN

AMTSUMLAGE

Die Amtsumlage wird auf Grundlage der amtsumlagefähigen Kosten der geschäftsführenden Gemeinde, der Stadt Wolgast, berechnet. Diese bilden, zusammen mit der vom Land festgelegten Umlagegrundlage für das jeweilige Jahr, die Berechnungsgrundlage für die Amtsumlage.

Jahr	Amtsumlagesatz	Amtsumlage IST
2020	14,42 %	217.173,88 EUR
2021	18,12 %	275.354,54 EUR
2022	21,19 %	331.708,94 EUR
2023	18,16 %	292.802,92 EUR
2024	29,34 %	502.051,62 EUR

Für das Haushaltsjahr 2024 ist noch keine IST-Abrechnung der Amtsumlage erfolgt.

KREISUMLAGE

Gemäß § 30 FAG M-V erhebt der Landkreis von den kreisangehörigen Gemeinden eine Kreisumlage soweit die sonstigen Erträge und Einzahlungen seinen Bedarf nicht decken. Die folgende Tabelle zeigt die Aufwendungen an den Landkreis.

Jahr	Kreisumlagesatz	Kreisumlage IST
2020	44,75 %	601.273,93 EUR
2021	42,50 %	600.913,09 EUR
2022	43,40 %	655.811,34 EUR
2023	46,50 %	749.910,02 EUR
2024	46,50 %	691.700,86 EUR

Aufgrund der Änderungen der Einwohnerzahlen durch den Zensus 2022 erfolgten die Anpassungen der Zahlungen aus dem kommunalen Finanzausgleich in 2024. Infolgedessen kam es ebenfalls zu Anpassungen der Kreisumlagegrundlagen. Im Haushaltsjahr 2024 erfolgten nachträgliche Korrekturen.

SONSTIGES

BILANZIERTE VERMÖGENSGEGENSTÄNDE MIT ZUM BILANZSTICHTAG NOCH UNGEKLÄRTEN EIGENTUMSVERHÄLTNISSEN

Flurstücke mit ungeklärten Eigentumsverhältnissen, die mit einer Wahrscheinlichkeit von weniger als 50 % der Stadt Lassin zugeordnet werden, werden nicht bilanziert.

Zum Bilanzstichtag liegen keine Flurstücke mit ungeklärten Eigentumsverhältnissen vor.

BETEILIGUNGEN

In der Stadt Lassin bestehen zum Bilanzstichtag 31.12.2024 keine Beteiligungen.

SONSTIGE WESENTLICHE VERTRÄGE

Für die Stadt Lassin besteht ein Vertrag mit der Anklamer bauen – wohnen – sanieren GmbH zur Verwaltung des kommunalen Wohnraumes.

Gegenüber der E.ON edis AG und der Gasversorgung Vorpommern GmbH bestehen Konzessionsverträge hinsichtlich Strom und Gas. Aufgrund der sehr variablen Vertragsvereinbarungen, kann keine Höhe zu Einnahmen aus Konzessionsabgaben erfolgen.

VERPFLICHTUNGEN AUS KREDITÄHNLICHEN RECHTSGESCHÄFTEN

Die Stadt Lassin hat kreditähnliche Rechtsgeschäfte in Form von Leasingverträgen abgeschlossen. Die Verträge wurden über eine bestimmte Zeit abgeschlossen. Während dieser Zeit können die Verträge nicht gekündigt werden. Die Leasinggegenstände sind dem Leasinggeber zuzurechnen und werden somit auch dort bilanziert. Der Leasingaufwand ist durch die Stadt zu tragen. Die nachfolgende Übersicht stellt die jährlichen Aufwendungen aus den Leasingverträgen dar:

Produkt	Leasinggegenstand		Laufzeit des Vertrages		Leasingaufwand im Jahr 2023	Leasingaufwand im Jahr 2024
	Fahrzeugtyp	Kennzeichen	von	bis		
11403 - Bauhof	Mercedes Benz Unimog U 219	WLG-SL 750	01.12.2023		3.046,11	36.553,32

HAFTUNGSVERHÄLTNISSE AUS DER BESTELLUNG VON SICHERHEITEN FÜR FREMDE VERBINDLICHKEITEN

Haftungsverhältnisse aus der Bestellung von Sicherheiten für fremde Verbindlichkeiten lagen zum Bilanzstichtag nicht vor.

DERIVATE

Derivate sind Finanzprodukte, die den Preis eines Basiswerts abbilden. Basiswerte können z.B. Wertpapiere wie Anleihen oder Aktien sein. Ein Derivat kann jedoch auch von Kurs- oder Zinsentwicklungen, von Rohstoffpreisen, Kennzahlen oder Indizes abgeleitet werden. Zum Bilanzstichtag bedient sich die Stadt Lissan keiner Derivate.

TRÄGERSCHAFTSVERTRAG BEI SPARKASSEN, DIE NICHT BILANZIERT SIND

Die Stadt Lissan weist zum Stichtag keine Trägerschaftsverträge bei Sparkassen aus.

SUBSIDÄRHAFTUNG AUS DER ZUSATZVERSORGUNG DER ARBEITNEHMER

Zur Subsidiärhaftung aus der Zusatzversorgung von Tarifangestellten werden folgende Angaben gemacht:

Die Arbeitnehmer der Stadt Lissan sind bei der Kommunalen Zusatzversorgungskasse Mecklenburg-Vorpommern mit Sitz in 17335 Strasburg, Am Markt 22, versichert.

Es bestehen Versorgungszusagen gemäß ATV-K, die als Gewährung einer Alters-, Erwerbsminderungs- und Hinterbliebenenversorgung ausgestaltet sind.

Der Umlagesatz betrug im Haushaltsjahr 2011 1,3% der Bruttolohn- und -gehaltssumme. Aufgrund der Auskunft der Kommunalen Zusatzversorgungskasse M-V wird sich der Umlagesatz in den kommenden Jahren nicht erhöhen. Die umlagepflichtigen Löhne und Gehälter beliefen sich im Haushaltsjahr 2024 auf 219.782,82 EUR (Haushaltsvorjahr 2023 184.311,74 EUR).

Die Stadt Lissan zahlte im Haushaltsjahr 2024 an die Versorgungskasse Umlagen in Höhe von 2.857,17 EUR (Haushaltsvorjahr 2023 2.396,06 EUR).



PERSONALBESTAND

Die durchschnittliche Zahl der Beamtinnen und Beamten sowie der Arbeitnehmerinnen und Arbeitnehmer zeigt folgende Übersicht:

	Durchschnittliche Anzahl
Beamte	-
- davon auf Probe ernannt	-
- davon teilzeitbeschäftigt	-
- davon in Ausbildung	-
Arbeitnehmer	7
- davon teilzeitbeschäftigt	4
- davon Freizeitphase Altersteilzeit	-
- davon in Ausbildung	-
Insgesamt	7

Stadt Lissan, den **08. OKT. 2025**

Fred Gransow
Bürgermeister

Übersicht über Erträge und Aufwendungen zur Ergebnisrechnung							Erläuterung
Nr.	Ertrags- und Aufwandsarten (gemäß §44 Absatz 2 GemHVO-Doppik)	Ermächtigungen des Haushaltsjahres 2024	Übertragene Ermächtigungen aus Haushalts- vorjahren	Gesamt- ermächtigungen im Haushaltsjahr 2024	Ergebnis des Haushaltsjahres 2024	Abweichung im Haushaltsjahres 2024	Kontonummer
		in €					
		1	2	3	4	5	
1	+ Steuern und ähnliche Abgaben	755.610,00	0,00	755.610,00	837.674,64	-82.064,64	40
	61100.40111000 Grundsteuer A von Fremdschuld nern	17.250,00	0,00	17.250,00	17.197,17	52,83	
	61100.40112000 Grundsteuer A für gemeindeeigene Grundstücke	390,00	0,00	390,00	426,23	-36,23	
	61100.40121000 Grundsteuer B von Fremdschuld nern	136.500,00	0,00	136.500,00	135.552,95	947,05	
	61100.40122000 Grundsteuer B für gemeindeeigene Grundstücke	1.000,00	0,00	1.000,00	1.044,32	-44,32	
	61100.40131000 Gewerbesteuerzahlungen laufendes Jahr	155.000,00	0,00	155.000,00	235.872,08	-80.872,08	
	61100.40210000 Gemeindeanteil an der Einkommenssteuer	380.740,00	0,00	380.740,00	382.663,23	-1.923,23	
	61100.40220000 Gemeindeanteil an der Umsatzsteuer	43.330,00	0,00	43.330,00	42.646,87	683,13	
	61100.40320000 Hundesteuer	6.400,00	0,00	6.400,00	6.167,50	232,50	
	61100.40340000 Zweitwohnungssteuer	15.000,00	0,00	15.000,00	16.104,29	-1.104,29	
	darunter:						
	1.1 Grundsteuer A	17.640,00	0,00	17.640,00	17.623,40	16,60	4011
	61100.40111000 Grundsteuer A von Fremdschuld nern	17.250,00	0,00	17.250,00	17.197,17	52,83	
	61100.40112000 Grundsteuer A für gemeindeeigene Grundstücke	390,00	0,00	390,00	426,23	-36,23	
	1.2 Grundsteuer B	137.500,00	0,00	137.500,00	136.597,27	902,73	4012
	61100.40121000 Grundsteuer B von Fremdschuld nern	136.500,00	0,00	136.500,00	135.552,95	947,05	
	61100.40122000 Grundsteuer B für gemeindeeigene Grundstücke	1.000,00	0,00	1.000,00	1.044,32	-44,32	
	1.3 Gewerbesteuer	155.000,00	0,00	155.000,00	235.872,08	-80.872,08	4013
	61100.40131000 Gewerbesteuerzahlungen laufendes Jahr	155.000,00	0,00	155.000,00	235.872,08	-80.872,08	
	1.4 Gemeindeanteil an der Einkommensteuer	380.740,00	0,00	380.740,00	382.663,23	-1.923,23	4021
	61100.40210000 Gemeindeanteil an der Einkommenssteuer	380.740,00	0,00	380.740,00	382.663,23	-1.923,23	
	1.5 Gemeindeanteil an der Umsatzsteuer	43.330,00	0,00	43.330,00	42.646,87	683,13	4022
	61100.40220000 Gemeindeanteil an der Umsatzsteuer	43.330,00	0,00	43.330,00	42.646,87	683,13	
	1.6 Sonstige Gemeindesteuern	21.400,00	0,00	21.400,00	22.271,79	-871,79	403
	61100.40320000 Hundesteuer	6.400,00	0,00	6.400,00	6.167,50	232,50	
	61100.40340000 Zweitwohnungssteuer	15.000,00	0,00	15.000,00	16.104,29	-1.104,29	
	1.7 Ausgleichsleistungen vom Land	0,00	0,00	0,00	0,00	0,00	4052
	1.8 Leistungen des Landes aus der Umsetzung des 4. Gesetzes für moderne Dienstleistungen am Arbeitsmarkt	0,00	0,00	0,00	0,00	0,00	40541
2	+ Zuwendungen, allgemeine Umlagen und sonstige Transfererträge	1.281.470,00	0,00	1.281.470,00	1.090.920,50	190.549,50	41
	11400.41510000 Erträge aus der Auflösung von Sonderposten aus Zuweisungen	110,00	0,00	110,00	112,16	-2,16	
	11403.41441000 Zuweisungen und Zuschüsse für laufende Zwecke vom Bund	0,00	0,00	0,00	230,64	-230,64	
	12600.41443000 Zuweisungen und Zuschüsse für laufende Zwecke von Gemeinden und Gemeindeverbände	0,00	0,00	0,00	200,00	-200,00	
	12600.41510000 Erträge aus der Auflösung von Sonderposten Sonderposten aus Zuweisungen	35.460,00	0,00	35.460,00	35.465,50	-5,50	
	21101.41441000 Zuweisungen und Zuschüsse für laufende Zwecke vom Bund	0,00	0,00	0,00	240,67	-240,67	
	21101.41442000 Zuweisungen und Zuschüsse für laufende Zwecke vom Land	0,00	0,00	0,00	26.459,49	-26.459,49	
	21101.41442001 Zuweisungen und Zuschüsse für lauf. Zwecke vom Land Sanierung Grundschule	18.750,00	0,00	18.750,00	0,00	18.750,00	
	21101.41442005 Zuweisungen und Zuschüsse für laufende Zwecke vom Land Digitalpakt Grundschule	0,00	0,00	0,00	3.384,90	-3.384,90	
	21101.41443001 Zuweisungen u. Zuschüsse für lauf. Zwecke von Gemeinden und Gemeindeverbänden	0,00	0,00	0,00	18.750,00	-18.750,00	
	21101.41510000 Erträge aus der Auflösung von Sonderposten Sonderposten aus Zuweisungen	0,00	0,00	0,00	3.325,02	-3.325,02	
	25200.41510000 Erträge aus der Auflösung von Sonderposten Sonderposten aus Zuweisungen	2.730,00	0,00	2.730,00	2.739,71	-9,71	
	28100.41442000 Zuweisungen und Zuschüsse für laufende Zwecke vom Land	0,00	0,00	0,00	7.000,00	-7.000,00	
	28100.41451000 Zuweisungen und Zuschüsse für laufende Zwecke von privaten Unternehmen	1.000,00	0,00	1.000,00	1.464,00	-464,00	
	36600.41510000 Erträge aus der Auflösung von Sonderposten Sonderposten aus Zuweisungen	560,00	0,00	560,00	816,56	-256,56	
	51103.41510000 Erträge aus der Auflösung von Sonderposten Sonderposten aus Zuweisungen	1.570,00	0,00	1.570,00	1.575,00	-5,00	
	52203.41842000 Schuldendiensthilfen vom Land	0,00	0,00	0,00	9.543,25	-9.543,25	

Übersicht über Erträge und Aufwendungen zur Ergebnisrechnung							Erläuterung
Nr.	Ertrags- und Aufwandsarten (gemäß §44 Absatz 2 GemHVO-Doppik)	Ermächtigungen des Haushaltsjahres 2024	Übertragene Ermächtigungen aus Haushalts- vorjahren	Gesamt- ermächtigungen im Haushaltsjahr 2024	Ergebnis des Haushaltsjahres 2024	Abweichung im Haushaltsjahres 2024	Kontonummer
		in €					
		1	2	3	4	5	
	54100.41442000 Zuweisungen und Zuschüsse für laufende Zwecke vom Land	0,00	0,00	0,00	0,00	0,00	
	54100.41510000 Erträge aus der Auflösung von Sonderposten Sonderposten aus Zuweisungen	101.840,00	0,00	101.840,00	101.842,10	-2,10	
	54200.41510000 Erträge aus der Auflösung von Sonderposten Sonderposten aus Zuweisungen	660,00	0,00	660,00	661,61	-1,61	
	54800.41441000 Zuweisungen und Zuschüsse für laufende Zwecke vom Bund	0,00	0,00	0,00	120,85	-120,85	
	55200.41442003 Sanierung Pulower See Fördermittel vom Land Aufwandsmaßnahme 2020	109.650,00	0,00	109.650,00	76.335,70	33.314,30	
	55300.41510000 Erträge aus der Auflösung von Sonderposten Sonderposten aus Zuweisungen	10,00	0,00	10,00	14,35	-4,35	
	55500.41441000 Zuweisungen und Zuschüsse für laufende Zwecke vom Bund	0,00	0,00	0,00	14.211,96	-14.211,96	
	57300.41510000 Erträge aus der Auflösung von Sonderposten Sonderposten aus Zuweisungen	14.250,00	0,00	14.250,00	14.273,22	-23,22	
	61100.41111000 Schlüsselzuweisungen vom Land	994.880,00	0,00	994.880,00	771.448,42	223.431,58	
	61100.41212000 Fehlbetragszuweisungen vom Land	0,00	0,00	0,00	0,00	0,00	
	61100.41322000 Zuweisung für Vertiebene aus der Ukraine § 24b FAG M-V	0,00	0,00	0,00	0,00	0,00	
	61200.41842000 Schuldendiensthilfen vom Land	0,00	0,00	0,00	705,39	-705,39	
	darunter:						
	2.1 Schlüsselzuweisungen	994.880,00	0,00	994.880,00	771.448,42	223.431,58	411
	61100.41111000 Schlüsselzuweisungen vom Land	994.880,00	0,00	994.880,00	771.448,42	223.431,58	
	2.2 Bedarfszuweisungen	0,00	0,00	0,00	0,00	0,00	412
	61100.41212000 Fehlbetragszuweisungen vom Land	0,00	0,00	0,00	0,00	0,00	
	2.3 Sonstige allgemeine Zuweisungen	0,00	0,00	0,00	0,00	0,00	413
	61100.41322000 Zuweisung für Vertiebene aus der Ukraine § 24b FAG M-V	0,00	0,00	0,00	0,00	0,00	
	2.4 Zuweisungen und Zuschüsse für laufende Zwecke	129.400,00	0,00	129.400,00	148.398,21	-18.998,21	414
	11403.41441000 Zuweisungen und Zuschüsse für laufende Zwecke vom Bund	0,00	0,00	0,00	230,64	-230,64	
	12600.41443000 Zuweisungen und Zuschüsse für laufende Zwecke von Gemeinden und Gemeindeverbände	0,00	0,00	0,00	200,00	-200,00	
	21101.41441000 Zuweisungen und Zuschüsse für laufende Zwecke vom Bund	0,00	0,00	0,00	240,67	-240,67	
	21101.41442000 Zuweisungen und Zuschüsse für laufende Zwecke vom Land	0,00	0,00	0,00	26.459,49	-26.459,49	
	21101.41442001 Zuweisungen und Zuschüsse für lauf. Zwecke vom Land Sanierung Grundschule	18.750,00	0,00	18.750,00	0,00	18.750,00	
	21101.41442005 Zuweisungen und Zuschüsse für laufende Zwecke vom Land Digitalpakt Grundschule	0,00	0,00	0,00	3.384,90	-3.384,90	
	21101.41443001 Zuweisungen u. Zuschüsse für lauf. Zwecke von Gemeinden und Gemeindeverbänden	0,00	0,00	0,00	18.750,00	-18.750,00	
	28100.41442000 Zuweisungen und Zuschüsse für laufende Zwecke vom Land	0,00	0,00	0,00	7.000,00	-7.000,00	
	28100.41451000 Zuweisungen und Zuschüsse für laufende Zwecke von privaten Unternehmen	1.000,00	0,00	1.000,00	1.464,00	-464,00	
	54100.41442000 Zuweisungen und Zuschüsse für laufende Zwecke vom Land	0,00	0,00	0,00	0,00	0,00	
	54800.41441000 Zuweisungen und Zuschüsse für laufende Zwecke vom Bund	0,00	0,00	0,00	120,85	-120,85	
	55200.41442003 Sanierung Pulower See Fördermittel vom Land Aufwandsmaßnahme 2020	109.650,00	0,00	109.650,00	76.335,70	33.314,30	
	55500.41441000 Zuweisungen und Zuschüsse für laufende Zwecke vom Bund	0,00	0,00	0,00	14.211,96	-14.211,96	
	2.5 Allgemeine Umlagen vom Land	0,00	0,00	0,00	0,00	0,00	4161
	2.6 Allgemeine Umlagen von Gemeinden und Gemeindeverbänden	0,00	0,00	0,00	0,00	0,00	4162
	2.7 Erträge aus der Auflösung von Sonderposten	157.190,00	0,00	157.190,00	160.825,23	-3.635,23	415
	11400.41510000 Erträge aus der Auflösung von Sonderposten aus Zuweisungen	110,00	0,00	110,00	112,16	-2,16	
	12600.41510000 Erträge aus der Auflösung von Sonderposten Sonderposten aus Zuweisungen	35.460,00	0,00	35.460,00	35.465,50	-5,50	
	21101.41510000 Erträge aus der Auflösung von Sonderposten Sonderposten aus Zuweisungen	0,00	0,00	0,00	3.325,02	-3.325,02	

Übersicht über Erträge und Aufwendungen zur Ergebnisrechnung							Erläuterung
Nr.	Ertrags- und Aufwandsarten (gemäß §44 Absatz 2 GemHVO-Doppik)	Ermächtigungen des Haushaltsjahres 2024	Übertragene Ermächtigungen aus Haushalts- vorjahren	Gesamt- ermächtigungen im Haushaltsjahr 2024	Ergebnis des Haushaltsjahres 2024	Abweichung im Haushaltsjahres 2024	Kontonummer
		in €					
		1	2	3	4	5	
	25200.41510000 Erträge aus der Auflösung von Sonderposten Sonderposten aus Zuweisungen	2.730,00	0,00	2.730,00	2.739,71	-9,71	
	36600.41510000 Erträge aus der Auflösung von Sonderposten Sonderposten aus Zuweisungen	560,00	0,00	560,00	816,56	-256,56	
	51103.41510000 Erträge aus der Auflösung von Sonderposten Sonderposten aus Zuweisungen	1.570,00	0,00	1.570,00	1.575,00	-5,00	
	54100.41510000 Erträge aus der Auflösung von Sonderposten Sonderposten aus Zuweisungen	101.840,00	0,00	101.840,00	101.842,10	-2,10	
	54200.41510000 Erträge aus der Auflösung von Sonderposten Sonderposten aus Zuweisungen	660,00	0,00	660,00	661,61	-1,61	
	55300.41510000 Erträge aus der Auflösung von Sonderposten Sonderposten aus Zuweisungen	10,00	0,00	10,00	14,35	-4,35	
	57300.41510000 Erträge aus der Auflösung von Sonderposten Sonderposten aus Zuweisungen	14.250,00	0,00	14.250,00	14.273,22	-23,22	
3	+ Erträge der sozialen Sicherung	0,00	0,00	0,00	0,00	0,00	42
	darunter:						
	3.1 Ersatz von sozialen Leistungen außerhalb von Einrichtungen	0,00	0,00	0,00	0,00	0,00	421
	3.2 Ersatz von sozialen Leistungen in Einrichtungen	0,00	0,00	0,00	0,00	0,00	422
	3.3 Kostenbeteiligung und -erstattung im Bereich des SGB XII und anderer sozialer Leistungen	0,00	0,00	0,00	0,00	0,00	423
	3.4 Kostenbeteiligung und -erstattung im Bereich des SGB VIII und anderer Jugendhilfe	0,00	0,00	0,00	0,00	0,00	424
	3.5 Kostenerstattungen von anderen Sozialhilfeträgern	0,00	0,00	0,00	0,00	0,00	425
	3.6 Aufgabenbezogene Leistungsbeteiligung nach dem SGB II	0,00	0,00	0,00	0,00	0,00	426
	3.7 Zuweisungen und Zuschüsse für laufende Zwecke im Bereich der sozialen Sicherung	0,00	0,00	0,00	0,00	0,00	427
4	+ Öffentlich-rechtliche Leistungsentgelte	76.690,00	0,00	76.690,00	81.450,86	-4.760,86	43
	12600.43200000 Benutzungsgebühren, Beiträge, (ohne Sopos), ähnl.Entgelte, Kostenerstattungen	16.500,00	0,00	16.500,00	16.500,00	0,00	
	21101.43200000 Benutzungsgebühren, Beiträge, (ohne Sopos), ähnl.Entgelte, Kostenerstattungen	2.110,00	0,00	2.110,00	2.264,74	-154,74	
	27200.43200000 Benutzungsgebühren, Beiträge, (ohne Sopos), ähnl.Entgelte, Kostenerstattungen	200,00	0,00	200,00	250,00	-50,00	
	54100.43700000 Erträge aus der Auflösung von Sonderposten für Beiträge und ähnliche Entgelte	11.140,00	0,00	11.140,00	11.141,95	-1,95	
	54800.43200000 Benutzungsgebühren, Beiträge, (ohne Sopos), ähnl.Entgelte, Kostenerstattungen	15.000,00	0,00	15.000,00	19.872,90	-4.872,90	
	55203.43200000 Benutzungsgebühren, Beiträge, (ohne Sopos), ähnl.Entgelte, Kostenerstattungen	30.000,00	0,00	30.000,00	29.948,96	51,04	
	55300.43200000 Benutzungsgebühren, Beiträge, (ohne Sopos), ähnl.Entgelte, Kostenerstattungen	830,00	0,00	830,00	611,33	218,67	
	55300.43910000 Ertrag aus der Auflösung von RAP für Grabnutzungsentgelte	220,00	0,00	220,00	225,12	-5,12	
	55300.43920000 Ertrag aus der Auflösung von RAP für Grabnutzungsentgelte manuelle Buchungen	190,00	0,00	190,00	255,86	-65,86	
	57300.43200000 Benutzungsgebühren, Beiträge, (ohne Sopos), ähnl.Entgelte, Kostenerstattungen	500,00	0,00	500,00	380,00	120,00	
	darunter:						
	4.1 Verwaltungsgebühren einschließlich Erstattung von Auslagen	0,00	0,00	0,00	0,00	0,00	431
	4.2 Benutzungsgebühren, Beiträge (soweit diese nicht in einem Sonderposten zu erfassen sind) und ähnliche Entgelte, Kostenerstattungen	65.140,00	0,00	65.140,00	69.827,93	-4.687,93	432
	12600.43200000 Benutzungsgebühren, Beiträge, (ohne Sopos), ähnl.Entgelte, Kostenerstattungen	16.500,00	0,00	16.500,00	16.500,00	0,00	
	21101.43200000 Benutzungsgebühren, Beiträge, (ohne Sopos), ähnl.Entgelte, Kostenerstattungen	2.110,00	0,00	2.110,00	2.264,74	-154,74	
	27200.43200000 Benutzungsgebühren, Beiträge, (ohne Sopos), ähnl.Entgelte, Kostenerstattungen	200,00	0,00	200,00	250,00	-50,00	
	54800.43200000 Benutzungsgebühren, Beiträge, (ohne Sopos), ähnl.Entgelte, Kostenerstattungen	15.000,00	0,00	15.000,00	19.872,90	-4.872,90	
	55203.43200000 Benutzungsgebühren, Beiträge, (ohne Sopos), ähnl.Entgelte, Kostenerstattungen	30.000,00	0,00	30.000,00	29.948,96	51,04	
	55300.43200000 Benutzungsgebühren, Beiträge, (ohne Sopos), ähnl.Entgelte, Kostenerstattungen	830,00	0,00	830,00	611,33	218,67	

Übersicht über Erträge und Aufwendungen zur Ergebnisrechnung							Erläuterung
Nr.	Ertrags- und Aufwandsarten (gemäß §44 Absatz 2 GemHVO-Doppik)	Ermächtigungen des Haushaltsjahres 2024	Übertragene Ermächtigungen aus Haushalts- vorjahren	Gesamt- ermächtigungen im Haushaltsjahr 2024	Ergebnis des Haushaltsjahres 2024	Abweichung im Haushaltsjahres 2024	Kontonummer
		in €					
		1	2	3	4	5	
	57300.43200000 Benutzungsgebühren, Beiträge, (ohne Sopos), ähnl.Entgelte, Kostenerstattungen	500,00	0,00	500,00	380,00	120,00	
	4.3 Erträge aus der Auflösung von Sonderposten für Beiträge und ähnliche Entgelte	11.140,00	0,00	11.140,00	11.141,95	-1,95	437
	54100.43700000 Erträge aus der Auflösung von Sonderposten für Beiträge und ähnliche Entgelte	11.140,00	0,00	11.140,00	11.141,95	-1,95	
5	+ Privatrechtliche Leistungsentgelte	417.720,00	0,00	417.720,00	429.945,41	-12.225,41	441, 443-445
	11401.44110000 Mieten und Pachten, Erbbauzinsen	11.150,00	0,00	11.150,00	11.156,98	-6,98	
	11402.44110000 Mieten und Pachten, Erbbauzinsen	28.690,00	0,00	28.690,00	27.053,49	1.636,51	
	11403.44190000 Sonstige privatrechtliche Leistungsentgelte	0,00	0,00	0,00	997,69	-997,69	
	12600.44110000 Mieten und Pachten, Erbbauzinsen	180,00	0,00	180,00	182,76	-2,76	
	21101.44110000 Mieten und Pachten, Erbbauzinsen	6.520,00	0,00	6.520,00	6.522,72	-2,72	
	21101.44190000 Sonstige privatrechtliche Leistungsentgelte	1.000,00	0,00	1.000,00	1.800,00	-800,00	
	25200.44160000 Eintrittsgelder für kulturelle oder sportliche Veranstaltungen und Einrichtungen	0,00	0,00	0,00	122,50	-122,50	
	28100.44130000 Beteiligung Essenskosten	0,00	0,00	0,00	130,00	-130,00	
	28100.44160000 Eintrittsgelder für kulturelle oder sportliche Veranstaltungen und Einrichtungen	11.100,00	0,00	11.100,00	6.010,00	5.090,00	
	28100.44190000 Sonstige privatrechtliche Leistungsentgelte	500,00	0,00	500,00	2.431,00	-1.931,00	
	52203.44112000 Ertrag aus Grundmiete (Wohnungsverwalter)	350.000,00	0,00	350.000,00	351.085,72	-1.085,72	
	54100.44190000 Sonstige privatrechtliche Leistungsentgelte	0,00	0,00	0,00	5.002,57	-5.002,57	
	54800.44190000 Sonstige privatrechtliche Leistungsentgelte	0,00	0,00	0,00	250,00	-250,00	
	57300.44110000 Mieten und Pachten, Erbbauzinsen	5.840,00	0,00	5.840,00	9.434,50	-3.594,50	
	57300.44111000 Ertrag aus BK-VZ	1.740,00	0,00	1.740,00	5.051,79	-3.311,79	
	57300.44160000 Eintrittsgelder für kulturelle oder sportliche Veranstaltungen und Einrichtungen	0,00	0,00	0,00	790,00	-790,00	
	57300.44190000 Sonstige privatrechtliche Leistungsentgelte	1.000,00	0,00	1.000,00	1.923,69	-923,69	
	darunter:						
	5.1 Privatrechtliche Leistungsentgelte	417.720,00	0,00	417.720,00	429.945,41	-12.225,41	441
	11401.44110000 Mieten und Pachten, Erbbauzinsen	11.150,00	0,00	11.150,00	11.156,98	-6,98	
	11402.44110000 Mieten und Pachten, Erbbauzinsen	28.690,00	0,00	28.690,00	27.053,49	1.636,51	
	11403.44190000 Sonstige privatrechtliche Leistungsentgelte	0,00	0,00	0,00	997,69	-997,69	
	12600.44110000 Mieten und Pachten, Erbbauzinsen	180,00	0,00	180,00	182,76	-2,76	
	21101.44110000 Mieten und Pachten, Erbbauzinsen	6.520,00	0,00	6.520,00	6.522,72	-2,72	
	21101.44190000 Sonstige privatrechtliche Leistungsentgelte	1.000,00	0,00	1.000,00	1.800,00	-800,00	
	25200.44160000 Eintrittsgelder für kulturelle oder sportliche Veranstaltungen und Einrichtungen	0,00	0,00	0,00	122,50	-122,50	
	28100.44130000 Beteiligung Essenskosten	0,00	0,00	0,00	130,00	-130,00	
	28100.44160000 Eintrittsgelder für kulturelle oder sportliche Veranstaltungen und Einrichtungen	11.100,00	0,00	11.100,00	6.010,00	5.090,00	
	28100.44190000 Sonstige privatrechtliche Leistungsentgelte	500,00	0,00	500,00	2.431,00	-1.931,00	
	52203.44112000 Ertrag aus Grundmiete (Wohnungsverwalter)	350.000,00	0,00	350.000,00	351.085,72	-1.085,72	
	54100.44190000 Sonstige privatrechtliche Leistungsentgelte	0,00	0,00	0,00	5.002,57	-5.002,57	
	54800.44190000 Sonstige privatrechtliche Leistungsentgelte	0,00	0,00	0,00	250,00	-250,00	
	57300.44110000 Mieten und Pachten, Erbbauzinsen	5.840,00	0,00	5.840,00	9.434,50	-3.594,50	
	57300.44111000 Ertrag aus BK-VZ	1.740,00	0,00	1.740,00	5.051,79	-3.311,79	
	57300.44160000 Eintrittsgelder für kulturelle oder sportliche Veranstaltungen und Einrichtungen	0,00	0,00	0,00	790,00	-790,00	
	57300.44190000 Sonstige privatrechtliche Leistungsentgelte	1.000,00	0,00	1.000,00	1.923,69	-923,69	
	5.2 Erträge aus der Auflösung von Sonderposten für Baukostenzuschüsse und ähnliche Entgelte	0,00	0,00	0,00	0,00	0,00	443
6	+ Kostenerstattungen und Kostenumlagen	82.420,00	0,00	82.420,00	79.209,77	3.210,23	442, 447-448
	11401.44241000 Kostenerstattungen und Kostenumlagen vom Bund	20,00	0,00	20,00	24,54	-4,54	
	11402.44259000 Kostenerstattungen und Kostenumlagen vom sonstigen privaten Bereich	100,00	0,00	100,00	710,40	-610,40	
	11403.44241000 Kostenerstattungen und Kostenumlagen vom Bund	5.400,00	0,00	5.400,00	9.762,51	-4.362,51	
	11403.44241100 Kostenerstattung Bund pädagogische Begleitung	2.400,00	0,00	2.400,00	2.351,00	49,00	
	12600.44243000 Kostenerstattungen und Kostenumlagen von Gemeinden/ GV	0,00	0,00	0,00	707,91	-707,91	
	21101.44243000 Kostenerstattungen und Kostenumlagen von Gemeinden/ GV	69.000,00	0,00	69.000,00	61.574,85	7.425,15	
	27200.44241000 Kostenerstattungen und Kostenumlagen vom Bund	2.700,00	0,00	2.700,00	983,08	1.716,92	
	27200.44241100 Kostenerstattung Bund pädagogische Begleitung	1.200,00	0,00	1.200,00	242,00	958,00	

Übersicht über Erträge und Aufwendungen zur Ergebnisrechnung							Erläuterung
Nr.	Ertrags- und Aufwandsarten (gemäß §44 Absatz 2 GemHVO-Doppik)	Ermächtigungen des Haushaltsjahres 2024	Übertragene Ermächtigungen aus Haushalts- vorjahren	Gesamt- ermächtigungen im Haushaltsjahr 2024	Ergebnis des Haushaltsjahres 2024	Abweichung im Haushaltsjahres 2024	Kontonummer
		in €					
		1	2	3	4	5	
	54800.44251000 Kostenerstattungen und Kostenumlagen von privaten Unternehmen	600,00	0,00	600,00	433,00	167,00	
	54800.44259000 Kostenerstattungen und Kostenumlagen vom sonstigen privaten Bereich	100,00	0,00	100,00	214,94	-114,94	
	57300.44251000 Kostenerstattungen und Kostenumlagen von privaten Unternehmen	900,00	0,00	900,00	2.205,54	-1.305,54	
7	+ Andere aktivierte Eigenleistungen	0,00	0,00	0,00	0,00	0,00	452
8	+ Zinserträge und sonstige Finanzerträge	19.130,00	0,00	19.130,00	18.734,46	395,54	47
	61200.47920000 Vollverzinsung der Gewerbesteuer (3233a AO)	1.000,00	0,00	1.000,00	596,00	404,00	
	62600.47600000 Erträge aus Sondervermögen, Zweckverbänden, Anstalten des öffentlichen Rechts und rechtsfähigen kommunalen Stiftungen	18.130,00	0,00	18.130,00	18.138,46	-8,46	
	darunter:						
	8.1 Zinserträge	0,00	0,00	0,00	0,00	0,00	471-472
	8.2 Sonstige Finanzerträge	19.130,00	0,00	19.130,00	18.734,46	395,54	473-479
	61200.47920000 Vollverzinsung der Gewerbesteuer (3233a AO)	1.000,00	0,00	1.000,00	596,00	404,00	
	62600.47600000 Erträge aus Sondervermögen, Zweckverbänden, Anstalten des öffentlichen Rechts und rechtsfähigen kommunalen Stiftungen	18.130,00	0,00	18.130,00	18.138,46	-8,46	
9	+ Sonstige Erträge und Saldo Bestandsveränderungen	60.870,00	0,00	60.870,00	140.074,81	-79.204,81	451, 46, 491
	11100.46290000 Sonstige laufende Erträge	2.000,00	0,00	2.000,00	0,00	2.000,00	
	11402.46112100 Erträge aus der Veräußerung von unbebauten Grundstücken	6.020,00	0,00	6.020,00	3.983,81	2.036,19	
	11602.46290000 Sonstige laufende Erträge	0,00	0,00	0,00	1,37	-1,37	
	12600.46270000 Versicherungserstattungen	0,00	0,00	0,00	3.260,48	-3.260,48	
	12600.46290000 Sonstige laufende Erträge	0,00	0,00	0,00	117,00	-117,00	
	21101.46290000 Sonstige laufende Erträge	0,00	0,00	0,00	300,00	-300,00	
	27200.46290000 Sonstige laufende Erträge	0,00	0,00	0,00	105,00	-105,00	
	28100.46290000 Sonstige laufende Erträge	18.250,00	0,00	18.250,00	23.731,60	-5.481,60	
	52203.45131000 Bestandserhöhung Betriebskosten	0,00	0,00	0,00	68.764,26	-68.764,26	
	52203.45132000 Bestandsverminderung Betriebskosten	0,00	0,00	0,00	-13.270,67	13.270,67	
	52203.46611000 Erträge aus der Auflösung von Wertberichtigungen auf Forderungen	0,00	0,00	0,00	0,00	0,00	
	54000.46250000 Konzessionsabgaben	29.100,00	0,00	29.100,00	41.531,92	-12.431,92	
	54100.46290000 Sonstige laufende Erträge	0,00	0,00	0,00	5.396,11	-5.396,11	
	55500.46290000 Sonstige laufende Erträge	3.500,00	0,00	3.500,00	3.782,07	-282,07	
	61100.46290000 Sonstige laufende Erträge	0,00	0,00	0,00	0,03	-0,03	
	61200.46220000 Verspätungszuschlag, Aussetzungszinsen, Auslagen Vollstreckungsgebühren u.a.	1.000,00	0,00	1.000,00	1.329,20	-329,20	
	61200.46221000 Mahngebühren, Säumniszuschläge	1.000,00	0,00	1.000,00	1.042,63	-42,63	
	darunter:						
	9.1 Erträge aus der Veräußerung von Vermögensgegenständen des Anlagevermögens und des Umlaufvermögens	6.020,00	0,00	6.020,00	3.983,81	2.036,19	461
	11402.46112100 Erträge aus der Veräußerung von unbebauten Grundstücken	6.020,00	0,00	6.020,00	3.983,81	2.036,19	
	9.2 Erträge aus der Auflösung von Wertberichtigungen, Sonderposten und Rückstellungen	0,00	0,00	0,00	0,00	0,00	4661
	52203.46611000 Erträge aus der Auflösung von Wertberichtigungen auf Forderungen	0,00	0,00	0,00	0,00	0,00	
	9.3 Erhöhung oder Verminderung des Bestandes an fertigen und unfertigen Erzeugnissen (Saldo)	0,00	0,00	0,00	55.493,59	-55.493,59	451
	52203.45131000 Bestandserhöhung Betriebskosten	0,00	0,00	0,00	68.764,26	-68.764,26	
	52203.45132000 Bestandsverminderung Betriebskosten	0,00	0,00	0,00	-13.270,67	13.270,67	
10	Summe der Erträge (Summe der Nummern 1 bis 9)	2.693.910,00	0,00	2.693.910,00	2.678.010,45	15.899,55	
11	- Personalaufwendungen	296.470,00	0,00	296.470,00	264.484,95	31.985,05	50
	11100.50110000 Aufwendungen für ehrenamtlich Tätige- Bürgermeister, Amtsvorsteher	12.000,00	0,00	12.000,00	9.600,00	2.400,00	
	11100.50430000 Beiträge zur gesetzlichen Sozialversicherung Ehrenamtlich Tätige	510,00	0,00	510,00	561,90	-51,90	
	11104.50130000 Aufwendungen für ehrenamtlich Tätige- Rats-/ Vertretungs- und Ausschussmitglieder	14.730,00	0,00	14.730,00	7.470,00	7.260,00	
	11403.50221000 Dienstbezüge Arbeitnehmer	118.080,00	0,00	118.080,00	90.663,29	27.416,71	
	11403.50222000 Dienstbezüge Arbeitnehmer Leistungszulagen	2.040,00	0,00	2.040,00	1.315,13	724,87	

Übersicht über Erträge und Aufwendungen zur Ergebnisrechnung							Erläuterung
Nr.	Ertrags- und Aufwandsarten (gemäß §44 Absatz 2 GemHVO-Doppik)	Ermächtigungen des Haushaltsjahres 2024	Übertragene Ermächtigungen aus Haushalts- vorjahren	Gesamt- ermächtigungen im Haushaltsjahr 2024	Ergebnis des Haushaltsjahres 2024	Abweichung im Haushaltsjahres 2024	Kontonummer
		in €					
		1	2	3	4	5	
	11403.50229000 Dienstbezüge Arbeitnehmer Sonstige Aufwendungen	240,00	0,00	240,00	28,78	211,22	
	11403.50259000 Dienstbezüge Bufdis Sonstige Aufwendungen	7.390,00	0,00	7.390,00	6.967,74	422,26	
	11403.50320000 Beiträge zu Versorgungskassen Arbeitnehmer	4.390,00	0,00	4.390,00	4.635,13	-245,13	
	11403.50420000 Beiträge zur gesetzlichen Sozialversicherung Arbeitnehmer	24.240,00	0,00	24.240,00	18.811,16	5.428,84	
	11403.50450000 Beiträge zur gesetzlichen Sozialversicherung Zivildienstleistende	690,00	0,00	690,00	2.513,82	-1.823,82	
	11403.50520000 Beihilfen, Unterstützungsleistungen und dergleichen Arbeitnehmer	900,00	0,00	900,00	2.619,78	-1.719,78	
	12600.50190000 Aufwendungen für ehrenamtlich Tätige- Sonstige	4.500,00	0,00	4.500,00	4.500,00	0,00	
	12600.50590000 Beihilfen, Unterstützungsleistungen und dergleichen Sonstige	0,00	0,00	0,00	160,07	-160,07	
	21101.50221000 Dienstbezüge Arbeitnehmer	47.980,00	0,00	47.980,00	62.747,33	-14.767,33	
	21101.50222000 Dienstbezüge Arbeitnehmer Leistungszulagen	820,00	0,00	820,00	1.446,26	-626,26	
	21101.50229000 Dienstbezüge Arbeitnehmer Sonstige Aufwendungen	100,00	0,00	100,00	9,57	90,43	
	21101.50320000 Beiträge zu Versorgungskassen Arbeitnehmer	1.790,00	0,00	1.790,00	2.528,69	-738,69	
	21101.50420000 Beiträge zur gesetzlichen Sozialversicherung Arbeitnehmer	9.870,00	0,00	9.870,00	13.417,47	-3.547,47	
	21101.50520000 Beihilfen, Unterstützungsleistungen und dergleichen Arbeitnehmer	0,00	0,00	0,00	190,23	-190,23	
	27200.50221000 Dienstbezüge Arbeitnehmer	9.320,00	0,00	9.320,00	9.471,00	-151,00	
	27200.50222000 Dienstbezüge Arbeitnehmer Leistungszulagen	160,00	0,00	160,00	0,00	160,00	
	27200.50229000 Dienstbezüge Arbeitnehmer Sonstige Aufwendungen	20,00	0,00	20,00	0,00	20,00	
	27200.50259000 Dienstbezüge Bufdis Sonstige Aufwendungen	3.700,00	0,00	3.700,00	675,00	3.025,00	
	27200.50320000 Beiträge zu Versorgungskassen Arbeitnehmer	350,00	0,00	350,00	347,01	2,99	
	27200.50420000 Beiträge zur gesetzlichen Sozialversicherung Arbeitnehmer	1.930,00	0,00	1.930,00	2.049,44	-119,44	
	27200.50450000 Beiträge zur gesetzlichen Sozialversicherung Zivildienstleistende	350,00	0,00	350,00	207,21	142,79	
	54800.50221000 Dienstbezüge Arbeitnehmer	17.480,00	0,00	17.480,00	17.001,31	478,69	
	54800.50222000 Dienstbezüge Arbeitnehmer Leistungszulagen	250,00	0,00	250,00	229,66	20,34	
	54800.50229000 Dienstbezüge Arbeitnehmer Sonstige Aufwendungen	40,00	0,00	40,00	0,00	40,00	
	54800.50320000 Beiträge zu Versorgungskassen Arbeitnehmer	540,00	0,00	540,00	621,06	-81,06	
	54800.50420000 Beiträge zur gesetzlichen Sozialversicherung Arbeitnehmer	3.000,00	0,00	3.000,00	3.696,91	-696,91	
	57300.50221000 Dienstbezüge Arbeitnehmer	7.140,00	0,00	7.140,00	0,00	7.140,00	
	57300.50222000 Dienstbezüge Arbeitnehmer Leistungszulagen	140,00	0,00	140,00	0,00	140,00	
	57300.50229000 Dienstbezüge Arbeitnehmer Sonstige Aufwendungen	20,00	0,00	20,00	0,00	20,00	
	57300.50320000 Beiträge zu Versorgungskassen Arbeitnehmer	280,00	0,00	280,00	0,00	280,00	
	57300.50420000 Beiträge zur gesetzlichen Sozialversicherung Arbeitnehmer	1.480,00	0,00	1.480,00	0,00	1.480,00	
	darunter:						
	11.1 Zuführungen zu Pensionsrückstellungen u.ä. Verpflichtungen	0,00	0,00	0,00	0,00	0,00	507
12	- Versorgungsaufwendungen	0,00	0,00	0,00	0,00	0,00	51
13	- Aufwendungen für Sach- und Dienstleistungen	1.488.386,36	0,00	1.488.386,36	1.323.325,15	165.061,21	52
	11100.52420000 Essenskosten	2.200,00	0,00	2.200,00	2.866,64	-666,64	
	11100.52440000 Laborbedarf, Werkstättenbedarf Arzneimittel, Verbandstoffe, Sanitätsverbrauchsmaterial, Baumaterial	50,00	0,00	50,00	0,00	50,00	
	11100.52490000 Sonstige Aufwendungen für Sachleistungen und Verbrauchsmaterial	5.300,00	0,00	5.300,00	7.338,56	-2.038,56	
	11104.52420000 Essenskosten	100,00	0,00	100,00	0,00	100,00	
	11400.52440000 Laborbedarf, Werkstättenbedarf Arzneimittel, Verbandstoffe, Sanitätsverbrauchsmaterial, Baumaterial	50,00	0,00	50,00	0,00	50,00	
	11401.52210000 Abfall	140,00	0,00	140,00	130,80	9,20	
	11401.52220000 Abwasser	200,00	0,00	200,00	199,87	0,13	
	11401.52240000 Gas	6.700,00	0,00	6.700,00	4.901,74	1.798,26	
	11401.52260000 Strom	4.800,00	0,00	4.800,00	4.830,26	-30,26	
	11401.52270000 Wasser	720,00	0,00	720,00	224,25	495,75	

Übersicht über Erträge und Aufwendungen zur Ergebnisrechnung							Erläuterung
Nr.	Ertrags- und Aufwandsarten (gemäß §44 Absatz 2 GemHVO-Doppik)	Ermächtigungen des Haushaltsjahres 2024	Übertragene Ermächtigungen aus Haushalts- vorjahren	Gesamt- ermächtigungen im Haushaltsjahr 2024	Ergebnis des Haushaltsjahres 2024	Abweichung im Haushaltsjahres 2024	Kontonummer
		in €					
		1	2	3	4	5	
	11401.52310000 Unterhaltung d. Grundstücke, Außenanl.,Gebäude, Einrichtung	3.114,70	0,00	3.114,70	3.171,75	-57,05	
	11401.52320000 Bewirtschaftung d. Grundstücke Außenanl.,Gebäude, Einrichtung	700,00	0,00	700,00	397,16	302,84	
	11401.52360000 Unterhaltung der Maschinen und technischen Anlagen	300,00	0,00	300,00	536,66	-236,66	
	11401.52380000 Geringwertige Geräte, Ausstattungs-, Ausrüstungs- und sonstige Gebrauchsgegenstände	200,00	0,00	200,00	0,00	200,00	
	11401.52440000 Laborbedarf, Werkstättenbedarf Arzneimittel, Verbandstoffe, Sanitätsverbrauchsmaterial, Baumaterial	0,00	0,00	0,00	24,28	-24,28	
	11402.52220000 Abwasser	170,00	0,00	170,00	168,27	1,73	
	11402.52551000 Kostenerstattungen an private Unternehmen	220,00	0,00	220,00	217,95	2,05	
	11403.52240000 Gas	20.600,00	0,00	20.600,00	19.236,54	1.363,46	
	11403.52260000 Strom	4.000,00	0,00	4.000,00	3.577,50	422,50	
	11403.52270000 Wasser	600,00	0,00	600,00	336,82	263,18	
	11403.52310000 Unterhaltung d. Grundstücke, Außenanl.,Gebäude, Einrichtung	1.400,00	0,00	1.400,00	1.638,94	-238,94	
	11403.52320000 Bewirtschaftung d. Grundstücke Außenanl.,Gebäude, Einrichtung	1.500,00	0,00	1.500,00	1.236,00	264,00	
	11403.52350000 Fahrzeugunterhaltung	17.000,00	0,00	17.000,00	31.423,44	-14.423,44	
	11403.52360000 Unterhaltung der Maschinen und technischen Anlagen	5.100,00	0,00	5.100,00	4.980,41	119,59	
	11403.52380000 Geringwertige Geräte, Ausstattungs-, Ausrüstungs- und sonstige Gebrauchsgegenstände unter 1.000 €	3.100,00	0,00	3.100,00	1.758,98	1.341,02	
	11403.52541000 Kostenerstattungen an den Bund	400,00	0,00	400,00	5.138,40	-4.738,40	
	12600.52210000 Abfall	580,00	0,00	580,00	380,42	199,58	
	12600.52220000 Abwasser	130,00	0,00	130,00	127,19	2,81	
	12600.52240000 Gas	6.600,00	0,00	6.600,00	5.366,60	1.233,40	
	12600.52260000 Strom	5.350,00	0,00	5.350,00	4.570,00	780,00	
	12600.52270000 Wasser	900,00	0,00	900,00	515,07	384,93	
	12600.52310000 Unterhaltung d. Grundstücke, Außenanl.,Gebäude, Einrichtung	9.060,00	0,00	9.060,00	6.402,61	2.657,39	
	12600.52320000 Bewirtschaftung d. Grundstücke Außenanl.,Gebäude, Einrichtung	300,00	0,00	300,00	942,15	-642,15	
	12600.52330000 Unterhaltung Infrastrukturverm	20.000,00	0,00	20.000,00	0,00	20.000,00	
	12600.52350000 Fahrzeugunterhaltung	11.000,00	0,00	11.000,00	7.542,90	3.457,10	
	12600.52360000 Unterhaltung der Maschinen und technischen Anlagen	10.200,00	0,00	10.200,00	8.374,89	1.825,11	
	12600.52380000 Geringwertige Geräte, Ausstattungs-, Ausrüstungs- und sonstige Gebrauchsgegenstände unter 1.000 €	26.000,00	0,00	26.000,00	12.293,13	13.706,87	
	12600.52420000 Essenskosten	500,00	0,00	500,00	0,00	500,00	
	12600.52440000 Laborbedarf, Werkstättenbedarf Arzneimittel, Verbandstoffe, Sanitätsverbrauchsmaterial, Baumaterial	2.000,00	0,00	2.000,00	211,48	1.788,52	
	12600.52450000 Lehr- und Unterrichtsmittel	400,00	0,00	400,00	0,00	400,00	
	12600.52490000 Sonstige Aufwendungen für Sachleistungen und Verbrauchsmaterial	2.500,00	0,00	2.500,00	1.901,88	598,12	
	12600.52543000 Kostenerstattungen an Gemeinden und Gemeindeverbände	200,00	0,00	200,00	0,00	200,00	
	12600.52551000 Kostenerstattungen an private Unternehmen	2.500,00	0,00	2.500,00	341,44	2.158,56	
	12800.52380000 Geringwertige Geräte, Ausstattungs-, Ausrüstungs- und sonstige Gebrauchsgegenstände	2.000,00	0,00	2.000,00	0,00	2.000,00	
	21100.52559000 Kostenerstattungen an den sonstigen privaten Bereich	48.300,00	0,00	48.300,00	63.855,40	-15.555,40	
	21100.52590000 Kostenerstattungen an Sonstige	0,00	0,00	0,00	4.561,10	-4.561,10	
	21101.52210000 Abfall	5.100,00	0,00	5.100,00	4.462,32	637,68	
	21101.52240000 Gas	37.200,00	0,00	37.200,00	34.629,77	2.570,23	
	21101.52260000 Strom	10.100,00	0,00	10.100,00	8.980,00	1.120,00	
	21101.52270000 Wasser	1.400,00	0,00	1.400,00	1.386,63	13,37	
	21101.52310000 Unterhaltung d. Grundstücke, Außenanl.,Gebäude, Einrichtung	30.300,00	0,00	30.300,00	18.700,53	11.599,47	
	21101.52310001 Unterhaltung Grundstücke, Außenanlagen, Gebäude, Einrichtungen	25.000,00	0,00	25.000,00	23.558,98	1.441,02	
	21101.52320000 Bewirtschaftung d. Grundstücke Außenanl.,Gebäude, Einrichtung	4.800,00	0,00	4.800,00	5.380,51	-580,51	
	21101.52360000 Unterhaltung der Maschinen und technischen Anlagen	10.100,00	0,00	10.100,00	9.063,99	1.036,01	

Übersicht über Erträge und Aufwendungen zur Ergebnisrechnung							Erläuterung
Nr.	Ertrags- und Aufwandsarten (gemäß §44 Absatz 2 GemHVO-Doppik)	Ermächtigungen des Haushaltsjahres 2024	Übertragene Ermächtigungen aus Haushalts- vorjahren	Gesamt- ermächtigungen im Haushaltsjahr 2024	Ergebnis des Haushaltsjahres 2024	Abweichung im Haushaltsjahres 2024	Kontonummer
		in €					
		1	2	3	4	5	
	21101.52380000 Geringwertige Geräte, Ausstattungs-, Ausrüstungs- und sonstige Gebrauchsgegenstände	9.690,00	0,00	9.690,00	4.735,67	4.954,33	
	21101.52380001 Geringwertige Geräte, Ausstattungs-, Ausrüstungs- und sonstige Gebrauchsgegenstände	0,00	0,00	0,00	0,00	0,00	
	21101.52430000 Aufwand für Schülerbetreuung	400,00	0,00	400,00	71,50	328,50	
	21101.52440000 Laborbedarf, Werkstättenbedarf Arzneimittel, Verbandstoffe, Sanitätsverbrauchsmaterial, Baumaterial	450,00	0,00	450,00	141,04	308,96	
	21101.52450000 Lehr- und Unterrichtsmittel	1.020,00	0,00	1.020,00	127,90	892,10	
	21101.52460000 Lernmittel	7.480,00	0,00	7.480,00	5.833,15	1.646,85	
	21101.52480000 Sonstige bezogene Leistungen	8.620,00	0,00	8.620,00	8.701,26	-81,26	
	21101.52490000 Sonstige Aufwendungen für Sachleistungen und Verbrauchsmaterial	550,00	0,00	550,00	721,53	-171,53	
	21500.52543000 Kostenerstattungen an Gemeinden und Gemeindeverbände	80.000,00	0,00	80.000,00	82.531,29	-2.531,29	
	21500.52559000 Kostenerstattungen an den sonstigen privaten Bereich	12.000,00	0,00	12.000,00	35.270,96	-23.270,96	
	21500.52590000 Kostenerstattungen an Sonstige	0,00	0,00	0,00	6.841,65	-6.841,65	
	25200.52220000 Abwasser	110,00	0,00	110,00	101,12	8,88	
	25200.52260000 Strom	0,00	0,00	0,00	85,92	-85,92	
	25200.52310000 Unterhaltung d. Grundstücke, Außenanl.,Gebäude, Einrichtung	2.500,00	0,00	2.500,00	3.317,22	-817,22	
	27200.52360000 Unterhaltung der Maschinen und technischen Anlagen	0,00	0,00	0,00	217,62	-217,62	
	27200.52470000 Erwerb von Kunstsammlungen, wissenschaftlichen Sammlungen, Bibliotheken und sonstigen Sammlungen (bis 60—)	600,00	0,00	600,00	652,07	-52,07	
	27200.52541000 Kostenerstattungen an den Bund	200,00	0,00	200,00	1.372,80	-1.172,80	
	28100.52100000 Aufwendungen für Fertigung, Vertrieb und Waren	14.150,93	0,00	14.150,93	14.271,24	-120,31	
	28100.52380000 Geringwertige Geräte, Ausstattungs-, Ausrüstungs- und sonstige Gebrauchsgegenstände	7.200,00	0,00	7.200,00	6.973,00	227,00	
	28100.52490000 Sonstige Aufwendungen für Sachleistungen und Verbrauchsmaterial	82.870,73	0,00	82.870,73	82.870,73	0,00	
	36600.52360000 Unterhaltung der Maschinen und technischen Anlagen	600,00	0,00	600,00	433,40	166,60	
	36600.52380000 Geringwertige Geräte, Ausstattungs-, Ausrüstungs- und sonstige Gebrauchsgegenstände	100,00	0,00	100,00	0,00	100,00	
	42400.52310000 Unterhaltung d. Grundstücke, Außenanl.,Gebäude, Einrichtung	0,00	0,00	0,00	925,23	-925,23	
	42400.52360000 Unterhaltung der Maschinen und technischen Anlagen	0,00	0,00	0,00	101,28	-101,28	
	52203.52210000 Abfall	8.300,00	0,00	8.300,00	10.314,58	-2.014,58	
	52203.52220000 Abwasser	700,00	0,00	700,00	1.105,21	-405,21	
	52203.52240000 Gas	30.000,00	0,00	30.000,00	27.040,30	2.959,70	
	52203.52260000 Strom	5.000,00	0,00	5.000,00	3.598,51	1.401,49	
	52203.52270000 Wasser	3.000,00	0,00	3.000,00	3.420,16	-420,16	
	52203.52310000 Unterhaltung d. Grundstücke, Außenanl.,Gebäude, Einrichtung	220.300,00	0,00	220.300,00	398.101,94	-177.801,94	
	52203.52320000 Bewirtschaftung d. Grundstücke Außenanl.,Gebäude, Einrichtung	13.700,00	0,00	13.700,00	12.502,82	1.197,18	
	52203.52920000 Sonstige Aufwendungen für Dienstleistungen	100,00	0,00	100,00	0,00	100,00	
	52302.52310002 Stadtmauer Lassin Unterhaltungsmaßnahme (Produkt 52302)	0,00	0,00	0,00	0,00	0,00	
	52302.52340000 Unterhaltung v. Kunstgegenstän und Denkmälern	10.000,00	0,00	10.000,00	0,00	10.000,00	
	54100.52260000 Strom	37.000,00	0,00	37.000,00	33.771,98	3.228,02	
	54100.52330000 Unterhaltung Infrastrukturverm	165.200,00	0,00	165.200,00	101.865,62	63.334,38	
	54800.52210000 Abfall	2.500,00	0,00	2.500,00	3.107,10	-607,10	
	54800.52260000 Strom	500,00	0,00	500,00	277,84	222,16	
	54800.52270000 Wasser	200,00	0,00	200,00	249,26	-49,26	
	54800.52330000 Unterhaltung Infrastrukturverm	8.000,00	0,00	8.000,00	4.720,73	3.279,27	
	54800.52330004 Peenebrücke Hafen Lassin (Aufwand)	170.000,00	0,00	170.000,00	0,00	170.000,00	
	54800.52360000 Unterhaltung der Maschinen und technischen Anlagen	700,00	0,00	700,00	151,50	548,50	
	55100.52330000 Unterhaltung Infrastrukturverm	26.150,00	0,00	26.150,00	117,81	26.032,19	
	55200.52330000 Unterhaltung Infrastrukturverm	0,00	0,00	0,00	396,27	-396,27	
	55200.52330003 Sanierung Pulower See Konzeptionelles Projekt 2020 Aufwandsmaßnahme	54.770,00	0,00	54.770,00	21.449,75	33.320,25	

Übersicht über Erträge und Aufwendungen zur Ergebnisrechnung							Erläuterung
Nr.	Ertrags- und Aufwandsarten (gemäß §44 Absatz 2 GemHVO-Doppik)	Ermächtigungen des Haushaltsjahres 2024	Übertragene Ermächtigungen aus Haushalts- vorjahren	Gesamt- ermächtigungen im Haushaltsjahr 2024	Ergebnis des Haushaltsjahres 2024	Abweichung im Haushaltsjahres 2024	Kontonummer
		in €					
		1	2	3	4	5	
	55203.52544000 Kostenerstattungen an Zweckverbände	51.900,00	0,00	51.900,00	47.590,30	4.309,70	
	55300.52270000 Wasser	740,00	0,00	740,00	248,07	491,93	
	55300.52310000 Unterhaltung d. Grundstücke, Außenanl.,Gebäude, Einrichtung	13.370,00	0,00	13.370,00	4.569,56	8.800,44	
	55300.52360000 Unterhaltung der Maschinen und technischen Anlagen	100,00	0,00	100,00	0,00	100,00	
	55300.52380000 Geringwertige Geräte, Ausstattungs-, Ausrüstungs- und sonstige Gebrauchsgegenstände unter 1.000 €	1.100,00	0,00	1.100,00	1.074,65	25,35	
	55300.52440000 Laborbedarf, Werkstättenbedarf Arzneimittel, Verbandstoffe, Sanitätsverbrauchsmaterial, Baumaterial	150,00	0,00	150,00	0,00	150,00	
	55500.52310000 Unterhaltung d. Grundstücke, Außenanl.,Gebäude, Einrichtung	3.450,00	0,00	3.450,00	9.155,36	-5.705,36	
	55500.52320000 Bewirtschaftung d. Grundstücke Außenanl.,Gebäude, Einrichtung	2.000,00	0,00	2.000,00	6.978,70	-4.978,70	
	57300.52210000 Abfall	850,00	0,00	850,00	1.806,00	-956,00	
	57300.52220000 Abwasser	50,00	0,00	50,00	42,66	7,34	
	57300.52230000 Fernwärme	15.000,00	0,00	15.000,00	9.688,23	5.311,77	
	57300.52240000 Gas	5.200,00	0,00	5.200,00	4.898,19	301,81	
	57300.52260000 Strom	14.200,00	0,00	14.200,00	12.648,99	1.551,01	
	57300.52270000 Wasser	1.900,00	0,00	1.900,00	1.724,97	175,03	
	57300.52310000 Unterhaltung d. Grundstücke, Außenanl.,Gebäude, Einrichtung	34.330,00	0,00	34.330,00	18.670,22	15.659,78	
	57300.52320000 Bewirtschaftung d. Grundstücke Außenanl.,Gebäude, Einrichtung	3.400,00	0,00	3.400,00	4.335,00	-935,00	
	57300.52360000 Unterhaltung der Maschinen und technischen Anlagen	500,00	0,00	500,00	455,20	44,80	
	57300.52380000 Geringwertige Geräte, Ausstattungs-, Ausrüstungs- und sonstige Gebrauchsgegenstände	4.300,00	0,00	4.300,00	2.794,50	1.505,50	
	57300.52559000 Kostenerstattungen an den sonstigen privaten Bereich	0,00	0,00	0,00	271,38	-271,38	
	57500.52920000 Sonstige Aufwendungen für Dienstleistungen	0,00	0,00	0,00	0,00	0,00	
	darunter:						
	13.1 Aufwendungen für Energie, Wasser, Abwasser und Abfall	230.540,00	0,00	230.540,00	208.153,14	22.386,86	522
	11401.52210000 Abfall	140,00	0,00	140,00	130,80	9,20	
	11401.52220000 Abwasser	200,00	0,00	200,00	199,87	0,13	
	11401.52240000 Gas	6.700,00	0,00	6.700,00	4.901,74	1.798,26	
	11401.52260000 Strom	4.800,00	0,00	4.800,00	4.830,26	-30,26	
	11401.52270000 Wasser	720,00	0,00	720,00	224,25	495,75	
	11402.52220000 Abwasser	170,00	0,00	170,00	168,27	1,73	
	11403.52240000 Gas	20.600,00	0,00	20.600,00	19.236,54	1.363,46	
	11403.52260000 Strom	4.000,00	0,00	4.000,00	3.577,50	422,50	
	11403.52270000 Wasser	600,00	0,00	600,00	336,82	263,18	
	12600.52210000 Abfall	580,00	0,00	580,00	380,42	199,58	
	12600.52220000 Abwasser	130,00	0,00	130,00	127,19	2,81	
	12600.52240000 Gas	6.600,00	0,00	6.600,00	5.366,60	1.233,40	
	12600.52260000 Strom	5.350,00	0,00	5.350,00	4.570,00	780,00	
	12600.52270000 Wasser	900,00	0,00	900,00	515,07	384,93	
	21101.52210000 Abfall	5.100,00	0,00	5.100,00	4.462,32	637,68	
	21101.52240000 Gas	37.200,00	0,00	37.200,00	34.629,77	2.570,23	
	21101.52260000 Strom	10.100,00	0,00	10.100,00	8.980,00	1.120,00	
	21101.52270000 Wasser	1.400,00	0,00	1.400,00	1.386,63	13,37	
	25200.52220000 Abwasser	110,00	0,00	110,00	101,12	8,88	
	25200.52260000 Strom	0,00	0,00	0,00	85,92	-85,92	
	52203.52210000 Abfall	8.300,00	0,00	8.300,00	10.314,58	-2.014,58	
	52203.52220000 Abwasser	700,00	0,00	700,00	1.105,21	-405,21	
	52203.52240000 Gas	30.000,00	0,00	30.000,00	27.040,30	2.959,70	
	52203.52260000 Strom	5.000,00	0,00	5.000,00	3.598,51	1.401,49	
	52203.52270000 Wasser	3.000,00	0,00	3.000,00	3.420,16	-420,16	
	54100.52260000 Strom	37.000,00	0,00	37.000,00	33.771,98	3.228,02	
	54800.52210000 Abfall	2.500,00	0,00	2.500,00	3.107,10	-607,10	
	54800.52260000 Strom	500,00	0,00	500,00	277,84	222,16	
	54800.52270000 Wasser	200,00	0,00	200,00	249,26	-49,26	
	55300.52270000 Wasser	740,00	0,00	740,00	248,07	491,93	

Übersicht über Erträge und Aufwendungen zur Ergebnisrechnung							Erläuterung
Nr.	Ertrags- und Aufwandsarten (gemäß §44 Absatz 2 GemHVO-Doppik)	Ermächtigungen des Haushaltsjahres 2024	Übertragene Ermächtigungen aus Haushalts- vorjahren	Gesamt- ermächtigungen im Haushaltsjahr 2024	Ergebnis des Haushaltsjahres 2024	Abweichung im Haushaltsjahres 2024	Kontonummer
		in €					
		1	2	3	4	5	
	57300.52210000 Abfall	850,00	0,00	850,00	1.806,00	-956,00	
	57300.52220000 Abwasser	50,00	0,00	50,00	42,66	7,34	
	57300.52230000 Fernwärme	15.000,00	0,00	15.000,00	9.688,23	5.311,77	
	57300.52240000 Gas	5.200,00	0,00	5.200,00	4.898,19	301,81	
	57300.52260000 Strom	14.200,00	0,00	14.200,00	12.648,99	1.551,01	
	57300.52270000 Wasser	1.900,00	0,00	1.900,00	1.724,97	175,03	
	13.2 Aufwendungen für Unterhaltung und Bewirtschaftung	932.634,70	0,00	932.634,70	741.446,08	191.188,62	523
	11401.52310000 Unterhaltung d. Grundstücke, Außenanl.,Gebäude, Einrichtung	3.114,70	0,00	3.114,70	3.171,75	-57,05	
	11401.52320000 Bewirtschaftung d. Grundstücke Außenanl.,Gebäude, Einrichtung	700,00	0,00	700,00	397,16	302,84	
	11401.52360000 Unterhaltung der Maschinen und technischen Anlagen	300,00	0,00	300,00	536,66	-236,66	
	11401.52380000 Geringwertige Geräte, Ausstattungs-, Ausrüstungs- und sonstige Gebrauchsgegenstände	200,00	0,00	200,00	0,00	200,00	
	11403.52310000 Unterhaltung d. Grundstücke, Außenanl.,Gebäude, Einrichtung	1.400,00	0,00	1.400,00	1.638,94	-238,94	
	11403.52320000 Bewirtschaftung d. Grundstücke Außenanl.,Gebäude, Einrichtung	1.500,00	0,00	1.500,00	1.236,00	264,00	
	11403.52350000 Fahrzeugunterhaltung	17.000,00	0,00	17.000,00	31.423,44	-14.423,44	
	11403.52360000 Unterhaltung der Maschinen und technischen Anlagen	5.100,00	0,00	5.100,00	4.980,41	119,59	
	11403.52380000 Geringwertige Geräte, Ausstattungs-, Ausrüstungs- und sonstige Gebrauchsgegenstände unter 1.000 €	3.100,00	0,00	3.100,00	1.758,98	1.341,02	
	12600.52310000 Unterhaltung d. Grundstücke, Außenanl.,Gebäude, Einrichtung	9.060,00	0,00	9.060,00	6.402,61	2.657,39	
	12600.52320000 Bewirtschaftung d. Grundstücke Außenanl.,Gebäude, Einrichtung	300,00	0,00	300,00	942,15	-642,15	
	12600.52330000 Unterhaltung Infrastrukturverm	20.000,00	0,00	20.000,00	0,00	20.000,00	
	12600.52350000 Fahrzeugunterhaltung	11.000,00	0,00	11.000,00	7.542,90	3.457,10	
	12600.52360000 Unterhaltung der Maschinen und technischen Anlagen	10.200,00	0,00	10.200,00	8.374,89	1.825,11	
	12600.52380000 Geringwertige Geräte, Ausstattungs-, Ausrüstungs- und sonstige Gebrauchsgegenstände unter 1.000 €	26.000,00	0,00	26.000,00	12.293,13	13.706,87	
	12800.52380000 Geringwertige Geräte, Ausstattungs-, Ausrüstungs- und sonstige Gebrauchsgegenstände	2.000,00	0,00	2.000,00	0,00	2.000,00	
	21101.52310000 Unterhaltung d. Grundstücke, Außenanl.,Gebäude, Einrichtung	30.300,00	0,00	30.300,00	18.700,53	11.599,47	
	21101.52310001 Unterhaltung Grundstücke, Außenanlagen, Gebäude, Einrichtungen	25.000,00	0,00	25.000,00	23.558,98	1.441,02	
	21101.52320000 Bewirtschaftung d. Grundstücke Außenanl.,Gebäude, Einrichtung	4.800,00	0,00	4.800,00	5.380,51	-580,51	
	21101.52360000 Unterhaltung der Maschinen und technischen Anlagen	10.100,00	0,00	10.100,00	9.063,99	1.036,01	
	21101.52380000 Geringwertige Geräte, Ausstattungs-, Ausrüstungs- und sonstige Gebrauchsgegenstände	9.690,00	0,00	9.690,00	4.735,67	4.954,33	
	21101.52380001 Geringwertige Geräte, Ausstattungs-, Ausrüstungs- und sonstige Gebrauchsgegenstände	0,00	0,00	0,00	0,00	0,00	
	25200.52310000 Unterhaltung d. Grundstücke, Außenanl.,Gebäude, Einrichtung	2.500,00	0,00	2.500,00	3.317,22	-817,22	
	27200.52360000 Unterhaltung der Maschinen und technischen Anlagen	0,00	0,00	0,00	217,62	-217,62	
	28100.52380000 Geringwertige Geräte, Ausstattungs-, Ausrüstungs- und sonstige Gebrauchsgegenstände	7.200,00	0,00	7.200,00	6.973,00	227,00	
	36600.52360000 Unterhaltung der Maschinen und technischen Anlagen	600,00	0,00	600,00	433,40	166,60	
	36600.52380000 Geringwertige Geräte, Ausstattungs-, Ausrüstungs- und sonstige Gebrauchsgegenstände	100,00	0,00	100,00	0,00	100,00	
	42400.52310000 Unterhaltung d. Grundstücke, Außenanl.,Gebäude, Einrichtung	0,00	0,00	0,00	925,23	-925,23	
	42400.52360000 Unterhaltung der Maschinen und technischen Anlagen	0,00	0,00	0,00	101,28	-101,28	
	52203.52310000 Unterhaltung d. Grundstücke, Außenanl.,Gebäude, Einrichtung	220.300,00	0,00	220.300,00	398.101,94	-177.801,94	
	52203.52320000 Bewirtschaftung d. Grundstücke Außenanl.,Gebäude, Einrichtung	13.700,00	0,00	13.700,00	12.502,82	1.197,18	

Übersicht über Erträge und Aufwendungen zur Ergebnisrechnung						Erläuterung	
Nr.	Ertrags- und Aufwandsarten (gemäß §44 Absatz 2 GemHVO-Doppik)	Ermächtigungen des Haushaltsjahres 2024	Übertragene Ermächtigungen aus Haushalts- vorjahren	Gesamt- ermächtigungen im Haushaltsjahr 2024	Ergebnis des Haushaltsjahres 2024	Abweichung im Haushaltsjahres 2024	Kontonummer
		in €					
		1	2	3	4	5	
	52302.52310002 Stadtmauer Lassan Unterhaltungsmaßnahme (Produkt 52302)	0,00	0,00	0,00	0,00	0,00	
	52302.52340000 Unterhaltung v. Kunstgegenständen und Denkmälern	10.000,00	0,00	10.000,00	0,00	10.000,00	
	54100.52330000 Unterhaltung Infrastrukturverm	165.200,00	0,00	165.200,00	101.865,62	63.334,38	
	54800.52330000 Unterhaltung Infrastrukturverm	8.000,00	0,00	8.000,00	4.720,73	3.279,27	
	54800.52330004 Peenebrücke Hafen Lassan (Aufwand)	170.000,00	0,00	170.000,00	0,00	170.000,00	
	54800.52360000 Unterhaltung der Maschinen und technischen Anlagen	700,00	0,00	700,00	151,50	548,50	
	55100.52330000 Unterhaltung Infrastrukturverm	26.150,00	0,00	26.150,00	117,81	26.032,19	
	55200.52330000 Unterhaltung Infrastrukturverm	0,00	0,00	0,00	396,27	-396,27	
	55200.52330003 Sanierung Pulower See Konzeptionelles Projekt 2020 Aufwandsmaßnahme	54.770,00	0,00	54.770,00	21.449,75	33.320,25	
	55300.52310000 Unterhaltung d. Grundstücke, Außenanl.,Gebäude, Einrichtung	13.370,00	0,00	13.370,00	4.569,56	8.800,44	
	55300.52360000 Unterhaltung der Maschinen und technischen Anlagen	100,00	0,00	100,00	0,00	100,00	
	55300.52380000 Geringwertige Geräte, Ausstattungs-, Ausrüstungs- und sonstige Gebrauchsgegenstände unter 1.000 €	1.100,00	0,00	1.100,00	1.074,65	25,35	
	55500.52310000 Unterhaltung d. Grundstücke, Außenanl.,Gebäude, Einrichtung	3.450,00	0,00	3.450,00	9.155,36	-5.705,36	
	55500.52320000 Bewirtschaftung d. Grundstücke Außenanl.,Gebäude, Einrichtung	2.000,00	0,00	2.000,00	6.978,70	-4.978,70	
	57300.52310000 Unterhaltung d. Grundstücke, Außenanl.,Gebäude, Einrichtung	34.330,00	0,00	34.330,00	18.670,22	15.659,78	
	57300.52320000 Bewirtschaftung d. Grundstücke Außenanl.,Gebäude, Einrichtung	3.400,00	0,00	3.400,00	4.335,00	-935,00	
	57300.52360000 Unterhaltung der Maschinen und technischen Anlagen	500,00	0,00	500,00	455,20	44,80	
	57300.52380000 Geringwertige Geräte, Ausstattungs-, Ausrüstungs- und sonstige Gebrauchsgegenstände	4.300,00	0,00	4.300,00	2.794,50	1.505,50	
14	– Abschreibungen	344.580,00	0,00	344.580,00	349.908,89	-5.328,89	53
	11400.53200000 Abschreibungen auf immateriell Vermögensgegenstände	70,00	0,00	70,00	69,80	0,20	
	11400.53800000 Abschreibungen auf Maschinen, Fahrzeuge, Betriebs- und Geschäftsausstattung, Pflanzen und Tiere	140,00	0,00	140,00	130,11	9,89	
	11401.53400000 Abschreibungen auf bebaute Grundstücke und grundstücksgleiche Rechte	2.600,00	0,00	2.600,00	2.593,66	6,34	
	11403.53400000 Abschreibungen auf bebaute Grundstücke und grundstücksgleiche Rechte	570,00	0,00	570,00	564,02	5,98	
	11403.53800000 Abschreibungen auf Maschinen, Fahrzeuge, Betriebs- und Geschäftsausstattung, Pflanzen und Tiere	7.550,00	0,00	7.550,00	7.722,63	-172,63	
	12600.53400000 Abschreibungen auf bebaute Grundstücke und grundstücksgleiche Rechte	10.580,00	0,00	10.580,00	10.574,10	5,90	
	12600.53800000 Abschreibungen auf Maschinen, Fahrzeuge, Betriebs- und Geschäftsausstattung, Pflanzen und Tiere	50.220,00	0,00	50.220,00	50.239,74	-19,74	
	12800.53800000 Abschreibungen auf Maschinen, Fahrzeuge, Betriebs- und Geschäftsausstattung, Pflanzen und Tiere	0,00	0,00	0,00	827,73	-827,73	
	21101.53200000 Abschreibungen auf immateriell Vermögensgegenstände	0,00	0,00	0,00	248,99	-248,99	
	21101.53400000 Abschreibungen auf bebaute Grundstücke und grundstücksgleiche Rechte	7.660,00	0,00	7.660,00	7.814,40	-154,40	
	21101.53800000 Abschreibungen auf Maschinen, Fahrzeuge, Betriebs- und Geschäftsausstattung, Pflanzen und Tiere	5.550,00	0,00	5.550,00	5.834,46	-284,46	
	25200.53400000 Abschreibungen auf bebaute Grundstücke und grundstücksgleiche Rechte	3.610,00	0,00	3.610,00	3.602,75	7,25	
	36600.53800000 Abschreibungen auf Maschinen, Fahrzeuge, Betriebs- und Geschäftsausstattung, Pflanzen und Tiere	1.280,00	0,00	1.280,00	1.726,35	-446,35	
	42400.53400000 Abschreibungen auf bebaute Grundstücke und grundstücksgleiche Rechte	480,00	0,00	480,00	475,97	4,03	
	51103.53200000 Abschreibungen auf immateriell Vermögensgegenstände	1.870,00	0,00	1.870,00	1.869,45	0,55	
	52203.53400000 Abschreibungen auf bebaute Grundstücke und grundstücksgleiche Rechte	34.200,00	0,00	34.200,00	34.193,03	6,97	
	54100.53200000 Abschreibungen auf immateriell Vermögensgegenstände	1.190,00	0,00	1.190,00	1.184,79	5,21	
	54100.53500000 Abschreibungen auf Infrastrukturvermögen	190.960,00	0,00	190.960,00	193.160,21	-2.200,21	
	54200.53500000 Abschreibungen auf Infrastrukturvermögen	770,00	0,00	770,00	767,05	2,95	

Übersicht über Erträge und Aufwendungen zur Ergebnisrechnung							Erläuterung
Nr.	Ertrags- und Aufwandsarten (gemäß §44 Absatz 2 GemHVO-Doppik)	Ermächtigungen des Haushaltsjahres 2024	Übertragene Ermächtigungen aus Haushalts- vorjahren	Gesamt- ermächtigungen im Haushaltsjahr 2024	Ergebnis des Haushaltsjahres 2024	Abweichung im Haushaltsjahres 2024	Kontonummer
		in €					
		1	2	3	4	5	
	54600.53500000 Abschreibungen auf Infrastrukt urvermögen	0,00	0,00	0,00	0,00	0,00	
	54800.53500000 Abschreibungen auf Infrastrukt urvermögen	210,00	0,00	210,00	202,16	7,84	
	55200.53500000 Abschreibungen auf Infrastrukt urvermögen	10,00	0,00	10,00	73,45	-63,45	
	55300.53400000 Abschreibugen auf bebaute Grundstücke und grundstücksgleiche Rechte	80,00	0,00	80,00	79,35	0,65	
	57300.53400000 Abschreibugen auf bebaute Grundstücke und grundstücksgleiche Rechte	23.270,00	0,00	23.270,00	23.263,86	6,14	
	57300.53500000 Abschreibungen auf Infrastrukt urvermögen	1.710,00	0,00	1.710,00	2.690,83	-980,83	
15	– Zuwendungen, Umlagen und sonstige Transferaufwendungen	1.536.360,00	0,00	1.536.360,00	1.420.393,79	115.966,21	54
	11100.54159000 Zuweisungen und Zuschüsse für laufende Zwecke an sonstigen privaten Bereich	100,00	0,00	100,00	0,00	100,00	
	28100.54159000 Zuweisungen und Zuschüsse für laufende Zwecke an sonstigen privaten Bereich	600,00	0,00	600,00	600,00	0,00	
	36100.54143000 Zuweisungen und Zuschüsse für laufende Zwecke an Gemeinden und Gemeindeverbände	223.000,00	0,00	223.000,00	205.402,50	17.597,50	
	61100.54310000 Gewerbesteuerumlage	15.000,00	0,00	15.000,00	20.638,81	-5.638,81	
	61100.54420000 Allg. Umlagen an Gemeinden und Gemeindeverbände	1.297.660,00	0,00	1.297.660,00	1.193.752,48	103.907,52	
	darunter:						
	15.1 Zuweisungen und Zuschüsse für laufende Zwecke	223.700,00	0,00	223.700,00	206.002,50	17.697,50	541
	11100.54159000 Zuweisungen und Zuschüsse für laufende Zwecke an sonstigen privaten Bereich	100,00	0,00	100,00	0,00	100,00	
	28100.54159000 Zuweisungen und Zuschüsse für laufende Zwecke an sonstigen privaten Bereich	600,00	0,00	600,00	600,00	0,00	
	36100.54143000 Zuweisungen und Zuschüsse für laufende Zwecke an Gemeinden und Gemeindeverbände	223.000,00	0,00	223.000,00	205.402,50	17.597,50	
	15.2 Schuldendiensthilfen	0,00	0,00	0,00	0,00	0,00	542
	15.3 Gewerbesteuerumlage	15.000,00	0,00	15.000,00	20.638,81	-5.638,81	5431
	61100.54310000 Gewerbesteuerumlage	15.000,00	0,00	15.000,00	20.638,81	-5.638,81	
	15.4 Allgemeine Umlagen an das Land	0,00	0,00	0,00	0,00	0,00	5441
	15.5 Allgemeine Umlagen an Landkreise	0,00	0,00	0,00	0,00	0,00	54421
	15.6 Allgemeine Umlagen an das Amt	0,00	0,00	0,00	0,00	0,00	54422
	15.7 Allgemeine Umlagen an Zweckverbände	0,00	0,00	0,00	0,00	0,00	5443
	15.8 Allgemeine Umlagen an Sonstige	0,00	0,00	0,00	0,00	0,00	5449
16	– Aufwendungen der sozialen Sicherung	0,00	0,00	0,00	0,00	0,00	55
	darunter:						
	16.1 Leistungen nach SGB II	0,00	0,00	0,00	0,00	0,00	551
	16.2 Kostenbeteiligungen und -erstattungen nach SGB II	0,00	0,00	0,00	0,00	0,00	552
	16.3 Leistungen nach SGB XII	0,00	0,00	0,00	0,00	0,00	553
	16.4 Kostenbeteiligungen und -erstattungen nach SGB XII	0,00	0,00	0,00	0,00	0,00	554
	16.5 Leistungen nach SGB VIII	0,00	0,00	0,00	0,00	0,00	555
	16.6 Kostenbeteiligungen und -erstattungen nach SGB VIII	0,00	0,00	0,00	0,00	0,00	556
	16.7 Sonstige soziale Leistungen	0,00	0,00	0,00	0,00	0,00	557
	16.8 Kostenbeteiligungen und -erstattungen für sonstige soziale Leistungen	0,00	0,00	0,00	0,00	0,00	558
	16.9 Zuweisungen und Zuschüsse für laufende Zwecke des Bereichs soziale Sicherung	0,00	0,00	0,00	0,00	0,00	559
17	– Zinsaufwendungen und sonstige Finanzaufwendungen	5.380,00	0,00	5.380,00	25.488,33	-20.108,33	57
	52203.57511000 Zinsaufwendungen an Banken	1.930,00	0,00	1.930,00	1.392,16	537,84	
	54100.57511000 Zinsaufwendungen an Banken	1.640,00	0,00	1.640,00	1.636,74	3,26	
	54800.57511000 Zinsaufwendungen an Banken	680,00	0,00	680,00	675,12	4,88	
	57300.57990000 Sonstige Zinsen und sonstige Finanzaufwendungen	0,00	0,00	0,00	0,00	0,00	
	61200.57511000 Zinsaufwendungen an Banken	130,00	0,00	130,00	82,00	48,00	
	61200.57910000 Sonstige Finanzaufwendungen aus der Vollverzinsung der Gewerbesteuer (§233a AO)	1.000,00	0,00	1.000,00	42,00	958,00	
	61200.57991000 Zinsen aus Kassenkrediten	0,00	0,00	0,00	21.660,31	-21.660,31	
	darunter:						
	17.1 Zinsaufwendungen	4.380,00	0,00	4.380,00	3.786,02	593,98	571-578
	52203.57511000 Zinsaufwendungen an Banken	1.930,00	0,00	1.930,00	1.392,16	537,84	
	54100.57511000 Zinsaufwendungen an Banken	1.640,00	0,00	1.640,00	1.636,74	3,26	

Übersicht über Erträge und Aufwendungen zur Ergebnisrechnung							Erläuterung	
Nr.	Ertrags- und Aufwandsarten (gemäß §44 Absatz 2 GemHVO-Doppik)	Ermächtigungen des Haushaltsjahres 2024	Übertragene Ermächtigungen aus Haushalts- vorjahren	Gesamt- ermächtigungen im Haushaltsjahr 2024	Ergebnis des Haushaltsjahres 2024	Abweichung im Haushaltsjahres 2024	Kontonummer	
		in €						
		1	2	3	4	5		
	54800.57511000 Zinsaufwendungen an Banken	680,00	0,00	680,00	675,12	4,88		
	61200.57511000 Zinsaufwendungen an Banken	130,00	0,00	130,00	82,00	48,00		
	17.2 Sonstige Finanzaufwendungen	1.000,00	0,00	1.000,00	21.702,31	-20.702,31	579	
	57300.57990000 Sonstige Zinsen und sonstige Finanzaufwendungen	0,00	0,00	0,00	0,00	0,00		
	61200.57910000 Sonstige Finanzaufwendungen aus der Vollverzinsung der Gewerbesteuer (§233a AO)	1.000,00	0,00	1.000,00	42,00	958,00		
	61200.57991000 Zinsen aus Kassenkrediten	0,00	0,00	0,00	21.660,31	-21.660,31		
18	– Sonstige Aufwendungen	525.323,64	0,00	525.323,64	158.557,45	366.766,19	56	
	11100.56350000 Öffentliche Bekanntmachungen	100,00	0,00	100,00	0,00	100,00		
	11100.56360000 Öffentlichkeitsarbeit	4.000,00	0,00	4.000,00	0,00	4.000,00		
	11100.56420000 Beiträge zu Wirtschaftsverbänden, Berufsvertretungen und Vereinen	1.290,00	0,00	1.290,00	1.267,64	22,36		
	11100.56920000 Verfügungsmittel	500,00	0,00	500,00	148,40	351,60		
	11100.56930000 Repräsentationen	4.980,00	0,00	4.980,00	822,31	4.157,69		
	11400.56240000 Datenverarbeitung	0,00	0,00	0,00	2.841,72	-2.841,72		
	11400.56310000 Büromaterial	20,00	0,00	20,00	154,98	-134,98		
	11400.56320000 Fachliteratur, Zeitschriften	160,00	0,00	160,00	0,00	160,00		
	11400.56330000 Porto und Versandkosten	20,00	0,00	20,00	19,95	0,05		
	11400.56340000 Telefon, Datenübertragungskost	370,00	0,00	370,00	275,40	94,60		
	11400.56413000 Haftpflichtversicherungen (2013)	1.290,00	0,00	1.290,00	1.051,27	238,73		
	11400.56414000 Unfallversicherungen (2013)	2.730,00	0,00	2.730,00	2.897,39	-167,39		
	11401.56250000 Sachverständigen-, Gerichts- u. ähnliche Aufwendungen	683,64	0,00	683,64	150,00	533,64		
	11401.56411000 Gebäudeversicherungen (2013)	490,00	0,00	490,00	482,89	7,11		
	11401.56419000 Sonstige Versicherungen (2013)	70,00	0,00	70,00	69,69	0,31		
	11401.56430000 Sonstige Beiträge	10,00	0,00	10,00	6,68	3,32		
	11401.56813000 Grundsteuer B für gemeinde- eigene Grundstücke	340,00	0,00	340,00	345,71	-5,71		
	11402.56210000 Mieten, Pachten und Erbbauzinsen	610,00	0,00	610,00	460,00	150,00		
	11402.56250000 Sachverständigen-, Gerichts- u. ähnliche Aufwendungen	3.550,00	0,00	3.550,00	90,00	3.460,00		
	11402.56430000 Sonstige Beiträge	1.630,00	0,00	1.630,00	1.629,42	0,58		
	11402.56551000 Einzelwertberichtigung zu Forderungen	0,00	0,00	0,00	20,00	-20,00		
	11402.56690000 Sonstige Aufwendungen für besondere Finanzauszahlungen	10.430,00	0,00	10.430,00	0,00	10.430,00		
	11402.56812000 Grundsteuer A für gemeindeeigene Grundstücke	400,00	0,00	400,00	426,23	-26,23		
	11402.56813000 Grundsteuer B für gemeinde- eigene Grundstücke	670,00	0,00	670,00	696,38	-26,38		
	11403.56120000 Aufwendungen für Aus- und Fortbildung, Umschulung	2.400,00	0,00	2.400,00	132,00	2.268,00		
	11403.56130000 Aufw.f. Reisekosten f. Dienst- reisen und Dienstgänge	240,00	0,00	240,00	0,00	240,00		
	11403.56150000 Aufwendungen für Dienst- und Schutzkleidung, persönliche Ausrüstungsgegenstände	2.000,00	0,00	2.000,00	2.064,29	-64,29		
	11403.56220000 Leasing	37.000,00	0,00	37.000,00	36.553,32	446,68		
	11403.56411000 Gebäudeversicherungen (2013)	240,00	0,00	240,00	231,01	8,99		
	11403.56412000 Kfz-Versicherungen (2013)	800,00	0,00	800,00	1.082,65	-282,65		
	11403.56419000 Sonstige Versicherungen (2013)	520,00	0,00	520,00	514,95	5,05		
	11403.56420000 Beiträge zu Wirtschaftsverbänden, Berufsvertretungen und Vereinen	650,00	0,00	650,00	748,00	-98,00		
	11403.56820000 Kraftfahrzeugsteuer (ab 2013 bebuchen)	780,00	0,00	780,00	590,00	190,00		
	12600.56120000 Aufwendungen für Aus- und Fortbildung, Umschulung	1.500,00	0,00	1.500,00	2.813,30	-1.313,30		
	12600.56130000 Aufw.f. Reisekosten f. Dienst- reisen und Dienstgänge	500,00	0,00	500,00	0,00	500,00		
	12600.56150000 Aufwendungen für Dienst- und Schutzkleidung, persönliche Ausrüstungsgegenstände	12.000,00	0,00	12.000,00	16.356,56	-4.356,56		
	12600.56190000 Sonstige Personalnebenaufwendungen	5.000,00	0,00	5.000,00	226,20	4.773,80		
	12600.56210000 Mieten, Pachten und Erbbauzinsen	50,00	0,00	50,00	44,60	5,40		
	12600.56240000 Datenverarbeitung	2.000,00	0,00	2.000,00	268,45	1.731,55		
	12600.56250000 Sachverständigen-, Gerichts- u. ähnliche Aufwendungen	10.000,00	0,00	10.000,00	5.772,69	4.227,31		
	12600.56310000 Büromaterial	50,00	0,00	50,00	179,36	-129,36		
	12600.56320000 Fachliteratur, Zeitschriften	40,00	0,00	40,00	215,00	-175,00		
	12600.56330000 Porto und Versandkosten	10,00	0,00	10,00	0,00	10,00		

Übersicht über Erträge und Aufwendungen zur Ergebnisrechnung							Erläuterung
Nr.	Ertrags- und Aufwandsarten (gemäß §44 Absatz 2 GemHVO-Doppik)	Ermächtigungen des Haushaltsjahres 2024	Übertragene Ermächtigungen aus Haushalts- vorjahren	Gesamt- ermächtigungen im Haushaltsjahr 2024	Ergebnis des Haushaltsjahres 2024	Abweichung im Haushaltsjahres 2024	Kontonummer
		in €					
		1	2	3	4	5	
	12600.56340000 Telefon, Datenübertragungskost	1.200,00	0,00	1.200,00	1.259,52	-59,52	
	12600.56411000 Gebäudeversicherungen (2013)	450,00	0,00	450,00	440,82	9,18	
	12600.56412000 Kfz-Versicherungen (2013)	1.590,00	0,00	1.590,00	1.422,37	167,63	
	12600.56414000 Unfallversicherungen (2013)	3.350,00	0,00	3.350,00	3.686,82	-336,82	
	12600.56419000 Sonstige Versicherungen (2013)	360,00	0,00	360,00	350,95	9,05	
	12600.56420000 Beiträge zu Wirtschaftsverbänden, Berufsvertretungen und Vereinen	500,00	0,00	500,00	409,76	90,24	
	12600.56930000 Repräsentationen	600,00	0,00	600,00	943,14	-343,14	
	21101.56240000 Datenverarbeitung	5.000,00	0,00	5.000,00	196,68	4.803,32	
	21101.56250000 Sachverständigen-, Gerichts- u. ähnliche Aufwendungen	10.400,00	0,00	10.400,00	1.436,72	8.963,28	
	21101.56310000 Büromaterial	1.200,00	0,00	1.200,00	1.126,13	73,87	
	21101.56320000 Fachliteratur, Zeitschriften	100,00	0,00	100,00	0,00	100,00	
	21101.56330000 Porto und Versandkosten	170,00	0,00	170,00	141,45	28,55	
	21101.56340000 Telefon, Datenübertragungskost	800,00	0,00	800,00	969,05	-169,05	
	21101.56411000 Gebäudeversicherungen (2013)	3.200,00	0,00	3.200,00	3.194,09	5,91	
	21101.56414000 Unfallversicherungen (2013)	5.200,00	0,00	5.200,00	5.475,90	-275,90	
	21101.56419000 Sonstige Versicherungen (2013)	1.730,00	0,00	1.730,00	1.722,81	7,19	
	21101.56511000 Verluste aus dem Abgang von Gegenständen des AV- immaterielle Vermögensgegenstände	0,00	0,00	0,00	1,00	-1,00	
	21101.56512000 Verluste aus dem Abgang von Gegenständen des AV- Sachanlagen	0,00	0,00	0,00	1.884,97	-1.884,97	
	25200.56411000 Gebäudeversicherung	640,00	0,00	640,00	635,92	4,08	
	25200.56419000 Sonstige Versicherungen	2.270,00	0,00	2.270,00	2.268,56	1,44	
	27200.56120000 Aufwendungen für Aus- und Fortbildung, Umschulung	1.200,00	0,00	1.200,00	88,00	1.112,00	
	27200.56130000 Aufw.f. Reisekosten f. Dienst- reisen und Dienstgänge	120,00	0,00	120,00	0,00	120,00	
	27200.56310000 Büromaterial	50,00	0,00	50,00	51,65	-1,65	
	27200.56419000 Sonstige Versicherungen (2013)	690,00	0,00	690,00	689,10	0,90	
	28100.56420000 Beiträge zu Wirtschaftsverbänden, Berufsvertretungen und Vereinen	900,00	0,00	900,00	719,69	180,31	
	42400.56411000 Gebäudeversicherungen (2013)	120,00	0,00	120,00	119,87	0,13	
	51100.56250000 Sachverständigen-, Gerichts- u. ähnliche Aufwendungen	100,00	0,00	100,00	0,00	100,00	
	51100.56250003 FPlan Lassan - Neuarbeitung	250.000,00	0,00	250.000,00	0,00	250.000,00	
	51100.56250004 Überarbeitung F-Plan OT Pulow	70.000,00	0,00	70.000,00	0,00	70.000,00	
	52203.56250000 Sachverständigen-, Gerichts- u. ähnliche Aufwendungen	0,00	0,00	0,00	53,55	-53,55	
	52203.56290000 Sonstige Aufwendungen für die Inanspruchnahme von Rechten und Diensten	21.000,00	0,00	21.000,00	20.975,52	24,48	
	52203.56340000 Telefon, Datenübertragungskost	8.200,00	0,00	8.200,00	4.076,40	4.123,60	
	52203.56370000 Bankgebühren	100,00	0,00	100,00	120,00	-20,00	
	52203.56411000 Gebäudeversicherungen	10.000,00	0,00	10.000,00	6.005,47	3.994,53	
	52203.56413000 Haftpflichtversicherungen	400,00	0,00	400,00	423,64	-23,64	
	52203.56430000 Sonstige Beiträge	0,00	0,00	0,00	38,95	-38,95	
	52203.56553000 Forderungsverlust aus NiS	0,00	0,00	0,00	68,95	-68,95	
	52203.56811000 Grundsteuer an Dritte	7.100,00	0,00	7.100,00	7.268,53	-168,53	
	52302.56250000 Sachverständigen-, Gerichts- u. ähnliche Aufwendungen	0,00	0,00	0,00	0,00	0,00	
	54000.56350000 Öffentliche Bekanntmachungen	0,00	0,00	0,00	35,70	-35,70	
	54100.56250000 Sachverständigen-, Gerichts- u. ähnliche Aufwendungen	0,00	0,00	0,00	178,50	-178,50	
	54100.56430000 Sonstige Beiträge	20,00	0,00	20,00	17,96	2,04	
	54100.56813000 Grundsteuer B für gemeinde- eigene Grundstücke	10,00	0,00	10,00	2,23	7,77	
	54800.56150000 Aufwendungen für Dienst- und Schutzkleidung, persönliche Ausrüstungsgegenstände	80,00	0,00	80,00	0,00	80,00	
	54800.56250000 Sachverständigen-, Gerichts- u. ähnliche Aufwendungen	0,00	0,00	0,00	1.299,48	-1.299,48	
	55100.56250000 Sachverständigen-, Gerichts- u. ähnliche Aufwendungen	720,00	0,00	720,00	535,50	184,50	
	55200.56250000 Sachverständigen-, Gerichts- u. ähnliche Aufwendungen	750,00	0,00	750,00	238,00	512,00	
	55203.56551000 Einzelwertberichtigung zu Forderungen	0,00	0,00	0,00	2,21	-2,21	

Übersicht über Erträge und Aufwendungen zur Ergebnisrechnung							Erläuterung
Nr.	Ertrags- und Aufwandsarten (gemäß §44 Absatz 2 GemHVO-Doppik)	Ermächtigungen des Haushaltsjahres 2024	Übertragene Ermächtigungen aus Haushalts- vorjahren	Gesamt- ermächtigungen im Haushaltsjahr 2024	Ergebnis des Haushaltsjahres 2024	Abweichung im Haushaltsjahres 2024	Kontonummer
		in €					
		1	2	3	4	5	
	55203.56553000 Forderungsverlust aus NiS	0,00	0,00	0,00	0,00	0,00	
	55203.56554000 Forderungsverlust Kleinstbetragsbereinigung	0,00	0,00	0,00	3,14	-3,14	
	55300.56210000 Mieten, Pachten und Erbbauzinsen	190,00	0,00	190,00	190,18	-0,18	
	55300.56250000 Sachverständigen-, Gerichts- u. ähnliche Aufwendungen	500,00	0,00	500,00	576,56	-76,56	
	55300.56411000 Gebäudeversicherungen (2013)	190,00	0,00	190,00	186,08	3,92	
	55300.56414000 Unfallversicherungen (2013)	110,00	0,00	110,00	0,00	110,00	
	55500.56414000 Unfallversicherungen (2013)	2.600,00	0,00	2.600,00	2.269,82	330,18	
	55500.56420000 Beiträge zu Wirtschaftsverbänden, Berufsvertretungen und Vereinen	30,00	0,00	30,00	967,57	-937,57	
	57300.56330000 Porto und Versandkosten	0,00	0,00	0,00	0,00	0,00	
	57300.56340000 Telefon, Datenübertragungskost	0,00	0,00	0,00	659,88	-659,88	
	57300.56411000 Gebäudeversicherungen (2013)	1.160,00	0,00	1.160,00	1.131,79	28,21	
	57300.56419000 Sonstige Versicherungen (2013)	90,00	0,00	90,00	87,78	2,22	
	57300.56430000 Sonstige Beiträge	10,00	0,00	10,00	5,00	5,00	
	61100.56551000 Einzelwertberichtigung zu Forderungen	0,00	0,00	0,00	106,79	-106,79	
	61100.56553000 Forderungsverlust aus NiS	0,00	0,00	0,00	0,00	0,00	
	61100.56554000 Forderungsverlust Kleinstbetragsbereinigung	0,00	0,00	0,00	7,65	-7,65	
	61200.56551000 Einzelwertberichtigung zu Forderungen	0,00	0,00	0,00	141,21	-141,21	
	61200.56553000 Forderungsverlust aus NiS	0,00	0,00	0,00	0,00	0,00	
19	Summe der Aufwendungen (Summe der Nummern 11 bis 18)	4.196.500,00	0,00	4.196.500,00	3.542.158,56	654.341,44	
20	Jahresergebnis (Jahresüberschuss/ Jahresfehlbetrag) vor Veränderung der Rücklagen (Saldo der Nummern 10 und 19)	-1.502.590,00	0,00	-1.502.590,00	-864.148,11	-638.441,89	
21	- Einstellung in die Kapitalrücklage	0,00	0,00	0,00	0,00	0,00	592
22	+ Entnahme aus der Kapitalrücklage	209.000,00	0,00	209.000,00	202.381,61	6.618,39	492
	11402.49280000 Entnahme aus der zweckgebund. Kapitalrücklage aus kamerale Rücklagen	10.430,00	0,00	10.430,00	0,00	10.430,00	
	52203.49290000 Entnahme aus sonstigen zweckgebundenen Kapitalrücklagen	0,00	0,00	0,00	107.390,63	-107.390,63	
	61100.49220000 Entnahme aus der zweckgebundenen Kapitalrücklage aus investiv gebundenen Zuweisungen	0,00	0,00	0,00	0,00	0,00	
	61100.49230000 Entnahme aus der zweckgeb. Kapitalrücklage aus Zuweisungen n nach §§ 23, 24 FAG MV	79.420,00	0,00	79.420,00	83.223,40	-3.803,40	
	61100.49290000 Entnahme aus sonstigen zweckgebundenen Kapitalrücklagen	119.150,00	0,00	119.150,00	0,00	119.150,00	
	61200.49290000 Entnahme aus sonstigen zweckgebundenen Kapitalrücklagen	0,00	0,00	0,00	11.767,58	-11.767,58	
	darunter:						
	22.1 Entnahme aus der zweckgebundenen Kapitalrücklage aus investiv gebundenen Zuweisungen	0,00	0,00	0,00	0,00	0,00	4922
	61100.49220000 Entnahme aus der zweckgebundenen Kapitalrücklage aus investiv gebundenen Zuweisungen	0,00	0,00	0,00	0,00	0,00	
	22.2 Entnahme aus der zweckgebundenen Kapitalrücklage aus Zuweisungen nach §§ 23, 24 FAG M-V	79.420,00	0,00	79.420,00	83.223,40	-3.803,40	4923
	61100.49230000 Entnahme aus der zweckgeb. Kapitalrücklage aus Zuweisungen n nach §§ 23, 24 FAG MV	79.420,00	0,00	79.420,00	83.223,40	-3.803,40	
23	- Einstellung in die Rücklage für Belastungen aus dem kommunalen Finanzausgleich	0,00	0,00	0,00	0,00	0,00	593
24	+ Entnahme aus der Rücklage für Belastungen aus dem kommunalen Finanzausgleich	0,00	0,00	0,00	0,00	0,00	493
25	Jahresergebnis (Jahresüberschuss/Jahresfehlbetrag, Nummer 20 zuzüglich Nummern 22 und 24 abzüglich Nummern 21 und 23)	-1.293.590,00	0,00	-1.293.590,00	-661.766,50	-631.823,50	
	nachrichtlich:						
26	Ergebnisvortrag aus dem Haushaltsvorjahr				-338.167,18		204
	61200.20400000 Ergebnisvortrag				-338.167,18		
27	Ergebnis (Überschuss/Fehlbetrag) zum 31. Dezember des Haushaltsjahres (Summe der Nummern 25 und 26)				-999.933,68		

Anlagenübersicht zum 31.12.2024

Posten	Art (gem. § 47 Abs. 4 Nr. 1 bzw. § 47 Abs. 5 Nr. 2.1 GemHVO-Doppik)	Anschaffungs- und Herstellungskosten / Zuführungsbeträge				Abschreibungen, Wertberichtigungen / Auflösungsbeträge								Restbuchwerte	
		Stand zum 31.12.2023 ¹	Zugänge in 2024	Abgänge in 2024	Umbu- chungen in 2024	Stand zum 31.12.2024	aufgelaufene Abschrei- bungen zum 31.12.2023	Zuschrei- bungen in 2024	planmäßige Abschrei- bungen in 2024	Umbu- chungen in 2024	aufgelaufene Ab- schreibungen auf Abgänge	außerplan- mäßige Abschrei- bungen/ Auflösungs- beträge	Abschrei- bungen zum 31.12.2024	Restbuch- werte am Ende 2024	Restbuch- werte am Ende 2023
		in €													
		1	2	3	4	5	6	7	8	9	10	11	12	13	14
Anlagenübersicht															
1.1 Immaterielle Vermögensgegenstände															
1.1.1	Gewerbliche Schutzrechte und ähnliche Rechte und Werte sowie Lizenzen an solchen Rechten und Werten	599,99	249,99	249,99	0,00	599,99	32,46	0,00	318,79	0,00	248,99	0,00	102,26	497,73	567,53
1.1.2	Geleistete Zuwendungen	29.473,53	0,00	0,00	0,00	29.473,53	27.604,08	0,00	1.869,45	0,00	0,00	0,00	29.473,53	0,00	1.869,45
1.1.3	Gezahlte Investitionszuschüsse	59.239,55	0,00	0,00	0,00	59.239,55	4.146,77	0,00	1.184,79	0,00	0,00	0,00	5.331,56	53.907,99	55.092,78
1.1.4	Geschäfts- oder Firmenwert	0,00	0,00	0,00	0,00	0,00	0,00	0,00	0,00	0,00	0,00	0,00	0,00	0,00	0,00
1.1.5	Geleistete Anzahlungen auf immaterielle Vermögensgegenstände	0,00	0,00	0,00	0,00	0,00	0,00	0,00	0,00	0,00	0,00	0,00	0,00	0,00	0,00
Summe immaterielle Vermögensgegenstände		89.313,07	249,99	249,99	0,00	89.313,07	31.783,31	0,00	3.373,03	0,00	248,99	0,00	34.907,35	54.405,72	57.529,76
1.2 Sachanlagen															
1.2.1	Wald, Forsten	527.300,92	0,00	0,00	0,00	527.300,92	2.519,49	0,00	0,00	0,00	0,00	0,00	2.519,49	524.781,43	524.781,43
1.2.2	Sonstige unbebaute Grundstücke und grundstücksgleiche Rechte	531.384,70	0,00	34,27	0,00	531.350,43	1.055,40	0,00	0,00	0,00	0,00	0,00	1.055,40	530.295,03	530.329,30
1.2.3	Bebaute Grundstücke und grundstücksgleiche Rechte	4.220.083,42	9.525,83	0,00	0,00	4.229.609,25	914.654,77	0,00	83.161,14	0,00	0,00	0,00	997.815,91	3.231.793,34	3.305.428,65
1.2.4	Infrastrukturvermögen	8.243.613,68	3.053,14	0,00	132.176,08	8.378.842,90	4.235.014,69	0,00	196.826,02	0,00	0,00	0,00	4.431.840,71	3.947.002,19	4.008.598,99
1.2.5	Bauten auf fremdem Grund und Boden	0,00	2.320,38	0,00	0,00	2.320,38	0,00	0,00	67,68	0,00	0,00	0,00	67,68	2.252,70	0,00
1.2.6	Kunstgegenstände, Denkmäler	3.162,31	0,00	0,00	0,00	3.162,31	0,00	0,00	0,00	0,00	0,00	0,00	0,00	3.162,31	3.162,31
1.2.7	Maschinen, technische Anlagen, Fahrzeuge	754.718,10	28.851,79	0,00	0,00	783.569,89	445.616,98	0,00	55.263,06	0,00	0,00	0,00	500.880,04	282.689,85	309.101,12
1.2.8	Betriebs- und Geschäftsausstattung	96.278,08	5.885,85	2.239,20	0,00	99.924,73	26.845,24	0,00	11.217,96	0,00	354,23	0,00	37.708,97	62.215,76	69.432,84
1.2.9	Pflanzen und Tiere	0,00	0,00	0,00	0,00	0,00	0,00	0,00	0,00	0,00	0,00	0,00	0,00	0,00	0,00
1.2.10	Geleistete Anzahlungen auf Sachanlagen, Anlagen im Bau	36.510,04	155.081,04	0,00	-132.176,08	59.415,00	0,00	0,00	0,00	0,00	0,00	0,00	0,00	59.415,00	36.510,04
Summe Sachanlagen		14.413.051,25	204.718,03	2.273,47	0,00	14.615.495,81	5.625.706,57	0,00	346.535,86	0,00	354,23	0,00	5.971.888,20	8.643.607,61	8.787.344,68
1.3 Finanzanlagen															
1.3.1	Anteile an verbundenen Unternehmen	0,00	0,00	0,00	0,00	0,00	0,00	0,00	0,00	0,00	0,00	0,00	0,00	0,00	0,00
1.3.2	Ausleihungen an verbundene Unternehmen	0,00	0,00	0,00	0,00	0,00	0,00	0,00	0,00	0,00	0,00	0,00	0,00	0,00	0,00
1.3.3	Beteiligungen	0,00	0,00	0,00	0,00	0,00	0,00	0,00	0,00	0,00	0,00	0,00	0,00	0,00	0,00
1.3.4	Ausleihungen an Unternehmen, mit denen ein Beteiligungsverhältnis besteht	0,00	0,00	0,00	0,00	0,00	0,00	0,00	0,00	0,00	0,00	0,00	0,00	0,00	0,00
1.3.5	Sondenvermögen mit Sonderrechnung, Zweckverbände, Anstalten des öffentlichen Rechts, rechtsfähige kommunale Stiftungen	975.223,50	0,00	0,00	0,00	975.223,50	0,00	0,00	0,00	0,00	0,00	0,00	0,00	975.223,50	975.223,50

Anlagenübersicht zum 31.12.2024

Posten	Art (gem. § 47 Abs. 4 Nr. 1 bzw. § 47 Abs. 5 Nr. 2.1 GemHVO-Doppik)	Anschaffungs- und Herstellungskosten / Zuführungsbeträge				Abschreibungen, Wertberichtigungen / Auflösungsbeträge								Restbuchwerte	
		Stand zum 31.12.2023 ¹	Zugänge in 2024	Abgänge in 2024	Umbuchungen in 2024	Stand zum 31.12.2024	aufgelaufene Abschreibungen zum 31.12.2023	Zuschreibungen in 2024	planmäßige Abschreibungen in 2024	Umbuchungen in 2024	aufgelaufene Abschreibungen auf Abgänge	außerplanmäßige Abschreibungen/Auflösungsbeträge	Abschreibungen zum 31.12.2024	Restbuchwerte am Ende 2024	Restbuchwerte am Ende 2023
		1	2	3	4	5	6	7	8	9	10	11	12	13	14
in €															
1.3.6	Ausleihungen an Sondervermögen mit Sonderrechnung, Zweckverbände, Anstalten des öffentlichen Rechts, rechtsfähige kommunale Stiftungen	0,00	0,00	0,00	0,00	0,00	0,00	0,00	0,00	0,00	0,00	0,00	0,00	0,00	
1.3.7	Sonstige Wertpapiere des Anlagevermögens	0,00	0,00	0,00	0,00	0,00	0,00	0,00	0,00	0,00	0,00	0,00	0,00	0,00	
1.3.8	Anteilige Rücklagen der Versorgungskassen zur Abdeckung von Pensionsverpflichtungen	0,00	0,00	0,00	0,00	0,00	0,00	0,00	0,00	0,00	0,00	0,00	0,00	0,00	
1.3.9	Sonstige Ausleihungen	0,00	0,00	0,00	0,00	0,00	0,00	0,00	0,00	0,00	0,00	0,00	0,00	0,00	
Summe Finanzanlagen		975.223,50	0,00	0,00	0,00	975.223,50	0,00	0,00	0,00	0,00	0,00	0,00	0,00	0,00	
Summe Anlagevermögen		15.477.587,82	204.968,02	2.523,46	0,00	15.680.032,38	5.657.489,88	0,00	349.908,89	0,00	603,22	0,00	6.006.795,55	9.673.236,83	
Sonderpostenübersicht zum Anlagevermögen															
2.1.1	Sonderposten aus Zuwendungen	5.807.699,24	65.400,65	2.237,20	762,91	5.871.625,60	-3.082.845,30	0,00	-160.824,23	0,00	-2.236,20	0,00	-3.241.433,33	-2.630.192,27	
2.1.2	Sonderposten aus Beiträgen und ähnlichen Entgelten	327.394,71	0,00	0,00	0,00	327.394,71	-109.851,42	0,00	-11.141,95	0,00	0,00	0,00	-120.993,37	-206.401,34	
2.1.3	Sonderposten aus Anzahlungen	106.924,20	27.768,95	0,00	-762,91	133.930,24	0,00	0,00	0,00	0,00	0,00	0,00	-133.930,24	-106.924,20	
Summe Sonderposten zum Anlagevermögen		6.242.018,15	93.169,60	2.237,20	0,00	6.332.950,55	-3.192.696,72	0,00	-171.966,18	0,00	-2.236,20	0,00	-3.362.426,70	-2.970.523,85	

¹ Einschließlich aller aufgelaufener Zu- und Abgänge sowie Umbuchungen.

Forderungenübersicht zum 31.12.2024

Nr.	Art (gemäß § 47 Absatz 4 Nummer 2.2 GemHVO-Doppik)	Forderungen zum Ende des Haushaltjahres				kumulierte sonstige Wertberichtigungen zum Ende 2024	Bilanzwert zum Ende 2024	Bilanzwert zum Ende 2023
		davon mit einer Restlaufzeit			Nominalwert			
		bis zu einem Jahr	von über einem bis zu fünf Jahren	von mehr als fünf Jahren				
		in €						
2.2.1	Öffentlich-rechtliche Forderungen und Forderungen aus Transferleistungen	11.186,97	0,00	0,00	11.186,97	605,99	10.580,98	3.923,42
	darunter:							
	a) Gebührenforderungen	6.166,27	0,00	0,00	6.166,27	290,06	5.876,21	894,47
	b) Beitragsforderungen	0,00	0,00	0,00	0,00	0,00	0,00	82,80
	c) Steuerforderungen	3.444,13	0,00	0,00	3.444,13	254,62	3.189,51	2.281,01
	darunter:							
	aa) Grundsteuer	2.575,96	0,00	0,00	2.575,96	37,51	2.538,45	2.242,01
	bb) Gewerbesteuer	0,00	0,00	0,00	0,00	0,00	0,00	0,00
	cc) Sonstige	868,17	0,00	0,00	868,17	217,11	651,06	39,00
	d) Forderungen aus Transferleistungen	0,00	0,00	0,00	0,00	0,00	0,00	428,00
	e) Sonstige öffentlich-rechtliche Forderungen	1.576,57	0,00	0,00	1.576,57	61,31	1.515,26	237,14
2.2.2	Privatrechtliche Forderungen aus Lieferungen und Leistungen	23.319,68	0,00	0,00	23.319,68	20,00	23.299,68	21.668,75
2.2.3	Forderungen gegen verbundene Unternehmen	0,00	0,00	0,00	0,00	0,00	0,00	0,00
2.2.4	Forderungen gegen Unternehmen, mit denen ein Beteiligungsverhältnis besteht	0,00	0,00	0,00	0,00	0,00	0,00	0,00
2.2.5	Forderungen gegen Sondervermögen, Zweckverbände, Anstalten des öffentlichen Rechts, rechtsfähige kommunale Stiftungen	0,00	0,00	0,00	0,00	0,00	0,00	0,00
2.2.6	Forderungen gegen den sonstigen öffentlichen Bereich:	214.335,83	0,00	0,00	214.335,83	0,00	214.335,83	146.514,75
	darunter:							
2.2.6.1	Forderungen aus dem gemeinsamen Zahlungsmittelbestand	0,00	0,00	0,00	0,00	0,00	0,00	0,00
2.2.6.2	Sonstige Forderungen gegen den sonstigen öffentlichen Bereich	214.335,83	0,00	0,00	214.335,83	0,00	214.335,83	146.514,75
2.2.7	Sonstige Vermögensgegenstände	2.530,73	0,00	0,00	2.530,73	0,00	2.530,73	245,00
2.2	Summe Forderungen und sonstige Vermögensgegenstände	251.373,21	0,00	0,00	251.373,21	625,99	250.747,22	172.351,92

Verbindlichkeitenübersicht zum 31.12.2024

Nr.	Art (gemäß § 47 Absatz 5 Nummer 4 GemHVO-Doppik)	Verbindlichkeiten zum 31. Dezember 2024 mit einer Restlaufzeit			Stand zum 31. Dezember 2024 (Bilanzwert)	Stand zum 31. Dezember 2023 (Bilanzwert)
		bis zu einem Jahr	von über einem bis zu fünf Jahren	von mehr als fünf Jahren		
		in €				
4.1	Anleihen	0,00	0,00	0,00	0,00	0,00
4.2	Verbindlichkeiten aus Kreditaufnahmen:	30.128,54	62.782,75	22.129,15	115.040,44	329.997,44
4.2.1	Verbindlichkeiten aus Kreditaufnahmen für Investitionen und Investitionsförderungsmaßnahmen	30.128,54	62.782,75	22.129,15	115.040,44	329.997,44
4.2.2	Verbindlichkeiten aus Kassenkrediten	0,00	0,00	0,00	0,00	0,00
4.3	Verbindlichkeiten aus Vorgängen, die Kreditaufnahmen wirtschaftlich gleichkommen	0,00	0,00	0,00	0,00	0,00
4.4	Erhaltene Anzahlungen auf Bestellungen	85.273,51	0,00	0,00	85.273,51	83.414,66
4.5	Verbindlichkeiten aus Lieferungen und Leistungen	6.434,88	0,00	0,00	6.434,88	7.440,87
4.6	Verbindlichkeiten aus Transferleistungen	99.126,36	0,00	0,00	99.126,36	9.122,20
4.7	Verbindlichkeiten gegenüber verbundenen Unternehmen	0,00	0,00	0,00	0,00	0,00
4.8	Verbindlichkeiten gegenüber Unternehmen, mit denen ein Beteiligungsverhältnis besteht	0,00	0,00	0,00	0,00	0,00
4.9	Verbindlichkeiten gegenüber Sondervermögen mit Sonderrechnung, Zweckverbänden, Anstalten des öffentlichen Rechts, rechtsfähigen kommunalen Stiftungen	5.590,55	0,00	0,00	5.590,55	3.023,69
4.10	Verbindlichkeiten gegenüber dem sonstigen öffentlichen Bereich:	1.159.576,54	4.394,58	0,00	1.163.971,12	170.683,21
4.10.1	Verbindlichkeiten aus dem gemeinsamen Zahlungsmittelbestand	1.146.073,06	0,00	0,00	1.146.073,06	157.210,30
4.10.2	Sonstige Verbindlichkeiten gegenüber dem sonstigen öffentlichen Bereich	13.503,48	4.394,58	0,00	17.898,06	13.472,91
4.11	Sonstige Verbindlichkeiten	28.339,11	0,00	0,00	28.339,11	31.864,59
4	Summe der Verbindlichkeiten	1.414.469,49	67.177,33	22.129,15	1.503.775,97	635.546,66

Übersicht über die Zusammensetzung und Entwicklung des Saldos der liquiden Mittel und der Kassenkredite im Haushaltsjahr 2024					
1		laufende Ein- und Auszahlungen	Ein- und Auszahlungen aus Investitionstätigkeit	durchlaufende Gelder und ungeklärte Zahlungsvorgänge	Summe
		in €			
		1	2	3	4
1 ¹	Liquide Mittel zum 31. Dezember des Haushaltsvorjahres (§ 47 Absatz 4 Nummer 2.4 GemHVO-Doppik)				-157.210,30
2 ²	- Kassenkredite zum 31. Dezember des Haushaltsvorjahres				0,00
3	= Saldo der liquiden Mittel und der Kassenkredite zum 31. Dezember des Haushaltsvorjahres	-585.023,93	395.522,26	32.291,37	-157.210,30
4	+ Korrektur des Vortrages	0,00	0,00	0,00	
5	= Bereinigter Saldo der liquiden Mittel und der Kassenkredite zum 31. Dezember des Haushaltsvorjahres	-585.023,93	395.522,26	32.291,37	-157.210,30
6	+ jahresbezogener Saldo der laufenden Ein- und Auszahlungen (§ 3 Absatz 1 Satz 1 Nummer 37 GemHVO-Doppik)	-658.183,45			-658.183,45
7	+ Saldo der Ein- und Auszahlungen aus Investitionstätigkeit (§ 3 Absatz 1 Satz 1 Nummer 29 GemHVO-Doppik)		-148.944,60		-148.944,60
8	+ Saldo der Ein- und Auszahlungen aus Krediten für Investitionen und Investitionsförderungsmaßnahmen (ohne planmäßige Tilgung)		-169.292,08		-169.292,08
9	+ Saldo der durchlaufenden Gelder und ungeklärten Zahlungsvorgänge (§ 3 Absatz 1 Satz 1 Nummer 35 GemHVO-Doppik)			-12.442,63	-12.442,63
10	= Saldo der liquiden Mittel und der Kassenkredite zum 31. Dezember des Haushaltsjahres	-1.243.207,38	77.285,58	19.848,74	-1.146.073,06
Kontrollrechnung:					
11	Liquide Mittel zum 31. Dezember des Haushaltsjahres (§ 47 Absatz 4 Nummer 2.4 GemHVO-Doppik)				0,00
12	- Kassenkredite zum 31. Dezember des Haushaltsjahres				1.146.073,06
13	= Saldo der liquiden Mittel und der Kassenkredite zum 31. Dezember des Haushaltsjahres				-1.146.073,06

1 Ämter und geschäftsführende Gemeinden sowie amtsfreie Gemeinden, die Verwaltungsbehörde einer Verwaltungsgemeinschaft sind, weisen neben den liquiden Mitteln auch die Forderungen gemäß § 47 Absatz 4 Nummer 2.2.6.1 GemHVO-Doppik aus. Amtsangehörige Gemeinden weisen die Forderungen gemäß § 47 Absatz 4 Nummer 2.2.6.1 GemHVO-Doppik aus.

2 Neben den Verbindlichkeiten gemäß § 47 Absatz 5 Nummer 4.2.2 GemHVO-Doppik sind auch die Verbindlichkeiten gemäß § 47 Absatz 5 Nummer 4.3 und 4.7 bis 4.10 GemHVO-Doppik auszuweisen, soweit diese Verbindlichkeiten aus Kassenkrediten enthalten. Der auszuweisende Betrag entspricht dem Betrag in Muster 4a zu § 1 Nummer 3 GemHVO-Doppik, Spalte 1, Zeile 2.2

Übersicht über die über das Ende des Haushaltsjahres hinaus geltenden Haushaltsermächtigungen zum 31.12.2024				
Nr.	Bezeichnung	Ansatz	Ergebnis	Übertragene Ansätze nach § 15 GemHVO-Doppik
		des Haushaltsjahres	des Haushaltsjahres	
1. Aufwandsermächtigungen				
	Teilhaushalt 1	2.882.710,00	2.305.727,31	0,00
	Teilhaushalt 2	1.313.790,00	1.236.431,25	0,00
	Summe Aufwandsermächtigungen	4.196.500,00	3.542.158,56	0,00
2. Auszahlungsermächtigungen				
2.1 laufende Auszahlungen				
	Teilhaushalt 1	2.538.130,00	1.851.956,78	0,00
	Teilhaushalt 2	1.313.790,00	1.139.768,19	0,00
	Summe laufende Auszahlungen	3.851.920,00	2.991.724,97	0,00
2.2 Auszahlungen aus Investitionstätigkeit				
	Teilhaushalt 1	1.354.410,00	271.135,61	0,00
	Teilhaushalt 2	0,00	0,00	0,00
	Summe Auszahlungen aus Investitionstätigkeit	1.354.410,00	271.135,61	0,00
	Summe Auszahlungsermächtigungen	5.206.330,00	3.262.860,58	0,00
3. Ermächtigung für Einzahlungen aus Investitionstätigkeit				
	Teilhaushalt 1	283.170,00	54.159,00	0,00
	Teilhaushalt 2	79.420,00	68.032,01	0,00
	Summe Ermächtigung für Einzahlungen aus Investitionstätigkeit	362.590,00	122.191,01	0,00

	genehmigte	davon	fortgeltende Ansätze
	Festsetzung des Haushaltsjahres	im Haushaltsjahr in Anspruch genommen	nach § 52 Abs. 3 KV M-V
in €			
4. Ermächtigungen für die Aufnahme von Krediten für Investitionen ¹			
	0,00	0,00	0,00
	775.700,00	0,00	0,00
	775.700,00	0,00	0,00

¹ Hier ist ebenfalls eine teilhaushaltsbezogene Darstellung zulässig, um trotz des Gesamtdeckungsprinzips den Maßnahmebezug der Kreditaufnahmen darzustellen.

Übersicht über die aus Verpflichtungsermächtigungen voraussichtlich fällig werdenden Auszahlungen					
Verpflichtungsermächtigungen (gemäß § 53 Satz 2 GemHVO-Doppik) ¹	Gesamtbetrag	Planungsdaten des Haushaltsfolgejahres	Planungsdaten des zweiten Haushaltsfolgejahres	Planungsdaten des dritten Haushaltsfolgejahres	Planungsdaten weiterer Haushaltsfolgejahre
im Haushaltsjahr 2022	0,00	0,00	0,00	0,00	0,00
Maßnahme „Hafenausbau -Baggerung“	0,00	0,00	0,00	0,00	0,00
Maßnahme „Ausbau Ortsdurchfahrt im OT Klein Jasedow“	0,00	0,00	0,00	0,00	0,00
im Haushaltsjahr 2023	150.000,00	150.000,00	0,00	0,00	0,00
Maßnahme „Hafenausbau -Baggerung“	150.000,00	150.000,00	0,00	0,00	0,00
Maßnahme „Ausbau Ortsdurchfahrt im OT Klein Jasedow“	0,00	0,00	0,00	0,00	0,00
Maßnahme „Stadtmauer-Aussichtsplattform“	0,00	0,00	0,00	0,00	0,00
im Haushaltsjahr 2024	100.000,00	100.000,00	0,00	0,00	0,00
Maßnahme „Ausbau Hafen“	100.000,00	100.000,00	0,00	0,00	0,00
Maßnahme „Ausbau Ortsdurchfahrt im OT Klein Jasedow“	0,00	0,00	0,00	0,00	0,00
Maßnahme „Feuerwehrfahrzeug TLF 4000“	0,00	0,00	0,00	0,00	0,00
Summe	250.000,00	250.000,00	0,00	0,00	0,00

¹ Es sind in chronologischer Reihenfolge das Haushaltsjahr und alle Haushaltsvorjahre aufzuführen, in denen Verpflichtungsermächtigungen veranschlagt waren, aus deren Inanspruchnahme noch Auszahlungen fällig werden.

Bilanz zum 31. Dezember 2024				
Posten	Bezeichnung	31. Dezember 2023	31. Dezember 2024	Veränderung gegenüber dem Haushaltsvorjahr
		in €		
	AKTIVA			
1	Anlagevermögen	9.820.097,94	9.673.236,83	-146.861,11
1.1	Immaterielle Vermögensgegenstände	57.529,76	54.405,72	-3.124,04
1.1.1	Gewerbliche Schutzrechte und ähnliche Rechte und Werte sowie Lizenzen an solchen Rechten und Werten	567,53	497,73	-69,80
	01100000 Gewerbliche Schutzrechte	567,53	497,73	-69,80
1.1.2	Geleistete Zuwendungen	1.869,45	0,00	-1.869,45
	01210000 Geleisteten Zuwendungen aus Städtebaulichem Sondervermögen	1.869,45	0,00	-1.869,45
1.1.3	Gezahlte Investitionszuschüsse	55.092,78	53.907,99	-1.184,79
	01300000 Geleistete Investitionszuschüsse	55.092,78	53.907,99	-1.184,79
1.1.4	Geschäfts- oder Firmenwert	0,00	0,00	0,00
1.1.5	Geleistete Anzahlungen auf immaterielle Vermögensgegenstände	0,00	0,00	0,00
1.2	Sachanlagen	8.787.344,68	8.643.607,61	-143.737,07
1.2.1	Wald, Forsten	524.781,43	524.781,43	0,00
	02100000 Grund und Boden / Wald und Forst	156.327,84	156.327,84	0,00
	02110000 Baumbestand / Mischwald	368.453,59	368.453,59	0,00
1.2.2	Sonstige unbebaute Grundstücke und grundstücksgleiche Rechte	530.329,30	530.295,03	-34,27
	02200000 Grünflächen	22.882,38	22.848,11	-34,27
	02219000 Sonstige Friedhofsanlagen	43.398,66	43.398,66	0,00
	02300000 Ackerland	319.720,96	319.720,96	0,00
	02400000 Schutzflächen	3.438,32	3.438,32	0,00
	02500000 Kiesgruben, Steinbrüche, sonstige Abbauflächen einschließlich Halden	492,66	492,66	0,00
	02600000 Gewässer	34.660,02	34.660,02	0,00
	02900000 Sonstige unbebaute Grundstücke	6.173,07	6.173,07	0,00
	02960000 Bauland	21.012,85	21.012,85	0,00
	02970000 Splitterparzellen an Drittgrundstücken	78.550,38	78.550,38	0,00
1.2.3	Bebaute Grundstücke und grundstücksgleiche Rechte	3.305.428,65	3.231.793,34	-73.635,31
	03110000 Grund- und Boden	117.906,53	117.906,53	0,00
	03120000 Wohnbauten	1.020.557,19	986.635,98	-33.921,21
	03140000 Außenanlagen Wohnbauten	3.881,72	3.675,01	-206,71
	03310000 Grund- und Boden	56.543,93	56.543,93	0,00
	03320000 Gebäude Schule/Turnhalle	221.732,63	214.289,14	-7.443,49
	03340000 Außenanlagen Schulen/Turnhalle	4,00	9.371,06	9.367,06
	03410000 Grund- und Boden Kulturanlagen	817,92	817,92	0,00
	03420000 Gebäude Kulturanlagen	9.248,62	6.165,75	-3.082,87
	03440000 Außenanlagen Kultur	1.429,65	909,77	-519,88
	03510000 Grund- und Boden Sport	28.663,83	28.663,83	0,00
	03520000 Sportanlagen Gebäude	9.997,39	9.521,42	-475,97
	03540000 Außenanlagen, Plätze, Stadien	3,00	3,00	0,00
	03710000 Grund- und Boden Verwaltung	1.642,23	1.642,23	0,00
	03720000 Verwaltungsgebäude	39.916,05	37.815,21	-2.100,84
	03740000 Außenanlagen Verw.geb.	1,00	1,00	0,00
	03910000 Grund- und Boden sonst.Geb.	85.647,60	85.647,60	0,00
	03920000 sonst. Gebäude	1.626.386,90	1.593.860,40	-32.526,50
	03940000 Außenanlagen sonstige Gebäude	81.047,46	78.322,56	-2.724,90
	03990000 Erbbaurecht für unbebaute Grundstücke und grundstücksgleiche Rechte	1,00	1,00	0,00
1.2.4	Infrastrukturvermögen	4.008.598,99	3.947.002,19	-61.596,80
	04300000 Stromversorgungsanlagen	6.523,04	6.135,14	-387,90
	04710000 Grundstücke und grundstücksgl. Rechte der Entwässerungs- und Abwasserbeseitigungsanlagen	609,26	609,26	0,00
	04730000 Abwassersammelungsanlagen	206,62	200,85	-5,77
	04810000 Grundstücke und grundstücksgl. Rechte bei Straßen, Wege, Plätze und Verkehrslenkungsanlagen	318.142,87	318.390,97	248,10
	04820000 Straßen, Wege, Plätze, Brücken	2.680.719,80	2.621.368,12	-59.351,68
	04825000 Straßenbegleitgrün	595.399,16	595.399,16	0,00
	04850000 Verkehrslenkungsanlagen	6.777,71	9.244,74	2.467,03
	04870000 Straßenbeleuchtung	251.006,94	251.006,94	0,00
	04910000 Grundstücke und grundstücksgl. Rechte bei sonstigem Infrastrukturvermögen	20.225,20	20.225,20	0,00
	04920000 Wasserbauliche Anlagen und Anlag. d. Hochwasserschutzes	2,00	2,00	0,00
	04930000 sonstige Infrastrukturanlagen	30.180,35	27.780,85	-2.399,50
	04990000 Sonstiges Infratrukturvermögen (u.a.Bachverrohrung)	98.806,04	96.638,96	-2.167,08
1.2.5	Bauten auf fremden Grund und Boden	0,00	2.252,70	2.252,70
	05800000 Grundstückseinrichtungen	0,00	2.252,70	2.252,70
1.2.6	Kunstgegenstände, Denkmäler	3.162,31	3.162,31	0,00
	06100000 Kunstgegenstände	7,00	7,00	0,00
	06520000 Ortsfeste Einzeldenkmäler und Bauwerke	3.155,31	3.155,31	0,00
1.2.7	Maschinen, technische Anlagen, Fahrzeuge	309.101,12	282.689,85	-26.411,27
	07100000 Fahrzeuge	274.261,31	234.870,12	-39.391,19
	07200000 Maschinen und techn. Anlagen	12.883,58	10.564,44	-2.319,14
	07300000 Betriebsvorrichtungen	21.956,23	37.255,29	15.299,06

Bilanz zum 31. Dezember 2024				
Posten	Bezeichnung	31. Dezember 2023	31. Dezember 2024	Veränderung gegenüber dem Haushaltsvorjahr
		in €		
1.2.8	Betriebs- und Geschäftsausstattung	69.432,84	62.215,76	-7.217,08
	08200000 Geschäfts- u. Betriebsausstatt	69.432,84	62.215,76	-7.217,08
1.2.9	Pflanzen und Tiere	0,00	0,00	0,00
1.2.10	Geleistete Anzahlungen auf Sachanlagen, Anlagen im Bau	36.510,04	59.415,00	22.904,96
	09630000 AIB Infrastruktur	36.510,04	59.415,00	22.904,96
1.3	Finanzanlagen	975.223,50	975.223,50	0,00
1.3.1	Anteile an verbundenen Unternehmen	0,00	0,00	0,00
1.3.2	Ausleihungen an verbundene Unternehmen	0,00	0,00	0,00
1.3.3	Beteiligungen	0,00	0,00	0,00
1.3.4	Ausleihungen an Unternehmen mit denen ein Beteiligungsverhältnis besteht	0,00	0,00	0,00
1.3.5	Sondervermögen mit Sonderrechnung, Zweckverbände, Anstalten des öffentlichen Rechts, rechtsfähige kommunale Stiftungen	975.223,50	975.223,50	0,00
	12310000 Zweckverbände	975.223,50	975.223,50	0,00
1.3.6	Ausleihungen an Sondervermögen mit Sonderrechnung, Zweckverbände, Anstalten des öffentlichen Rechts, rechtsfähige kommunale Stiftungen	0,00	0,00	0,00
1.3.7	Sonstige Wertpapiere des Anlagevermögens	0,00	0,00	0,00
1.3.8	Anteilige Rücklagen des Kommunalen Versorgungsverbandes zur Abdeckung von Pensionsverpflichtungen	0,00	0,00	0,00
1.3.9	Sonstige Ausleihungen	0,00	0,00	0,00
2	Umlaufvermögen	186.234,59	319.511,48	133.276,89
2.1	Vorräte	13.882,67	68.764,26	54.881,59
2.1.1	Roh-, Hilfs- und Betriebsstoffe	0,00	0,00	0,00
2.1.2	Unfertige Erzeugnisse, unfertige Leistungen	13.270,67	68.764,26	55.493,59
	14221000 Unfertige Leistungen (WV)	13.270,67	68.764,26	55.493,59
2.1.3	Fertige Erzeugnisse, fertige Leistungen und Waren	612,00	0,00	-612,00
	14310000 Fertige Erzeugnisse	612,00	0,00	-612,00
2.1.4	Geleistete Anzahlungen auf Vorräte	0,00	0,00	0,00
2.2	Forderungen und sonstige Vermögensgegenstände	172.351,92	250.747,22	78.395,30
2.2.1	Öffentlich-rechtliche Forderungen, Forderungen aus Transferleistungen	3.923,42	10.580,98	6.657,56
	15159000 Gebührenforderungen gegen den privaten Bereich gegen den sonstigen privaten Bereich	1.067,92	6.166,27	5.098,35
	15250000 Beitragsforderung gegen den privaten Bereich	82,80	0,00	-82,80
	15350000 Steuerforderungen gegen privat	2.428,84	3.444,13	1.015,29
	15451000 Transferforderungen gegen den privaten Bereich- private Unternehmen	428,00	0,00	-428,00
	15550000 sonstige öff.-rechtl. Forderungen	271,64	333,85	62,21
	15559000 Sonstige ö./r. Forderungen gegen den privaten Bereich- Sonstiger privater Bereich	0,00	1.242,72	1.242,72
	21201000 EWB öffentlich-rechtl. Forderungen	-355,78	-605,99	-250,21
2.2.2	Privatrechtliche Forderungen aus Lieferungen und Leistungen	21.668,75	23.299,68	1.630,93
	16510000 Forderungen aus L. u. L. gegen den privaten Bereich- private Unternehmen	9.002,00	10.547,54	1.545,54
	16511000 Priv. rechtl. Ford. aus L+L WV	1.364,52	6.040,54	4.676,02
	16590000 Forderungen aus L. u. L. gegen den privaten Bereich- sonstiger privater Bereich	5.683,94	3.409,51	-2.274,43
	16591000 Privatrechtl. Forderungen (WV) aus L u L gg. den sonstigen privaten Bereich	5.618,29	3.322,09	-2.296,20
	21202000 EWB privatrechtl. Forderungen	0,00	-20,00	-20,00
2.2.3	Forderungen gegen verbundene Unternehmen	0,00	0,00	0,00
2.2.4	Forderungen gegen Unternehmen, mit denen ein Beteiligungsverhältnis besteht	0,00	0,00	0,00
2.2.5	Forderungen gegen Sondervermögen mit Sonderrechnung, Zweckverbände, Anstalten des öffentlichen Rechts, rechtsfähige kommunale Stiftungen	0,00	0,00	0,00
2.2.6	Forderungen gegen den sonstigen öffentlichen Bereich:	146.514,75	214.335,83	67.821,08
2.2.6.1	Forderungen aus dem gemeinsamen Zahlungsmittelbestand	0,00	0,00	0,00
2.2.6.2	Sonstige Forderungen gegen den sonstigen öffentlichen Bereich	146.514,75	214.335,83	67.821,08
	15442000 Transferforderungen gegen den öffentlichen Bereich gegen das Land	1.177,57	152.760,98	151.583,41
	15443000 Transferforderungen gegen den öffentlichen Bereich gegen Gemeinden und Gemeindeverbände	52.452,66	61.574,85	9.122,19
	17420000 Sonstige Forderung gegen das Land	29,00	0,00	-29,00
	36430000 Verbindlichkeiten aus Transferleistungen gegenüber Gemeinden und Gemeindeverbänden	92.855,52	0,00	-92.855,52
2.2.7	Sonstige Vermögensgegenstände	245,00	2.530,73	2.285,73
	17610000 Sonstige Forderungen gegen private Unternehmen	0,00	2.473,59	2.473,59
	17639000 Sonstige Forderungen gegen den sonstigen priv. Bereich- Sonstige	245,00	0,00	-245,00
	17910000 Vorschussgelder	0,00	50,00	50,00
	17910001 Vorschüsse	0,00	7,14	7,14
2.3	Wertpapiere des Umlaufvermögens	0,00	0,00	0,00
2.3.1	Anteile an verbundenen Unternehmen	0,00	0,00	0,00
2.3.2	Anteil an Unternehmen, mit denen ein Beteiligungsverhältnis besteht	0,00	0,00	0,00
2.3.3	Sonstige Wertpapiere des Umlaufvermögens	0,00	0,00	0,00
2.4	Liquide Mittel	0,00	0,00	0,00
3.	Rechnungsabgrenzungsposten	0,00	0,00	0,00
4.	Aktive latente Steuern	0,00	0,00	0,00
5.	Nicht durch Eigenkapital gedeckter Fehlbetrag	0,00	0,00	0,00
	Bilanzsumme	10.006.332,53	9.992.748,31	-13.584,22

Bilanz zum 31. Dezember 2024				
Posten	Bezeichnung	31. Dezember 2023	31. Dezember 2024	Veränderung gegenüber dem Haushaltsvorjahr
		in €		
	PASSIVA			
1	Eigenkapital	6.284.605,39	5.491.294,33	-793.311,06
1.1	Kapitalrücklage	6.622.772,57	6.491.228,01	-131.544,56
1.1.1	Allgemeine Kapitalrücklage	6.477.995,16	6.480.800,20	2.805,04
	20110000 Allgemeine Kapitalrücklage	6.477.995,16	6.480.800,20	2.805,04
1.1.2	Zweckgebundene Kapitalrücklagen	144.777,41	10.427,81	-134.349,60
	20130000 Zweckgebundene Kapitalrücklage aus Zuweisungen nach §§ 23, 24 FAG M-V	15.191,39	0,00	-15.191,39
	20180000 zweckgeb. Kapitalrücklagen aus kamerale Rücklagen	10.427,81	10.427,81	0,00
	20190000 Sonstige zweckgebundene Kapitalrücklagen	119.158,21	0,00	-119.158,21
1.2	Ergebnisrücklage für Belastungen aus dem kommunalen Finanzausgleich	0,00	0,00	0,00
1.3	Ergebnisvortrag	-338.167,18	-338.167,18	0,00
	20400000 Ergebnisvortrag	-338.167,18	-338.167,18	0,00
1.4	Jahresüberschuss/ Jahresfehlbetrag	0,00	-661.766,50	-661.766,50
1.5	Nicht durch Eigenkapital gedeckter Fehlbetrag	0,00	0,00	0,00
2	Sonderposten	3.049.321,43	2.970.523,85	-78.797,58
2.1	Sonderposten zum Anlagevermögen	3.049.321,43	2.970.523,85	-78.797,58
2.1.1	Sonderposten aus Zuwendungen	2.724.853,94	2.630.192,27	-94.661,67
	23141000 Sonderposten aus Investitionszuwendungen vom Bund	19.614,15	18.625,95	-988,20
	23142000 Sonderposten aus Investitionszuwendungen vom Land	2.520.029,25	2.444.297,96	-75.731,29
	23143000 Sonderposten aus Investitionszuwendungen von Gemeinden/ GV	147.372,28	132.059,27	-15.313,01
	23151000 Sonderposten aus Investitionszuwendungen vom privaten Bereich- private Unternehmen	22.713,71	20.520,54	-2.193,17
	23159000 Sonderposten aus Investitionszuwendungen vom privaten Bereich- sonstiger privater Bereich	15.124,55	14.688,55	-436,00
2.1.2	Sonderposten aus Beiträgen und ähnlichen Entgelten	217.543,29	206.401,34	-11.141,95
	23200000 Sonderposten aus Beiträgen u.ä. Entgelten	188.160,56	178.335,24	-9.825,32
	23242000 Sonderposten aus Beiträgen vom Land	29.382,73	28.066,10	-1.316,63
2.1.3	Sonderposten aus Anzahlungen	106.924,20	133.930,24	27.006,04
	23313000 SoPo aus Anzahlungen vom öffentlichen Bereich vom Land	106.924,20	133.930,24	27.006,04
2.2	Sonderposten für den Gebührenaussgleich	0,00	0,00	0,00
2.3	Sonderposten mit Rücklageanteil	0,00	0,00	0,00
2.4.	Sonstige Sonderposten	0,00	0,00	0,00
3	Rückstellungen	0,00	0,00	0,00
3.1	Rückstellungen für Pensionen und ähnliche Verpflichtungen	0,00	0,00	0,00
3.2	Steuerrückstellungen	0,00	0,00	0,00
3.3	Sonstige Rückstellungen	0,00	0,00	0,00
4	Verbindlichkeiten	635.546,66	1.503.775,97	868.229,31
4.1	Anleihen	0,00	0,00	0,00
4.2	Verbindlichkeiten aus Kreditaufnahmen	329.997,44	115.040,44	-214.957,00
4.2.1	Verbindlichkeiten aus Kreditaufnahmen für Investitionen und Investitionsförderungsmaßnahmen	329.997,44	115.040,44	-214.957,00
	31513000 Investitionskredite von Banken Laufz.von mehr als 5 Jahre	329.997,44	115.040,44	-214.957,00
4.2.2	Verbindlichkeiten aus Kassenkrediten	0,00	0,00	0,00
4.3	Verbindlichkeiten aus Vorgängen, die Kreditaufnahmen wirtschaftlich gleichkommen	0,00	0,00	0,00
4.4	Erhaltene Anzahlungen auf Bestellungen	83.414,66	85.273,51	1.858,85
	34591100 erhalt. Anz. auf Bestellung f Betriebskosten Wohnungsverwalt	83.414,66	85.273,51	1.858,85
4.5	Verbindlichkeiten aus Lieferungen und Leistungen	7.440,87	6.434,88	-1.005,99
	35511000 Verbindlichkeiten aus L. u. L. gegenüber privaten Unternehmen	3.956,63	-2.023,37	-5.980,00
	35511100 Verbindlichkeiten aus L. u. L. ggü. privaten Unternehmen (WV)	3.484,24	7.973,89	4.489,65
	35591000 Verbindlichkeiten aus L. u. L. gegenüber dem sonstigen privaten Bereich	0,00	484,36	484,36
4.6	Verbindlichkeiten aus Transferleistungen	9.122,20	99.126,36	90.004,16
	36500000 Verbindlichkeiten aus Transferleistungen gegenüber dem privaten Bereich	9.122,20	99.126,36	90.004,16
4.7	Verbindlichkeiten gegenüber verbundenen Unternehmen	0,00	0,00	0,00
4.8	Verbindlichkeiten gegenüber Unternehmen, mit denen ein Beteiligungsverhältnis besteht	0,00	0,00	0,00
4.9	Verbindlichkeiten gegenüber Sondervermögen mit Sonderrechnung, Zweckverbänden, Anstalten des öffentlichen Rechts, rechtsfähiger kommunaler Stiftungen	3.023,69	5.590,55	2.566,86
	35440000 Verbindlichkeiten aus L. u. L. gegenüber Zweckverbänden	1.633,68	4.441,89	2.808,21
	35441000 Verbindlichkeiten aus L.u.L. gegenüber Zweckverbänden (WV)	1.390,01	1.148,66	-241,35
4.10	Verbindlichkeiten gegenüber dem sonstigen öffentlichen Bereich:	170.683,21	1.163.971,12	993.287,91
4.10.1	Verbindlichkeiten aus dem gemeinsamen Zahlungsmittelbestand	157.210,30	1.146.073,06	988.862,76
	17431001 Sonstige Forderungen gegen Stadt Wolgast 01	157.210,30	1.146.073,06	988.862,76
4.10.2	Sonstige Verbindlichkeiten gegenüber dem sonstigen öffentlichen Bereich	13.472,91	17.898,06	4.425,15
	31993000 Investitionskredite von sonst. öffentl. Sonderrechnungen -LFI	14.412,78	9.403,68	-5.009,10
	35410000 Verbindlichkeiten aus L u. L. gegenüber dem Bund	0,00	132,00	132,00
	35490000 Verbindlichkeiten aus L. u. L. gegenüber dem sonstigen öffentlichen Bereich	-335,10	155,91	491,01
	36410000 Verbdl. aus Transferleistungen gegenüber dem Bund	0,00	5.138,40	5.138,40
	36430000 Verbindlichkeiten aus Transferleistungen gegenüber Gemeinden und Gemeindeverbänden	-3.563,24	765,00	4.328,24
	37980000 Verbindlichkeiten gegenüber Sozialversicherungsträgern	2.958,47	2.303,07	-655,40
4.11	Sonstige Verbindlichkeiten	31.864,59	28.339,11	-3.525,48
	37610000 Sonstige Verbindlichkeiten gegenüber privaten Unternehmen	579,50	0,44	-579,06

Bilanz zum 31. Dezember 2024				
Posten	Bezeichnung	31. Dezember 2023	31. Dezember 2024	Veränderung gegenüber dem Haushaltsvorjahr
	37700000 Sonstige Verbindlichkeiten gegenüber Organmitgliedern	0,00	5.800,00	5.800,00
	37910007 Treuhänderische Gelder - Bgm - gesetz. Vertreter Nutzungsrecht Gestattungsvertrag	18.103,55	42,16	-18.061,39
	37910022 Sicherheitseinbehalte Kasse	11.380,08	12.174,50	794,42
	37921000 Kautionen (WV)	2.495,04	6.965,19	4.470,15
	37950000 Ungeklärte Zahlungseingänge	12,50	10,58	-1,92
	37950001 ungeklärte Zahlungsvorgänge AA 901	300,20	50,00	-250,20
	37970000 sonstige Steuern u.ä. Abgaben	-1.006,28	2.632,79	3.639,07
	37971000 Lohnsteuer	0,00	663,45	663,45
5	Rechnungsabgrenzungsposten	36.859,05	27.154,16	-9.704,89
5.1	Grabnutzungsentgelte	8.110,97	7.723,23	-387,74
	39300000 Passive Rechnungsabgrenzung für Grabnutzungsentgelte	4.762,71	4.630,83	-131,88
	39310000 Passive Rechnungsabgrenzung für Grabnutzungsentgelte (manuelle Buchungen)	3.348,26	3.092,40	-255,86
5.2	Anzahlungen auf Grabnutzungsentgelte	0,00	0,00	0,00
5.3	Sonstige	28.748,08	19.430,93	-9.317,15
	39500000 sonstige passive RAP	18.375,40	9.225,40	-9.150,00
	39910000 Passive RAP (Ist-Vorgriffe)	5.184,56	4.809,88	-374,68
	39910001 PRAP	0,00	328,39	328,39
	39920000 PRAP (BWS)	5.188,12	5.067,26	-120,86
6.	Passive latente Steuern	0,00	0,00	0,00
	Bilanzsumme	10.006.332,53	9.992.748,31	-13.584,22

Übersicht Vertragswerte aufgenommenener Kredite zum 31.12.2024

Finanznummer	Kreditgeber	Vertragsnummer	Kreditermächtigung	Wertstellungsbetrag	Zahldatum	Tilgungsbetrag	Zinssatz	Zinsen	Gesamtzahlbetrag	Zinsbindung	Sollstand zum Jahresende	Iststand zum Jahresende
							%					
00000009	Landesförderinstitut Mecklenburg-Vorpommern	1100043019	01.07.2004	112.995,50	01.01.2024	2.504,55	0,00000	0,00	2.504,55	01.07.2026	9.403,68	9.403,68
					01.07.2024	2.504,55		0,00	2.504,55			
00000019	DKB Deutsche Kreditbank AG	6706391270	01.01.2008	182.803,00	30.01.2024	1.206,98	0,58000	13,02	1.220,00	30.10.2025	12.420,15	12.420,15
					29.02.2024	1.207,56		12,44	1.220,00			
					30.03.2024	1.208,14		11,86	1.220,00			
					30.04.2024	1.208,73		11,27	1.220,00			
					30.05.2024	1.209,31		10,69	1.220,00			
					30.06.2024	1.209,90		10,10	1.220,00			
					30.07.2024	1.210,48		9,52	1.220,00			
					30.08.2024	1.211,07		8,93	1.220,00			
					30.09.2024	1.211,65		8,35	1.220,00			
					30.10.2024	1.212,24		7,76	1.220,00			
					30.11.2024	1.212,82		7,18	1.220,00			
					30.12.2024	1.213,41		6,59	1.220,00			
00000020					DKB Deutsche Kreditbank AG	6331391		30.12.2004	49.484,05			
	28.02.2024	314,87	9,60	324,47								
	28.03.2024	315,14	9,33	324,47								
	28.04.2024	315,41	9,06	324,47								
	28.05.2024	315,68	8,79	324,47								
	28.06.2024	315,95	8,52	324,47								
	28.07.2024	316,22	8,25	324,47								
	28.08.2024	316,50	7,97	324,47								
	28.09.2024	316,77	7,70	324,47								
	28.10.2024	317,04	7,43	324,47								
	28.11.2024	317,31	7,16	324,47								
	28.12.2024	317,58	6,89	324,47								
00000026	DKB Deutsche Kreditbank AG	6700132548	30.03.2011	88.371,95			31.03.2024			1.201,90	3,94000	397,63
					30.06.2024	1.213,74	385,79	1.599,53				
					30.09.2024	1.225,69	373,84	1.599,53				
					31.12.2024	1.237,76	361,77	1.599,53				
00000027	DKB Deutsche Kreditbank AG	6700251637	30.04.2014	392.754,12	30.01.2024	6.407,12	1,89000	804,99	7.212,11	30.04.2024	0,00	0,00
					30.04.2024	6.437,39		774,72	164.736,61			
00000028	DKB Deutsche Kreditbank AG	6700251652	30.04.2014	29.083,32	30.01.2024	473,74	1,99000	63,27	537,01	30.04.2024	0,00	0,00
					30.04.2024	476,10		60,91	12.304,59			

Übersicht Vertragswerte aufgenommenener Kredite zum 31.12.2024

Finanznummer	Kreditgeber	Vertragsnummer	Kreditermächtigung	Wertstellungsbetrag	Zahldatum	Tilgungsbetrag	Zinssatz	Zinsen	Gesamtzahlbetrag	Zinsbindung	Sollstand zum Jahresende	Iststand zum Jahresende
							%					
00000031	DKB Deutsche Kreditbank AG	6700417196	30.09.2015	100.610,94	30.01.2024	540,18	1,43000	59,82	600,00	30.04.2031	43.670,17	43.670,17
					29.02.2024	540,83		59,17	600,00			
					30.03.2024	541,47		58,53	600,00			
					30.04.2024	542,12		57,88	600,00			
					30.05.2024	542,76		57,24	600,00			
					30.06.2024	543,41		56,59	600,00			
					30.07.2024	544,06		55,94	600,00			
					30.08.2024	544,71		55,29	600,00			
					30.09.2024	545,36		54,64	600,00			
					30.10.2024	546,01		53,99	600,00			
					30.11.2024	546,66		53,34	600,00			
					30.12.2024	547,31		52,69	600,00			
					00000032	DKB Deutsche Kreditbank AG		6700714220	30.09.2015			
29.02.2024	178,28	21,72	200,00									
30.03.2024	178,50	21,50	200,00									
30.04.2024	178,72	21,28	200,00									
30.05.2024	178,94	21,06	200,00									
30.06.2024	179,16	20,84	200,00									
30.07.2024	179,38	20,62	200,00									
30.08.2024	179,60	20,40	200,00									
30.09.2024	179,82	20,18	200,00									
30.10.2024	180,04	19,96	200,00									
30.11.2024	180,26	19,74	200,00									
30.12.2024	180,48	19,52	200,00									
Gesamtwerte:				990.601,52			50.674,02			4.365,08	224.331,18	124.444,12