

Jahresabschluss der Gemeinde Zemitz zum 31.12.2024 inklusive Anhang und Anlagen



Bestandteile:

1. Bilanz
2. Ergebnisrechnung
3. Finanzrechnung
4. Teilrechnungen
5. Anhang
6. Übersicht über die Erträge und Aufwendungen

Anlagen:

1. Anlagenübersicht
2. Forderungsübersicht
3. Verbindlichkeitenübersicht
4. Zusammensetzung und Entwicklung des Saldos der liquiden Mittel und der Kredite zur Sicherung der Zahlungsfähigkeit
5. Übersicht über die über das Ende des HJ hinausgehende Haushaltsermächtigung
6. Bilanz aus H&H – gegliedert nach Sachkonten
7. Übersicht Vertragswerte aufgenommener Kredite

Bilanz der Gemeinde Zemitz zum 31.12.2024

Aktiv					Passiv				
Posten	Bezeichnung	31.12. Haushalts- vorjahr	31.12. Haushaltsjahr	Veränderung gegenüber dem Haushaltsvorjahr	Posten	Bezeichnung	31.12. Haushalts- vorjahr	31.12. Haushaltsjahr	Veränderung gegenüber dem Haushalts- vorjahr
		in €					in €		
1	Anlagevermögen	4.031.426,89	4.157.408,36	125.981,47	1	Eigenkapital	3.372.986,72	3.131.981,74	-241.004,98
1.1	Immaterielle Vermögensgegenstände	0,00	0,00	0,00	1.1	Kapitalrücklage	3.948.628,20	3.947.215,94	-1.412,26
1.1.1	Gewerbliche Schutzrechte und ähnliche Rechte und Werte sowie Lizenzen an solchen Rechten und Werten	0,00	0,00	0,00	1.1.1	Allgemeine Kapitalrücklage	3.937.128,20	3.935.715,94	-1.412,26
1.1.2	Geleistete Zuwendungen	0,00	0,00	0,00	1.1.2	Zweckgebundene Kapitalrücklagen	11.500,00	11.500,00	0,00
1.1.3	Gezahlte Investitionszuschüsse	0,00	0,00	0,00	1.2	Ergebnisrücklage aus dem kommunalen Finanzausgleich	0,00	0,00	0,00
1.1.4	Geschäfts- oder Firmenwert	0,00	0,00	0,00	1.3	Ergebnisvortrag	-452.386,73	-575.641,48	-123.254,75
1.1.5	Geleistete Anzahlungen auf immaterielle Vermögensgegenstände	0,00	0,00	0,00	1.4	Jahresüberschuss/Jahresfehlbetrag	-123.254,75	-239.592,72	-116.337,97
1.2	Sachanlagen	3.494.047,39	3.620.028,86	125.981,47	1.5	Nicht durch Eigenkapital gedeckter Fehlbetrag	0,00	0,00	0,00
1.2.1	Wald, Forsten	942,80	942,80	0,00	2	Sonderposten	689.676,49	931.041,12	241.364,63
1.2.2	Sonstige unbebaute Grundstücke und grundstücksgleiche Rechte	61.953,63	61.953,63	0,00	2.1	Sonderposten zum Anlagevermögen	689.676,49	931.041,12	241.364,63
1.2.3	Bebaute Grundstücke und grundstücksgleiche Rechte	1.238.004,73	1.213.600,09	-24.404,64	2.1.1	Sonderposten aus Zuwendungen	560.289,59	769.563,70	209.274,11
1.2.4	Infrastrukturvermögen	1.880.842,54	1.806.862,92	-73.979,62	2.1.2	Sonderposten aus Beiträgen und ähnlichen Entgelten	0,00	0,00	0,00
1.2.5	Bauten auf fremdem Grund und Boden	1,00	1,00	0,00	2.1.3	Sonderposten aus Anzahlungen	129.386,90	161.477,42	32.090,52
1.2.6	Kunstgegenstände, Denkmäler	0,00	0,00	0,00	2.2	Sonderposten für den Gebührenausschlag	0,00	0,00	0,00
1.2.7	Maschinen, technische Anlagen, Fahrzeuge	46.451,95	497.127,23	450.675,28	2.3	Sonderposten mit Rücklageanteil	0,00	0,00	0,00
1.2.8	Betriebs- und Geschäftsausstattung	11.095,81	8.925,85	-2.169,96	2.4	Sonstige Sonderposten	0,00	0,00	0,00
1.2.9	Pflanzen und Tiere	0,00	0,00	0,00	3	Rückstellungen	0,00	0,00	0,00
1.2.10	Geleistete Anzahlungen auf Sachanlagen, Anlagen im Bau	254.754,93	30.615,34	-224.139,59	3.1	Rückstellungen für Pensionen und ähnliche Verpflichtungen	0,00	0,00	0,00
1.3	Finanzanlagen	537.379,50	537.379,50	0,00	3.2	Steuerrückstellungen	0,00	0,00	0,00
1.3.1	Anteile an verbundenen Unternehmen	0,00	0,00	0,00	3.3	Sonstige Rückstellungen	0,00	0,00	0,00
1.3.2	Ausleihungen an verbundene Unternehmen	0,00	0,00	0,00	4	Verbindlichkeiten	282.210,69	293.289,76	11.079,07
1.3.3	Beteiligungen	0,00	0,00	0,00	4.1	Anleihen	0,00	0,00	0,00
1.3.4	Ausleihungen an Unternehmen, mit denen ein Beteiligungsverhältnis besteht	0,00	0,00	0,00	4.2	Verbindlichkeiten aus Kreditaufnahmen	78.937,91	69.604,07	-9.333,84
1.3.5	Sondervermögen mit Sonderrechnung, Zweckverbände, Anstalten des öffentlichen Rechts, rechtsfähige kommunale Stiftungen	537.379,50	537.379,50	0,00	4.2.1	Verbindlichkeiten aus Kreditaufnahmen für Investitionen und Investitionsförderungsmaßnahmen	78.937,91	69.604,07	-9.333,84
1.3.6	Ausleihungen an Sondervermögen mit Sonderrechnung, Zweckverbände, Anstalten des öffentlichen Rechts, rechtsfähige kommunale Stiftungen	0,00	0,00	0,00	4.2.2	Verbindlichkeiten aus Kassenkrediten	0,00	0,00	0,00
1.3.7	Sonstige Wertpapiere des Anlagevermögens	0,00	0,00	0,00	4.3	Verbindlichkeiten aus Vorgängen, die Kreditaufnahmen wirtschaftlich gleichkommen	0,00	0,00	0,00
1.3.8	Anteilige Rücklagen des Kommunalen Versorgungsverbandes zur Abdeckung von Pensionsverpflichtungen	0,00	0,00	0,00	4.4	Erhaltene Anzahlungen auf Bestellungen	73.973,24	69.768,60	-4.204,64
1.3.9	Sonstige Ausleihungen	0,00	0,00	0,00	4.5	Verbindlichkeiten aus Lieferungen und Leistungen	4.573,30	10.798,87	6.225,57
2	Umlaufvermögen	335.259,17	219.907,96	-115.351,21	4.6	Verbindlichkeiten aus Transferleistungen	0,00	16.078,74	16.078,74
2.1	Vorräte	42.311,97	37.673,01	-4.638,96	4.7	Verbindlichkeiten gegenüber verbundenen Unternehmen	0,00	0,00	0,00
2.1.1	Roh-, Hilfs- und Betriebsstoffe	0,00	0,00	0,00	4.8	Verbindlichkeiten gegenüber Unternehmen, mit denen ein Beteiligungsverhältnis besteht	0,00	0,00	0,00
2.1.2	Unfertige Erzeugnisse, unfertige Leistungen	39.515,35	37.673,01	-1.842,34	4.9	Verbindlichkeiten gegenüber Sondervermögen mit Sonderrechnung, Zweckverbänden, Anstalten des öffentlichen Rechts, rechtsfähigen kommunalen Stiftungen	4.239,96	1.375,00	-2.864,96
2.1.3	Fertige Erzeugnisse, fertige Leistungen und Waren	2.796,62	0,00	-2.796,62	4.10	Verbindlichkeiten gegenüber dem sonstigen öffentlichen Bereich:	33.585,12	35.150,05	1.564,93
2.1.4	Geleistete Anzahlungen auf Vorräte	0,00	0,00	0,00	4.10.1	Verbindlichkeiten aus dem gemeinsamen Zahlungsmittelbestand	0,00	0,00	0,00
2.2	Forderungen und sonstige Vermögensgegenstände	292.947,20	182.234,95	-110.712,25	4.10.2	Sonstige Verbindlichkeiten gegenüber dem sonstigen öffentlichen Bereich	33.585,12	35.150,05	1.564,93
2.2.1	Öffentlich-rechtliche Forderungen, Forderungen aus Transferleistungen	6.343,94	18.742,94	12.399,00	4.11	Sonstige Verbindlichkeiten	86.901,16	90.514,43	3.613,27
2.2.2	Privatrechtliche Forderungen aus Lieferungen und Leistungen	6.505,31	30.189,50	23.684,19	5	Rechnungsabgrenzungsposten	21.812,16	21.003,70	-808,46
2.2.3	Forderungen gegen verbundene Unternehmen	0,00	0,00	0,00	5.1	Grabnutzungsentgelte	19.687,16	19.808,70	121,54
2.2.4	Forderungen gegen Unternehmen, mit denen ein Beteiligungsverhältnis besteht	0,00	0,00	0,00	5.2	Anzahlungen auf Grabnutzungsentgelte	0,00	0,00	0,00
2.2.5	Forderungen gegen Sondervermögen mit Sonderrechnung, Zweckverbände, Anstalten des öffentlichen Rechts, rechtsfähige kommunale Stiftungen	0,00	0,00	0,00	5.3	Sonstige	2.125,00	1.195,00	-930,00
2.2.6	Forderungen gegen den sonstigen öffentlichen Bereich:	280.097,95	133.259,80	-146.838,15	6	Passive latente Steuern	0,00	0,00	0,00
2.2.6.1	Forderungen aus dem gemeinsamen Zahlungsmittelbestand	233.702,48	24.970,53	-208.731,95					
2.2.6.2	Sonstige Forderungen gegen den sonstigen öffentlichen Bereich	46.395,47	108.289,27	61.893,80					
2.2.7	Sonstige Vermögensgegenstände	0,00	42,71	42,71					
2.3	Wertpapiere des Umlaufvermögens	0,00	0,00	0,00					
2.3.1	Anteile an verbundenen Unternehmen	0,00	0,00	0,00					
2.3.2	Anteile an Unternehmen, mit denen ein Beteiligungsverhältnis besteht	0,00	0,00	0,00					
2.3.3	Sonstige Wertpapiere des Umlaufvermögens	0,00	0,00	0,00					
2.4	Liquide Mittel	0,00	0,00	0,00					
3	Rechnungsabgrenzungsposten	0,00	0,00	0,00					
4	Aktive latente Steuern	0,00	0,00	0,00					
5	Nicht durch Eigenkapital gedeckter Fehlbetrag	0,00	0,00	0,00					
	Bilanzsumme	4.366.686,06	4.377.316,32	10.630,26		Bilanzsumme	4.366.686,06	4.377.316,32	10.630,26

1 Entspricht bei amtsangehörigen Gemeinden den liquiden Mitteln einer amtsfreien Gemeinde

2 Entspricht bei amtsangehörigen Gemeinden den Kassenkrediten einer amtsfreien Gemeinde.

Ergebnisrechnung										Erläuterung
Nr.	Ertrags- und Aufwandsarten (gemäß § 44 Absatz 2 GemHVO-Doppik)		Ermächti- gungen des Haushalts- jahres 2024	Übertragene Ermächti- gungen aus Haushalts- vorjahren	Gesamt- ermächti- gungen im Haushaltsjahr 2024	Ergebnis des Haushalts- jahres 2024	Abweichung im Haushalts- jahr 2024	Ergebnis des Haushalts- vorjahres 2023	Übertragung von Ermäch- tigungen in Haushalts- folgejahre	Kontonummer
			in €							
			1	2	3	4	5	6	7	
1	+	Steuern und ähnliche Abgaben	372.370,00	0,00	372.370,00	423.865,07	-51.495,07	314.670,81	0,00	40
	+	61100.40111000 Grundsteuer A von Fremdschuld nern	17.800,00	0,00	17.800,00	19.190,44	-1.390,44	17.695,24	0,00	
	+	61100.40121000 Grundsteuer B von Fremdschuldnern	66.200,00	0,00	66.200,00	69.082,91	-2.882,91	67.251,00	0,00	
	+	61100.40122000 Grundsteuer B für gemeindeeigene Grundstücke	0,00	0,00	0,00	20,15	-20,15	19,64	0,00	
	+	61100.40131000 Gewerbesteuerzahlungen laufendes Jahr	60.000,00	0,00	60.000,00	107.083,22	-47.083,22	35.907,45	0,00	
	+	61100.40210000 Gemeindeanteil an der Einkommenssteuer	209.060,00	0,00	209.060,00	210.113,19	-1.053,19	175.997,99	0,00	
	+	61100.40220000 Gemeindeanteil an der Umsatzsteuer	8.410,00	0,00	8.410,00	8.278,93	131,07	7.480,76	0,00	
	+	61100.40320000 Hundesteuer	4.700,00	0,00	4.700,00	4.549,16	150,84	4.591,66	0,00	
	+	61100.40340000 Zweitwohnungssteuer	6.200,00	0,00	6.200,00	5.547,07	652,93	5.727,07	0,00	
2	+	Zuwendungen, allgemeine Umlagen und sonstige Transfererträge	651.600,00	0,00	651.600,00	395.104,59	256.495,41	461.653,07	0,00	41
	+	11403.41441000 Zuweisungen und Zuschüsse für laufende Zwecke vom Bund	0,00	0,00	0,00	305,94	-305,94	185,02	0,00	
	+	12600.41441000 Zuweisungen und Zuschüsse für laufende Zwecke vom Bund	0,00	0,00	0,00	33,34	-33,34	65,10	0,00	
	+	12600.41443000 Zuweisungen und Zuschüsse für laufende Zwecke von Gemeinden und Gemeindeverbände	0,00	0,00	0,00	400,00	-400,00	400,00	0,00	
	+	12600.41510000 Erträge aus der Auflösung von Sonderposten Sonderposten aus Zuweisungen	2.820,00	0,00	2.820,00	9.219,51	-6.399,51	3.039,73	0,00	
	+	36600.41442000 Zuweisungen und Zuschüsse für laufende Zwecke vom Land	6.400,00	0,00	6.400,00	839,32	5.560,68	0,00	0,00	
	+	36600.41510000 Erträge aus der Auflösung von Sonderposten Sonderposten aus Zuweisungen	0,00	0,00	0,00	118,01	-118,01	0,00	0,00	
	+	54100.41442001 Zuweisungen u. Zuschüsse für laufende Zwecke vom Land	167.640,00	0,00	167.640,00	0,00	167.640,00	0,00	0,00	
	+	54100.41510000 Erträge aus der Auflösung von Sonderposten Sonderposten aus Zuweisungen	7.120,00	0,00	7.120,00	7.128,27	-8,27	7.128,25	0,00	
	+	57300.41441000 Zuweisungen und Zuschüsse für laufende Zwecke vom Bund	0,00	0,00	0,00	0,00	0,00	21,70	0,00	
	+	57300.41510000 Erträge aus der Auflösung von Sonderposten Sonderposten aus Zuweisungen	8.370,00	0,00	8.370,00	8.420,78	-50,78	8.413,85	0,00	
	+	61100.41111000 Schlüsselzuweisungen vom Land	459.250,00	0,00	459.250,00	368.639,42	90.610,58	442.202,38	0,00	
	+	61100.41322000 Zuweisungen für Vertrieben der Ukraine § 24b FAG M-V	0,00	0,00	0,00	0,00	0,00	197,04	0,00	
3	+	Erträge der sozialen Sicherung	0,00	0,00	0,00	0,00	0,00	0,00	0,00	42
4	+	Öffentlich-rechtliche Leistungsentgelte	92.340,00	0,00	92.340,00	68.036,66	24.303,34	65.700,20	0,00	43
	+	55203.43200000 Benutzungsgebühren, Beiträge, (ohne Sopos), ähnl.Entgelte, Kostenerstattungen	90.900,00	0,00	90.900,00	66.737,20	24.162,80	64.335,65	0,00	
	+	55300.43200000 Benutzungsgebühren, Beiträge, (ohne Sopos), ähnl.Entgelte, Kostenerstattungen	200,00	0,00	200,00	53,27	146,73	103,65	0,00	
	+	55300.43910000 Ertrag aus der Auflösung von RAP für Grabnutzungsentgelte	930,00	0,00	930,00	930,02	-0,02	911,28	0,00	
	+	55300.43920000 Ertrag aus der Auflösung von RAP für Grabnutzungsentgelte manuelle Buchungen	310,00	0,00	310,00	316,17	-6,17	349,62	0,00	
5	+	Privatrechtliche Leistungsentgelte	173.290,00	0,00	173.290,00	201.723,19	-28.433,19	175.947,83	0,00	441, 443-445
	+	11402.44110000 Mieten und Pachten, Erbbauzinsen	3.190,00	0,00	3.190,00	3.103,71	86,29	3.252,15	0,00	
	+	12600.44190000 Sonstige privatrechtliche Leistungsentgelte	0,00	0,00	0,00	8.146,80	-8.146,80	0,00	0,00	
	+	52203.44112000 Ertrag aus Grundmiete (Wohnungsverwalter)	169.000,00	0,00	169.000,00	162.706,39	6.293,61	171.324,17	0,00	
	+	54100.44190000 Sonstige privatrechtliche Leistungsentgelte	0,00	0,00	0,00	8.420,27	-8.420,27	0,00	0,00	
	+	57300.44110000 Mieten und Pachten, Erbbauzinsen	1.100,00	0,00	1.100,00	2.150,00	-1.050,00	1.300,00	0,00	
	+	57300.44190000 Sonstige privatrechtliche Leistungsentgelte	0,00	0,00	0,00	17.196,02	-17.196,02	0,00	0,00	
	+	61200.44190000 Sonstige privatrechtliche Leistungsentgelte	0,00	0,00	0,00	0,00	0,00	71,51	0,00	
6	+	Kostenerstattungen und Kostenumlagen	7.800,00	0,00	7.800,00	2.795,74	5.004,26	3.151,06	0,00	442, 447, 448
	+	11100.44241000 Kostenerstattungen und Kostenumlagen vom Bund	2.700,00	0,00	2.700,00	0,00	2.700,00	0,00	0,00	

Ergebnisrechnung										Erläuterung
Nr.	Ertrags- und Aufwandsarten (gemäß § 44 Absatz 2 GemHVO-Doppik)		Ermächti- gungen des Haushalts- jahres 2024	Übertragene Ermächti- gungen aus Haushalts- vorjahren	Gesamt- ermächti- gungen im Haushaltsjahr 2024	Ergebnis des Haushalts- jahres 2024	Abweichung im Haushalts- jahr 2024	Ergebnis des Haushalts- vorjahres 2023	Übertragung von Ermäch- tigungen in Haushalts- folgejahre	Kontonummer
		1	2	3	4	5	6	7		
	+	11100.44241100 Kostenerstattung Bund pädagogische Begleitung	1.200,00	0,00	1.200,00	0,00	1.200,00	0,00	0,00	
	+	11403.44241000 Kostenerstattungen und Kostenumlagen vom Bund	2.700,00	0,00	2.700,00	1.974,00	726,00	2.205,00	0,00	
	+	11403.44241100 Kostenerstattung Bund pädagogische Begleitung	1.200,00	0,00	1.200,00	724,50	475,50	762,30	0,00	
	+	11403.44248000 Kostenerstattungen und Kostenumlagen von sonstigen öffentlichen Sonderrechnungen	0,00	0,00	0,00	26,63	-26,63	0,00	0,00	
	+	12600.44243000 Kostenerstattungen und Kostenumlagen von Gemeinden/ GV	0,00	0,00	0,00	0,00	0,00	155,82	0,00	
	+	12600.44248000 Kostenerstattungen und Kostenumlagen von sonstigen öffentlichen Sonderrechnungen	0,00	0,00	0,00	26,58	-26,58	0,00	0,00	
	+	12600.44251000 Kostenerstattungen und Kostenumlagen von privaten Unternehmen	0,00	0,00	0,00	0,00	0,00	27,94	0,00	
	+	21100.44243000 Kostenerstattungen und Kostenumlagen von Gemeinden/ GV	0,00	0,00	0,00	43,97	-43,97	0,00	0,00	
	+	57300.44248000 Kostenerstattungen und Kostenumlagen von sonstigen öffentlichen Sonderrechnungen	0,00	0,00	0,00	0,06	-0,06	0,00	0,00	
7	+	Andere aktivierte Eigenleistungen	0,00	0,00	0,00	0,00	0,00	0,00	0,00	452
8	+	Zinserträge und sonstige Finanzerträge	15.840,00	0,00	15.840,00	19.153,40	-3.313,40	15.748,32	0,00	47
	+	52203.47150000 Zinsen vom inländischen Geldmarkt	0,00	0,00	0,00	0,00	0,00	-0,02	0,00	
	+	61200.47920000 Vollverzinsung der Gewerbesteuer (3233a AO)	500,00	0,00	500,00	256,00	244,00	407,00	0,00	
	+	61200.47991000 Zinserträge aus Bankguthaben	0,00	0,00	0,00	3.556,06	-3.556,06	0,00	0,00	
	+	62600.47600000 Erträge aus Sondervermögen, Zweckverbänden, Anstalten des öffentlichen Rechts und rechtsfähigen kommunalen Stiftungen	15.340,00	0,00	15.340,00	15.341,34	-1,34	15.341,34	0,00	
9	+	Sonstige laufende Erträge	38.550,00	0,00	38.550,00	54.176,55	-15.626,55	7.898,19	0,00	451, 46
	+	11402.46112100 Erträge aus der Veräußerung von unbebauten Grundstücken	18.390,00	0,00	18.390,00	24.591,74	-6.201,74	2.920,20	0,00	
	+	11402.46621000 Erträge aus Zuschreibungen bei immatriellen Vermögensgegenständen und Vermögensgegenständen des Sachanlagevermögens	0,00	0,00	0,00	162,40	-162,40	0,00	0,00	
	+	11602.46290000 Sonstige laufende Erträge	0,00	0,00	0,00	0,00	0,00	0,64	0,00	
	+	12600.46113000 Erträge aus der Veräußerung von beweglichem Vermögensgegenständen oberhalb der Wertgrenze i.H. von 410 Euro	7.000,00	0,00	7.000,00	11.762,48	-4.762,48	0,00	0,00	
	+	12600.46290000 Sonstige laufende Erträge	0,00	0,00	0,00	1.541,13	-1.541,13	683,71	0,00	
	+	52203.45131000 Bestandserhöhung Betriebskosten	0,00	0,00	0,00	37.673,01	-37.673,01	39.515,35	0,00	
	+	52203.45132000 Bestandsverminderung Betriebskosten	0,00	0,00	0,00	-39.515,35	39.515,35	-50.367,10	0,00	
	+	54000.46250000 Konzessionsabgaben	12.600,00	0,00	12.600,00	15.062,33	-2.462,33	13.518,00	0,00	
	+	54100.46290000 Sonstige laufende Erträge	0,00	0,00	0,00	618,87	-618,87	0,00	0,00	
	+	61100.46290000 Sonstige laufende Erträge	0,00	0,00	0,00	0,00	0,00	2,50	0,00	
	+	61200.46220000 Verspätungszuschlag, Aussetzungszinsen, Auslagen Vollstreckungsgebühren u.a.	560,00	0,00	560,00	722,00	-162,00	682,80	0,00	
	+	61200.46221000 Mahngebühren, Säumniszuschläge	0,00	0,00	0,00	1.557,94	-1.557,94	570,09	0,00	
	+	61200.46611000 Erträge aus der Auflösung von Wertberichtigungen auf Forderungen	0,00	0,00	0,00	0,00	0,00	372,00	0,00	
10		Summe der Erträge (Summe der Nummern 1 bis 9)	1.351.790,00	0,00	1.351.790,00	1.164.855,20	186.934,80	1.044.769,48	0,00	
11	-	Personalaufwendungen	97.880,00	0,00	97.880,00	84.737,52	13.142,48	76.495,44	0,00	50
	+	11100.50110000 Aufwendungen für ehrenamtlich Tätige- Bürgermeister, Amtsvorsteher	14.400,00	0,00	14.400,00	14.432,26	-32,26	14.400,00	0,00	
	+	11100.50259000 Dienstbezüge Zivis Sonstige Aufwendungen	3.700,00	0,00	3.700,00	0,00	3.700,00	0,00	0,00	
	+	11100.50430000 Beiträge zur gesetzlichen Sozialversicherung Ehrenamtlich Tätige	1.430,00	0,00	1.430,00	857,71	572,29	1.479,41	0,00	
	+	11100.50450000 Beiträge zur gesetzlichen Sozialversicherung Zivildienstleistende	350,00	0,00	350,00	0,00	350,00	0,00	0,00	

Ergebnisrechnung										Erläuterung
Nr.	Ertrags- und Aufwandsarten (gemäß § 44 Absatz 2 GemHVO-Doppik)		Ermächti- gungen des Haushalts- jahres 2024	Übertragene Ermächti- gungen aus Haushalts- vorjahren	Gesamt- ermächti- gungen im Haushaltsjahr 2024	Ergebnis des Haushalts- jahres 2024	Abweichung im Haushalts- jahr 2024	Ergebnis des Haushalts- vorjahres 2023	Übertragung von Ermächti- gungen in Haushalts- folgejahre	Kontonummer
		1	2	3	4	5	6	7		
	+	11104.50130000 Aufwendungen für ehrenamtlich Tätige- Rats-/ Vertretungs- und Ausschussmitglieder	3.030,00	0,00	3.030,00	3.420,00	-390,00	2.670,00	0,00	
	+	11403.50221000 Dienstbezüge Arbeitnehmer	31.620,00	0,00	31.620,00	26.466,54	5.153,46	27.215,25	0,00	
	+	11403.50222000 Dienstbezüge Arbeitnehmer Leistungszulagen	550,00	0,00	550,00	418,11	131,89	452,34	0,00	
	+	11403.50229000 Dienstbezüge Arbeitnehmer Sonstige Aufwendungen	70,00	0,00	70,00	0,00	70,00	0,00	0,00	
	+	11403.50259000 Beschäftigte im Bundesfreiwilligendienst sonstige Aufwendungen	3.700,00	0,00	3.700,00	1.415,32	2.284,68	1.575,00	0,00	
	+	11403.50320000 Beiträge zu Versorgungskassen Arbeitnehmer	1.290,00	0,00	1.290,00	1.058,11	231,89	950,83	0,00	
	+	11403.50420000 Beiträge zur gesetzlichen Sozialversicherung Arbeitnehmer	6.560,00	0,00	6.560,00	5.375,59	1.184,41	5.215,98	0,00	
	+	11403.50450000 Beiträge zur gesetzlichen Sozialversicherung Zivildienstleistende	350,00	0,00	350,00	588,08	-238,08	653,64	0,00	
	+	11403.50520000 Beihilfen, Unterstützungsleistungen und dergleichen Arbeitnehmer	500,00	0,00	500,00	223,53	276,47	0,00	0,00	
	+	12600.50190000 Aufwendungen für ehrenamtlich Tätige- Sonstige	7.000,00	0,00	7.000,00	6.960,00	40,00	4.610,00	0,00	
	+	12600.50221000 Dienstbezüge Arbeitnehmer	4.610,00	0,00	4.610,00	5.298,52	-688,52	10.022,43	0,00	
	+	12600.50222000 Dienstbezüge Arbeitnehmer Leistungszulagen	80,00	0,00	80,00	69,68	10,32	0,00	0,00	
	+	12600.50229000 Dienstbezüge Arbeitnehmer Sonstige Aufwendungen	20,00	0,00	20,00	0,00	20,00	0,00	0,00	
	+	12600.50320000 Beiträge zu Versorgungskassen Arbeitnehmer	180,00	0,00	180,00	194,47	-14,47	334,32	0,00	
	+	12600.50420000 Beiträge zur gesetzlichen Sozialversicherung Arbeitnehmer	960,00	0,00	960,00	1.165,87	-205,87	2.000,53	0,00	
	+	12600.50590000 Beihilfen, Unterstützungsleistungen und dergleichen Sonstige	0,00	0,00	0,00	0,00	0,00	796,43	0,00	
	+	57300.50221000 Dienstbezüge Arbeitnehmer	13.820,00	0,00	13.820,00	13.168,26	651,74	3.340,76	0,00	
	+	57300.50222000 Dienstbezüge Arbeitnehmer Leistungszulagen	230,00	0,00	230,00	209,06	20,94	0,00	0,00	
	+	57300.50229000 Dienstbezüge Arbeitnehmer Sonstige Aufwendungen	40,00	0,00	40,00	0,00	40,00	0,00	0,00	
	+	57300.50320000 Beiträge zu Versorgungskassen Arbeitnehmer	530,00	0,00	530,00	490,79	39,21	111,54	0,00	
	+	57300.50420000 Beiträge zur gesetzlichen Sozialversicherung Arbeitnehmer	2.860,00	0,00	2.860,00	2.925,62	-65,62	666,98	0,00	
12	-	Versorgungsaufwendungen	0,00	0,00	0,00	0,00	0,00	0,00	0,00	51
13	-	Aufwendungen für Sach- und Dienstleistungen	766.610,00	0,00	766.610,00	472.774,08	293.835,92	458.117,85	0,00	52
	+	11100.52380000 Geringwertige Geräte, Ausstattungs-, Ausrüstungs- und sonstige Gebrauchsgegenstände	0,00	0,00	0,00	520,95	-520,95	0,00	0,00	
	+	11100.52420000 Essenskosten	100,00	0,00	100,00	80,20	19,80	95,64	0,00	
	+	11100.52440000 Laborbedarf, Werkstättenbedarf Arzneimittel, Verbandstoffe, Sanitätsverbrauchsmaterial, Baumaterial	50,00	0,00	50,00	0,00	50,00	0,00	0,00	
	+	11100.52541000 Kostenerstattungen an den Bund	200,00	0,00	200,00	0,00	200,00	0,00	0,00	
	+	11104.52420000 Essenskosten	100,00	0,00	100,00	101,63	-1,63	0,00	0,00	
	+	11403.52350000 Fahrzeugunterhaltung	2.500,00	0,00	2.500,00	3.630,84	-1.130,84	1.422,58	0,00	
	+	11403.52360000 Unterhaltung der Maschinen und technischen Anlagen	500,00	0,00	500,00	674,68	-174,68	66,18	0,00	
	+	11403.52380000 Geringwertige Geräte, Ausstattungs-, Ausrüstungs- und sonstige Gebrauchsgegenstände unter 1.000 €	3.000,00	0,00	3.000,00	0,00	3.000,00	88,96	0,00	
	+	11403.52541000 Kostenerstattungen an den Bund	200,00	0,00	200,00	0,00	200,00	0,00	0,00	
	+	12600.52210000 Abfall	50,00	0,00	50,00	42,03	7,97	42,03	0,00	
	+	12600.52240000 Gas	1.600,00	0,00	1.600,00	4.020,15	-2.420,15	516,69	0,00	
	+	12600.52260000 Strom	4.240,00	0,00	4.240,00	3.885,99	354,01	2.813,41	0,00	
	+	12600.52270000 Wasser	200,00	0,00	200,00	192,41	7,59	148,87	0,00	
	+	12600.52310000 Unterhaltung d. Grundstücke, Außenanl., Gebäude, Einrichtung	4.800,00	0,00	4.800,00	1.226,30	3.573,70	551,22	0,00	
	+	12600.52320000 Bewirtschaftung d. Grundstücke Außenanl., Gebäude, Einrichtung	50,00	0,00	50,00	59,19	-9,19	0,00	0,00	

Ergebnisrechnung									Erläuterung
Nr.	Ertrags- und Aufwandsarten (gemäß § 44 Absatz 2 GemHVO-Doppik)	Ermächti- gungen des Haushalts- jahres 2024	Übertragene Ermächti- gungen aus Haushalts- vorjahren	Gesamt- ermächti- gungen im Haushaltsjahr 2024	Ergebnis des Haushalts- jahres 2024	Abweichung im Haushalts- jahr 2024	Ergebnis des Haushalts- vorjahres 2023	Übertragung von Ermäch- tigungen in Haushalts- folgejahre	Kontonummer
		in €							
		1	2	3	4	5	6	7	
	+ 12600.52330000 Unterhaltung Infrastrukturverm	3.000,00	0,00	3.000,00	0,00	3.000,00	0,00	0,00	
	+ 12600.52350000 Fahrzeugunterhaltung	1.800,00	0,00	1.800,00	3.506,87	-1.706,87	1.429,20	0,00	
	+ 12600.52360000 Unterhaltung der Maschinen und technischen Anlagen	1.600,00	0,00	1.600,00	4.373,84	-2.773,84	842,44	0,00	
	+ 12600.52380000 Geringwertige Geräte, Ausstattungs-, Ausrüstungs- und sonstige Gebrauchsgegenstände unter 1.000 €	4.000,00	0,00	4.000,00	2.382,33	1.617,67	979,99	0,00	
	+ 12600.52420000 Essenskosten	100,00	0,00	100,00	38,67	61,33	164,61	0,00	
	+ 12600.52450000 Lehr- und Unterrichtsmittel	50,00	0,00	50,00	0,00	50,00	119,00	0,00	
	+ 12600.52490000 Sonstige Aufwendungen für Sachleistungen und Verbrauchsmaterial	300,00	0,00	300,00	1.797,59	-1.497,59	117,15	0,00	
	+ 12600.52551000 Kostenerstattungen an private Unternehmen	1.000,00	0,00	1.000,00	1.947,96	-947,96	0,00	0,00	
	+ 21100.52543000 Kostenerstattungen an Gemeinden und Gemeindeverbände	61.000,00	0,00	61.000,00	53.397,66	7.602,34	45.256,98	0,00	
	+ 21100.52559000 Kostenerstattungen an den sonstigen privaten Bereich	6.400,00	0,00	6.400,00	9.122,20	-2.722,20	0,00	0,00	
	+ 21500.52543000 Kostenerstattungen an Gemeinden und Gemeindeverbände	50.000,00	0,00	50.000,00	60.098,40	-10.098,40	52.699,11	0,00	
	+ 21500.52559000 Kostenerstattungen an den sonstigen privaten Bereich	6.400,00	0,00	6.400,00	6.956,54	-556,54	0,00	0,00	
	+ 28100.52490000 Sonstige Aufwendungen für Sachleistungen und Verbrauchsmaterial	2.800,00	0,00	2.800,00	1.783,42	1.016,58	2.727,70	0,00	
	+ 36600.52310000 Unterhaltung d. Grundstücke, Außenanl., Gebäude, Einrichtung	8.000,00	0,00	8.000,00	0,00	8.000,00	0,00	0,00	
	+ 36600.52360000 Unterhaltung der Maschinen und technischen Anlagen	150,00	0,00	150,00	1.134,07	-984,07	98,77	0,00	
	+ 36600.52380000 Geringwertige Geräte, Ausstattungs-, Ausrüstungs- und sonstige Gebrauchsgegenstände unter 1.000 €	500,00	0,00	500,00	0,00	500,00	0,00	0,00	
	+ 52203.52210000 Abfall	3.400,00	0,00	3.400,00	3.082,66	317,34	3.426,72	0,00	
	+ 52203.52220000 Abwasser	0,00	0,00	0,00	1.563,00	-1.563,00	3.700,00	0,00	
	+ 52203.52240000 Gas	57.000,00	0,00	57.000,00	63.429,76	-6.429,76	56.075,26	0,00	
	+ 52203.52260000 Strom	2.500,00	0,00	2.500,00	2.953,67	-453,67	2.450,70	0,00	
	+ 52203.52270000 Wasser	7.000,00	0,00	7.000,00	152,71	6.847,29	179,41	0,00	
	+ 52203.52310000 Unterhaltung d. Grundstücke, Außenanl., Gebäude, Einrichtung	75.100,00	0,00	75.100,00	48.439,87	26.660,13	138.010,17	0,00	
	+ 52203.52320000 Bewirtschaftung d. Grundstücke Außenanl., Gebäude, Einrichtung	2.300,00	0,00	2.300,00	1.522,81	777,19	1.341,45	0,00	
	+ 52203.52920000 Sonstige Aufwendungen für Dienstleistungen	100,00	0,00	100,00	0,00	100,00	0,00	0,00	
	+ 54100.52260000 Strom	23.000,00	0,00	23.000,00	8.351,90	14.648,10	19.078,31	0,00	
	+ 54100.52330000 Unterhaltung Infrastrukturverm	97.700,00	0,00	97.700,00	66.775,58	30.924,42	47.343,03	0,00	
	+ 54100.52330001 Unterhaltung Infrastrukturvermögen	225.080,00	0,00	225.080,00	4.948,02	220.131,98	0,00	0,00	
	+ 55100.52330000 Unterhaltung Infrastrukturverm	500,00	0,00	500,00	0,00	500,00	0,00	0,00	
	+ 55203.52544000 Kostenerstattungen an Zweckverbände	90.900,00	0,00	90.900,00	91.457,54	-557,54	68.124,42	0,00	
	+ 55300.52270000 Wasser	200,00	0,00	200,00	150,68	49,32	128,34	0,00	
	+ 55300.52310000 Unterhaltung d. Grundstücke, Außenanl., Gebäude, Einrichtung	4.500,00	0,00	4.500,00	1.411,34	3.088,66	2,99	0,00	
	+ 55300.52320000 Bewirtschaftung d. Grundstücke Außenanl., Gebäude, Einrichtung	0,00	0,00	0,00	0,00	0,00	4,49	0,00	
	+ 55300.52360000 Unterhaltung der Maschinen und technischen Anlagen	50,00	0,00	50,00	50,04	-0,04	36,50	0,00	
	+ 55300.52380000 Geringwertige Geräte, Ausstattungs-, Ausrüstungs- und sonstige Gebrauchsgegenstände	100,00	0,00	100,00	0,00	100,00	565,99	0,00	
	+ 55300.52440000 Laborbedarf, Werkstättenbedarf Arzneimittel, Verbandsstoffe, Sanitätsverbrauchsmaterial, Baumaterial	50,00	0,00	50,00	9,95	40,05	0,00	0,00	
	+ 57300.52210000 Abfall	90,00	0,00	90,00	88,77	1,23	88,77	0,00	
	+ 57300.52240000 Gas	2.800,00	0,00	2.800,00	8.494,36	-5.694,36	1.086,13	0,00	
	+ 57300.52260000 Strom	6.400,00	0,00	6.400,00	6.748,00	-348,00	5.566,00	0,00	
	+ 57300.52270000 Wasser	350,00	0,00	350,00	408,67	-58,67	318,04	0,00	

Ergebnisrechnung									Erläuterung	
Nr.	Ertrags- und Aufwandsarten (gemäß § 44 Absatz 2 GemHVO-Doppik)	Ermächti- gungen des Haushalts- jahres 2024	Übertragene Ermächti- gungen aus Haushalts- vorjahren	Gesamt- ermächti- gungen im Haushaltsjahr 2024	Ergebnis des Haushalts- jahres 2024	Abweichung im Haushalts- jahr 2024	Ergebnis des Haushalts- vorjahres 2023	Übertragung von Ermäch- tigungen in Haushalts- folgejahre	Kontonummer	
		in €								
		1	2	3	4	5	6	7		
	+ 57300.52310000 Unterhaltung d. Grundstücke, Außenanl., Gebäude, Einrichtung	950,00	0,00	950,00	538,21	411,79	123,66	0,00		
	+ 57300.52320000 Bewirtschaftung d. Grundstücke Außenanl., Gebäude, Einrichtung	300,00	0,00	300,00	121,70	178,30	255,27	0,00		
	+ 57300.52360000 Unterhaltung der Maschinen und technischen Anlagen	650,00	0,00	650,00	805,87	-155,87	24,68	0,00		
	+ 57300.52380000 Geringwertige Geräte, Ausstattungs-, Ausrüstungs- und sonstige Gebrauchsgegenstände	900,00	0,00	900,00	291,55	608,45	0,00	0,00		
	+ 57300.52440000 Laborbedarf, Werkstättenbedarf Arzneimittel, Verbandsstoffe, Sanitätsverbrauchsmaterial, Baumaterial	0,00	0,00	0,00	3,50	-3,50	6,99	0,00		
14	- Abschreibungen	103.810,00	0,00	103.810,00	124.041,06	-20.231,06	104.071,51	0,00	53	
	+ 11403.53800000 Abschreibungen auf Maschinen, Fahrzeuge, Betriebs- und Geschäftsausstattung, Pflanzen und Tiere	3.570,00	0,00	3.570,00	3.560,08	9,92	3.560,07	0,00		
	+ 12600.53400000 Abschreibugen auf bebaute Grundstücke und grundstücksgleiche Rechte	80,00	0,00	80,00	79,16	0,84	79,18	0,00		
	+ 12600.53500000 Abschreibungen auf Infrastrukt urvermögen	1.280,00	0,00	1.280,00	3.285,13	-2.005,13	1.442,91	0,00		
	+ 12600.53800000 Abschreibungen auf Maschinen, Fahrzeuge, Betriebs- und Geschäftsausstattung, Pflanzen und Tiere	4.470,00	0,00	4.470,00	22.442,76	-17.972,76	4.460,57	0,00		
	+ 36600.53800000 Abschreibungen auf Maschinen, Fahrzeuge, Betriebs- und Geschäftsausstattung, Pflanzen und Tiere	0,00	0,00	0,00	145,56	-145,56	0,00	0,00		
	+ 52203.53400000 Abschreibugen auf bebaute Grundstücke und grundstücksgleiche Rechte	14.260,00	0,00	14.260,00	14.250,68	9,32	14.250,68	0,00		
	+ 54100.53500000 Abschreibungen auf Infrastrukt urvermögen	69.000,00	0,00	69.000,00	68.990,74	9,26	68.990,73	0,00		
	+ 54200.53500000 Abschreibungen auf Infrastrukt urvermögen	110,00	0,00	110,00	104,24	5,76	104,24	0,00		
	+ 54300.53500000 Abschreibungen auf Infrastrukt urvermögen	190,00	0,00	190,00	187,25	2,75	187,25	0,00		
	+ 57300.53400000 Abschreibugen auf bebaute Grundstücke und grundstücksgleiche Rechte	10.080,00	0,00	10.080,00	10.074,80	5,20	10.074,78	0,00		
	+ 57300.53800000 Abschreibungen auf Maschinen, Fahrzeuge, Betriebs- und Geschäftsausstattung, Pflanzen und Tiere	770,00	0,00	770,00	920,66	-150,66	921,10	0,00		
15	- Zuwendungen, Umlagen und sonstige Transferaufwendungen	774.920,00	0,00	774.920,00	716.457,62	58.462,38	639.127,12	0,00	54	
	+ 36100.54143000 Zuweisungen und Zuschüsse für laufende Zwecke an Gemeinden und Gemeindeverbände	141.000,00	0,00	141.000,00	124.886,25	16.113,75	128.063,04	0,00		
	+ 61100.54310000 Gewerbesteuerumlage	9.000,00	0,00	9.000,00	8.785,81	214,19	3.005,95	0,00		
	+ 61100.54420000 Allg. Umlagen an Gemeinden und Gemeindeverbände	624.920,00	0,00	624.920,00	582.785,56	42.134,44	508.058,13	0,00		
16	- Aufwendungen der sozialen Sicherung	0,00	0,00	0,00	0,00	0,00	0,00	0,00	55	
17	- Zinsaufwendungen und sonstige Finanzaufwendungen	1.170,00	0,00	1.170,00	866,16	303,84	1.155,34	0,00	57	
	+ 11400.57990000 Sonstige Zinsen und Finanzaufwendungen	0,00	0,00	0,00	0,00	0,00	6,00	0,00		
	+ 11403.57990000 Sonstige Zinsen und Finanzaufwendungen	0,00	0,00	0,00	0,00	0,00	6,94	0,00		
	+ 12600.57990000 Sonstige Zinsen und Finanzaufwendungen	0,00	0,00	0,00	0,00	0,00	13,63	0,00		
	+ 61200.57511000 Zinsaufwendungen an Banken	870,00	0,00	870,00	866,16	3,84	973,77	0,00		
	+ 61200.57910000 Sonstige Finanzaufwendungen aus der Vollverzinsung der Gewerbesteuer (§233a AO)	300,00	0,00	300,00	0,00	300,00	155,00	0,00		
18	- Sonstige laufende Aufwendungen	81.930,00	0,00	81.930,00	38.754,69	43.175,31	31.985,65	0,00	56	
	+ 11100.56120000 Aufwendungen für Aus- und Fortbildung, Umschulung	1.200,00	0,00	1.200,00	0,00	1.200,00	0,00	0,00		
	+ 11100.56130000 Aufw.f. Reisekosten f. Dienst- reisen und Dienstgänge	1.100,00	0,00	1.100,00	1.095,00	5,00	443,30	0,00		
	+ 11100.56240000 Datenverarbeitung	0,00	0,00	0,00	25,00	-25,00	0,00	0,00		
	+ 11100.56420000 Beiträge zu Wirtschaftsverbänden, Berufsvertretungen und Vereinen	620,00	0,00	620,00	610,60	9,40	614,04	0,00		
	+ 11100.56920000 Verfügungsmittel	100,00	0,00	100,00	74,74	25,26	0,00	0,00		

Ergebnisrechnung										Erläuterung
Nr.	Ertrags- und Aufwandsarten (gemäß § 44 Absatz 2 GemHVO-Doppik)		Ermächti- gungen des Haushalts- jahres 2024	Übertragene Ermächti- gungen aus Haushalts- vorjahren	Gesamt- ermächti- gungen im Haushaltsjahr 2024	Ergebnis des Haushalts- jahres 2024	Abweichung im Haushalts- jahr 2024	Ergebnis des Haushalts- vorjahres 2023	Übertragung von Ermächti- gungen in Haushalts- folgejahre	Kontonummer
		1	2	3	4	5	6	7		
	+	11100.56930000 Repräsentationen	420,00	0,00	420,00	395,25	24,75	318,02	0,00	
	+	11400.56413000 Haftpflichtversicherungen (2013)	670,00	0,00	670,00	593,98	76,02	546,70	0,00	
	+	11400.56414000 Unfallversicherungen (2013)	800,00	0,00	800,00	905,18	-105,18	794,52	0,00	
	+	11401.56811000 Grundsteuer an Dritte	10,00	0,00	10,00	10,73	-0,73	10,46	0,00	
	+	11402.56250000 Sachverständigen-, Gerichts- u. ähnliche Aufwendungen	3.500,00	0,00	3.500,00	0,00	3.500,00	0,00	0,00	
	+	11402.56430000 Sonstige Beiträge	360,00	0,00	360,00	358,55	1,45	358,55	0,00	
	+	11402.56690000 Sonstige Aufwendungen für besondere Finanzauszahlungen	11.500,00	0,00	11.500,00	0,00	11.500,00	0,00	0,00	
	+	11402.56813000 Grundsteuer B für gemeinde- eigene Grundstücke	20,00	0,00	20,00	20,15	-0,15	19,64	0,00	
	+	11403.56120000 Aufwendungen für Aus- und Fortbildung, Umschulung	1.200,00	0,00	1.200,00	0,00	1.200,00	0,00	0,00	
	+	11403.56130000 Aufw.f. Reisekosten f. Dienst- reisen und Dienstgänge	120,00	0,00	120,00	3,10	116,90	0,00	0,00	
	+	11403.56150000 Aufwendungen für Dienst- und Schutzkleidung, persönliche Ausrüstungsgegenstände	100,00	0,00	100,00	0,00	100,00	0,00	0,00	
	+	11403.56412000 Kfz-Versicherungen (2013)	800,00	0,00	800,00	796,18	3,82	693,77	0,00	
	+	11403.56420000 Beiträge zu Wirtschaftsverbänden, Berufsvertretungen und Vereinen	720,00	0,00	720,00	712,00	8,00	605,50	0,00	
	+	11403.56820000 Kraftfahrzeugsteuer (ab 2013 bebuchen)	210,00	0,00	210,00	210,00	0,00	210,00	0,00	
	+	12600.56120000 Aufwendungen für Aus- und Fortbildung, Umschulung	700,00	0,00	700,00	108,83	591,17	660,84	0,00	
	+	12600.56150000 Aufwendungen für Dienst- und Schutzkleidung, persönliche Ausrüstungsgegenstände	4.000,00	0,00	4.000,00	6.003,36	-2.003,36	1.442,06	0,00	
	+	12600.56190000 Sonstige Personalnebenaufwendungen	800,00	0,00	800,00	571,66	228,34	0,00	0,00	
	+	12600.56210000 Mieten, Pachten und Erbbauzinsen	60,00	0,00	60,00	51,12	8,88	51,12	0,00	
	+	12600.56240000 Datenverarbeitung	0,00	0,00	0,00	200,25	-200,25	0,00	0,00	
	+	12600.56310000 Büromaterial	370,00	0,00	370,00	92,82	277,18	362,05	0,00	
	+	12600.56320000 Fachliteratur, Zeitschriften	50,00	0,00	50,00	0,00	50,00	0,00	0,00	
	+	12600.56411000 Gebäudeversicherungen (2013)	260,00	0,00	260,00	254,74	5,26	236,95	0,00	
	+	12600.56412000 Kfz-Versicherungen (2013)	1.570,00	0,00	1.570,00	1.564,18	5,82	1.350,30	0,00	
	+	12600.56414000 Unfallversicherungen (2013)	1.760,00	0,00	1.760,00	1.754,49	5,51	1.661,21	0,00	
	+	12600.56419000 Sonstige Versicherungen (2013)	210,00	0,00	210,00	209,38	0,62	191,43	0,00	
	+	12600.56420000 Beiträge zu Wirtschaftsverbänden, Berufsvertretungen und Vereinen	300,00	0,00	300,00	278,46	21,54	249,79	0,00	
	+	12600.56930000 Repräsentationen	300,00	0,00	300,00	194,37	105,63	113,37	0,00	
	+	51100.56250000 Sachverständigen-, Gerichts- u. ähnliche Aufwendungen	22.100,00	0,00	22.100,00	0,00	22.100,00	0,00	0,00	
	+	52203.56250000 Sachverständigen-, Gerichts- u. ähnliche Aufwendungen	0,00	0,00	0,00	35,70	-35,70	186,74	0,00	
	+	52203.56290000 Sonstige Aufwendungen für die Inanspruchnahme von Rechten und Diensten	10.300,00	0,00	10.300,00	10.305,60	-5,60	9.932,36	0,00	
	+	52203.56340000 Telefon, Datenübertragungskost	1.700,00	0,00	1.700,00	828,12	871,88	1.656,24	0,00	
	+	52203.56370000 Bankgebühren	100,00	0,00	100,00	120,00	-20,00	136,00	0,00	
	+	52203.56411000 Gebäudeversicherungen	5.300,00	0,00	5.300,00	3.007,62	2.292,38	1.943,11	0,00	
	+	52203.56413000 Haftpflichtversicherungen	300,00	0,00	300,00	323,35	-23,35	323,35	0,00	
	+	52203.56430000 Sonstige Beiträge	0,00	0,00	0,00	93,69	-93,69	93,69	0,00	
	+	52203.56551000 Einzelwertberichtigung zu Forderungen	0,00	0,00	0,00	942,50	-942,50	0,00	0,00	
	+	52203.56553000 Forderungsverlust aus NiS	0,00	0,00	0,00	77,31	-77,31	0,00	0,00	
	+	52203.56811000 Grundsteuer an Dritte	0,00	0,00	0,00	3.508,40	-3.508,40	3.419,30	0,00	
	+	52203.56813000 Grundsteuer B für gemeinde eigene Grundstücke	3.500,00	0,00	3.500,00	0,00	3.500,00	0,00	0,00	
	+	54000.56350000 Öffentliche Bekanntmachungen	0,00	0,00	0,00	35,70	-35,70	0,00	0,00	
	+	54100.56210000 Mieten, Pachten und Erbbauzinsen	220,00	0,00	220,00	212,99	7,01	212,99	0,00	
	+	54100.56250000 Sachverständigen-, Gerichts- u. ähnliche Aufwendungen	1.000,00	0,00	1.000,00	0,00	1.000,00	654,50	0,00	

Ergebnisrechnung									Erläuterung		
Nr.	Ertrags- und Aufwandsarten (gemäß § 44 Absatz 2 GemHVO-Doppik)		Ermächti- gungen des Haushalts- jahres 2024	Übertragene Ermächti- gungen aus Haushalts- vorjahren	Gesamt- ermächti- gungen im Haushaltsjahr 2024	Ergebnis des Haushalts- jahres 2024	Abweichung im Haushalts- jahr 2024	Ergebnis des Haushalts- vorjahres 2023	Übertragung von Ermäch- tigungen in Haushalts- folgejahre	Kontonummer	
			in €								
			1	2	3	4	5	6	7		
	+	54100.56430000 Sonstige Beiträge	10,00	0,00	10,00	1,56	8,44	1,56	0,00		
	+	55200.56250000 Sachverständigen-, Gerichts- u. ähnliche Aufwendungen	710,00	0,00	710,00	585,25	124,75	585,25	0,00		
	+	55203.56553000 Forderungsverlust aus NiS	0,00	0,00	0,00	0,00	0,00	0,10	0,00		
	+	55300.56250000 Sachverständigen-, Gerichts- u. ähnliche Aufwendungen	0,00	0,00	0,00	92,82	-92,82	297,50	0,00		
	+	55300.56414000 Unfallversicherungen	100,00	0,00	100,00	94,77	5,23	95,59	0,00		
	+	57300.56240000 Datenverarbeitung	500,00	0,00	500,00	0,00	500,00	0,00	0,00		
	+	57300.56310000 Büromaterial	200,00	0,00	200,00	29,45	170,55	158,82	0,00		
	+	57300.56340000 Telefon, Datenübertragungskost	1.300,00	0,00	1.300,00	608,35	691,65	650,15	0,00		
	+	57300.56411000 Gebäudeversicherungen (2013)	540,00	0,00	540,00	538,10	1,90	500,51	0,00		
	+	57300.56419000 Sonstige Versicherungen (2013)	220,00	0,00	220,00	213,57	6,43	203,65	0,00		
	+	61100.56553000 Forderungsverlust aus NiS	0,00	0,00	0,00	0,00	0,00	0,62	0,00		
	+	61100.56554000 Forderungsverlust Kleinstbetragsbereinigung	0,00	0,00	0,00	5,72	-5,72	0,00	0,00		
19		Summe der Aufwendungen (Summe der Nummern 11 bis 18)	1.826.320,00	0,00	1.826.320,00	1.437.631,13	388.688,87	1.310.952,91	0,00		
20		Jahresergebnis (Jahresüberschuss/ Jahresfehlbetrag) vor Veränderung der Rücklagen (Saldo der Nummern 10 und 19)	-474.530,00	0,00	-474.530,00	-272.775,93	-201.754,07	-266.183,43	0,00		
21	-	Einstellung in die Kapitalrücklage	0,00	0,00	0,00	162,40	-162,40	0,00	0,00	592	
	+	11402.59210000 Einstellung in die allg. Kapitalrücklage	0,00	0,00	0,00	162,40	-162,40	0,00	0,00		
22	+	Entnahmen aus der Kapitalrücklage	49.440,00	0,00	49.440,00	33.345,61	16.094,39	142.928,68	0,00	492	
	+	11402.49280000 Entnahme aus der zweckgebund. Kapitalrücklage aus kamerale Rücklagen	11.500,00	0,00	11.500,00	0,00	11.500,00	0,00	0,00		
	+	61100.49220000 Entnahme aus der zweckgebundenen Kapitalrücklage aus investiv gebundenen Zuweisungen	0,00	0,00	0,00	0,00	0,00	18.425,05	0,00		
	+	61100.49230000 Entnahme aus der zweckgebund. Kapitalrücklage aus Zuweisung §§ 23 / 24 FAG MV	37.940,00	0,00	37.940,00	33.345,61	4.594,39	124.503,63	0,00		
23	-	Einstellung in die Rücklage für Belastungen aus dem kommunalen Finanzausgleich	0,00	0,00	0,00	0,00	0,00	0,00	0,00	593	
24	+	Entnahmen aus der Rücklage für Belastungen aus dem kommunalen Finanzausgleich	0,00	0,00	0,00	0,00	0,00	0,00	0,00	493	
25		Jahresergebnis (Jahresüberschuss/ Jahresfehlbetrag, Nummer 20 zuzüglich Nummern 22 und 24 abzüglich Nummern 21 und 23)	-425.090,00	0,00	-425.090,00	-239.592,72	-185.497,28	-123.254,75	0,00		
		nachrichtlich:									
26		Ergebnisvortrag aus dem Haushaltsvorjahr				-575.641,48				204	
	+	61200.20400000 Ergebnisvortrag				-575.641,48					
27		Ergebnis (Überschuss/Fehlbetrag) zum 31. Dezember des Haushaltsjahres (Summe der Nummern 25 und 26)				-815.234,20					

Finanzrechnung									Erläuterung
Nr.	Einzahlungs- und Auszahlungsarten (gemäß § 45 Absatz 2 i.V.m. § 3 Absatz 1 Satz 1 GemHVO-Doppik)	Ermächti- gungen des Haushalts- jahres 2024	Übertragene Ermächti- gungen aus Haushalts- vorjahren	Gesamt- ermächti- gungen im Haushaltsjahr 2024	Ergebnis des Haushalts- jahres 2024	Abweichung im Haushalts- jahr 2024	Ergebnis des Haushalts- vorjahres 2023	Übertragung von Ermäch- tigungen in Haushalts- folgejahre	Kontonummer
		in €							
		1	2	3	4	5	6	7	
1	+ Steuern und ähnliche Abgaben	372.370,00	0,00	372.370,00	416.310,02	-43.940,02	313.543,74	0,00	60
	+ 61100.60111000 Grundsteuer A von Fremdschuld- nern	17.800,00	0,00	17.800,00	18.543,14	-743,14	18.142,19	0,00	
	+ 61100.60121000 Grundsteuer B von Fremdschuldern	66.200,00	0,00	66.200,00	68.724,12	-2.524,12	67.515,24	0,00	
	+ 61100.60122000 Grundsteuer B für gemeindeeigene Grundstücke	0,00	0,00	0,00	20,15	-20,15	19,64	0,00	
	+ 61100.60131000 Gewerbesteuerzahlungen laufendes Jahr	60.000,00	0,00	60.000,00	97.898,02	-37.898,02	32.637,05	0,00	
	+ 61100.60210000 Gemeindeanteil an der Einkommenssteuer	209.060,00	0,00	209.060,00	213.008,30	-3.948,30	177.207,39	0,00	
	+ 61100.60220000 Gemeindeanteil an der Umsatzsteuer	8.410,00	0,00	8.410,00	8.161,77	248,23	7.530,73	0,00	
	+ 61100.60320000 Hundesteuer	4.700,00	0,00	4.700,00	4.343,01	356,99	4.805,83	0,00	
	+ 61100.60340000 Zweitwohnungssteuer	6.200,00	0,00	6.200,00	5.611,51	588,49	5.685,67	0,00	
2	+ Zuwendungen, allgemeine Umlagen und sonstige Transfereinzahlungen	633.290,00	0,00	633.290,00	369.878,74	263.411,26	443.071,24	0,00	61
	+ 11403.61441000 Zuweisungen und Zuschüsse für laufende Zwecke vom Bund	0,00	0,00	0,00	0,00	0,00	185,02	0,00	
	+ 12600.61441000 Zuweisungen und Zuschüsse für laufende Zwecke vom Bund	0,00	0,00	0,00	0,00	0,00	65,10	0,00	
	+ 12600.61443000 Zuweisungen und Zuschüsse für laufende Zwecke von Gemeinden/ GV	0,00	0,00	0,00	400,00	-400,00	400,00	0,00	
	+ 36600.61442000 Zuweisungen und Zuschüsse für laufende Zwecke vom Land	6.400,00	0,00	6.400,00	839,32	5.560,68	0,00	0,00	
	+ 54100.61442001 Zuweisungen u. Zuschüsse für laufende Zwecke vom Land	167.640,00	0,00	167.640,00	0,00	167.640,00	0,00	0,00	
	+ 57300.61441000 Zuweisungen und Zuschüsse für laufende Zwecke vom Bund	0,00	0,00	0,00	0,00	0,00	21,70	0,00	
	+ 61100.61111000 Schlüsselzuweisungen vom Land	459.250,00	0,00	459.250,00	368.639,42	90.610,58	442.202,38	0,00	
	+ 61100.61322000 Zuweisungen für Vertriebene der Ukraine § 24b FAG M-V	0,00	0,00	0,00	0,00	0,00	197,04	0,00	
3	+ Einzahlungen der sozialen Sicherung	0,00	0,00	0,00	0,00	0,00	0,00	0,00	62
4	+ Öffentlich-rechtliche Leistungsentgelte	92.400,00	0,00	92.400,00	66.707,03	25.692,97	69.763,23	0,00	63
	+ 55203.63200000 Benutzungsgebühren, Beiträge, ähnl. Entgelte, Kostenerstatt.	90.900,00	0,00	90.900,00	65.286,03	25.613,97	68.661,23	0,00	
	+ 55300.63200000 Benutzungsgebühren, Beiträge, ähnl. Entgelte, Kostenerstatt.	1.500,00	0,00	1.500,00	1.421,00	79,00	1.102,00	0,00	
5	+ Privatrechtliche Leistungsentgelte	173.290,00	0,00	173.290,00	173.167,36	122,64	183.317,84	0,00	641
	+ 11402.64110000 Mieten und Pachten, Erbbauzinsen	3.190,00	0,00	3.190,00	3.729,42	-539,42	2.589,19	0,00	
	+ 12600.64190000 Sonstige privatrechtliche Leistungsentgelte	0,00	0,00	0,00	2.642,72	-2.642,72	0,00	0,00	
	+ 52203.64112000 Einzahlung aus Grundmiete eigene Vermietung	169.000,00	0,00	169.000,00	154.097,53	14.902,47	178.557,14	0,00	
	+ 54100.64190000 Sonstige privatrechtliche Leistungsentgelte	0,00	0,00	0,00	4.978,27	-4.978,27	0,00	0,00	
	+ 57300.64110000 Mieten und Pachten, Erbbauzinsen	1.100,00	0,00	1.100,00	2.150,00	-1.050,00	2.100,00	0,00	
	+ 57300.64190000 Sonstige privatrechtliche Leistungsentgelte	0,00	0,00	0,00	5.569,42	-5.569,42	0,00	0,00	
	+ 61200.64190000 Sonstige privatrechtliche Leistungsentgelte	0,00	0,00	0,00	0,00	0,00	71,51	0,00	
6	+ Kostenerstattungen und Kostenumlagen	7.800,00	0,00	7.800,00	2.751,77	5.048,23	6.982,21	0,00	642, 647-648
	+ 11100.64241000 Kostenerstattungen und Kostenumlagen vom Bund	2.700,00	0,00	2.700,00	0,00	2.700,00	0,00	0,00	
	+ 11100.64241100 Kostenerstattung Bund pädagogische Begleitung	1.200,00	0,00	1.200,00	0,00	1.200,00	0,00	0,00	
	+ 11401.64259000 Kostenerstattungen und Kostenumlagen vom sonstigen privaten Bereich	0,00	0,00	0,00	0,00	0,00	1.840,64	0,00	
	+ 11403.64241000 Kostenerstattungen und Kostenumlagen vom Bund	2.700,00	0,00	2.700,00	1.974,00	726,00	2.205,00	0,00	
	+ 11403.64241100 Kostenerstattung Bund pädagogische Begleitung	1.200,00	0,00	1.200,00	724,50	475,50	762,30	0,00	
	+ 11403.64248000 Kostenerstattungen und Kostenumlagen von sonstigen öffentlichen Sonderrechnungen	0,00	0,00	0,00	26,63	-26,63	0,00	0,00	

Finanzrechnung									Erläuterung
Nr.	Einzahlungs- und Auszahlungsarten (gemäß § 45 Absatz 2 i.V.m. § 3 Absatz 1 Satz 1 GemHVO-Doppik)	Ermächti- gungen des Haushalts- jahres 2024	Übertragene Ermächti- gungen aus Haushalts- vorjahren	Gesamt- ermächti- gungen im Haushaltsjahr 2024	Ergebnis des Haushalts- jahres 2024	Abweichung im Haushalts- jahr 2024	Ergebnis des Haushalts- vorjahres 2023	Übertragung von Ermäch- tigungen in Haushalts- folgejahre	Kontonummer
					in €				
		1	2	3	4	5	6	7	
	+ 12600.64243000 Kostenerstattungen und Kostenumlagen von Gemeinden/ GV	0,00	0,00	0,00	0,00	0,00	155,82	0,00	
	+ 12600.64248000 Kostenerstattungen und Kostenumlagen von sonstigen öffentlichen Sonderrechnungen	0,00	0,00	0,00	26,58	-26,58	0,00	0,00	
	+ 12600.64251000 Kostenerstattungen und Kostenumlagen von privaten Unternehmen	0,00	0,00	0,00	0,00	0,00	27,94	0,00	
	+ 36100.64243000 Kostenerstattungen und Kostenumlagen von Gemeinden/ GV	0,00	0,00	0,00	0,00	0,00	1.990,51	0,00	
	+ 57300.64248000 Kostenerstattungen und Kostenumlagen von sonstigen öffentlichen Sonderrechnungen	0,00	0,00	0,00	0,06	-0,06	0,00	0,00	
7	+ Zinseinzahlungen und sonstige Finanzeinzahlungen	15.840,00	0,00	15.840,00	18.897,40	-3.057,40	15.825,08	0,00	67
	+ 52203.67150000 Zinseinzahlungen für Kredite vom inländischen Geldmarkt	0,00	0,00	0,00	0,00	0,00	-0,02	0,00	
	+ 61200.67200000 Zinsen aus Stundungen und Verrentungen	0,00	0,00	0,00	0,00	0,00	76,76	0,00	
	+ 61200.67920000 Vollverzinsung aus Gewerbesteuer (§ 233a AO)	500,00	0,00	500,00	0,00	500,00	407,00	0,00	
	+ 61200.67991000 Zinsen aus Kassenkrediten	0,00	0,00	0,00	3.556,06	-3.556,06	0,00	0,00	
	+ 62600.67600000 Einzahl. aus Sondervermögen, Zweckverbänden und Anstalten des öffentlichen Rechts	15.340,00	0,00	15.340,00	15.341,34	-1,34	15.341,34	0,00	
8	+ Sonstige laufende Einzahlungen	13.160,00	0,00	13.160,00	17.417,38	-4.257,38	9.022,56	0,00	651, 6600-6627, 6629-6680, 6683-6699
	+ 11602.66290000 Sonstige laufende Einzahlungen	0,00	0,00	0,00	0,00	0,00	0,64	0,00	
	+ 12600.66290000 Sonstige laufende Einzahlungen	0,00	0,00	0,00	1.541,13	-1.541,13	683,71	0,00	
	+ 52203.65131000 Bestandserhöhung Betriebskosten	0,00	0,00	0,00	37.673,01	-37.673,01	39.515,35	0,00	
	+ 52203.65132000 Bestandsverminderung Betriebskosten	0,00	0,00	0,00	-39.515,35	39.515,35	-50.367,10	0,00	
	+ 54000.66250000 Konzessionsabgaben	12.600,00	0,00	12.600,00	15.264,33	-2.664,33	17.661,03	0,00	
	+ 54100.66290000 Sonstige laufende Einzahlungen	0,00	0,00	0,00	618,87	-618,87	0,00	0,00	
	+ 61100.66290000 Sonstige laufende Einzahlungen	0,00	0,00	0,00	0,00	0,00	2,50	0,00	
	+ 61200.66220000 Säumniszuschläge, Mahngebühren, Zustellungsgebühren u.a.	560,00	0,00	560,00	680,25	-120,25	667,35	0,00	
	+ 61200.66221000 Mahngebühren, Säumniszuschläge	0,00	0,00	0,00	1.155,14	-1.155,14	859,08	0,00	
9	Summe der laufenden Einzahlungen (Summe der Nummern 1 bis 8)	1.308.150,00	0,00	1.308.150,00	1.065.129,70	243.020,30	1.041.525,90	0,00	
10	- Personalauszahlungen	97.880,00	0,00	97.880,00	80.877,52	17.002,48	76.305,44	0,00	70
	+ 11100.70110000 Auszahlungen für ehrenamtlich Tätige- Bürgermeister, Amtsvorsteher	14.400,00	0,00	14.400,00	13.032,26	1.367,74	14.400,00	0,00	
	+ 11100.70259000 Dienstbezüge Zivis Sonstige Aufwendungen	3.700,00	0,00	3.700,00	0,00	3.700,00	0,00	0,00	
	+ 11100.70430000 Beiträge zur gesetzlichen Sozialversicherung Ehrenamtlich Tätige	1.430,00	0,00	1.430,00	857,71	572,29	1.479,41	0,00	
	+ 11100.70450000 Beiträge zur gesetzlichen Sozialversicherung Zivildienstleistende	350,00	0,00	350,00	0,00	350,00	0,00	0,00	
	+ 11104.70130000 Auszahlungen für ehrenamtlich Tätige- Rats-/ Vertretungs- und Ausschussmitglieder	3.030,00	0,00	3.030,00	970,00	2.060,00	2.670,00	0,00	
	+ 11403.70221000 Dienstbezüge Arbeitnehmer	31.620,00	0,00	31.620,00	26.466,54	5.153,46	27.215,25	0,00	
	+ 11403.70222000 Dienstbezüge Arbeitnehmer Leistungszulagen	550,00	0,00	550,00	418,11	131,89	452,34	0,00	
	+ 11403.70229000 Dienstbezüge Arbeitnehmer Sonstige Aufwendungen	70,00	0,00	70,00	0,00	70,00	0,00	0,00	
	+ 11403.70259000 Dienstbezüge Zivis Sonstige Aufwendungen	3.700,00	0,00	3.700,00	1.415,32	2.284,68	1.575,00	0,00	
	+ 11403.70320000 Beiträge zu Versorgungskassen Arbeitnehmer	1.290,00	0,00	1.290,00	1.058,11	231,89	950,83	0,00	
	+ 11403.70420000 Beiträge zur gesetzlichen Sozialversicherung Arbeitnehmer	6.560,00	0,00	6.560,00	5.375,59	1.184,41	5.215,98	0,00	
	+ 11403.70450000 Beiträge zur gesetzlichen Sozialversicherung Zivildienstleistende	350,00	0,00	350,00	588,08	-238,08	653,64	0,00	

Finanzrechnung									Erläuterung	
Nr.	Einzahlungs- und Auszahlungsarten (gemäß § 45 Absatz 2 i.V.m. § 3 Absatz 1 Satz 1 GemHVO-Doppik)	Ermächti- gungen des Haushalts- jahres 2024	Übertragene Ermächti- gungen aus Haushalts- vorjahren	Gesamt- ermächti- gungen im Haushaltsjahr 2024	Ergebnis des Haushalts- jahres 2024	Abweichung im Haushalts- jahr 2024	Ergebnis des Haushalts- vorjahres 2023	Übertragung von Ermäch- tigungen in Haushalts- folgejahre	Kontonummer	
		in €								
		1	2	3	4	5	6	7		
	+ 11403.70520000 Beihilfen, Unterstützungsleistungen und dergleichen Arbeitnehmer	500,00	0,00	500,00	223,53	276,47	0,00	0,00		
	+ 12600.70190000 Auszahlungen für ehrenamtlich Tätige- Sonstige	7.000,00	0,00	7.000,00	6.950,00	50,00	4.420,00	0,00		
	+ 12600.70221000 Dienstbezüge Arbeitnehmer	4.610,00	0,00	4.610,00	5.298,52	-688,52	10.022,43	0,00		
	+ 12600.70222000 Dienstbezüge Arbeitnehmer Leistungszulagen	80,00	0,00	80,00	69,68	10,32	0,00	0,00		
	+ 12600.70229000 Dienstbezüge Arbeitnehmer Sonstige Aufwendungen	20,00	0,00	20,00	0,00	20,00	0,00	0,00		
	+ 12600.70320000 Beiträge zu Versorgungskassen Arbeitnehmer	180,00	0,00	180,00	194,47	-14,47	334,32	0,00		
	+ 12600.70420000 Beiträge zur gesetzlichen Sozialversicherung Arbeitnehmer	960,00	0,00	960,00	1.165,87	-205,87	2.000,53	0,00		
	+ 12600.70590000 Beihilfen, Unterstützungsleistungen und dergleichen Sonstige	0,00	0,00	0,00	0,00	0,00	796,43	0,00		
	+ 57300.70221000 Dienstbezüge Arbeitnehmer	13.820,00	0,00	13.820,00	13.168,26	651,74	3.340,76	0,00		
	+ 57300.70222000 Dienstbezüge Arbeitnehmer Leistungszulagen	230,00	0,00	230,00	209,06	20,94	0,00	0,00		
	+ 57300.70229000 Dienstbezüge Arbeitnehmer Sonstige Aufwendungen	40,00	0,00	40,00	0,00	40,00	0,00	0,00		
	+ 57300.70320000 Beiträge zu Versorgungskassen Arbeitnehmer	530,00	0,00	530,00	490,79	39,21	111,54	0,00		
	+ 57300.70420000 Beiträge zur gesetzlichen Sozialversicherung Arbeitnehmer	2.860,00	0,00	2.860,00	2.925,62	-65,62	666,98	0,00		
11	- Versorgungsauszahlungen	0,00	0,00	0,00	0,00	0,00	0,00	0,00	71	
12	- Auszahlungen für Sach- und Dienstleistungen	726.610,00	0,00	726.610,00	451.929,03	274.680,97	424.183,50	0,00	72	
	+ 11100.72380000 Geringwertige Geräte, Ausstattungs-, Ausrüstungs- und sonstige Gebrauchsgegenstände	0,00	0,00	0,00	520,95	-520,95	0,00	0,00		
	+ 11100.72420000 Essenskosten	100,00	0,00	100,00	80,20	19,80	95,64	0,00		
	+ 11100.72440000 Laborbedarf, Werkstättenbedarf Arzneimittel, Verbandstoffe, Sanitätsverbrauchsmaterial, Baumaterial	50,00	0,00	50,00	0,00	50,00	0,00	0,00		
	+ 11100.72541000 Kostenerstattungen an den Bund	200,00	0,00	200,00	0,00	200,00	234,65	0,00		
	+ 11100.72551000 Kostenerstattungen an private Unternehmen	0,00	0,00	0,00	0,00	0,00	58,86	0,00		
	+ 11104.72420000 Essenskosten	100,00	0,00	100,00	41,63	58,37	0,00	0,00		
	+ 11403.72350000 Fahrzeugunterhaltung	2.500,00	0,00	2.500,00	3.502,61	-1.002,61	1.535,05	0,00		
	+ 11403.72360000 Unterhaltung der Maschinen und technischen Anlagen	500,00	0,00	500,00	674,68	-174,68	66,18	0,00		
	+ 11403.72380000 Geringwertige Geräte, Ausstattungs-, Ausrüstungs- und sonstige Gebrauchsgegenstände	3.000,00	0,00	3.000,00	0,00	3.000,00	88,96	0,00		
	+ 11403.72541000 Kostenerstattungen an den Bund	200,00	0,00	200,00	0,00	200,00	543,99	0,00		
	+ 12600.72210000 Abfall	50,00	0,00	50,00	42,03	7,97	42,03	0,00		
	+ 12600.72240000 Gas	1.600,00	0,00	1.600,00	3.842,10	-2.242,10	743,33	0,00		
	+ 12600.72260000 Strom	4.240,00	0,00	4.240,00	3.951,72	288,28	3.647,60	0,00		
	+ 12600.72270000 Wasser	200,00	0,00	200,00	258,87	-58,87	77,96	0,00		
	+ 12600.72310000 Unterh.Grundstücke, Außenanlag Gebäude u. Geb.Einrichtungen	4.800,00	0,00	4.800,00	1.226,30	3.573,70	551,22	0,00		
	+ 12600.72320000 Bewirtsch. Grundst.,Außenanlag Gebäude u. Geb.-Einrichtungen	50,00	0,00	50,00	59,19	-9,19	0,00	0,00		
	+ 12600.72330000 Unterhaltung Infrastrukturverm	3.000,00	0,00	3.000,00	0,00	3.000,00	0,00	0,00		
	+ 12600.72350000 Fahrzeugunterhaltung	1.800,00	0,00	1.800,00	3.420,20	-1.620,20	1.461,84	0,00		
	+ 12600.72360000 Unterhaltung der Maschinen und technischen Anlagen	1.600,00	0,00	1.600,00	4.373,84	-2.773,84	842,44	0,00		
	+ 12600.72380000 Geringwertige Geräte, Ausstattungs-, Ausrüstungs- und sonstige Gebrauchsgegenstände	4.000,00	0,00	4.000,00	2.382,33	1.617,67	979,99	0,00		
	+ 12600.72420000 Essenskosten	100,00	0,00	100,00	38,67	61,33	164,61	0,00		
	+ 12600.72450000 Lehr- und Unterrichtsmittel	50,00	0,00	50,00	0,00	50,00	119,00	0,00		
	+ 12600.72490000 Sonstige Auszahlungen für Sachleistungen und Verbrauchsmaterial	300,00	0,00	300,00	1.643,78	-1.343,78	117,15	0,00		

Finanzrechnung										Erläuterung
Nr.	Einzahlungs- und Auszahlungsarten (gemäß § 45 Absatz 2 i.V.m. § 3 Absatz 1 Satz 1 GemHVO-Doppik)	Ermächti- gungen des Haushalts- jahres 2024	Übertragene Ermächti- gungen aus Haushalts- vorjahren	Gesamt- ermächti- gungen im Haushaltsjahr 2024	Ergebnis des Haushalts- jahres 2024	Abweichung im Haushalts- jahr 2024	Ergebnis des Haushalts- vorjahres 2023	Übertragung von Ermäch- tigungen in Haushalts- folgejahre	Kontonummer	
		in €								
		1	2	3	4	5	6	7		
	+ 12600.72551000 Kostenerstattungen an private Unternehmen	1.000,00	0,00	1.000,00	1.947,96	-947,96	1.665,34	0,00		
	+ 21100.72543000 Kostenerstattungen an Gemeinden/ GV	61.000,00	0,00	61.000,00	51.117,11	9.882,89	11.048,73	0,00		
	+ 21100.72559000 Kostenerstattungen an den sonstigen privaten Bereich	6.400,00	0,00	6.400,00	0,00	6.400,00	0,00	0,00		
	+ 21500.72543000 Kostenerstattungen an Gemeinden/ GV	50.000,00	0,00	50.000,00	60.098,40	-10.098,40	52.699,11	0,00		
	+ 21500.72559000 Kostenerstattungen an den sonstigen privaten Bereich	6.400,00	0,00	6.400,00	0,00	6.400,00	0,00	0,00		
	+ 28100.72490000 Sonstige Auszahlungen für Sachleistungen und Verbrauchsmaterial	2.800,00	0,00	2.800,00	1.824,70	975,30	2.659,13	0,00		
	+ 36600.72310000 Unterh.Grundstücke, Außenanlag Gebäude u. Geb.Einrichtungen	8.000,00	0,00	8.000,00	0,00	8.000,00	0,00	0,00		
	+ 36600.72360000 Unterhaltung der Maschinen und technischen Anlagen	150,00	0,00	150,00	1.134,07	-984,07	98,77	0,00		
	+ 36600.72380000 Geringwertige Geräte, Ausstattungs-, Ausrüstungs- und sonstige Gebrauchsgegenstände	500,00	0,00	500,00	0,00	500,00	0,00	0,00		
	+ 52203.72210000 Abfall	3.400,00	0,00	3.400,00	3.082,66	317,34	3.426,72	0,00		
	+ 52203.72220000 Abwasser	0,00	0,00	0,00	1.563,00	-1.563,00	3.700,00	0,00		
	+ 52203.72240000 Gas	57.000,00	0,00	57.000,00	65.475,91	-8.475,91	56.423,85	0,00		
	+ 52203.72260000 Strom	2.500,00	0,00	2.500,00	3.403,70	-903,70	1.172,37	0,00		
	+ 52203.72270000 Wasser	7.000,00	0,00	7.000,00	2.833,18	4.166,82	-4.088,52	0,00		
	+ 52203.72310000 Unterh.Grundstücke, Außenanlag Gebäude u. Geb.Einrichtungen	75.100,00	0,00	75.100,00	42.667,92	32.432,08	138.010,17	0,00		
	+ 52203.72320000 Bewirtsch. Grundst.,Außenanlag Gebäude u. Geb.-Einrichtungen	2.300,00	0,00	2.300,00	1.570,21	729,79	1.294,05	0,00		
	+ 52203.72920000 Sonstige Auszahlungen für Dienstleistungen	100,00	0,00	100,00	0,00	100,00	0,00	0,00		
	+ 54100.72260000 Strom	23.000,00	0,00	23.000,00	15.498,58	7.501,42	19.653,60	0,00		
	+ 54100.72330000 Unterhaltung Infrastrukturverm	97.700,00	0,00	97.700,00	58.382,42	39.317,58	47.343,03	0,00		
	+ 54100.72330001 Unterhaltung Infrastrukturvermögen	185.080,00	0,00	185.080,00	4.948,02	180.131,98	0,00	0,00		
	+ 55100.72330000 Unterhaltung Infrastrukturverm	500,00	0,00	500,00	0,00	500,00	0,00	0,00		
	+ 55203.72544000 Kostenerstattungen an Zweckverbände	90.900,00	0,00	90.900,00	91.457,54	-557,54	68.124,42	0,00		
	+ 55300.72270000 Wasser	200,00	0,00	200,00	128,34	71,66	171,20	0,00		
	+ 55300.72310000 Unterh.Grundstücke, Außenanlag Gebäude u. Geb.Einrichtungen	4.500,00	0,00	4.500,00	1.411,34	3.088,66	2,99	0,00		
	+ 55300.72320000 Bewirtsch. Grundst.,Außenanlag Gebäude u. Geb.-Einrichtungen	0,00	0,00	0,00	0,00	0,00	4,49	0,00		
	+ 55300.72360000 Unterhaltung der Maschinen und technischen Anlagen	50,00	0,00	50,00	50,04	-0,04	36,50	0,00		
	+ 55300.72380000 Geringwertige Geräte, Ausstattungs-, Ausrüstungs- und sonstige Gebrauchsgegenstände	100,00	0,00	100,00	0,00	100,00	565,99	0,00		
	+ 55300.72440000 Laborbedarf, Werkstättenbedarf Arzneimittel, Verbandstoffe, Sanitätsverbrauchsmaterial, Baumaterial	50,00	0,00	50,00	9,95	40,05	0,00	0,00		
	+ 57300.72210000 Abfall	90,00	0,00	90,00	88,77	1,23	88,77	0,00		
	+ 57300.72240000 Gas	2.800,00	0,00	2.800,00	8.118,24	-5.318,24	1.564,89	0,00		
	+ 57300.72260000 Strom	6.400,00	0,00	6.400,00	6.748,00	-348,00	6.568,54	0,00		
	+ 57300.72270000 Wasser	350,00	0,00	350,00	549,04	-199,04	168,26	0,00		
	+ 57300.72310000 Unterh.Grundstücke, Außenanlag Gebäude u. Geb.Einrichtungen	950,00	0,00	950,00	538,21	411,79	123,66	0,00		
	+ 57300.72320000 Bewirtsch. Grundst.,Außenanlag Gebäude u. Geb.-Einrichtungen	300,00	0,00	300,00	121,70	178,30	255,27	0,00		
	+ 57300.72360000 Unterhaltung der Maschinen und technischen Anlagen	650,00	0,00	650,00	805,87	-155,87	24,68	0,00		
	+ 57300.72380000 Geringwertige Geräte, Ausstattungs-, Ausrüstungs- und sonstige Gebrauchsgegenstände	900,00	0,00	900,00	291,55	608,45	0,00	0,00		

Finanzrechnung									Erläuterung	
Nr.	Einzahlungs- und Auszahlungsarten (gemäß § 45 Absatz 2 i.V.m. § 3 Absatz 1 Satz 1 GemHVO-Doppik)	Ermächti- gungen des Haushalts- jahres 2024	Übertragene Ermächti- gungen aus Haushalts- vorjahren	Gesamt- ermächti- gungen im Haushaltsjahr 2024	Ergebnis des Haushalts- jahres 2024	Abweichung im Haushalts- jahr 2024	Ergebnis des Haushalts- vorjahres 2023	Übertragung von Ermächti- gungen in Haushalts- folgejahre	Kontonummer	
		in €								
		1	2	3	4	5	6	7		
	+ 57300.72440000 Laborbedarf, Werkstättenbedarf Arzneimittel, Verbandstoffe, Sanitätsverbrauchsmaterial, Baumaterial	0,00	0,00	0,00	3,50	-3,50	6,99	0,00		
13	- Zuwendungen, Umlagen und sonstige Transferauszahlungen	774.920,00	0,00	774.920,00	672.044,07	102.875,93	685.383,75	0,00	74	
	+ 36100.74143000 Zuweisungen und Zuschüsse für laufende Zwecke an Gemeinden/ GV	141.000,00	0,00	141.000,00	125.686,92	15.313,08	131.446,58	0,00		
	+ 61100.74310000 Gewerbesteuerumlage	9.000,00	0,00	9.000,00	9.283,09	-283,09	167,54	0,00		
	+ 61100.74420000 Allgemeine Umlagen an Gem. und Gem.-Verbände	624.920,00	0,00	624.920,00	537.074,06	87.845,94	553.769,63	0,00		
14	- Auszahlungen der sozialen Sicherungen	0,00	0,00	0,00	0,00	0,00	0,00	0,00	75	
15	- Zinsauszahlungen und sonstige Finanzauszahlungen	1.170,00	0,00	1.170,00	866,16	303,84	1.155,34	0,00	77	
	+ 11400.77990000 Sonstige Zinsen und sonstige Finanzauszahlungen	0,00	0,00	0,00	0,00	0,00	6,00	0,00		
	+ 11403.77990000 Sonstige Zinsen und sonstige Finanzauszahlungen	0,00	0,00	0,00	0,00	0,00	6,94	0,00		
	+ 12600.77990000 Sonstige Zinsen und sonstige Finanzauszahlungen	0,00	0,00	0,00	0,00	0,00	13,63	0,00		
	+ 61200.77511000 Zinsauszahlungen an Banken	870,00	0,00	870,00	866,16	3,84	973,77	0,00		
	+ 61200.77910000 Sonstige Finanzauszahlungen aus der Vollverzinsung der Gewerbesteuer (§233a AO)	300,00	0,00	300,00	0,00	300,00	155,00	0,00		
16	- Sonstige laufende Auszahlungen	81.930,00	0,00	81.930,00	37.749,69	44.180,31	31.801,96	0,00	7600-7697, 7698, 7699	
	+ 11100.76120000 Auszahlungen für Aus- und Fortbildung, Umschulung	1.200,00	0,00	1.200,00	0,00	1.200,00	0,00	0,00		
	+ 11100.76130000 Auszahlungen f. Reisekosten, Dienstreisen u. Dienstgänge	1.100,00	0,00	1.100,00	1.095,00	5,00	443,30	0,00		
	+ 11100.76240000 Auszahlung Datenverarbeitung	0,00	0,00	0,00	25,00	-25,00	0,00	0,00		
	+ 11100.76420000 Beiträge zu Wirtschaftsverbänden, Berufsvertretungen und Vereinen	620,00	0,00	620,00	610,60	9,40	614,04	0,00		
	+ 11100.76920000 Verfügungsmittel	100,00	0,00	100,00	74,74	25,26	0,00	0,00		
	+ 11100.76930000 Repräsentationen	420,00	0,00	420,00	395,25	24,75	318,02	0,00		
	+ 11400.76413000 Haftpflichtversicherungen	670,00	0,00	670,00	475,40	194,60	603,15	0,00		
	+ 11400.76414000 Unfallversicherungen	800,00	0,00	800,00	905,18	-105,18	794,52	0,00		
	+ 11401.76811000 Grundsteuer an Dritte	10,00	0,00	10,00	10,73	-0,73	10,46	0,00		
	+ 11402.76250000 Sachverständigen-, Gerichts-u. ähnliche Auszahlungen	3.500,00	0,00	3.500,00	0,00	3.500,00	0,00	0,00		
	+ 11402.76430000 Sonstige Beiträge	360,00	0,00	360,00	358,55	1,45	358,55	0,00		
	+ 11402.76690000 Sonstige Auszahlungen für besondere Finanzauszahlungen	11.500,00	0,00	11.500,00	0,00	11.500,00	0,00	0,00		
	+ 11402.76813000 Grundsteuer B für gemeindeeigene Grundstücke	20,00	0,00	20,00	20,15	-0,15	19,64	0,00		
	+ 11403.76120000 Auszahlungen für Aus- und Fortbildung, Umschulung	1.200,00	0,00	1.200,00	0,00	1.200,00	0,00	0,00		
	+ 11403.76130000 Auszahlungen f. Reisekosten, Dienstreisen u. Dienstgänge	120,00	0,00	120,00	3,10	116,90	0,00	0,00		
	+ 11403.76150000 Auszahlungen für Dienst- und Schutzbekleidung, persönliche Ausrüstungsgegenstände	100,00	0,00	100,00	0,00	100,00	0,00	0,00		
	+ 11403.76412000 Kfz-Versicherungen	800,00	0,00	800,00	720,13	79,87	735,51	0,00		
	+ 11403.76420000 Beiträge zu Wirtschaftsverbänden, Berufsvertretungen und Vereinen	720,00	0,00	720,00	712,00	8,00	605,50	0,00		
	+ 11403.76820000 Kraftfahrzeugsteuer	210,00	0,00	210,00	210,00	0,00	210,00	0,00		
	+ 12600.76120000 Auszahlungen für Aus- und Fortbildung, Umschulung	700,00	0,00	700,00	108,83	591,17	660,84	0,00		
	+ 12600.76150000 Auszahlungen für Dienst- und Schutzbekleidung, persönliche Ausrüstungsgegenstände	4.000,00	0,00	4.000,00	6.367,49	-2.367,49	1.077,93	0,00		
	+ 12600.76190000 Sonstige Personalnebenauszahlungen	800,00	0,00	800,00	571,66	228,34	0,00	0,00		
	+ 12600.76210000 Mieten, Pachten und Erbbauzinsen	60,00	0,00	60,00	51,12	8,88	51,12	0,00		
	+ 12600.76240000 Auszahlung Datenverarbeitung	0,00	0,00	0,00	200,25	-200,25	0,00	0,00		
	+ 12600.76310000 Büromaterial	370,00	0,00	370,00	92,82	277,18	362,05	0,00		
	+ 12600.76320000 Fachliteratur, Zeitschriften	50,00	0,00	50,00	0,00	50,00	0,00	0,00		

Finanzrechnung									Erläuterung
Nr.	Einzahlungs- und Auszahlungsarten (gemäß § 45 Absatz 2 i.V.m. § 3 Absatz 1 Satz 1 GemHVO-Doppik)	Ermächti- gungen des Haushalts- jahres 2024	Übertragene Ermächti- gungen aus Haushalts- vorjahren	Gesamt- ermächti- gungen im Haushaltsjahr 2024	Ergebnis des Haushalts- jahres 2024	Abweichung im Haushalts- jahr 2024	Ergebnis des Haushalts- vorjahres 2023	Übertragung von Ermäch- tigungen in Haushalts- folgejahre	Kontonummer
		1	2	3	4	5	6	7	
	+ 12600.76411000 Gebäudeversicherungen	260,00	0,00	260,00	254,74	5,26	236,95	0,00	
	+ 12600.76412000 Kfz-Versicherungen	1.570,00	0,00	1.570,00	1.403,76	166,24	1.433,90	0,00	
	+ 12600.76414000 Unfallversicherungen	1.760,00	0,00	1.760,00	1.754,49	5,51	1.661,21	0,00	
	+ 12600.76419000 Sonstige Versicherungen	210,00	0,00	210,00	209,38	0,62	191,43	0,00	
	+ 12600.76420000 Beiträge zu Wirtschaftsverbänden, Berufsvertretungen und Vereinen	300,00	0,00	300,00	278,46	21,54	249,79	0,00	
	+ 12600.76930000 Repräsentationen	300,00	0,00	300,00	194,37	105,63	113,37	0,00	
	+ 51100.76250000 Sachverständigen-, Gerichts-u. ähnliche Auszahlungen	22.100,00	0,00	22.100,00	0,00	22.100,00	0,00	0,00	
	+ 52203.76250000 Sachverständigen-, Gerichts-u. ähnliche Auszahlungen	0,00	0,00	0,00	35,70	-35,70	186,74	0,00	
	+ 52203.76290000 Sonstige Auszahlungen für die Inanspruchnahme von Rechten und Diensten	10.300,00	0,00	10.300,00	10.305,60	-5,60	9.932,36	0,00	
	+ 52203.76340000 Telefon, Datenübertragungs- kosten	1.700,00	0,00	1.700,00	828,12	871,88	1.656,24	0,00	
	+ 52203.76370000 Bankgebühren	100,00	0,00	100,00	120,00	-20,00	136,00	0,00	
	+ 52203.76411000 Gebäudeversicherungen	5.300,00	0,00	5.300,00	3.007,62	2.292,38	1.943,11	0,00	
	+ 52203.76413000 Haftpflichtversicherungen	300,00	0,00	300,00	323,35	-23,35	323,35	0,00	
	+ 52203.76430000 Sonstige Beiträge	0,00	0,00	0,00	93,69	-93,69	93,69	0,00	
	+ 52203.76811000 Grundsteuer an Dritte	0,00	0,00	0,00	3.508,40	-3.508,40	3.419,30	0,00	
	+ 52203.76813000 Grundsteuer B für gemeinde eigene Grundstücke	3.500,00	0,00	3.500,00	0,00	3.500,00	0,00	0,00	
	+ 54000.76350000 Öffentliche Bekanntmachungen	0,00	0,00	0,00	35,70	-35,70	0,00	0,00	
	+ 54100.76210000 Mieten, Pachten und Erbbauzinsen	220,00	0,00	220,00	212,99	7,01	212,99	0,00	
	+ 54100.76250000 Sachverständigen-, Gerichts-u. ähnliche Auszahlungen	1.000,00	0,00	1.000,00	0,00	1.000,00	654,50	0,00	
	+ 54100.76430000 Sonstige Beiträge	10,00	0,00	10,00	1,56	8,44	1,56	0,00	
	+ 55200.76250000 Sachverständigen-, Gerichts-u. ähnliche Auszahlungen	710,00	0,00	710,00	585,25	124,75	585,25	0,00	
	+ 55300.76250000 Sachverständigen-, Gerichts-u. ähnliche Auszahlungen	0,00	0,00	0,00	92,82	-92,82	297,50	0,00	
	+ 55300.76414000 Unfallversicherungen	100,00	0,00	100,00	94,77	5,23	95,59	0,00	
	+ 57300.76240000 Auszahlung Datenverarbeitung	500,00	0,00	500,00	0,00	500,00	0,00	0,00	
	+ 57300.76310000 Büromaterial	200,00	0,00	200,00	29,45	170,55	158,82	0,00	
	+ 57300.76340000 Telefon, Datenübertragungs- kosten	1.300,00	0,00	1.300,00	619,80	680,20	649,52	0,00	
	+ 57300.76411000 Gebäudeversicherungen	540,00	0,00	540,00	538,10	1,90	500,51	0,00	
	+ 57300.76419000 Sonstige Versicherungen	220,00	0,00	220,00	213,57	6,43	203,65	0,00	
17	Summe der laufenden Auszahlungen (Summe der Nummern 10 bis 16)	1.682.510,00	0,00	1.682.510,00	1.243.466,47	439.043,53	1.218.829,99	0,00	
18	Jahresbezogener Saldo der laufenden Ein- und Auszahlungen vor planmäßiger Tilgung (Saldo der Nummern 9 und 17)	-374.360,00	0,00	-374.360,00	-178.336,77	-196.023,23	-177.304,09	0,00	
19	+ Einzahlungen aus Investitionszuwendungen	266.540,00	0,00	266.540,00	189.596,81	76.943,19	103.558,48	0,00	681.6833
	+ 12600.68166200 Anzahlungen auf Investitionszuwendungen vom öffentlichen Bereich vom Land	110.000,00	0,00	110.000,00	0,00	110.000,00	0,00	0,00	
	+ 12600.68166300 Anzahlungen auf Investitionszuwendungen vom öffentlichen Bereich und Gemeindeverbänden	110.000,00	0,00	110.000,00	110.000,00	0,00	0,00	0,00	
	+ 36600.68142000 Einzahlungen aus Investitionszuwendungen vom Land	8.600,00	0,00	8.600,00	0,00	8.600,00	0,00	0,00	
	+ 36600.68166200 Anzahlungen auf Investitionszuwendungen vom öffentlichen Bereich vom Land	0,00	0,00	0,00	14.160,68	-14.160,68	0,00	0,00	
	+ 54100.68166200 Anzahlungen auf Investitionszuwendungen vom öffentlichen Bereich vom Land	0,00	0,00	0,00	32.090,52	-32.090,52	32.087,58	0,00	
	+ 57300.68159000 Investitionszuwendungen vom sonstigen privaten Bereich	0,00	0,00	0,00	0,00	0,00	400,00	0,00	
	+ 61100.68142200 Zuweisungen nach §§ 23, 24 FAG M-V	37.940,00	0,00	37.940,00	33.345,61	4.594,39	71.070,90	0,00	

Finanzrechnung									Erläuterung
Nr.	Einzahlungs- und Auszahlungsarten (gemäß § 45 Absatz 2 i.V.m. § 3 Absatz 1 Satz 1 GemHVO-Doppik)	Ermächti- gungen des Haushalts- jahres 2024	Übertragene Ermächti- gungen aus Haushalts- vorjahren	Gesamt- ermächti- gungen im Haushaltsjahr 2024	Ergebnis des Haushalts- jahres 2024	Abweichung im Haushalts- jahr 2024	Ergebnis des Haushalts- vorjahres 2023	Übertragung von Ermäch- tigungen in Haushalts- folgejahre	Kontonummer
		in €							
		1	2	3	4	5	6	7	
20	+ Einzahlungen aus Beiträgen und ähnlichen Entgelten	32.080,00	0,00	32.080,00	0,00	32.080,00	0,00	0,00	682, 6830- 6832, 6834- 6839
	+ 54100.68264000 Anzahlungen für Beiträge vom öffentlichen Bereich	32.080,00	0,00	32.080,00	0,00	32.080,00	0,00	0,00	
21	+ Einzahlungen aus Anlagevermögen	71.900,00	0,00	71.900,00	39.152,84	32.747,16	3.888,07	0,00	684-686
	+ 11402.68511000 Einzahlungen aus der Veräußerung unbebauter Grundst Grundstücke und grundstücksgleicher Rechte	64.900,00	0,00	64.900,00	27.388,36	37.511,64	2.921,20	0,00	
	+ 11402.68521000 Einzahlung aus der Veräußerung bebauter Grundstücke	0,00	0,00	0,00	0,00	0,00	966,87	0,00	
	+ 12600.68561000 Einzahlungen für die Veräußerung von Fahrzeugen, Maschinen und technischen Anlagen über 410 €	7.000,00	0,00	7.000,00	11.764,48	-4.764,48	0,00	0,00	
22	+ Einzahlungen aus sonstigen Ausleihungen und Kreditgewährungen	0,00	0,00	0,00	0,00	0,00	0,00	0,00	687
23	+ Sonstige Investitionseinzahlungen	0,00	0,00	0,00	39.515,35	-39.515,35	50.367,10	0,00	6880-6890, 6891, 6892- 6899
	+ 52203.68822300 Bestandsminderung Betriebskosten	0,00	0,00	0,00	39.515,35	-39.515,35	50.367,10	0,00	
24	Summe der Einzahlungen aus Investitionstätigkeit (Summe der Nummern 19 bis 23)	370.520,00	0,00	370.520,00	268.265,00	102.255,00	157.813,65	0,00	
25	- Auszahlungen für Anlagevermögen	256.720,00	0,00	256.720,00	251.861,17	4.858,83	251.014,50	2.500,00	781, 784-786
	+ 11402.78531000 Auszahlungen für den Erwerb von Infrastrukturvermögen, einschl. Grundstücke und grundstücksgleicher Rechte	0,00	0,00	0,00	0,00	0,00	340,97	0,00	
	+ 12600.78532000 Auszahlungen für Baumaßnahmen (Herstellungskosten) Infrastrukturvermögen	0,00	0,00	0,00	0,00	0,00	5.735,53	0,00	
	+ 12600.78561000 Auszahlungen für bewegliche Sachen des Anlagevermögens über 1.000 €	198.470,00	0,00	198.470,00	203.778,71	-5.308,71	244.938,00	0,00	
	+ 12600.78571000 Auszahlungen für bewegliche Sachen des Anlagevermögens über der Wertgrenze von 410 €	7.500,00	0,00	7.500,00	0,00	7.500,00	0,00	2.500,00	
	+ 36600.78561000 Auszahlungen für bewegliche Sachen des Anlagevermögens über 1.000 €	10.750,00	0,00	10.750,00	17.467,12	-6.717,12	0,00	0,00	
	+ 54100.78532000 Auszahlungen für Baumaßnahmen (Herstellungskosten) Infastrukturvermögen	40.000,00	0,00	40.000,00	30.615,34	9.384,66	0,00	0,00	
26	- Auszahlungen für sonstige Ausleihungen und Kreditgewährungen	0,00	0,00	0,00	0,00	0,00	0,00	0,00	787
27	- Sonstige Investitionsauszahlungen	0,00	0,00	0,00	37.673,01	-37.673,01	39.515,35	0,00	7880-7895, 7897-7899
	+ 52203.78822300 Bestandserhöhung Betriebskosten	0,00	0,00	0,00	37.673,01	-37.673,01	39.515,35	0,00	
28	Summe der Auszahlungen aus Investitionstätigkeit (Summe der Nummern 25 bis 27)	256.720,00	0,00	256.720,00	289.534,18	-32.814,18	290.529,85	2.500,00	
29	Saldo der Ein- und Auszahlungen aus Investitionstätigkeit (Saldo der Nummern 24 und 28)	113.800,00	0,00	113.800,00	-21.269,18	135.069,18	-132.716,20	-2.500,00	
30	Finanzmittelüberschuss/ Finanzmittelfehlbetrag (Summe der Nummern 18 und 29)	-260.560,00	0,00	-260.560,00	-199.605,95	-60.954,05	-310.020,29	-2.500,00	
31	+ Einzahlungen aus der Aufnahme von Krediten für Investitionen und Investitionsförderungsmaßnahmen	0,00	0,00	0,00	0,00	0,00	0,00	0,00	691-692
32	- Auszahlungen für planmäßige Tilgung von Krediten für Investitionen und Investitionsförderungsmaßnahmen	9.340,00	0,00	9.340,00	9.333,84	6,16	9.226,23	0,00	791, 792000- 792531, 79253201- 79299999
	+ 61200.79253000 Kredite für Investitionen vom inländischen Geldmarkt Laufzeit mehr als 5 Jahre	9.340,00	0,00	9.340,00	9.333,84	6,16	9.226,23	0,00	
33	- Sonstige Auszahlungen zur Tilgung von Krediten für Investitionen und Investitionsförderungsmaßnahmen	0,00	0,00	0,00	0,00	0,00	0,00	0,00	79253200
34	Saldo der Ein- und Auszahlungen aus Krediten für Investitionen und Investitionsförderungsmaßnahmen (Nummer 31 abzüglich Nummern 32 und 33)	-9.340,00	0,00	-9.340,00	-9.333,84	-6,16	-9.226,23	0,00	
35	Saldo der durchlaufenden Gelder und ungeklärten Zahlungsvorgänge	0,00	0,00	0,00	207,84	-207,84	139,20	0,00	

Finanzrechnung									Erläuterung
Nr.	Einzahlungs- und Auszahlungsarten (gemäß § 45 Absatz 2 i.V.m. § 3 Absatz 1 Satz 1 GemHVO-Doppik)	Ermächti- gungen des Haushalts- jahres 2024	Übertragene Ermächti- gungen aus Haushalts- vorjahren	Gesamt- ermächti- gungen im Haushaltsjahr 2024	Ergebnis des Haushalts- jahres 2024	Abweichung im Haushalts- jahr 2024	Ergebnis des Haushalts- vorjahres 2023	Übertragung von Ermäch- tigungen in Haushalts- folgejahre	Kontonummer
		in €							
		1	2	3	4	5	6	7	
36	Veränderung der Forderungen und der Verbindlichkeiten aus Kassenkrediten gegenüber dem Amt (Summe der Nummern 30, 34 und 35)	-269.900,00	0,00	-269.900,00	-208.731,95	-61.168,05	-319.107,32	-2.500,00	
37	Jahresbezogener Saldo der laufenden Ein- und Auszahlungen (Saldo der Nummern 18 und 32)	-383.700,00	0,00	-383.700,00	-187.670,61	-196.029,39	-186.530,32	0,00	
	nachrichtlich:								
38	Saldo der laufenden Ein- und Auszahlungen zum 31. Dezember des Haushaltsvorjahres			-230.710,00	-100.005,21				
39	Saldo der laufenden Ein- und Auszahlungen zum 31. Dezember des Haushaltsjahres (Summe der Nummern 37 und 38)			-614.410,00	-287.675,82				
	darunter:								
	Zuführung zum investiven Bereich aus einem positiven Saldo der laufenden Ein- und Auszahlungen zum 31. Dezember des Haushaltsjahres [Einzahlung in Nummer 23 (Sonstige Investitionseinzahlungen) und Auszahlungen in Nummer 16 (Sonstige laufende Auszahlungen) enthalten]			0,00	0,00				
	Zuführung zur Deckung eines negativen Saldos der laufenden Ein- und Auszahlungen zum 31. Dezember des Haushaltsjahres aus dem investiven Bereich [Einzahlungen in Nummer 8 (Sonstige laufende Einzahlungen) und Auszahlungen in Nummer 27 (Sonstige Investitionsauszahlungen) enthalten]			0,00	0,00				
	Zuführung gemäß § 12 Nummer 6 GemHVO- Doppik an den laufenden Bereich [Einzahlung in Nummer 8 (Sonstige laufende Einzahlungen) und Auszahlung in Nummer 27 (Sonstige Investitionsauszahlungen) enthalten]			0,00	0,00				6681-6682
	Einzahlung 6891			0,00	0,00				6891
	Auszahlung 7698			0,00	0,00				7698

Übersicht über die Teilrechnungen									
1. Übersicht über die Teilergebnisrechnung									
Nr.	Ertrags- und Aufwandsarten (gemäß § 4 Absatz 5 GemHVO-Doppik)	Summe aller Teilhaushalte		Verwaltung 1		Zentrale Finanzleistungen 2			
		Gesamt- ermächtigung	Ergebnis 2024	Gesamt- ermächtigung	Ergebnis 2024	Gesamt- ermächtigung	Ergebnis 2024	Gesamt- ermächtigung	Ergebnis 2024
		in €							
		1	2	3	4	5	6	7	8
1	+ Steuern und ähnliche Abgaben	372.370,00	423.865,07	0,00	0,00	372.370,00	423.865,07		
2	+ Zuwendungen, allgemeine Umlagen und sonstige Transfererträge	651.600,00	395.104,59	192.350,00	26.465,17	459.250,00	368.639,42		
3	+ Erträge der sozialen Sicherung	0,00	0,00	0,00	0,00	0,00	0,00		
4	+ Öffentlich-rechtliche Leistungsentgelte	92.340,00	68.036,66	92.340,00	68.036,66	0,00	0,00		
5	+ Privatrechtliche Leistungsentgelte	173.290,00	201.723,19	173.290,00	201.723,19	0,00	0,00		
6	+ Kostenerstattungen und Kostenumlagen	7.800,00	2.795,74	7.800,00	2.795,74	0,00	0,00		
7	+ Andere aktivierte Eigenleistungen	0,00	0,00	0,00	0,00	0,00	0,00		
8	+ Zinserträge und sonstige Finanzerträge	15.840,00	19.153,40	0,00	0,00	15.840,00	19.153,40		
9	+ Sonstige Erträge	38.550,00	54.176,55	37.990,00	51.896,61	560,00	2.279,94		
10	Summe der Erträge (Summe der Nummern 1 bis 9)	1.351.790,00	1.164.855,20	503.770,00	350.917,37	848.020,00	813.937,83		
11	– Personalaufwendungen	97.880,00	84.737,52	97.880,00	84.737,52	0,00	0,00		
12	– Versorgungsaufwendungen	0,00	0,00	0,00	0,00	0,00	0,00		
13	– Aufwendungen für Sach- und Dienstleistungen	766.610,00	472.774,08	766.610,00	472.774,08	0,00	0,00		
14	– Abschreibungen	103.810,00	124.041,06	103.810,00	124.041,06	0,00	0,00		
15	– Zuwendungen, Umlagen und sonstige Transferaufwendungen	774.920,00	716.457,62	141.000,00	124.886,25	633.920,00	591.571,37		
16	– Aufwendungen der sozialen Sicherung	0,00	0,00	0,00	0,00	0,00	0,00		
17	– Zinsaufwendungen und sonstige Finanzaufwendungen	1.170,00	866,16	0,00	0,00	1.170,00	866,16		
18	– Sonstige Aufwendungen	81.930,00	38.754,69	81.930,00	38.748,97	0,00	5,72		
19	Summe der Aufwendungen (Summe der Nummern 11 bis 18)	1.826.320,00	1.437.631,13	1.191.230,00	845.187,88	635.090,00	592.443,25		
20	Jahresergebnis des Teilhaushaltes vor Verrechnung der internen Leistungsbeziehungen und vor Veränderung der Rücklagen (Saldo der Nummern 10 und 19)	-474.530,00	-272.775,93	-687.460,00	-494.270,51	212.930,00	221.494,58		
21	+ Erträge aus internen Leistungsbeziehungen	0,00	0,00	0,00	0,00	0,00	0,00		
22	– Aufwendungen aus internen Leistungsbeziehungen	0,00	0,00	0,00	0,00	0,00	0,00		
23	Jahresergebnis des Teilhaushaltes nach Verrechnung der internen Leistungsbeziehungen und vor Veränderung der Rücklagen (Nummer 20 zuzüglich Nummer 21 abzüglich Nummer 22)	-474.530,00	-272.775,93	-687.460,00	-494.270,51	212.930,00	221.494,58		

Dem Teilhaushalt zugeordnete Produkte:

11 Verwaltungssteuerung
 12 Sicherheit und Ordnung
 21 Schulträgeraufgaben
 28 Heimat- und sonstige Kulturpflege
 36 Kinder-, Jugend- und Familienhilfe
 51 Räumliche Planung und Entwicklung
 52 Bauen und Wohnen
 54 Verkehrsflächen und -anlagen, ÖPNV
 55 Natur- und Landschaftspflege
 57 Wirtschaft und Tourismus

Teilergebnisrechnung								
Nr.	Ertrags- und Aufwandsarten (gemäß § 4 Absatz 5 GemHVO-Doppik)	Ermächti- gungen des Haushalts- jahres 2024	Übertragene Ermächti- gungen aus Haushalts- vorjahren	Gesamt- ermächti- gungen im Haushaltsjahr 2024	Ergebnis des Haushalts- jahres 2024	Abweichung im Haushalts- jahres 2024	Ergebnis des Haushalts- vorjahres 2023	Übertragung von Ermäch- tigungen in Haushalts- folgejahre
		in €						
		1	2	3	4	5	6	7
1	+ Steuern und ähnliche Abgaben	0,00	0,00	0,00	0,00	0,00	0,00	0,00
2	+ Zuwendungen, allgemeine Umlagen und sonstige Transfererträge	192.350,00	0,00	192.350,00	26.465,17	165.884,83	19.253,65	0,00
3	+ Erträge der sozialen Sicherung	0,00	0,00	0,00	0,00	0,00	0,00	0,00
4	+ Öffentlich-rechtliche Leistungsentgelte	92.340,00	0,00	92.340,00	68.036,66	24.303,34	65.700,20	0,00
5	+ Privatrechtliche Leistungsentgelte	173.290,00	0,00	173.290,00	201.723,19	-28.433,19	175.876,32	0,00
6	+ Kostenerstattungen und Kostenumlagen	7.800,00	0,00	7.800,00	2.795,74	5.004,26	3.151,06	0,00
7	+ Andere aktivierte Eigenleistungen	0,00	0,00	0,00	0,00	0,00	0,00	0,00
8	+ Zinserträge und sonstige Finanzerträge	0,00	0,00	0,00	0,00	0,00	-0,02	0,00
9	+ Sonstige Erträge	37.990,00	0,00	37.990,00	51.896,61	-13.906,61	6.270,80	0,00
10	Summe der Erträge (Summe der Nummern 1 bis 9)	503.770,00	0,00	503.770,00	350.917,37	152.852,63	270.252,01	0,00
11	– Personalaufwendungen	97.880,00	0,00	97.880,00	84.737,52	13.142,48	76.495,44	0,00
12	– Versorgungsaufwendungen	0,00	0,00	0,00	0,00	0,00	0,00	0,00
13	– Aufwendungen für Sach- und Dienstleistungen	766.610,00	0,00	766.610,00	472.774,08	293.835,92	458.117,85	0,00
14	– Abschreibungen	103.810,00	0,00	103.810,00	124.041,06	-20.231,06	104.071,51	0,00
15	– Zuwendungen, Umlagen und sonstige Transferaufwendungen	141.000,00	0,00	141.000,00	124.886,25	16.113,75	128.063,04	0,00
16	– Aufwendungen der sozialen Sicherung	0,00	0,00	0,00	0,00	0,00	0,00	0,00
17	– Zinsaufwendungen und sonstige Finanzaufwendungen	0,00	0,00	0,00	0,00	0,00	26,57	0,00
18	– Sonstige Aufwendungen	81.930,00	0,00	81.930,00	38.748,97	43.181,03	31.985,03	0,00
19	Summe der Aufwendungen (Summe der Nummern 11 bis 18)	1.191.230,00	0,00	1.191.230,00	845.187,88	346.042,12	798.759,44	0,00
20	Jahresergebnis des Teilhaushaltes vor Verrechnung der internen Leistungsbeziehungen und vor Veränderung der Rücklagen (Saldo der Nummern 10 und 19)	-687.460,00	0,00	-687.460,00	-494.270,51	-193.189,49	-528.507,43	0,00
21	+ Erträge aus internen Leistungsbeziehungen	0,00	0,00	0,00	0,00	0,00	0,00	0,00
22	– Aufwendungen aus internen Leistungsbeziehungen	0,00	0,00	0,00	0,00	0,00	0,00	0,00
23	Jahresergebnis des Teilhaushaltes nach Verrechnung der internen Leistungsbeziehungen und vor Veränderung der Rücklagen (Nummer 20 zuzüglich Nummer 21 abzüglich Nummer 22)	-687.460,00	0,00	-687.460,00	-494.270,51	-193.189,49	-528.507,43	0,00

		Teilhaushalt 1 Verwaltung		Herr Schröter	
Hauptproduktbereich	1	Zentrale Verwaltung			
Produktbereich	11	Verwaltungssteuerung			
Produkt	11100	Verwaltungssteuerung			

Teilergebnisrechnung								
Nr.	Ertrags- und Aufwandsarten (gemäß § 4 Absatz 5 GemHVO-Doppik)	Ermäßti- gungen des Haushalts- jahres 2024	Übertragene Ermächti- gungen aus Haushalts- vorjahren	Gesamt- ermächti- gungen im Haushaltsjahr 2024	Ergebnis des Haushalts- jahres 2024	Abweichung im Haushalts- jahres 2024	Ergebnis des Haushalts- vorjahres 2023	Übertragung von Ermächti- gungen in Haushalts- folgejahre
		in €						
		1	2	3	4	5	6	7
1	+ Steuern und ähnliche Abgaben	0,00	0,00	0,00	0,00	0,00	0,00	0,00
2	+ Zuwendungen, allgemeine Umlagen und sonstige Transfererträge	0,00	0,00	0,00	0,00	0,00	0,00	0,00
3	+ Erträge der sozialen Sicherung	0,00	0,00	0,00	0,00	0,00	0,00	0,00
4	+ Öffentlich-rechtliche Leistungsentgelte	0,00	0,00	0,00	0,00	0,00	0,00	0,00
5	+ Privatrechtliche Leistungsentgelte	0,00	0,00	0,00	0,00	0,00	0,00	0,00
6	+ Kostenerstattungen und Kostenumlagen	3.900,00	0,00	3.900,00	0,00	3.900,00	0,00	0,00
	11100.44241000 Kostenerstattungen und Kostenumlagen vom Bund	2.700,00	0,00	2.700,00	0,00	2.700,00	0,00	0,00
	11100.44241100 Kostenerstattung Bund pädagogische Begleitung	1.200,00	0,00	1.200,00	0,00	1.200,00	0,00	0,00
7	+ Andere aktivierte Eigenleistungen	0,00	0,00	0,00	0,00	0,00	0,00	0,00
8	+ Zinserträge und sonstige Finanzerträge	0,00	0,00	0,00	0,00	0,00	0,00	0,00
9	+ Sonstige Erträge	0,00	0,00	0,00	0,00	0,00	0,00	0,00
10	Summe der Erträge (Summe der Nummern 1 bis 9)	3.900,00	0,00	3.900,00	0,00	3.900,00	0,00	0,00
11	– Personalaufwendungen	19.880,00	0,00	19.880,00	15.289,97	4.590,03	15.879,41	0,00
	11100.50110000 Aufwendungen für ehrenamtlich Tätige- Bürgermeister, Amtsvorsteher	14.400,00	0,00	14.400,00	14.432,26	-32,26	14.400,00	0,00
	11100.50259000 Dienstbezüge Zivis Sonstige Aufwendungen	3.700,00	0,00	3.700,00	0,00	3.700,00	0,00	0,00
	11100.50430000 Beiträge zur gesetzlichen Sozialversicherung Ehrenamtlich Tätige	1.430,00	0,00	1.430,00	857,71	572,29	1.479,41	0,00
	11100.50450000 Beiträge zur gesetzlichen Sozialversicherung Zivildienstleistende	350,00	0,00	350,00	0,00	350,00	0,00	0,00
12	– Versorgungsaufwendungen	0,00	0,00	0,00	0,00	0,00	0,00	0,00
13	– Aufwendungen für Sach- und Dienstleistungen	350,00	0,00	350,00	601,15	-251,15	95,64	0,00
	11100.52380000 Geringwertige Geräte, Ausstattungs-, Ausrüstungs- und sonstige Gebrauchsgegenstände	0,00	0,00	0,00	520,95	-520,95	0,00	0,00
	11100.52420000 Essenskosten	100,00	0,00	100,00	80,20	19,80	95,64	0,00
	11100.52440000 Laborbedarf, Werkstättenbedarf Arzneimittel, Verbandsstoffe, Sanitätsverbrauchsmaterial, Baumaterial	50,00	0,00	50,00	0,00	50,00	0,00	0,00
	11100.52541000 Kostenerstattungen an den Bund	200,00	0,00	200,00	0,00	200,00	0,00	0,00
14	– Abschreibungen	0,00	0,00	0,00	0,00	0,00	0,00	0,00
15	– Zuwendungen, Umlagen und sonstige Transferaufwendungen	0,00	0,00	0,00	0,00	0,00	0,00	0,00
16	– Aufwendungen der sozialen Sicherung	0,00	0,00	0,00	0,00	0,00	0,00	0,00
17	– Zinsaufwendungen und sonstige Finanzaufwendungen	0,00	0,00	0,00	0,00	0,00	0,00	0,00
18	– Sonstige Aufwendungen	3.440,00	0,00	3.440,00	2.200,59	1.239,41	1.375,36	0,00
	11100.56120000 Aufwendungen für Aus- und Fortbildung, Umschulung	1.200,00	0,00	1.200,00	0,00	1.200,00	0,00	0,00
	11100.56130000 Aufw.f. Reisekosten f. Dienst- reisen und Dienstgänge	1.100,00	0,00	1.100,00	1.095,00	5,00	443,30	0,00
	11100.56240000 Datenverarbeitung	0,00	0,00	0,00	25,00	-25,00	0,00	0,00
	11100.56420000 Beiträge zu Wirtschaftsverbänden, Berufsvertretungen und Vereinen	620,00	0,00	620,00	610,60	9,40	614,04	0,00
	11100.56920000 Verfügungsmittel	100,00	0,00	100,00	74,74	25,26	0,00	0,00
	11100.56930000 Repräsentationen	420,00	0,00	420,00	395,25	24,75	318,02	0,00
19	Summe der Aufwendungen (Summe der Nummern 11 bis 18)	23.670,00	0,00	23.670,00	18.091,71	5.578,29	17.350,41	0,00
20	Jahresergebnis des Teilhaushaltes vor Verrechnung der internen Leistungsbeziehungen und vor Veränderung der Rücklagen (Saldo der Nummern 10 und 19)	-19.770,00	0,00	-19.770,00	-18.091,71	-1.678,29	-17.350,41	0,00
21	+ Erträge aus internen Leistungsbeziehungen	0,00	0,00	0,00	0,00	0,00	0,00	0,00
22	– Aufwendungen aus internen Leistungsbeziehungen	0,00	0,00	0,00	0,00	0,00	0,00	0,00

Teilhaushalt 1 Verwaltung

Herr Schröter

Hauptproduktbereich	1	Zentrale Verwaltung
Produktbereich	11	Verwaltungssteuerung
Produkt	11100	Verwaltungssteuerung

Teilergebnisrechnung								
Nr.	Ertrags- und Aufwandsarten (gemäß § 4 Absatz 5 GemHVO-Doppik)	Ermächti- gungen des Haushalts- jahres 2024	Übertragene Ermächti- gungen aus Haushalts- vorjahren	Gesamt- ermächti- gungen im Haushaltsjahr 2024	Ergebnis des Haushalts- jahres 2024	Abweichung im Haushalts- jahres 2024	Ergebnis des Haushalts- vorjahres 2023	Übertragung von Ermäch- tigungen in Haushalts- folgejahre
		in €						
		1	2	3	4	5	6	7
23	Jahresergebnis des Teilhaushaltes nach Verrechnung der internen Leistungsbeziehungen und vor Veränderung der Rücklagen (Nummer 20 zuzüglich Nummer 21 abzüglich Nummer 22)	-19.770,00	0,00	-19.770,00	-18.091,71	-1.678,29	-17.350,41	0,00

Teilhaushalt 1 Verwaltung				Herr Schröter
Hauptproduktbereich	1	Zentrale Verwaltung		
Produktbereich	11	Verwaltungssteuerung		
Produkt	11104	Kommunale Gremien		

Teilergebnisrechnung								
Nr.	Ertrags- und Aufwandsarten (gemäß § 4 Absatz 5 GemHVO-Doppik)	Ermächti- gungen des Haushalts- jahres 2024	Übertragene Ermächti- gungen aus Haushalts- vorjahren	Gesamt- ermächti- gungen im Haushaltsjahr 2024	Ergebnis des Haushalts- jahres 2024	Abweichung im Haushalts- jahres 2024	Ergebnis des Haushalts- vorjahres 2023	Übertragung von Ermächti- gungen in Haushalts- folgejahre
		in €						
		1	2	3	4	5	6	7
1	+ Steuern und ähnliche Abgaben	0,00	0,00	0,00	0,00	0,00	0,00	0,00
2	+ Zuwendungen, allgemeine Umlagen und sonstige Transfererträge	0,00	0,00	0,00	0,00	0,00	0,00	0,00
3	+ Erträge der sozialen Sicherung	0,00	0,00	0,00	0,00	0,00	0,00	0,00
4	+ Öffentlich-rechtliche Leistungsentgelte	0,00	0,00	0,00	0,00	0,00	0,00	0,00
5	+ Privatrechtliche Leistungsentgelte	0,00	0,00	0,00	0,00	0,00	0,00	0,00
6	+ Kostenerstattungen und Kostenumlagen	0,00	0,00	0,00	0,00	0,00	0,00	0,00
7	+ Andere aktivierte Eigenleistungen	0,00	0,00	0,00	0,00	0,00	0,00	0,00
8	+ Zinserträge und sonstige Finanzerträge	0,00	0,00	0,00	0,00	0,00	0,00	0,00
9	+ Sonstige Erträge	0,00	0,00	0,00	0,00	0,00	0,00	0,00
10	Summe der Erträge (Summe der Nummern 1 bis 9)	0,00	0,00	0,00	0,00	0,00	0,00	0,00
11	– Personalaufwendungen	3.030,00	0,00	3.030,00	3.420,00	-390,00	2.670,00	0,00
	11104.50130000 Aufwendungen für ehrenamtlich Tätige- Rats-/ Vertretungs- und Ausschussmitglieder	3.030,00	0,00	3.030,00	3.420,00	-390,00	2.670,00	0,00
12	– Versorgungsaufwendungen	0,00	0,00	0,00	0,00	0,00	0,00	0,00
13	– Aufwendungen für Sach- und Dienstleistungen	100,00	0,00	100,00	101,63	-1,63	0,00	0,00
	11104.52420000 Essenskosten	100,00	0,00	100,00	101,63	-1,63	0,00	0,00
14	– Abschreibungen	0,00	0,00	0,00	0,00	0,00	0,00	0,00
15	– Zuwendungen, Umlagen und sonstige Transferaufwendungen	0,00	0,00	0,00	0,00	0,00	0,00	0,00
16	– Aufwendungen der sozialen Sicherung	0,00	0,00	0,00	0,00	0,00	0,00	0,00
17	– Zinsaufwendungen und sonstige Finanzaufwendungen	0,00	0,00	0,00	0,00	0,00	0,00	0,00
18	– Sonstige Aufwendungen	0,00	0,00	0,00	0,00	0,00	0,00	0,00
19	Summe der Aufwendungen (Summe der Nummern 11 bis 18)	3.130,00	0,00	3.130,00	3.521,63	-391,63	2.670,00	0,00
20	Jahresergebnis des Teilhaushaltes vor Verrechnung der internen Leistungsbeziehungen und vor Veränderung der Rücklagen (Saldo der Nummern 10 und 19)	-3.130,00	0,00	-3.130,00	-3.521,63	391,63	-2.670,00	0,00
21	+ Erträge aus internen Leistungsbeziehungen	0,00	0,00	0,00	0,00	0,00	0,00	0,00
22	– Aufwendungen aus internen Leistungsbeziehungen	0,00	0,00	0,00	0,00	0,00	0,00	0,00
23	Jahresergebnis des Teilhaushaltes nach Verrechnung der internen Leistungsbeziehungen und vor Veränderung der Rücklagen (Nummer 20 zuzüglich Nummer 21 abzüglich Nummer 22)	-3.130,00	0,00	-3.130,00	-3.521,63	391,63	-2.670,00	0,00

			Teilhaushalt 1 Verwaltung	Herr Schröter
Hauptproduktbereich	1		Zentrale Verwaltung	
Produktbereich	11		Verwaltungssteuerung	
Produkt	11400		Sonstige zentrale Dienste	

Teilergebnisrechnung								
Nr.	Ertrags- und Aufwandsarten (gemäß § 4 Absatz 5 GemHVO-Doppik)	Ermächti- gungen des Haushalts- jahres 2024	Übertragene Ermächti- gungen aus Haushalts- vorjahren	Gesamt- ermächti- gungen im Haushaltsjahr 2024	Ergebnis des Haushalts- jahres 2024	Abweichung im Haushalts- jahres 2024	Ergebnis des Haushalts- vorjahres 2023	Übertragung von Ermäch- tigungen in Haushalts- folgejahre
		in €						
		1	2	3	4	5	6	7
1	+ Steuern und ähnliche Abgaben	0,00	0,00	0,00	0,00	0,00	0,00	0,00
2	+ Zuwendungen, allgemeine Umlagen und sonstige Transfererträge	0,00	0,00	0,00	0,00	0,00	0,00	0,00
3	+ Erträge der sozialen Sicherung	0,00	0,00	0,00	0,00	0,00	0,00	0,00
4	+ Öffentlich-rechtliche Leistungsentgelte	0,00	0,00	0,00	0,00	0,00	0,00	0,00
5	+ Privatrechtliche Leistungsentgelte	0,00	0,00	0,00	0,00	0,00	0,00	0,00
6	+ Kostenerstattungen und Kostenumlagen	0,00	0,00	0,00	0,00	0,00	0,00	0,00
7	+ Andere aktivierte Eigenleistungen	0,00	0,00	0,00	0,00	0,00	0,00	0,00
8	+ Zinserträge und sonstige Finanzerträge	0,00	0,00	0,00	0,00	0,00	0,00	0,00
9	+ Sonstige Erträge	0,00	0,00	0,00	0,00	0,00	0,00	0,00
10	Summe der Erträge (Summe der Nummern 1 bis 9)	0,00	0,00	0,00	0,00	0,00	0,00	0,00
11	– Personalaufwendungen	0,00	0,00	0,00	0,00	0,00	0,00	0,00
12	– Versorgungsaufwendungen	0,00	0,00	0,00	0,00	0,00	0,00	0,00
13	– Aufwendungen für Sach- und Dienstleistungen	0,00	0,00	0,00	0,00	0,00	0,00	0,00
14	– Abschreibungen	0,00	0,00	0,00	0,00	0,00	0,00	0,00
15	– Zuwendungen, Umlagen und sonstige Transferaufwendungen	0,00	0,00	0,00	0,00	0,00	0,00	0,00
16	– Aufwendungen der sozialen Sicherung	0,00	0,00	0,00	0,00	0,00	0,00	0,00
17	– Zinsaufwendungen und sonstige Finanzaufwendungen	0,00	0,00	0,00	0,00	0,00	6,00	0,00
	11400.57990000 Sonstige Zinsen und Finanzaufwendungen	0,00	0,00	0,00	0,00	0,00	6,00	0,00
18	– Sonstige Aufwendungen	1.470,00	0,00	1.470,00	1.499,16	-29,16	1.341,22	0,00
	11400.56413000 Haftpflichtversicherungen (2013)	670,00	0,00	670,00	593,98	76,02	546,70	0,00
	11400.56414000 Unfallversicherungen (2013)	800,00	0,00	800,00	905,18	-105,18	794,52	0,00
19	Summe der Aufwendungen (Summe der Nummern 11 bis 18)	1.470,00	0,00	1.470,00	1.499,16	-29,16	1.347,22	0,00
20	Jahresergebnis des Teilhaushaltes vor Verrechnung der internen Leistungsbeziehungen und vor Veränderung der Rücklagen (Saldo der Nummern 10 und 19)	-1.470,00	0,00	-1.470,00	-1.499,16	29,16	-1.347,22	0,00
21	+ Erträge aus internen Leistungsbeziehungen	0,00	0,00	0,00	0,00	0,00	0,00	0,00
22	– Aufwendungen aus internen Leistungsbeziehungen	0,00	0,00	0,00	0,00	0,00	0,00	0,00
23	Jahresergebnis des Teilhaushaltes nach Verrechnung der internen Leistungsbeziehungen und vor Veränderung der Rücklagen (Nummer 20 zuzüglich Nummer 21 abzüglich Nummer 22)	-1.470,00	0,00	-1.470,00	-1.499,16	29,16	-1.347,22	0,00

		Teilhaushalt 1 Verwaltung		Herr Schröter
Hauptproduktbereich	1	Zentrale Verwaltung		
Produktbereich	11	Verwaltungssteuerung		
Produkt	11401	Grundstücks- und Gebäudemanagement		

Teilergebnisrechnung								
Nr.	Ertrags- und Aufwandsarten (gemäß § 4 Absatz 5 GemHVO-Doppik)	Ermächti- gungen des Haushalts- jahres 2024	Übertragene Ermächti- gungen aus Haushalts- vorjahren	Gesamt- ermächti- gungen im Haushaltsjahr 2024	Ergebnis des Haushalts- jahres 2024	Abweichung im Haushalts- jahres 2024	Ergebnis des Haushalts- vorjahres 2023	Übertragung von Ermächti- gungen in Haushalts- folgejahre
		1	2	3	4	5	6	7
1	+ Steuern und ähnliche Abgaben	0,00	0,00	0,00	0,00	0,00	0,00	0,00
2	+ Zuwendungen, allgemeine Umlagen und sonstige Transfererträge	0,00	0,00	0,00	0,00	0,00	0,00	0,00
3	+ Erträge der sozialen Sicherung	0,00	0,00	0,00	0,00	0,00	0,00	0,00
4	+ Öffentlich-rechtliche Leistungsentgelte	0,00	0,00	0,00	0,00	0,00	0,00	0,00
5	+ Privatrechtliche Leistungsentgelte	0,00	0,00	0,00	0,00	0,00	0,00	0,00
6	+ Kostenerstattungen und Kostenumlagen	0,00	0,00	0,00	0,00	0,00	0,00	0,00
7	+ Andere aktivierte Eigenleistungen	0,00	0,00	0,00	0,00	0,00	0,00	0,00
8	+ Zinserträge und sonstige Finanzerträge	0,00	0,00	0,00	0,00	0,00	0,00	0,00
9	+ Sonstige Erträge	0,00	0,00	0,00	0,00	0,00	0,00	0,00
10	Summe der Erträge (Summe der Nummern 1 bis 9)	0,00	0,00	0,00	0,00	0,00	0,00	0,00
11	– Personalaufwendungen	0,00	0,00	0,00	0,00	0,00	0,00	0,00
12	– Versorgungsaufwendungen	0,00	0,00	0,00	0,00	0,00	0,00	0,00
13	– Aufwendungen für Sach- und Dienstleistungen	0,00	0,00	0,00	0,00	0,00	0,00	0,00
14	– Abschreibungen	0,00	0,00	0,00	0,00	0,00	0,00	0,00
15	– Zuwendungen, Umlagen und sonstige Transferaufwendungen	0,00	0,00	0,00	0,00	0,00	0,00	0,00
16	– Aufwendungen der sozialen Sicherung	0,00	0,00	0,00	0,00	0,00	0,00	0,00
17	– Zinsaufwendungen und sonstige Finanzaufwendungen	0,00	0,00	0,00	0,00	0,00	0,00	0,00
18	– Sonstige Aufwendungen	10,00	0,00	10,00	10,73	-0,73	10,46	0,00
	11401.56811000 Grundsteuer an Dritte	10,00	0,00	10,00	10,73	-0,73	10,46	0,00
19	Summe der Aufwendungen (Summe der Nummern 11 bis 18)	10,00	0,00	10,00	10,73	-0,73	10,46	0,00
20	Jahresergebnis des Teilhaushaltes vor Verrechnung der internen Leistungsbeziehungen und vor Veränderung der Rücklagen (Saldo der Nummern 10 und 19)	-10,00	0,00	-10,00	-10,73	0,73	-10,46	0,00
21	+ Erträge aus internen Leistungsbeziehungen	0,00	0,00	0,00	0,00	0,00	0,00	0,00
22	– Aufwendungen aus internen Leistungsbeziehungen	0,00	0,00	0,00	0,00	0,00	0,00	0,00
23	Jahresergebnis des Teilhaushaltes nach Verrechnung der internen Leistungsbeziehungen und vor Veränderung der Rücklagen (Nummer 20 zuzüglich Nummer 21 abzüglich Nummer 22)	-10,00	0,00	-10,00	-10,73	0,73	-10,46	0,00

Teilhaushalt 1 Verwaltung

Hauptproduktbereich	1	Zentrale Verwaltung
Produktbereich	11	Verwaltungssteuerung
Produkt	11402	Liegenschaften

Teilergebnisrechnung								
Nr.	Ertrags- und Aufwandsarten (gemäß § 4 Absatz 5 GemHVO-Doppik)	Ermächti- gungen des Haushalts- jahres 2024	Übertragene Ermächti- gungen aus Haushalts- vorjahren	Gesamt- ermächti- gungen im Haushaltsjahr 2024	Ergebnis des Haushalts- jahres 2024	Abweichung im Haushalts- jahres 2024	Ergebnis des Haushalts- vorjahres 2023	Übertragung von Ermäch- tigungen in Haushalts- folgejahre
		in €						
		1	2	3	4	5	6	7
1	+ Steuern und ähnliche Abgaben	0,00	0,00	0,00	0,00	0,00	0,00	0,00
2	+ Zuwendungen, allgemeine Umlagen und sonstige Transfererträge	0,00	0,00	0,00	0,00	0,00	0,00	0,00
3	+ Erträge der sozialen Sicherung	0,00	0,00	0,00	0,00	0,00	0,00	0,00
4	+ Öffentlich-rechtliche Leistungsentgelte	0,00	0,00	0,00	0,00	0,00	0,00	0,00
5	+ Privatrechtliche Leistungsentgelte	3.190,00	0,00	3.190,00	3.103,71	86,29	3.252,15	0,00
	11402.44110000 Mieten und Pachten, Erbbauzinsen	3.190,00	0,00	3.190,00	3.103,71	86,29	3.252,15	0,00
6	+ Kostenerstattungen und Kostenumlagen	0,00	0,00	0,00	0,00	0,00	0,00	0,00
7	+ Andere aktivierte Eigenleistungen	0,00	0,00	0,00	0,00	0,00	0,00	0,00
8	+ Zinserträge und sonstige Finanzerträge	0,00	0,00	0,00	0,00	0,00	0,00	0,00
9	+ Sonstige Erträge	18.390,00	0,00	18.390,00	24.754,14	-6.364,14	2.920,20	0,00
	11402.46112100 Erträge aus der Veräußerung von unbebauten Grundstücken	18.390,00	0,00	18.390,00	24.591,74	-6.201,74	2.920,20	0,00
	11402.46621000 Erträge aus Zuschreibungen bei immatriellen Vermögensgegenständen und Vermögensgegenständen des Sachanlagevermögens	0,00	0,00	0,00	162,40	-162,40	0,00	0,00
10	Summe der Erträge (Summe der Nummern 1 bis 9)	21.580,00	0,00	21.580,00	27.857,85	-6.277,85	6.172,35	0,00
11	– Personalaufwendungen	0,00	0,00	0,00	0,00	0,00	0,00	0,00
12	– Versorgungsaufwendungen	0,00	0,00	0,00	0,00	0,00	0,00	0,00
13	– Aufwendungen für Sach- und Dienstleistungen	0,00	0,00	0,00	0,00	0,00	0,00	0,00
14	– Abschreibungen	0,00	0,00	0,00	0,00	0,00	0,00	0,00
15	– Zuwendungen, Umlagen und sonstige Transferaufwendungen	0,00	0,00	0,00	0,00	0,00	0,00	0,00
16	– Aufwendungen der sozialen Sicherung	0,00	0,00	0,00	0,00	0,00	0,00	0,00
17	– Zinsaufwendungen und sonstige Finanzaufwendungen	0,00	0,00	0,00	0,00	0,00	0,00	0,00
18	– Sonstige Aufwendungen	15.380,00	0,00	15.380,00	378,70	15.001,30	378,19	0,00
	11402.56250000 Sachverständigen-, Gerichts- u. ähnliche Aufwendungen	3.500,00	0,00	3.500,00	0,00	3.500,00	0,00	0,00
	11402.56430000 Sonstige Beiträge	360,00	0,00	360,00	358,55	1,45	358,55	0,00
	11402.56690000 Sonstige Aufwendungen für besondere Finanzauszahlungen	11.500,00	0,00	11.500,00	0,00	11.500,00	0,00	0,00
	11402.56813000 Grundsteuer B für gemeinde- eigene Grundstücke	20,00	0,00	20,00	20,15	-0,15	19,64	0,00
19	Summe der Aufwendungen (Summe der Nummern 11 bis 18)	15.380,00	0,00	15.380,00	378,70	15.001,30	378,19	0,00
20	Jahresergebnis des Teilhaushaltes vor Verrechnung der internen Leistungsbeziehungen und vor Veränderung der Rücklagen (Saldo der Nummern 10 und 19)	6.200,00	0,00	6.200,00	27.479,15	-21.279,15	5.794,16	0,00
21	+ Erträge aus internen Leistungsbeziehungen	0,00	0,00	0,00	0,00	0,00	0,00	0,00
22	– Aufwendungen aus internen Leistungsbeziehungen	0,00	0,00	0,00	0,00	0,00	0,00	0,00
23	Jahresergebnis des Teilhaushaltes nach Verrechnung der internen Leistungsbeziehungen und vor Veränderung der Rücklagen (Nummer 20 zuzüglich Nummer 21 abzüglich Nummer 22)	6.200,00	0,00	6.200,00	27.479,15	-21.279,15	5.794,16	0,00

		Teilhaushalt 1 Verwaltung		Herr Schröter
Hauptproduktbereich	1	Zentrale Verwaltung		
Produktbereich	11	Verwaltungssteuerung		
Produkt	11403	Bauhof		

Teilergebnisrechnung								
Nr.	Ertrags- und Aufwandsarten (gemäß § 4 Absatz 5 GemHVO-Doppik)	Ermächti- gungen des Haushalts- jahres 2024	Übertragene Ermächti- gungen aus Haushalts- vorjahren	Gesamt- ermächti- gungen im Haushaltsjahr 2024	Ergebnis des Haushalts- jahres 2024	Abweichung im Haushalts- jahres 2024	Ergebnis des Haushalts- vorjahres 2023	Übertragung von Ermächti- gungen in Haushalts- folgejahre
		1	2	3	4	5	6	7
1	+ Steuern und ähnliche Abgaben	0,00	0,00	0,00	0,00	0,00	0,00	0,00
2	+ Zuwendungen, allgemeine Umlagen und sonstige Transfererträge	0,00	0,00	0,00	305,94	-305,94	185,02	0,00
	11403.41441000 Zuweisungen und Zuschüsse für laufende Zwecke vom Bund	0,00	0,00	0,00	305,94	-305,94	185,02	0,00
3	+ Erträge der sozialen Sicherung	0,00	0,00	0,00	0,00	0,00	0,00	0,00
4	+ Öffentlich-rechtliche Leistungsentgelte	0,00	0,00	0,00	0,00	0,00	0,00	0,00
5	+ Privatrechtliche Leistungsentgelte	0,00	0,00	0,00	0,00	0,00	0,00	0,00
6	+ Kostenerstattungen und Kostenumlagen	3.900,00	0,00	3.900,00	2.725,13	1.174,87	2.967,30	0,00
	11403.44241000 Kostenerstattungen und Kostenumlagen vom Bund	2.700,00	0,00	2.700,00	1.974,00	726,00	2.205,00	0,00
	11403.44241100 Kostenerstattung Bund pädagogische Begleitung	1.200,00	0,00	1.200,00	724,50	475,50	762,30	0,00
	11403.44248000 Kostenerstattungen und Kostenumlagen von sonstigen öffentlichen Sonderrechnungen	0,00	0,00	0,00	26,63	-26,63	0,00	0,00
7	+ Andere aktivierte Eigenleistungen	0,00	0,00	0,00	0,00	0,00	0,00	0,00
8	+ Zinserträge und sonstige Finanzerträge	0,00	0,00	0,00	0,00	0,00	0,00	0,00
9	+ Sonstige Erträge	0,00	0,00	0,00	0,00	0,00	0,00	0,00
10	Summe der Erträge (Summe der Nummern 1 bis 9)	3.900,00	0,00	3.900,00	3.031,07	868,93	3.152,32	0,00
11	– Personalaufwendungen	44.640,00	0,00	44.640,00	35.545,28	9.094,72	36.063,04	0,00
	11403.50221000 Dienstbezüge Arbeitnehmer	31.620,00	0,00	31.620,00	26.466,54	5.153,46	27.215,25	0,00
	11403.50222000 Dienstbezüge Arbeitnehmer Leistungszulagen	550,00	0,00	550,00	418,11	131,89	452,34	0,00
	11403.50229000 Dienstbezüge Arbeitnehmer Sonstige Aufwendungen	70,00	0,00	70,00	0,00	70,00	0,00	0,00
	11403.50259000 Beschäftigte im Bundesfreiwilligendienst sonstige Aufwendungen	3.700,00	0,00	3.700,00	1.415,32	2.284,68	1.575,00	0,00
	11403.50320000 Beiträge zu Versorgungskassen Arbeitnehmer	1.290,00	0,00	1.290,00	1.058,11	231,89	950,83	0,00
	11403.50420000 Beiträge zur gesetzlichen Sozialversicherung Arbeitnehmer	6.560,00	0,00	6.560,00	5.375,59	1.184,41	5.215,98	0,00
	11403.50450000 Beiträge zur gesetzlichen Sozialversicherung Zivildienstleistende	350,00	0,00	350,00	588,08	-238,08	653,64	0,00
	11403.50520000 Beihilfen, Unterstützungsleistungen und dergleichen Arbeitnehmer	500,00	0,00	500,00	223,53	276,47	0,00	0,00
12	– Versorgungsaufwendungen	0,00	0,00	0,00	0,00	0,00	0,00	0,00
13	– Aufwendungen für Sach- und Dienstleistungen	6.200,00	0,00	6.200,00	4.305,52	1.894,48	1.577,72	0,00
	11403.52350000 Fahrzeugunterhaltung	2.500,00	0,00	2.500,00	3.630,84	-1.130,84	1.422,58	0,00
	11403.52360000 Unterhaltung der Maschinen und technischen Anlagen	500,00	0,00	500,00	674,68	-174,68	66,18	0,00
	11403.52380000 Geringwertige Geräte, Ausstattungs-, Ausrüstungs- und sonstige Gebrauchsgegenstände unter 1.000 €	3.000,00	0,00	3.000,00	0,00	3.000,00	88,96	0,00
	11403.52541000 Kostenerstattungen an den Bund	200,00	0,00	200,00	0,00	200,00	0,00	0,00
14	– Abschreibungen	3.570,00	0,00	3.570,00	3.560,08	9,92	3.560,07	0,00
	11403.53800000 Abschreibungen auf Maschinen, Fahrzeuge, Betriebs- und Geschäftsausstattung, Pflanzen und Tiere	3.570,00	0,00	3.570,00	3.560,08	9,92	3.560,07	0,00
15	– Zuwendungen, Umlagen und sonstige Transferaufwendungen	0,00	0,00	0,00	0,00	0,00	0,00	0,00
16	– Aufwendungen der sozialen Sicherung	0,00	0,00	0,00	0,00	0,00	0,00	0,00
17	– Zinsaufwendungen und sonstige Finanzaufwendungen	0,00	0,00	0,00	0,00	0,00	6,94	0,00
	11403.57990000 Sonstige Zinsen und Finanzaufwendungen	0,00	0,00	0,00	0,00	0,00	6,94	0,00
18	– Sonstige Aufwendungen	3.150,00	0,00	3.150,00	1.721,28	1.428,72	1.509,27	0,00
	11403.56120000 Aufwendungen für Aus- und Fortbildung, Umschulung	1.200,00	0,00	1.200,00	0,00	1.200,00	0,00	0,00
	11403.56130000 Aufw.f. Reisekosten f. Dienst- reisen und Dienstgänge	120,00	0,00	120,00	3,10	116,90	0,00	0,00
	11403.56150000 Aufwendungen für Dienst- und Schutzkleidung, persönliche Ausrüstungsgegenstände	100,00	0,00	100,00	0,00	100,00	0,00	0,00

		Teilhaushalt 1 Verwaltung		Herr Schröter
Hauptproduktbereich	1	Zentrale Verwaltung		
Produktbereich	11	Verwaltungssteuerung		
Produkt	11403	Bauhof		

Teilergebnisrechnung								
Nr.	Ertrags- und Aufwandsarten (gemäß § 4 Absatz 5 GemHVO-Doppik)	Ermächti- gungen des Haushalts- jahres 2024	Übertragene Ermächti- gungen aus Haushalts- vorjahren	Gesamt- ermächti- gungen im Haushaltsjahr 2024	Ergebnis des Haushalts- jahres 2024	Abweichung im Haushalts- jahres 2024	Ergebnis des Haushalts- vorjahres 2023	Übertragung von Ermäch- tigungen in Haushalts- folgejahre
		in €						
		1	2	3	4	5	6	7
	11403.56412000 Kfz-Versicherungen (2013)	800,00	0,00	800,00	796,18	3,82	693,77	0,00
	11403.56420000 Beiträge zu Wirtschaftsverbänden, Berufsvertretungen und Vereinen	720,00	0,00	720,00	712,00	8,00	605,50	0,00
	11403.56820000 Kraftfahrzeugsteuer (ab 2013 bebuchen)	210,00	0,00	210,00	210,00	0,00	210,00	0,00
19	Summe der Aufwendungen (Summe der Nummern 11 bis 18)	57.560,00	0,00	57.560,00	45.132,16	12.427,84	42.717,04	0,00
20	Jahresergebnis des Teilhaushaltes vor Verrechnung der internen Leistungsbeziehungen und vor Veränderung der Rücklagen (Saldo der Nummern 10 und 19)	-53.660,00	0,00	-53.660,00	-42.101,09	-11.558,91	-39.564,72	0,00
21	+ Erträge aus internen Leistungsbeziehungen	0,00	0,00	0,00	0,00	0,00	0,00	0,00
22	- Aufwendungen aus internen Leistungsbeziehungen	0,00	0,00	0,00	0,00	0,00	0,00	0,00
23	Jahresergebnis des Teilhaushaltes nach Verrechnung der internen Leistungsbeziehungen und vor Veränderung der Rücklagen (Nummer 20 zuzüglich Nummer 21 abzüglich Nummer 22)	-53.660,00	0,00	-53.660,00	-42.101,09	-11.558,91	-39.564,72	0,00

		Teilhaushalt 1 Verwaltung		Herr Schröter
Hauptproduktbereich	1	Zentrale Verwaltung		
Produktbereich	11	Verwaltungssteuerung		
Produkt	11602	Zahlungsabwicklung/ Kasse		

Teilergebnisrechnung								
Nr.	Ertrags- und Aufwandsarten (gemäß § 4 Absatz 5 GemHVO-Doppik)	Ermächti- gungen des Haushalts- jahres 2024	Übertragene Ermächti- gungen aus Haushalts- vorjahren	Gesamt- ermächti- gungen im Haushaltsjahr 2024	Ergebnis des Haushalts- jahres 2024	Abweichung im Haushalts- jahres 2024	Ergebnis des Haushalts- vorjahres 2023	Übertragung von Ermächti- gungen in Haushalts- folgejahre
		1	2	3	4	5	6	7
1	+ Steuern und ähnliche Abgaben	0,00	0,00	0,00	0,00	0,00	0,00	0,00
2	+ Zuwendungen, allgemeine Umlagen und sonstige Transfererträge	0,00	0,00	0,00	0,00	0,00	0,00	0,00
3	+ Erträge der sozialen Sicherung	0,00	0,00	0,00	0,00	0,00	0,00	0,00
4	+ Öffentlich-rechtliche Leistungsentgelte	0,00	0,00	0,00	0,00	0,00	0,00	0,00
5	+ Privatrechtliche Leistungsentgelte	0,00	0,00	0,00	0,00	0,00	0,00	0,00
6	+ Kostenerstattungen und Kostenumlagen	0,00	0,00	0,00	0,00	0,00	0,00	0,00
7	+ Andere aktivierte Eigenleistungen	0,00	0,00	0,00	0,00	0,00	0,00	0,00
8	+ Zinserträge und sonstige Finanzerträge	0,00	0,00	0,00	0,00	0,00	0,00	0,00
9	+ Sonstige Erträge	0,00	0,00	0,00	0,00	0,00	0,64	0,00
	11602.46290000 Sonstige laufende Erträge	0,00	0,00	0,00	0,00	0,00	0,64	0,00
10	Summe der Erträge (Summe der Nummern 1 bis 9)	0,00	0,00	0,00	0,00	0,00	0,64	0,00
11	– Personalaufwendungen	0,00	0,00	0,00	0,00	0,00	0,00	0,00
12	– Versorgungsaufwendungen	0,00	0,00	0,00	0,00	0,00	0,00	0,00
13	– Aufwendungen für Sach- und Dienstleistungen	0,00	0,00	0,00	0,00	0,00	0,00	0,00
14	– Abschreibungen	0,00	0,00	0,00	0,00	0,00	0,00	0,00
15	– Zuwendungen, Umlagen und sonstige Transferaufwendungen	0,00	0,00	0,00	0,00	0,00	0,00	0,00
16	– Aufwendungen der sozialen Sicherung	0,00	0,00	0,00	0,00	0,00	0,00	0,00
17	– Zinsaufwendungen und sonstige Finanzaufwendungen	0,00	0,00	0,00	0,00	0,00	0,00	0,00
18	– Sonstige Aufwendungen	0,00	0,00	0,00	0,00	0,00	0,00	0,00
19	Summe der Aufwendungen (Summe der Nummern 11 bis 18)	0,00	0,00	0,00	0,00	0,00	0,00	0,00
20	Jahresergebnis des Teilhaushaltes vor Verrechnung der internen Leistungsbeziehungen und vor Veränderung der Rücklagen (Saldo der Nummern 10 und 19)	0,00	0,00	0,00	0,00	0,00	0,64	0,00
21	+ Erträge aus internen Leistungsbeziehungen	0,00	0,00	0,00	0,00	0,00	0,00	0,00
22	– Aufwendungen aus internen Leistungsbeziehungen	0,00	0,00	0,00	0,00	0,00	0,00	0,00
23	Jahresergebnis des Teilhaushaltes nach Verrechnung der internen Leistungsbeziehungen und vor Veränderung der Rücklagen (Nummer 20 zuzüglich Nummer 21 abzüglich Nummer 22)	0,00	0,00	0,00	0,00	0,00	0,64	0,00

Teilhaushalt 1 Verwaltung

Hauptproduktbereich	1	Zentrale Verwaltung
Produktbereich	12	Sicherheit und Ordnung
Produkt	12600	Brandschutz

Teilergebnisrechnung								
Nr.	Ertrags- und Aufwandsarten (gemäß § 4 Absatz 5 GemHVO-Doppik)	Ermächti- gungen des Haushalts- jahres 2024	Übertragene Ermächti- gungen aus Haushalts- vorjahren	Gesamt- ermächti- gungen im Haushaltsjahr 2024	Ergebnis des Haushalts- jahres 2024	Abweichung im Haushalts- jahres 2024	Ergebnis des Haushalts- vorjahres 2023	Übertragung von Ermächti- gungen in Haushalts- folgejahre
		1	2	3	4	5	6	7
1	+ Steuern und ähnliche Abgaben	0,00	0,00	0,00	0,00	0,00	0,00	0,00
2	+ Zuwendungen, allgemeine Umlagen und sonstige Transfererträge	2.820,00	0,00	2.820,00	9.652,85	-6.832,85	3.504,83	0,00
	12600.41441000 Zuweisungen und Zuschüsse für laufende Zwecke vom Bund	0,00	0,00	0,00	33,34	-33,34	65,10	0,00
	12600.41443000 Zuweisungen und Zuschüsse für laufende Zwecke von Gemeinden und Gemeindeverbände	0,00	0,00	0,00	400,00	-400,00	400,00	0,00
	12600.41510000 Erträge aus der Auflösung von Sonderposten Sonderposten aus Zuweisungen	2.820,00	0,00	2.820,00	9.219,51	-6.399,51	3.039,73	0,00
3	+ Erträge der sozialen Sicherung	0,00	0,00	0,00	0,00	0,00	0,00	0,00
4	+ Öffentlich-rechtliche Leistungsentgelte	0,00	0,00	0,00	0,00	0,00	0,00	0,00
5	+ Privatrechtliche Leistungsentgelte	0,00	0,00	0,00	8.146,80	-8.146,80	0,00	0,00
	12600.44190000 Sonstige privatrechtliche Leistungsentgelte	0,00	0,00	0,00	8.146,80	-8.146,80	0,00	0,00
6	+ Kostenerstattungen und Kostenumlagen	0,00	0,00	0,00	26,58	-26,58	183,76	0,00
	12600.44243000 Kostenerstattungen und Kostenumlagen von Gemeinden/ GV	0,00	0,00	0,00	0,00	0,00	155,82	0,00
	12600.44248000 Kostenerstattungen und Kostenumlagen von sonstigen öffentlichen Sonderrechnungen	0,00	0,00	0,00	26,58	-26,58	0,00	0,00
	12600.44251000 Kostenerstattungen und Kostenumlagen von privaten Unternehmen	0,00	0,00	0,00	0,00	0,00	27,94	0,00
7	+ Andere aktivierte Eigenleistungen	0,00	0,00	0,00	0,00	0,00	0,00	0,00
8	+ Zinserträge und sonstige Finanzerträge	0,00	0,00	0,00	0,00	0,00	0,00	0,00
9	+ Sonstige Erträge	7.000,00	0,00	7.000,00	13.303,61	-6.303,61	683,71	0,00
	12600.46113000 Erträge aus der Veräußerung von beweglichem Vermögensgegenständen oberhalb der Wertgrenze i.H. von 410 Euro	7.000,00	0,00	7.000,00	11.762,48	-4.762,48	0,00	0,00
	12600.46290000 Sonstige laufende Erträge	0,00	0,00	0,00	1.541,13	-1.541,13	683,71	0,00
10	Summe der Erträge (Summe der Nummern 1 bis 9)	9.820,00	0,00	9.820,00	31.129,84	-21.309,84	4.372,30	0,00
11	– Personalaufwendungen	12.850,00	0,00	12.850,00	13.688,54	-838,54	17.763,71	0,00
	12600.50190000 Aufwendungen für ehrenamtlich Tätige- Sonstige	7.000,00	0,00	7.000,00	6.960,00	40,00	4.610,00	0,00
	12600.50221000 Dienstbezüge Arbeitnehmer	4.610,00	0,00	4.610,00	5.298,52	-688,52	10.022,43	0,00
	12600.50222000 Dienstbezüge Arbeitnehmer Leistungszulagen	80,00	0,00	80,00	69,68	10,32	0,00	0,00
	12600.50229000 Dienstbezüge Arbeitnehmer Sonstige Aufwendungen	20,00	0,00	20,00	0,00	20,00	0,00	0,00
	12600.50320000 Beiträge zu Versorgungskassen Arbeitnehmer	180,00	0,00	180,00	194,47	-14,47	334,32	0,00
	12600.50420000 Beiträge zur gesetzlichen Sozialversicherung Arbeitnehmer	960,00	0,00	960,00	1.165,87	-205,87	2.000,53	0,00
	12600.50590000 Beihilfen, Unterstützungsleistungen und dergleichen Sonstige	0,00	0,00	0,00	0,00	0,00	796,43	0,00
12	– Versorgungsaufwendungen	0,00	0,00	0,00	0,00	0,00	0,00	0,00
13	– Aufwendungen für Sach- und Dienstleistungen	22.790,00	0,00	22.790,00	23.473,33	-683,33	7.724,61	0,00
	12600.52210000 Abfall	50,00	0,00	50,00	42,03	7,97	42,03	0,00
	12600.52240000 Gas	1.600,00	0,00	1.600,00	4.020,15	-2.420,15	516,69	0,00
	12600.52260000 Strom	4.240,00	0,00	4.240,00	3.885,99	354,01	2.813,41	0,00
	12600.52270000 Wasser	200,00	0,00	200,00	192,41	7,59	148,87	0,00
	12600.52310000 Unterhaltung d. Grundstücke, Außenanl.,Gebäude, Einrichtung	4.800,00	0,00	4.800,00	1.226,30	3.573,70	551,22	0,00
	12600.52320000 Bewirtschaftung d. Grundstücke Außenanl.,Gebäude, Einrichtung	50,00	0,00	50,00	59,19	-9,19	0,00	0,00
	12600.52330000 Unterhaltung Infrastrukturverm	3.000,00	0,00	3.000,00	0,00	3.000,00	0,00	0,00
	12600.52350000 Fahrzeugunterhaltung	1.800,00	0,00	1.800,00	3.506,87	-1.706,87	1.429,20	0,00
	12600.52360000 Unterhaltung der Maschinen und technischen Anlagen	1.600,00	0,00	1.600,00	4.373,84	-2.773,84	842,44	0,00

		Teilhaushalt 1 Verwaltung		Herr Schröter	
Hauptproduktbereich	1	Zentrale Verwaltung			
Produktbereich	12	Sicherheit und Ordnung			
Produkt	12600	Brandschutz			

Teilergebnisrechnung								
Nr.	Ertrags- und Aufwandsarten (gemäß § 4 Absatz 5 GemHVO-Doppik)	Ermächti- gungen des Haushalts- jahres 2024	Übertragene Ermächti- gungen aus Haushalts- vorjahren	Gesamt- ermächti- gungen im Haushaltsjahr 2024	Ergebnis des Haushalts- jahres 2024	Abweichung im Haushalts- jahres 2024	Ergebnis des Haushalts- vorjahres 2023	Übertragung von Ermäch- tigungen in Haushalts- folgejahre
		in €						
		1	2	3	4	5	6	7
	12600.52380000 Geringwertige Geräte, Ausstattungs-, Ausrüstungs- und sonstige Gebrauchsgegenstände unter 1.000 €	4.000,00	0,00	4.000,00	2.382,33	1.617,67	979,99	0,00
	12600.52420000 Essenskosten	100,00	0,00	100,00	38,67	61,33	164,61	0,00
	12600.52450000 Lehr- und Unterrichtsmittel	50,00	0,00	50,00	0,00	50,00	119,00	0,00
	12600.52490000 Sonstige Aufwendungen für Sachleistungen und Verbrauchsmaterial	300,00	0,00	300,00	1.797,59	-1.497,59	117,15	0,00
	12600.52551000 Kostenerstattungen an private Unternehmen	1.000,00	0,00	1.000,00	1.947,96	-947,96	0,00	0,00
14	– Abschreibungen	5.830,00	0,00	5.830,00	25.807,05	-19.977,05	5.982,66	0,00
	12600.53400000 Abschreibungen auf bebaute Grundstücke und grundstücksgleiche Rechte	80,00	0,00	80,00	79,16	0,84	79,18	0,00
	12600.53500000 Abschreibungen auf Infrastrukt urvermögen	1.280,00	0,00	1.280,00	3.285,13	-2.005,13	1.442,91	0,00
	12600.53800000 Abschreibungen auf Maschinen, Fahrzeuge, Betriebs- und Geschäftsausstattung, Pflanzen und Tiere	4.470,00	0,00	4.470,00	22.442,76	-17.972,76	4.460,57	0,00
15	– Zuwendungen, Umlagen und sonstige Transferaufwendungen	0,00	0,00	0,00	0,00	0,00	0,00	0,00
16	– Aufwendungen der sozialen Sicherung	0,00	0,00	0,00	0,00	0,00	0,00	0,00
17	– Zinsaufwendungen und sonstige Finanzaufwendungen	0,00	0,00	0,00	0,00	0,00	13,63	0,00
	12600.57990000 Sonstige Zinsen und Finanzaufwendungen	0,00	0,00	0,00	0,00	0,00	13,63	0,00
18	– Sonstige Aufwendungen	10.380,00	0,00	10.380,00	11.283,66	-903,66	6.319,12	0,00
	12600.56120000 Aufwendungen für Aus- und Fortbildung, Umschulung	700,00	0,00	700,00	108,83	591,17	660,84	0,00
	12600.56150000 Aufwendungen für Dienst- und Schutzkleidung, persönliche Ausrüstungsgegenstände	4.000,00	0,00	4.000,00	6.003,36	-2.003,36	1.442,06	0,00
	12600.56190000 Sonstige Personalnebenaufwendungen	800,00	0,00	800,00	571,66	228,34	0,00	0,00
	12600.56210000 Mieten, Pachten und Erbbauzinsen	60,00	0,00	60,00	51,12	8,88	51,12	0,00
	12600.56240000 Datenverarbeitung	0,00	0,00	0,00	200,25	-200,25	0,00	0,00
	12600.56310000 Büromaterial	370,00	0,00	370,00	92,82	277,18	362,05	0,00
	12600.56320000 Fachliteratur, Zeitschriften	50,00	0,00	50,00	0,00	50,00	0,00	0,00
	12600.56411000 Gebäudeversicherungen (2013)	260,00	0,00	260,00	254,74	5,26	236,95	0,00
	12600.56412000 Kfz-Versicherungen (2013)	1.570,00	0,00	1.570,00	1.564,18	5,82	1.350,30	0,00
	12600.56414000 Unfallversicherungen (2013)	1.760,00	0,00	1.760,00	1.754,49	5,51	1.661,21	0,00
	12600.56419000 Sonstige Versicherungen (2013)	210,00	0,00	210,00	209,38	0,62	191,43	0,00
	12600.56420000 Beiträge zu Wirtschaftsverbänden, Berufsvertretungen und Vereinen	300,00	0,00	300,00	278,46	21,54	249,79	0,00
	12600.56930000 Repräsentationen	300,00	0,00	300,00	194,37	105,63	113,37	0,00
19	Summe der Aufwendungen (Summe der Nummern 11 bis 18)	51.850,00	0,00	51.850,00	74.252,58	-22.402,58	37.803,73	0,00
20	Jahresergebnis des Teilhaushaltes vor Verrechnung der internen Leistungsbeziehungen und vor Veränderung der Rücklagen (Saldo der Nummern 10 und 19)	-42.030,00	0,00	-42.030,00	-43.122,74	1.092,74	-33.431,43	0,00
21	+ Erträge aus internen Leistungsbeziehungen	0,00	0,00	0,00	0,00	0,00	0,00	0,00
22	– Aufwendungen aus internen Leistungsbeziehungen	0,00	0,00	0,00	0,00	0,00	0,00	0,00
23	Jahresergebnis des Teilhaushaltes nach Verrechnung der internen Leistungsbeziehungen und vor Veränderung der Rücklagen (Nummer 20 zuzüglich Nummer 21 abzüglich Nummer 22)	-42.030,00	0,00	-42.030,00	-43.122,74	1.092,74	-33.431,43	0,00

		Teilhaushalt 1 Verwaltung		Herr Schröter
Hauptproduktbereich	2	Schule und Kultur		
Produktbereich	21	Schulträgeraufgaben		
Produkt	21100	Grundschulen		

Teilergebnisrechnung								
Nr.	Ertrags- und Aufwandsarten (gemäß § 4 Absatz 5 GemHVO-Doppik)	Ermächti- gungen des Haushalts- jahres 2024	Übertragene Ermächti- gungen aus Haushalts- vorjahren	Gesamt- ermächti- gungen im Haushaltsjahr 2024	Ergebnis des Haushalts- jahres 2024	Abweichung im Haushalts- jahres 2024	Ergebnis des Haushalts- vorjahres 2023	Übertragung von Ermäch- tigungen in Haushalts- folgejahre
		in €						
		1	2	3	4	5	6	7
1	+ Steuern und ähnliche Abgaben	0,00	0,00	0,00	0,00	0,00	0,00	0,00
2	+ Zuwendungen, allgemeine Umlagen und sonstige Transfererträge	0,00	0,00	0,00	0,00	0,00	0,00	0,00
3	+ Erträge der sozialen Sicherung	0,00	0,00	0,00	0,00	0,00	0,00	0,00
4	+ Öffentlich-rechtliche Leistungsentgelte	0,00	0,00	0,00	0,00	0,00	0,00	0,00
5	+ Privatrechtliche Leistungsentgelte	0,00	0,00	0,00	0,00	0,00	0,00	0,00
6	+ Kostenerstattungen und Kostenumlagen	0,00	0,00	0,00	43,97	-43,97	0,00	0,00
	21100.44243000 Kostenerstattungen und Kostenumlagen von Gemeinden/ GV	0,00	0,00	0,00	43,97	-43,97	0,00	0,00
7	+ Andere aktivierte Eigenleistungen	0,00	0,00	0,00	0,00	0,00	0,00	0,00
8	+ Zinserträge und sonstige Finanzerträge	0,00	0,00	0,00	0,00	0,00	0,00	0,00
9	+ Sonstige Erträge	0,00	0,00	0,00	0,00	0,00	0,00	0,00
10	Summe der Erträge (Summe der Nummern 1 bis 9)	0,00	0,00	0,00	43,97	-43,97	0,00	0,00
11	– Personalaufwendungen	0,00	0,00	0,00	0,00	0,00	0,00	0,00
12	– Versorgungsaufwendungen	0,00	0,00	0,00	0,00	0,00	0,00	0,00
13	– Aufwendungen für Sach- und Dienstleistungen	67.400,00	0,00	67.400,00	62.519,86	4.880,14	45.256,98	0,00
	21100.52543000 Kostenerstattungen an Gemeinden und Gemeindeverbände	61.000,00	0,00	61.000,00	53.397,66	7.602,34	45.256,98	0,00
	21100.52559000 Kostenerstattungen an den sonstigen privaten Bereich	6.400,00	0,00	6.400,00	9.122,20	-2.722,20	0,00	0,00
14	– Abschreibungen	0,00	0,00	0,00	0,00	0,00	0,00	0,00
15	– Zuwendungen, Umlagen und sonstige Transferaufwendungen	0,00	0,00	0,00	0,00	0,00	0,00	0,00
16	– Aufwendungen der sozialen Sicherung	0,00	0,00	0,00	0,00	0,00	0,00	0,00
17	– Zinsaufwendungen und sonstige Finanzaufwendungen	0,00	0,00	0,00	0,00	0,00	0,00	0,00
18	– Sonstige Aufwendungen	0,00	0,00	0,00	0,00	0,00	0,00	0,00
19	Summe der Aufwendungen (Summe der Nummern 11 bis 18)	67.400,00	0,00	67.400,00	62.519,86	4.880,14	45.256,98	0,00
20	Jahresergebnis des Teilhaushaltes vor Verrechnung der internen Leistungsbeziehungen und vor Veränderung der Rücklagen (Saldo der Nummern 10 und 19)	-67.400,00	0,00	-67.400,00	-62.475,89	-4.924,11	-45.256,98	0,00
21	+ Erträge aus internen Leistungsbeziehungen	0,00	0,00	0,00	0,00	0,00	0,00	0,00
22	– Aufwendungen aus internen Leistungsbeziehungen	0,00	0,00	0,00	0,00	0,00	0,00	0,00
23	Jahresergebnis des Teilhaushaltes nach Verrechnung der internen Leistungsbeziehungen und vor Veränderung der Rücklagen (Nummer 20 zuzüglich Nummer 21 abzüglich Nummer 22)	-67.400,00	0,00	-67.400,00	-62.475,89	-4.924,11	-45.256,98	0,00

		Teilhaushalt 1 Verwaltung		Herr Schröter
Hauptproduktbereich	2	Schule und Kultur		
Produktbereich	21	Schulträgeraufgaben		
Produkt	21500	Regionale Schulen		

Teilergebnisrechnung								
Nr.	Ertrags- und Aufwandsarten (gemäß § 4 Absatz 5 GemHVO-Doppik)	Ermächti- gungen des Haushalts- jahres 2024	Übertragene Ermächti- gungen aus Haushalts- vorjahren	Gesamt- ermächti- gungen im Haushaltsjahr 2024	Ergebnis des Haushalts- jahres 2024	Abweichung im Haushalts- jahres 2024	Ergebnis des Haushalts- vorjahres 2023	Übertragung von Ermäch- tigungen in Haushalts- folgejahre
		in €						
		1	2	3	4	5	6	7
1	+ Steuern und ähnliche Abgaben	0,00	0,00	0,00	0,00	0,00	0,00	0,00
2	+ Zuwendungen, allgemeine Umlagen und sonstige Transfererträge	0,00	0,00	0,00	0,00	0,00	0,00	0,00
3	+ Erträge der sozialen Sicherung	0,00	0,00	0,00	0,00	0,00	0,00	0,00
4	+ Öffentlich-rechtliche Leistungsentgelte	0,00	0,00	0,00	0,00	0,00	0,00	0,00
5	+ Privatrechtliche Leistungsentgelte	0,00	0,00	0,00	0,00	0,00	0,00	0,00
6	+ Kostenerstattungen und Kostenumlagen	0,00	0,00	0,00	0,00	0,00	0,00	0,00
7	+ Andere aktivierte Eigenleistungen	0,00	0,00	0,00	0,00	0,00	0,00	0,00
8	+ Zinserträge und sonstige Finanzerträge	0,00	0,00	0,00	0,00	0,00	0,00	0,00
9	+ Sonstige Erträge	0,00	0,00	0,00	0,00	0,00	0,00	0,00
10	Summe der Erträge (Summe der Nummern 1 bis 9)	0,00	0,00	0,00	0,00	0,00	0,00	0,00
11	– Personalaufwendungen	0,00	0,00	0,00	0,00	0,00	0,00	0,00
12	– Versorgungsaufwendungen	0,00	0,00	0,00	0,00	0,00	0,00	0,00
13	– Aufwendungen für Sach- und Dienstleistungen	56.400,00	0,00	56.400,00	67.054,94	-10.654,94	52.699,11	0,00
	21500.52543000 Kostenerstattungen an Gemeinden und Gemeindeverbände	50.000,00	0,00	50.000,00	60.098,40	-10.098,40	52.699,11	0,00
	21500.52559000 Kostenerstattungen an den sonstigen privaten Bereich	6.400,00	0,00	6.400,00	6.956,54	-556,54	0,00	0,00
14	– Abschreibungen	0,00	0,00	0,00	0,00	0,00	0,00	0,00
15	– Zuwendungen, Umlagen und sonstige Transferaufwendungen	0,00	0,00	0,00	0,00	0,00	0,00	0,00
16	– Aufwendungen der sozialen Sicherung	0,00	0,00	0,00	0,00	0,00	0,00	0,00
17	– Zinsaufwendungen und sonstige Finanzaufwendungen	0,00	0,00	0,00	0,00	0,00	0,00	0,00
18	– Sonstige Aufwendungen	0,00	0,00	0,00	0,00	0,00	0,00	0,00
19	Summe der Aufwendungen (Summe der Nummern 11 bis 18)	56.400,00	0,00	56.400,00	67.054,94	-10.654,94	52.699,11	0,00
20	Jahresergebnis des Teilhaushaltes vor Verrechnung der internen Leistungsbeziehungen und vor Veränderung der Rücklagen (Saldo der Nummern 10 und 19)	-56.400,00	0,00	-56.400,00	-67.054,94	10.654,94	-52.699,11	0,00
21	+ Erträge aus internen Leistungsbeziehungen	0,00	0,00	0,00	0,00	0,00	0,00	0,00
22	– Aufwendungen aus internen Leistungsbeziehungen	0,00	0,00	0,00	0,00	0,00	0,00	0,00
23	Jahresergebnis des Teilhaushaltes nach Verrechnung der internen Leistungsbeziehungen und vor Veränderung der Rücklagen (Nummer 20 zuzüglich Nummer 21 abzüglich Nummer 22)	-56.400,00	0,00	-56.400,00	-67.054,94	10.654,94	-52.699,11	0,00

Hauptproduktbereich 2
 Produktbereich 28
 Produkt 28100

Teilhaushalt 1 Verwaltung
 Schule und Kultur
 Heimat- und sonstige Kulturpflege
 Heimat- und sonstige Kulturpflege

Herr Schröter

Teilergebnisrechnung								
Nr.	Ertrags- und Aufwandsarten (gemäß § 4 Absatz 5 GemHVO-Doppik)	Ermächti- gungen des Haushalts- jahres 2024	Übertragene Ermächti- gungen aus Haushalts- vorjahren	Gesamt- ermächti- gungen im Haushaltsjahr 2024	Ergebnis des Haushalts- jahres 2024	Abweichung im Haushalts- jahres 2024	Ergebnis des Haushalts- vorjahres 2023	Übertragung von Ermäch- tigungen in Haushalts- folgejahre
		in €						
		1	2	3	4	5	6	7
1	+ Steuern und ähnliche Abgaben	0,00	0,00	0,00	0,00	0,00	0,00	0,00
2	+ Zuwendungen, allgemeine Umlagen und sonstige Transfererträge	0,00	0,00	0,00	0,00	0,00	0,00	0,00
3	+ Erträge der sozialen Sicherung	0,00	0,00	0,00	0,00	0,00	0,00	0,00
4	+ Öffentlich-rechtliche Leistungsentgelte	0,00	0,00	0,00	0,00	0,00	0,00	0,00
5	+ Privatrechtliche Leistungsentgelte	0,00	0,00	0,00	0,00	0,00	0,00	0,00
6	+ Kostenerstattungen und Kostenumlagen	0,00	0,00	0,00	0,00	0,00	0,00	0,00
7	+ Andere aktivierte Eigenleistungen	0,00	0,00	0,00	0,00	0,00	0,00	0,00
8	+ Zinserträge und sonstige Finanzerträge	0,00	0,00	0,00	0,00	0,00	0,00	0,00
9	+ Sonstige Erträge	0,00	0,00	0,00	0,00	0,00	0,00	0,00
10	Summe der Erträge (Summe der Nummern 1 bis 9)	0,00	0,00	0,00	0,00	0,00	0,00	0,00
11	– Personalaufwendungen	0,00	0,00	0,00	0,00	0,00	0,00	0,00
12	– Versorgungsaufwendungen	0,00	0,00	0,00	0,00	0,00	0,00	0,00
13	– Aufwendungen für Sach- und Dienstleistungen	2.800,00	0,00	2.800,00	1.783,42	1.016,58	2.727,70	0,00
	28100.52490000 Sonstige Aufwendungen für Sachleistungen und Verbrauchsmaterial	2.800,00	0,00	2.800,00	1.783,42	1.016,58	2.727,70	0,00
14	– Abschreibungen	0,00	0,00	0,00	0,00	0,00	0,00	0,00
15	– Zuwendungen, Umlagen und sonstige Transferaufwendungen	0,00	0,00	0,00	0,00	0,00	0,00	0,00
16	– Aufwendungen der sozialen Sicherung	0,00	0,00	0,00	0,00	0,00	0,00	0,00
17	– Zinsaufwendungen und sonstige Finanzaufwendungen	0,00	0,00	0,00	0,00	0,00	0,00	0,00
18	– Sonstige Aufwendungen	0,00	0,00	0,00	0,00	0,00	0,00	0,00
19	Summe der Aufwendungen (Summe der Nummern 11 bis 18)	2.800,00	0,00	2.800,00	1.783,42	1.016,58	2.727,70	0,00
20	Jahresergebnis des Teilhaushaltes vor Verrechnung der internen Leistungsbeziehungen und vor Veränderung der Rücklagen (Saldo der Nummern 10 und 19)	-2.800,00	0,00	-2.800,00	-1.783,42	-1.016,58	-2.727,70	0,00
21	+ Erträge aus internen Leistungsbeziehungen	0,00	0,00	0,00	0,00	0,00	0,00	0,00
22	– Aufwendungen aus internen Leistungsbeziehungen	0,00	0,00	0,00	0,00	0,00	0,00	0,00
23	Jahresergebnis des Teilhaushaltes nach Verrechnung der internen Leistungsbeziehungen und vor Veränderung der Rücklagen (Nummer 20 zuzüglich Nummer 21 abzüglich Nummer 22)	-2.800,00	0,00	-2.800,00	-1.783,42	-1.016,58	-2.727,70	0,00

		Teilhaushalt 1 Verwaltung		Herr Schröter
Hauptproduktbereich	3	Soziales und Jugend		
Produktbereich	36	Kinder-, Jugend- und Familienhilfe		
Produkt	36100	Förderung von Kindern in Tageseinrichtungen und in Tagespflege		

Teilergebnisrechnung								
Nr.	Ertrags- und Aufwandsarten (gemäß § 4 Absatz 5 GemHVO-Doppik)	Ermächti- gungen des Haushalts- jahres 2024	Übertragene Ermächti- gungen aus Haushalts- vorjahren	Gesamt- ermächti- gungen im Haushaltsjahr 2024	Ergebnis des Haushalts- jahres 2024	Abweichung im Haushalts- jahres 2024	Ergebnis des Haushalts- vorjahres 2023	Übertragung von Ermäch- tigungen in Haushalts- folgejahre
		in €						
		1	2	3	4	5	6	7
1	+ Steuern und ähnliche Abgaben	0,00	0,00	0,00	0,00	0,00	0,00	0,00
2	+ Zuwendungen, allgemeine Umlagen und sonstige Transfererträge	0,00	0,00	0,00	0,00	0,00	0,00	0,00
3	+ Erträge der sozialen Sicherung	0,00	0,00	0,00	0,00	0,00	0,00	0,00
4	+ Öffentlich-rechtliche Leistungsentgelte	0,00	0,00	0,00	0,00	0,00	0,00	0,00
5	+ Privatrechtliche Leistungsentgelte	0,00	0,00	0,00	0,00	0,00	0,00	0,00
6	+ Kostenerstattungen und Kostenumlagen	0,00	0,00	0,00	0,00	0,00	0,00	0,00
7	+ Andere aktivierte Eigenleistungen	0,00	0,00	0,00	0,00	0,00	0,00	0,00
8	+ Zinserträge und sonstige Finanzerträge	0,00	0,00	0,00	0,00	0,00	0,00	0,00
9	+ Sonstige Erträge	0,00	0,00	0,00	0,00	0,00	0,00	0,00
10	Summe der Erträge (Summe der Nummern 1 bis 9)	0,00	0,00	0,00	0,00	0,00	0,00	0,00
11	– Personalaufwendungen	0,00	0,00	0,00	0,00	0,00	0,00	0,00
12	– Versorgungsaufwendungen	0,00	0,00	0,00	0,00	0,00	0,00	0,00
13	– Aufwendungen für Sach- und Dienstleistungen	0,00	0,00	0,00	0,00	0,00	0,00	0,00
14	– Abschreibungen	0,00	0,00	0,00	0,00	0,00	0,00	0,00
15	– Zuwendungen, Umlagen und sonstige Transferaufwendungen	141.000,00	0,00	141.000,00	124.886,25	16.113,75	128.063,04	0,00
	36100.54143000 Zuweisungen und Zuschüsse für laufende Zwecke an Gemeinden und Gemeindeverbände	141.000,00	0,00	141.000,00	124.886,25	16.113,75	128.063,04	0,00
16	– Aufwendungen der sozialen Sicherung	0,00	0,00	0,00	0,00	0,00	0,00	0,00
17	– Zinsaufwendungen und sonstige Finanzaufwendungen	0,00	0,00	0,00	0,00	0,00	0,00	0,00
18	– Sonstige Aufwendungen	0,00	0,00	0,00	0,00	0,00	0,00	0,00
19	Summe der Aufwendungen (Summe der Nummern 11 bis 18)	141.000,00	0,00	141.000,00	124.886,25	16.113,75	128.063,04	0,00
20	Jahresergebnis des Teilhaushaltes vor Verrechnung der internen Leistungsbeziehungen und vor Veränderung der Rücklagen (Saldo der Nummern 10 und 19)	-141.000,00	0,00	-141.000,00	-124.886,25	-16.113,75	-128.063,04	0,00
21	+ Erträge aus internen Leistungsbeziehungen	0,00	0,00	0,00	0,00	0,00	0,00	0,00
22	– Aufwendungen aus internen Leistungsbeziehungen	0,00	0,00	0,00	0,00	0,00	0,00	0,00
23	Jahresergebnis des Teilhaushaltes nach Verrechnung der internen Leistungsbeziehungen und vor Veränderung der Rücklagen (Nummer 20 zuzüglich Nummer 21 abzüglich Nummer 22)	-141.000,00	0,00	-141.000,00	-124.886,25	-16.113,75	-128.063,04	0,00

Teilhaushalt 1 Verwaltung

Hauptproduktbereich 3
 Produktbereich 36
 Produkt 36600

Soziales und Jugend
 Kinder-, Jugend- und Familienhilfe
 Spielplätze

Teilergebnisrechnung								
Nr.	Ertrags- und Aufwandsarten (gemäß § 4 Absatz 5 GemHVO-Doppik)	Ermächti- gungen des Haushalts- jahres 2024	Übertragene Ermächti- gungen aus Haushalts- vorjahren	Gesamt- ermächti- gungen im Haushaltsjahr 2024	Ergebnis des Haushalts- jahres 2024	Abweichung im Haushalts- jahres 2024	Ergebnis des Haushalts- vorjahres 2023	Übertragung von Ermächti- gungen in Haushalts- folgejahre
		1	2	3	4	5	6	7
1	+ Steuern und ähnliche Abgaben	0,00	0,00	0,00	0,00	0,00	0,00	0,00
2	+ Zuwendungen, allgemeine Umlagen und sonstige Transfererträge	6.400,00	0,00	6.400,00	957,33	5.442,67	0,00	0,00
	36600.41442000 Zuweisungen und Zuschüsse für laufende Zwecke vom Land	6.400,00	0,00	6.400,00	839,32	5.560,68	0,00	0,00
	36600.41510000 Erträge aus der Auflösung von Sonderposten Sonderposten aus Zuweisungen	0,00	0,00	0,00	118,01	-118,01	0,00	0,00
3	+ Erträge der sozialen Sicherung	0,00	0,00	0,00	0,00	0,00	0,00	0,00
4	+ Öffentlich-rechtliche Leistungsentgelte	0,00	0,00	0,00	0,00	0,00	0,00	0,00
5	+ Privatrechtliche Leistungsentgelte	0,00	0,00	0,00	0,00	0,00	0,00	0,00
6	+ Kostenerstattungen und Kostenumlagen	0,00	0,00	0,00	0,00	0,00	0,00	0,00
7	+ Andere aktivierte Eigenleistungen	0,00	0,00	0,00	0,00	0,00	0,00	0,00
8	+ Zinserträge und sonstige Finanzerträge	0,00	0,00	0,00	0,00	0,00	0,00	0,00
9	+ Sonstige Erträge	0,00	0,00	0,00	0,00	0,00	0,00	0,00
10	Summe der Erträge (Summe der Nummern 1 bis 9)	6.400,00	0,00	6.400,00	957,33	5.442,67	0,00	0,00
11	– Personalaufwendungen	0,00	0,00	0,00	0,00	0,00	0,00	0,00
12	– Versorgungsaufwendungen	0,00	0,00	0,00	0,00	0,00	0,00	0,00
13	– Aufwendungen für Sach- und Dienstleistungen	8.650,00	0,00	8.650,00	1.134,07	7.515,93	98,77	0,00
	36600.52310000 Unterhaltung d. Grundstücke, Außenanl., Gebäude, Einrichtung	8.000,00	0,00	8.000,00	0,00	8.000,00	0,00	0,00
	36600.52360000 Unterhaltung der Maschinen und technischen Anlagen	150,00	0,00	150,00	1.134,07	-984,07	98,77	0,00
	36600.52380000 Geringwertige Geräte, Ausstattungs-, Ausrüstungs- und sonstige Gebrauchsgegenstände unter 1.000 €	500,00	0,00	500,00	0,00	500,00	0,00	0,00
14	– Abschreibungen	0,00	0,00	0,00	145,56	-145,56	0,00	0,00
	36600.53800000 Abschreibungen auf Maschinen, Fahrzeuge, Betriebs- und Geschäftsausstattung, Pflanzen und Tiere	0,00	0,00	0,00	145,56	-145,56	0,00	0,00
15	– Zuwendungen, Umlagen und sonstige Transferaufwendungen	0,00	0,00	0,00	0,00	0,00	0,00	0,00
16	– Aufwendungen der sozialen Sicherung	0,00	0,00	0,00	0,00	0,00	0,00	0,00
17	– Zinsaufwendungen und sonstige Finanzaufwendungen	0,00	0,00	0,00	0,00	0,00	0,00	0,00
18	– Sonstige Aufwendungen	0,00	0,00	0,00	0,00	0,00	0,00	0,00
19	Summe der Aufwendungen (Summe der Nummern 11 bis 18)	8.650,00	0,00	8.650,00	1.279,63	7.370,37	98,77	0,00
20	Jahresergebnis des Teilhaushaltes vor Verrechnung der internen Leistungsbeziehungen und vor Veränderung der Rücklagen (Saldo der Nummern 10 und 19)	-2.250,00	0,00	-2.250,00	-322,30	-1.927,70	-98,77	0,00
21	+ Erträge aus internen Leistungsbeziehungen	0,00	0,00	0,00	0,00	0,00	0,00	0,00
22	– Aufwendungen aus internen Leistungsbeziehungen	0,00	0,00	0,00	0,00	0,00	0,00	0,00
23	Jahresergebnis des Teilhaushaltes nach Verrechnung der internen Leistungsbeziehungen und vor Veränderung der Rücklagen (Nummer 20 zuzüglich Nummer 21 abzüglich Nummer 22)	-2.250,00	0,00	-2.250,00	-322,30	-1.927,70	-98,77	0,00

		Teilhaushalt 1 Verwaltung		Herr Schröter
Hauptproduktbereich	5	Gestaltung der Umwelt		
Produktbereich	51	Räumliche Planung und Entwicklung		
Produkt	51100	Räumliche Planungs- und Entwicklungs- maßnahmen		

Teilergebnisrechnung								
Nr.	Ertrags- und Aufwandsarten (gemäß § 4 Absatz 5 GemHVO-Doppik)	Ermächti- gungen des Haushalts- jahres 2024	Übertragene Ermächti- gungen aus Haushalts- vorjahren	Gesamt- ermächti- gungen im Haushaltsjahr 2024	Ergebnis des Haushalts- jahres 2024	Abweichung im Haushalts- jahres 2024	Ergebnis des Haushalts- vorjahres 2023	Übertragung von Ermächti- gungen in Haushalts- folgejahre
		in €						
		1	2	3	4	5	6	7
1	+ Steuern und ähnliche Abgaben	0,00	0,00	0,00	0,00	0,00	0,00	0,00
2	+ Zuwendungen, allgemeine Umlagen und sonstige Transfererträge	0,00	0,00	0,00	0,00	0,00	0,00	0,00
3	+ Erträge der sozialen Sicherung	0,00	0,00	0,00	0,00	0,00	0,00	0,00
4	+ Öffentlich-rechtliche Leistungsentgelte	0,00	0,00	0,00	0,00	0,00	0,00	0,00
5	+ Privatrechtliche Leistungsentgelte	0,00	0,00	0,00	0,00	0,00	0,00	0,00
6	+ Kostenerstattungen und Kostenumlagen	0,00	0,00	0,00	0,00	0,00	0,00	0,00
7	+ Andere aktivierte Eigenleistungen	0,00	0,00	0,00	0,00	0,00	0,00	0,00
8	+ Zinserträge und sonstige Finanzerträge	0,00	0,00	0,00	0,00	0,00	0,00	0,00
9	+ Sonstige Erträge	0,00	0,00	0,00	0,00	0,00	0,00	0,00
10	Summe der Erträge (Summe der Nummern 1 bis 9)	0,00	0,00	0,00	0,00	0,00	0,00	0,00
11	– Personalaufwendungen	0,00	0,00	0,00	0,00	0,00	0,00	0,00
12	– Versorgungsaufwendungen	0,00	0,00	0,00	0,00	0,00	0,00	0,00
13	– Aufwendungen für Sach- und Dienstleistungen	0,00	0,00	0,00	0,00	0,00	0,00	0,00
14	– Abschreibungen	0,00	0,00	0,00	0,00	0,00	0,00	0,00
15	– Zuwendungen, Umlagen und sonstige Transferaufwendungen	0,00	0,00	0,00	0,00	0,00	0,00	0,00
16	– Aufwendungen der sozialen Sicherung	0,00	0,00	0,00	0,00	0,00	0,00	0,00
17	– Zinsaufwendungen und sonstige Finanzaufwendungen	0,00	0,00	0,00	0,00	0,00	0,00	0,00
18	– Sonstige Aufwendungen	22.100,00	0,00	22.100,00	0,00	22.100,00	0,00	0,00
	51100.56250000 Sachverständigen-, Gerichts- u. ähnliche Aufwendungen	22.100,00	0,00	22.100,00	0,00	22.100,00	0,00	0,00
19	Summe der Aufwendungen (Summe der Nummern 11 bis 18)	22.100,00	0,00	22.100,00	0,00	22.100,00	0,00	0,00
20	Jahresergebnis des Teilhaushaltes vor Verrechnung der internen Leistungsbeziehungen und vor Veränderung der Rücklagen (Saldo der Nummern 10 und 19)	-22.100,00	0,00	-22.100,00	0,00	-22.100,00	0,00	0,00
21	+ Erträge aus internen Leistungsbeziehungen	0,00	0,00	0,00	0,00	0,00	0,00	0,00
22	– Aufwendungen aus internen Leistungsbeziehungen	0,00	0,00	0,00	0,00	0,00	0,00	0,00
23	Jahresergebnis des Teilhaushaltes nach Verrechnung der internen Leistungsbeziehungen und vor Veränderung der Rücklagen (Nummer 20 zuzüglich Nummer 21 abzüglich Nummer 22)	-22.100,00	0,00	-22.100,00	0,00	-22.100,00	0,00	0,00

		Teilhaushalt 1 Verwaltung		Herr Schröter
Hauptproduktbereich	5	Gestaltung der Umwelt		
Produktbereich	52	Bauen und Wohnen		
Produkt	52203	Wohnungsverwaltung		

Teilergebnisrechnung								
Nr.	Ertrags- und Aufwandsarten (gemäß § 4 Absatz 5 GemHVO-Doppik)	Ermächti- gungen des Haushalts- jahres 2024	Übertragene Ermächti- gungen aus Haushalts- vorjahren	Gesamt- ermächti- gungen im Haushaltsjahr 2024	Ergebnis des Haushalts- jahres 2024	Abweichung im Haushalts- jahres 2024	Ergebnis des Haushalts- vorjahres 2023	Übertragung von Ermächti- gungen in Haushalts- folgejahre
		1	2	3	4	5	6	7
1	+ Steuern und ähnliche Abgaben	0,00	0,00	0,00	0,00	0,00	0,00	0,00
2	+ Zuwendungen, allgemeine Umlagen und sonstige Transfererträge	0,00	0,00	0,00	0,00	0,00	0,00	0,00
3	+ Erträge der sozialen Sicherung	0,00	0,00	0,00	0,00	0,00	0,00	0,00
4	+ Öffentlich-rechtliche Leistungsentgelte	0,00	0,00	0,00	0,00	0,00	0,00	0,00
5	+ Privatrechtliche Leistungsentgelte	169.000,00	0,00	169.000,00	162.706,39	6.293,61	171.324,17	0,00
	52203.44112000 Ertrag aus Grundmiete (Wohnungsverwalter)	169.000,00	0,00	169.000,00	162.706,39	6.293,61	171.324,17	0,00
6	+ Kostenerstattungen und Kostenumlagen	0,00	0,00	0,00	0,00	0,00	0,00	0,00
7	+ Andere aktivierte Eigenleistungen	0,00	0,00	0,00	0,00	0,00	0,00	0,00
8	+ Zinserträge und sonstige Finanzerträge	0,00	0,00	0,00	0,00	0,00	-0,02	0,00
	52203.47150000 Zinsen vom inländischen Geldmarkt	0,00	0,00	0,00	0,00	0,00	-0,02	0,00
9	+ Sonstige Erträge	0,00	0,00	0,00	-1.842,34	1.842,34	-10.851,75	0,00
	52203.45131000 Bestandserhöhung Betriebskosten	0,00	0,00	0,00	37.673,01	-37.673,01	39.515,35	0,00
	52203.45132000 Bestandsverminderung Betriebskosten	0,00	0,00	0,00	-39.515,35	39.515,35	-50.367,10	0,00
10	Summe der Erträge (Summe der Nummern 1 bis 9)	169.000,00	0,00	169.000,00	160.864,05	8.135,95	160.472,40	0,00
11	– Personalaufwendungen	0,00	0,00	0,00	0,00	0,00	0,00	0,00
12	– Versorgungsaufwendungen	0,00	0,00	0,00	0,00	0,00	0,00	0,00
13	– Aufwendungen für Sach- und Dienstleistungen	147.400,00	0,00	147.400,00	121.144,48	26.255,52	205.183,71	0,00
	52203.52210000 Abfall	3.400,00	0,00	3.400,00	3.082,66	317,34	3.426,72	0,00
	52203.52220000 Abwasser	0,00	0,00	0,00	1.563,00	-1.563,00	3.700,00	0,00
	52203.52240000 Gas	57.000,00	0,00	57.000,00	63.429,76	-6.429,76	56.075,26	0,00
	52203.52260000 Strom	2.500,00	0,00	2.500,00	2.953,67	-453,67	2.450,70	0,00
	52203.52270000 Wasser	7.000,00	0,00	7.000,00	152,71	6.847,29	179,41	0,00
	52203.52310000 Unterhaltung d. Grundstücke, Außenanl., Gebäude, Einrichtung	75.100,00	0,00	75.100,00	48.439,87	26.660,13	138.010,17	0,00
	52203.52320000 Bewirtschaftung d. Grundstücke Außenanl., Gebäude, Einrichtung	2.300,00	0,00	2.300,00	1.522,81	777,19	1.341,45	0,00
	52203.52920000 Sonstige Aufwendungen für Dienstleistungen	100,00	0,00	100,00	0,00	100,00	0,00	0,00
14	– Abschreibungen	14.260,00	0,00	14.260,00	14.250,68	9,32	14.250,68	0,00
	52203.53400000 Abschreibugen auf bebaute Grundstücke und grundstücksgleiche Rechte	14.260,00	0,00	14.260,00	14.250,68	9,32	14.250,68	0,00
15	– Zuwendungen, Umlagen und sonstige Transferaufwendungen	0,00	0,00	0,00	0,00	0,00	0,00	0,00
16	– Aufwendungen der sozialen Sicherung	0,00	0,00	0,00	0,00	0,00	0,00	0,00
17	– Zinsaufwendungen und sonstige Finanzaufwendungen	0,00	0,00	0,00	0,00	0,00	0,00	0,00
18	– Sonstige Aufwendungen	21.200,00	0,00	21.200,00	19.242,29	1.957,71	17.690,79	0,00
	52203.56250000 Sachverständigen-, Gerichts- u. ähnliche Aufwendungen	0,00	0,00	0,00	35,70	-35,70	186,74	0,00
	52203.56290000 Sonstige Aufwendungen für die Inanspruchnahme von Rechten und Diensten	10.300,00	0,00	10.300,00	10.305,60	-5,60	9.932,36	0,00
	52203.56340000 Telefon, Datenübertragungskost	1.700,00	0,00	1.700,00	828,12	871,88	1.656,24	0,00
	52203.56370000 Bankgebühren	100,00	0,00	100,00	120,00	-20,00	136,00	0,00
	52203.56411000 Gebäudeversicherungen	5.300,00	0,00	5.300,00	3.007,62	2.292,38	1.943,11	0,00
	52203.56413000 Haftpflichtversicherungen	300,00	0,00	300,00	323,35	-23,35	323,35	0,00
	52203.56430000 Sonstige Beiträge	0,00	0,00	0,00	93,69	-93,69	93,69	0,00
	52203.56551000 Einzelwertberichtigung zu Forderungen	0,00	0,00	0,00	942,50	-942,50	0,00	0,00
	52203.56553000 Forderungsverlust aus NiS	0,00	0,00	0,00	77,31	-77,31	0,00	0,00
	52203.56811000 Grundsteuer an Dritte	0,00	0,00	0,00	3.508,40	-3.508,40	3.419,30	0,00

Teilhaushalt 1 Verwaltung				Herr Schröter
Hauptproduktbereich	5	Gestaltung der Umwelt		
Produktbereich	52	Bauen und Wohnen		
Produkt	52203	Wohnungsverwaltung		

Teilergebnisrechnung								
Nr.	Ertrags- und Aufwandsarten (gemäß § 4 Absatz 5 GemHVO-Doppik)	Ermächti- gungen des Haushalts- jahres 2024	Übertragene Ermächti- gungen aus Haushalts- vorjahren	Gesamt- ermächti- gungen im Haushaltsjahr 2024	Ergebnis des Haushalts- jahres 2024	Abweichung im Haushalts- jahres 2024	Ergebnis des Haushalts- vorjahres 2023	Übertragung von Ermäch- tigungen in Haushalts- folgejahre
		in €						
		1	2	3	4	5	6	7
	52203.56813000 Grundsteuer B für gemeinde eigene Grundstücke	3.500,00	0,00	3.500,00	0,00	3.500,00	0,00	0,00
19	Summe der Aufwendungen (Summe der Nummern 11 bis 18)	182.860,00	0,00	182.860,00	154.637,45	28.222,55	237.125,18	0,00
20	Jahresergebnis des Teilhaushaltes vor Verrechnung der internen Leistungsbeziehungen und vor Veränderung der Rücklagen (Saldo der Nummern 10 und 19)	-13.860,00	0,00	-13.860,00	6.226,60	-20.086,60	-76.652,78	0,00
21	+ Erträge aus internen Leistungsbeziehungen	0,00	0,00	0,00	0,00	0,00	0,00	0,00
22	– Aufwendungen aus internen Leistungsbeziehungen	0,00	0,00	0,00	0,00	0,00	0,00	0,00
23	Jahresergebnis des Teilhaushaltes nach Verrechnung der internen Leistungsbeziehungen und vor Veränderung der Rücklagen (Nummer 20 zuzüglich Nummer 21 abzüglich Nummer 22)	-13.860,00	0,00	-13.860,00	6.226,60	-20.086,60	-76.652,78	0,00

Hauptproduktbereich 5
 Produktbereich 54
 Produkt 54000

Teilhaushalt 1 Verwaltung
 Gestaltung der Umwelt
 Verkehrsflächen und -anlagen, ÖPNV
 Konzessionsabgabe

Herr Schröter

Teilergebnisrechnung								
Nr.	Ertrags- und Aufwandsarten (gemäß § 4 Absatz 5 GemHVO-Doppik)	Ermächti- gungen des Haushalts- jahres 2024	Übertragene Ermächti- gungen aus Haushalts- vorjahren	Gesamt- ermächti- gungen im Haushaltsjahr 2024	Ergebnis des Haushalts- jahres 2024	Abweichung im Haushalts- jahres 2024	Ergebnis des Haushalts- vorjahres 2023	Übertragung von Ermäch- tigungen in Haushalts- folgejahre
		in €						
		1	2	3	4	5	6	7
1	+ Steuern und ähnliche Abgaben	0,00	0,00	0,00	0,00	0,00	0,00	0,00
2	+ Zuwendungen, allgemeine Umlagen und sonstige Transfererträge	0,00	0,00	0,00	0,00	0,00	0,00	0,00
3	+ Erträge der sozialen Sicherung	0,00	0,00	0,00	0,00	0,00	0,00	0,00
4	+ Öffentlich-rechtliche Leistungsentgelte	0,00	0,00	0,00	0,00	0,00	0,00	0,00
5	+ Privatrechtliche Leistungsentgelte	0,00	0,00	0,00	0,00	0,00	0,00	0,00
6	+ Kostenerstattungen und Kostenumlagen	0,00	0,00	0,00	0,00	0,00	0,00	0,00
7	+ Andere aktivierte Eigenleistungen	0,00	0,00	0,00	0,00	0,00	0,00	0,00
8	+ Zinserträge und sonstige Finanzerträge	0,00	0,00	0,00	0,00	0,00	0,00	0,00
9	+ Sonstige Erträge	12.600,00	0,00	12.600,00	15.062,33	-2.462,33	13.518,00	0,00
	54000.46250000 Konzessionsabgaben	12.600,00	0,00	12.600,00	15.062,33	-2.462,33	13.518,00	0,00
10	Summe der Erträge (Summe der Nummern 1 bis 9)	12.600,00	0,00	12.600,00	15.062,33	-2.462,33	13.518,00	0,00
11	– Personalaufwendungen	0,00	0,00	0,00	0,00	0,00	0,00	0,00
12	– Versorgungsaufwendungen	0,00	0,00	0,00	0,00	0,00	0,00	0,00
13	– Aufwendungen für Sach- und Dienstleistungen	0,00	0,00	0,00	0,00	0,00	0,00	0,00
14	– Abschreibungen	0,00	0,00	0,00	0,00	0,00	0,00	0,00
15	– Zuwendungen, Umlagen und sonstige Transferaufwendungen	0,00	0,00	0,00	0,00	0,00	0,00	0,00
16	– Aufwendungen der sozialen Sicherung	0,00	0,00	0,00	0,00	0,00	0,00	0,00
17	– Zinsaufwendungen und sonstige Finanzaufwendungen	0,00	0,00	0,00	0,00	0,00	0,00	0,00
18	– Sonstige Aufwendungen	0,00	0,00	0,00	35,70	-35,70	0,00	0,00
	54000.56350000 Öffentliche Bekanntmachungen	0,00	0,00	0,00	35,70	-35,70	0,00	0,00
19	Summe der Aufwendungen (Summe der Nummern 11 bis 18)	0,00	0,00	0,00	35,70	-35,70	0,00	0,00
20	Jahresergebnis des Teilhaushaltes vor Verrechnung der internen Leistungsbeziehungen und vor Veränderung der Rücklagen (Saldo der Nummern 10 und 19)	12.600,00	0,00	12.600,00	15.026,63	-2.426,63	13.518,00	0,00
21	+ Erträge aus internen Leistungsbeziehungen	0,00	0,00	0,00	0,00	0,00	0,00	0,00
22	– Aufwendungen aus internen Leistungsbeziehungen	0,00	0,00	0,00	0,00	0,00	0,00	0,00
23	Jahresergebnis des Teilhaushaltes nach Verrechnung der internen Leistungsbeziehungen und vor Veränderung der Rücklagen (Nummer 20 zuzüglich Nummer 21 abzüglich Nummer 22)	12.600,00	0,00	12.600,00	15.026,63	-2.426,63	13.518,00	0,00

		Teilhaushalt 1 Verwaltung		Herr Schröter
Hauptproduktbereich	5	Gestaltung der Umwelt		
Produktbereich	54	Verkehrsflächen und -anlagen, ÖPNV		
Produkt	54100	Gemeindestraßen		

Teilergebnisrechnung								
Nr.	Ertrags- und Aufwandsarten (gemäß § 4 Absatz 5 GemHVO-Doppik)	Ermächti- gungen des Haushalts- jahres 2024	Übertragene Ermächti- gungen aus Haushalts- vorjahren	Gesamt- ermächti- gungen im Haushaltsjahr 2024	Ergebnis des Haushalts- jahres 2024	Abweichung im Haushalts- jahres 2024	Ergebnis des Haushalts- vorjahres 2023	Übertragung von Ermächti- gungen in Haushalts- folgejahre
		in €						
		1	2	3	4	5	6	7
1	+ Steuern und ähnliche Abgaben	0,00	0,00	0,00	0,00	0,00	0,00	0,00
2	+ Zuwendungen, allgemeine Umlagen und sonstige Transfererträge	174.760,00	0,00	174.760,00	7.128,27	167.631,73	7.128,25	0,00
	54100.41442001 Zuweisungen u. Zuschüsse für laufende Zwecke vom Land	167.640,00	0,00	167.640,00	0,00	167.640,00	0,00	0,00
	54100.41510000 Erträge aus der Auflösung von Sonderposten Sonderposten aus Zuweisungen	7.120,00	0,00	7.120,00	7.128,27	-8,27	7.128,25	0,00
3	+ Erträge der sozialen Sicherung	0,00	0,00	0,00	0,00	0,00	0,00	0,00
4	+ Öffentlich-rechtliche Leistungsentgelte	0,00	0,00	0,00	0,00	0,00	0,00	0,00
5	+ Privatrechtliche Leistungsentgelte	0,00	0,00	0,00	8.420,27	-8.420,27	0,00	0,00
	54100.44190000 Sonstige privatrechtliche Leistungsentgelte	0,00	0,00	0,00	8.420,27	-8.420,27	0,00	0,00
6	+ Kostenerstattungen und Kostenumlagen	0,00	0,00	0,00	0,00	0,00	0,00	0,00
7	+ Andere aktivierte Eigenleistungen	0,00	0,00	0,00	0,00	0,00	0,00	0,00
8	+ Zinserträge und sonstige Finanzerträge	0,00	0,00	0,00	0,00	0,00	0,00	0,00
9	+ Sonstige Erträge	0,00	0,00	0,00	618,87	-618,87	0,00	0,00
	54100.46290000 Sonstige laufende Erträge	0,00	0,00	0,00	618,87	-618,87	0,00	0,00
10	Summe der Erträge (Summe der Nummern 1 bis 9)	174.760,00	0,00	174.760,00	16.167,41	158.592,59	7.128,25	0,00
11	– Personalaufwendungen	0,00	0,00	0,00	0,00	0,00	0,00	0,00
12	– Versorgungsaufwendungen	0,00	0,00	0,00	0,00	0,00	0,00	0,00
13	– Aufwendungen für Sach- und Dienstleistungen	345.780,00	0,00	345.780,00	80.075,50	265.704,50	66.421,34	0,00
	54100.52260000 Strom	23.000,00	0,00	23.000,00	8.351,90	14.648,10	19.078,31	0,00
	54100.52330000 Unterhaltung Infrastrukturverm	97.700,00	0,00	97.700,00	66.775,58	30.924,42	47.343,03	0,00
	54100.52330001 Unterhaltung Infrastrukturvermögen	225.080,00	0,00	225.080,00	4.948,02	220.131,98	0,00	0,00
14	– Abschreibungen	69.000,00	0,00	69.000,00	68.990,74	9,26	68.990,73	0,00
	54100.53500000 Abschreibungen auf Infrastrukt urvermögen	69.000,00	0,00	69.000,00	68.990,74	9,26	68.990,73	0,00
15	– Zuwendungen, Umlagen und sonstige Transferaufwendungen	0,00	0,00	0,00	0,00	0,00	0,00	0,00
16	– Aufwendungen der sozialen Sicherung	0,00	0,00	0,00	0,00	0,00	0,00	0,00
17	– Zinsaufwendungen und sonstige Finanzaufwendungen	0,00	0,00	0,00	0,00	0,00	0,00	0,00
18	– Sonstige Aufwendungen	1.230,00	0,00	1.230,00	214,55	1.015,45	869,05	0,00
	54100.56210000 Mieten, Pachten und Erbbauzinsen	220,00	0,00	220,00	212,99	7,01	212,99	0,00
	54100.56250000 Sachverständigen-, Gerichts- u. ähnliche Aufwendungen	1.000,00	0,00	1.000,00	0,00	1.000,00	654,50	0,00
	54100.56430000 Sonstige Beiträge	10,00	0,00	10,00	1,56	8,44	1,56	0,00
19	Summe der Aufwendungen (Summe der Nummern 11 bis 18)	416.010,00	0,00	416.010,00	149.280,79	266.729,21	136.281,12	0,00
20	Jahresergebnis des Teilhaushaltes vor Verrechnung der internen Leistungsbeziehungen und vor Veränderung der Rücklagen (Saldo der Nummern 10 und 19)	-241.250,00	0,00	-241.250,00	-133.113,38	-108.136,62	-129.152,87	0,00
21	+ Erträge aus internen Leistungsbeziehungen	0,00	0,00	0,00	0,00	0,00	0,00	0,00
22	– Aufwendungen aus internen Leistungsbeziehungen	0,00	0,00	0,00	0,00	0,00	0,00	0,00
23	Jahresergebnis des Teilhaushaltes nach Verrechnung der internen Leistungsbeziehungen und vor Veränderung der Rücklagen (Nummer 20 zuzüglich Nummer 21 abzüglich Nummer 22)	-241.250,00	0,00	-241.250,00	-133.113,38	-108.136,62	-129.152,87	0,00

Hauptproduktbereich 5
 Produktbereich 54
 Produkt 54200

Teilhaushalt 1 Verwaltung
 Gestaltung der Umwelt
 Verkehrsflächen und -anlagen, ÖPNV
 Kreisstraßen

Herr Schröter

Teilergebnisrechnung								
Nr.	Ertrags- und Aufwandsarten (gemäß § 4 Absatz 5 GemHVO-Doppik)	Ermächti- gungen des Haushalts- jahres 2024	Übertragene Ermächti- gungen aus Haushalts- vorjahren	Gesamt- ermächti- gungen im Haushaltsjahr 2024	Ergebnis des Haushalts- jahres 2024	Abweichung im Haushalts- jahres 2024	Ergebnis des Haushalts- vorjahres 2023	Übertragung von Ermäch- tigungen in Haushalts- folgejahre
		in €						
		1	2	3	4	5	6	7
1	+ Steuern und ähnliche Abgaben	0,00	0,00	0,00	0,00	0,00	0,00	0,00
2	+ Zuwendungen, allgemeine Umlagen und sonstige Transfererträge	0,00	0,00	0,00	0,00	0,00	0,00	0,00
3	+ Erträge der sozialen Sicherung	0,00	0,00	0,00	0,00	0,00	0,00	0,00
4	+ Öffentlich-rechtliche Leistungsentgelte	0,00	0,00	0,00	0,00	0,00	0,00	0,00
5	+ Privatrechtliche Leistungsentgelte	0,00	0,00	0,00	0,00	0,00	0,00	0,00
6	+ Kostenerstattungen und Kostenumlagen	0,00	0,00	0,00	0,00	0,00	0,00	0,00
7	+ Andere aktivierte Eigenleistungen	0,00	0,00	0,00	0,00	0,00	0,00	0,00
8	+ Zinserträge und sonstige Finanzerträge	0,00	0,00	0,00	0,00	0,00	0,00	0,00
9	+ Sonstige Erträge	0,00	0,00	0,00	0,00	0,00	0,00	0,00
10	Summe der Erträge (Summe der Nummern 1 bis 9)	0,00	0,00	0,00	0,00	0,00	0,00	0,00
11	– Personalaufwendungen	0,00	0,00	0,00	0,00	0,00	0,00	0,00
12	– Versorgungsaufwendungen	0,00	0,00	0,00	0,00	0,00	0,00	0,00
13	– Aufwendungen für Sach- und Dienstleistungen	0,00	0,00	0,00	0,00	0,00	0,00	0,00
14	– Abschreibungen	110,00	0,00	110,00	104,24	5,76	104,24	0,00
	54200.53500000 Abschreibungen auf Infrastrukt unvermögen	110,00	0,00	110,00	104,24	5,76	104,24	0,00
15	– Zuwendungen, Umlagen und sonstige Transferaufwendungen	0,00	0,00	0,00	0,00	0,00	0,00	0,00
16	– Aufwendungen der sozialen Sicherung	0,00	0,00	0,00	0,00	0,00	0,00	0,00
17	– Zinsaufwendungen und sonstige Finanzaufwendungen	0,00	0,00	0,00	0,00	0,00	0,00	0,00
18	– Sonstige Aufwendungen	0,00	0,00	0,00	0,00	0,00	0,00	0,00
19	Summe der Aufwendungen (Summe der Nummern 11 bis 18)	110,00	0,00	110,00	104,24	5,76	104,24	0,00
20	Jahresergebnis des Teilhaushaltes vor Verrechnung der internen Leistungsbeziehungen und vor Veränderung der Rücklagen (Saldo der Nummern 10 und 19)	-110,00	0,00	-110,00	-104,24	-5,76	-104,24	0,00
21	+ Erträge aus internen Leistungsbeziehungen	0,00	0,00	0,00	0,00	0,00	0,00	0,00
22	– Aufwendungen aus internen Leistungsbeziehungen	0,00	0,00	0,00	0,00	0,00	0,00	0,00
23	Jahresergebnis des Teilhaushaltes nach Verrechnung der internen Leistungsbeziehungen und vor Veränderung der Rücklagen (Nummer 20 zuzüglich Nummer 21 abzüglich Nummer 22)	-110,00	0,00	-110,00	-104,24	-5,76	-104,24	0,00

		Teilhaushalt 1 Verwaltung		Herr Schröter
Hauptproduktbereich	5	Gestaltung der Umwelt		
Produktbereich	54	Verkehrsflächen und -anlagen, ÖPNV		
Produkt	54300	Landesstraßen		

Teilergebnisrechnung								
Nr.	Ertrags- und Aufwandsarten (gemäß § 4 Absatz 5 GemHVO-Doppik)	Ermächti- gungen des Haushalts- jahres 2024	Übertragene Ermächti- gungen aus Haushalts- vorjahren	Gesamt- ermächti- gungen im Haushaltsjahr 2024	Ergebnis des Haushalts- jahres 2024	Abweichung im Haushalts- jahres 2024	Ergebnis des Haushalts- vorjahres 2023	Übertragung von Ermächti- gungen in Haushalts- folgejahre
		1	2	3	4	5	6	7
1	+ Steuern und ähnliche Abgaben	0,00	0,00	0,00	0,00	0,00	0,00	0,00
2	+ Zuwendungen, allgemeine Umlagen und sonstige Transfererträge	0,00	0,00	0,00	0,00	0,00	0,00	0,00
3	+ Erträge der sozialen Sicherung	0,00	0,00	0,00	0,00	0,00	0,00	0,00
4	+ Öffentlich-rechtliche Leistungsentgelte	0,00	0,00	0,00	0,00	0,00	0,00	0,00
5	+ Privatrechtliche Leistungsentgelte	0,00	0,00	0,00	0,00	0,00	0,00	0,00
6	+ Kostenerstattungen und Kostenumlagen	0,00	0,00	0,00	0,00	0,00	0,00	0,00
7	+ Andere aktivierte Eigenleistungen	0,00	0,00	0,00	0,00	0,00	0,00	0,00
8	+ Zinserträge und sonstige Finanzerträge	0,00	0,00	0,00	0,00	0,00	0,00	0,00
9	+ Sonstige Erträge	0,00	0,00	0,00	0,00	0,00	0,00	0,00
10	Summe der Erträge (Summe der Nummern 1 bis 9)	0,00	0,00	0,00	0,00	0,00	0,00	0,00
11	– Personalaufwendungen	0,00	0,00	0,00	0,00	0,00	0,00	0,00
12	– Versorgungsaufwendungen	0,00	0,00	0,00	0,00	0,00	0,00	0,00
13	– Aufwendungen für Sach- und Dienstleistungen	0,00	0,00	0,00	0,00	0,00	0,00	0,00
14	– Abschreibungen	190,00	0,00	190,00	187,25	2,75	187,25	0,00
	54300.53500000 Abschreibungen auf Infrastrukt unvermögen	190,00	0,00	190,00	187,25	2,75	187,25	0,00
15	– Zuwendungen, Umlagen und sonstige Transferaufwendungen	0,00	0,00	0,00	0,00	0,00	0,00	0,00
16	– Aufwendungen der sozialen Sicherung	0,00	0,00	0,00	0,00	0,00	0,00	0,00
17	– Zinsaufwendungen und sonstige Finanzaufwendungen	0,00	0,00	0,00	0,00	0,00	0,00	0,00
18	– Sonstige Aufwendungen	0,00	0,00	0,00	0,00	0,00	0,00	0,00
19	Summe der Aufwendungen (Summe der Nummern 11 bis 18)	190,00	0,00	190,00	187,25	2,75	187,25	0,00
20	Jahresergebnis des Teilhaushaltes vor Verrechnung der internen Leistungsbeziehungen und vor Veränderung der Rücklagen (Saldo der Nummern 10 und 19)	-190,00	0,00	-190,00	-187,25	-2,75	-187,25	0,00
21	+ Erträge aus internen Leistungsbeziehungen	0,00	0,00	0,00	0,00	0,00	0,00	0,00
22	– Aufwendungen aus internen Leistungsbeziehungen	0,00	0,00	0,00	0,00	0,00	0,00	0,00
23	Jahresergebnis des Teilhaushaltes nach Verrechnung der internen Leistungsbeziehungen und vor Veränderung der Rücklagen (Nummer 20 zuzüglich Nummer 21 abzüglich Nummer 22)	-190,00	0,00	-190,00	-187,25	-2,75	-187,25	0,00

Hauptproduktbereich 5
 Produktbereich 55
 Produkt 55100

Teilhaushalt 1 Verwaltung

Gestaltung der Umwelt
 Natur- und Landschaftspflege
 Öffentliches Grün

Herr Schröter

Teilergebnisrechnung								
Nr.	Ertrags- und Aufwandsarten (gemäß § 4 Absatz 5 GemHVO-Doppik)	Ermächti- gungen des Haushalts- jahres 2024	Übertragene Ermächti- gungen aus Haushalts- vorjahren	Gesamt- ermächti- gungen im Haushaltsjahr 2024	Ergebnis des Haushalts- jahres 2024	Abweichung im Haushalts- jahres 2024	Ergebnis des Haushalts- vorjahres 2023	Übertragung von Ermäch- tigungen in Haushalts- folgejahre
		in €						
		1	2	3	4	5	6	7
1	+ Steuern und ähnliche Abgaben	0,00	0,00	0,00	0,00	0,00	0,00	0,00
2	+ Zuwendungen, allgemeine Umlagen und sonstige Transfererträge	0,00	0,00	0,00	0,00	0,00	0,00	0,00
3	+ Erträge der sozialen Sicherung	0,00	0,00	0,00	0,00	0,00	0,00	0,00
4	+ Öffentlich-rechtliche Leistungsentgelte	0,00	0,00	0,00	0,00	0,00	0,00	0,00
5	+ Privatrechtliche Leistungsentgelte	0,00	0,00	0,00	0,00	0,00	0,00	0,00
6	+ Kostenerstattungen und Kostenumlagen	0,00	0,00	0,00	0,00	0,00	0,00	0,00
7	+ Andere aktivierte Eigenleistungen	0,00	0,00	0,00	0,00	0,00	0,00	0,00
8	+ Zinserträge und sonstige Finanzerträge	0,00	0,00	0,00	0,00	0,00	0,00	0,00
9	+ Sonstige Erträge	0,00	0,00	0,00	0,00	0,00	0,00	0,00
10	Summe der Erträge (Summe der Nummern 1 bis 9)	0,00	0,00	0,00	0,00	0,00	0,00	0,00
11	– Personalaufwendungen	0,00	0,00	0,00	0,00	0,00	0,00	0,00
12	– Versorgungsaufwendungen	0,00	0,00	0,00	0,00	0,00	0,00	0,00
13	– Aufwendungen für Sach- und Dienstleistungen	500,00	0,00	500,00	0,00	500,00	0,00	0,00
	55100.52330000 Unterhaltung Infrastrukturverm	500,00	0,00	500,00	0,00	500,00	0,00	0,00
14	– Abschreibungen	0,00	0,00	0,00	0,00	0,00	0,00	0,00
15	– Zuwendungen, Umlagen und sonstige Transferaufwendungen	0,00	0,00	0,00	0,00	0,00	0,00	0,00
16	– Aufwendungen der sozialen Sicherung	0,00	0,00	0,00	0,00	0,00	0,00	0,00
17	– Zinsaufwendungen und sonstige Finanzaufwendungen	0,00	0,00	0,00	0,00	0,00	0,00	0,00
18	– Sonstige Aufwendungen	0,00	0,00	0,00	0,00	0,00	0,00	0,00
19	Summe der Aufwendungen (Summe der Nummern 11 bis 18)	500,00	0,00	500,00	0,00	500,00	0,00	0,00
20	Jahresergebnis des Teilhaushaltes vor Verrechnung der internen Leistungsbeziehungen und vor Veränderung der Rücklagen (Saldo der Nummern 10 und 19)	-500,00	0,00	-500,00	0,00	-500,00	0,00	0,00
21	+ Erträge aus internen Leistungsbeziehungen	0,00	0,00	0,00	0,00	0,00	0,00	0,00
22	– Aufwendungen aus internen Leistungsbeziehungen	0,00	0,00	0,00	0,00	0,00	0,00	0,00
23	Jahresergebnis des Teilhaushaltes nach Verrechnung der internen Leistungsbeziehungen und vor Veränderung der Rücklagen (Nummer 20 zuzüglich Nummer 21 abzüglich Nummer 22)	-500,00	0,00	-500,00	0,00	-500,00	0,00	0,00

		Teilhaushalt 1 Verwaltung		Herr Schröter
Hauptproduktbereich	5	Gestaltung der Umwelt		
Produktbereich	55	Natur- und Landschaftspflege		
Produkt	55200	Öffentliche Gewässer, Wasserbauliche Anlagen, Gewässerschutz		

Teilergebnisrechnung								
Nr.	Ertrags- und Aufwandsarten (gemäß § 4 Absatz 5 GemHVO-Doppik)	Ermächti- gungen des Haushalts- jahres 2024	Übertragene Ermächti- gungen aus Haushalts- vorjahren	Gesamt- ermächti- gungen im Haushaltsjahr 2024	Ergebnis des Haushalts- jahres 2024	Abweichung im Haushalts- jahres 2024	Ergebnis des Haushalts- vorjahres 2023	Übertragung von Ermäch- tigungen in Haushalts- folgejahre
		in €						
		1	2	3	4	5	6	7
1	+ Steuern und ähnliche Abgaben	0,00	0,00	0,00	0,00	0,00	0,00	0,00
2	+ Zuwendungen, allgemeine Umlagen und sonstige Transfererträge	0,00	0,00	0,00	0,00	0,00	0,00	0,00
3	+ Erträge der sozialen Sicherung	0,00	0,00	0,00	0,00	0,00	0,00	0,00
4	+ Öffentlich-rechtliche Leistungsentgelte	0,00	0,00	0,00	0,00	0,00	0,00	0,00
5	+ Privatrechtliche Leistungsentgelte	0,00	0,00	0,00	0,00	0,00	0,00	0,00
6	+ Kostenerstattungen und Kostenumlagen	0,00	0,00	0,00	0,00	0,00	0,00	0,00
7	+ Andere aktivierte Eigenleistungen	0,00	0,00	0,00	0,00	0,00	0,00	0,00
8	+ Zinserträge und sonstige Finanzerträge	0,00	0,00	0,00	0,00	0,00	0,00	0,00
9	+ Sonstige Erträge	0,00	0,00	0,00	0,00	0,00	0,00	0,00
10	Summe der Erträge (Summe der Nummern 1 bis 9)	0,00	0,00	0,00	0,00	0,00	0,00	0,00
11	– Personalaufwendungen	0,00	0,00	0,00	0,00	0,00	0,00	0,00
12	– Versorgungsaufwendungen	0,00	0,00	0,00	0,00	0,00	0,00	0,00
13	– Aufwendungen für Sach- und Dienstleistungen	0,00	0,00	0,00	0,00	0,00	0,00	0,00
14	– Abschreibungen	0,00	0,00	0,00	0,00	0,00	0,00	0,00
15	– Zuwendungen, Umlagen und sonstige Transferaufwendungen	0,00	0,00	0,00	0,00	0,00	0,00	0,00
16	– Aufwendungen der sozialen Sicherung	0,00	0,00	0,00	0,00	0,00	0,00	0,00
17	– Zinsaufwendungen und sonstige Finanzaufwendungen	0,00	0,00	0,00	0,00	0,00	0,00	0,00
18	– Sonstige Aufwendungen	710,00	0,00	710,00	585,25	124,75	585,25	0,00
	55200.56250000 Sachverständigen-, Gerichts- u. ähnliche Aufwendungen	710,00	0,00	710,00	585,25	124,75	585,25	0,00
19	Summe der Aufwendungen (Summe der Nummern 11 bis 18)	710,00	0,00	710,00	585,25	124,75	585,25	0,00
20	Jahresergebnis des Teilhaushaltes vor Verrechnung der internen Leistungsbeziehungen und vor Veränderung der Rücklagen (Saldo der Nummern 10 und 19)	-710,00	0,00	-710,00	-585,25	-124,75	-585,25	0,00
21	+ Erträge aus internen Leistungsbeziehungen	0,00	0,00	0,00	0,00	0,00	0,00	0,00
22	– Aufwendungen aus internen Leistungsbeziehungen	0,00	0,00	0,00	0,00	0,00	0,00	0,00
23	Jahresergebnis des Teilhaushaltes nach Verrechnung der internen Leistungsbeziehungen und vor Veränderung der Rücklagen (Nummer 20 zuzüglich Nummer 21 abzüglich Nummer 22)	-710,00	0,00	-710,00	-585,25	-124,75	-585,25	0,00

		Teilhaushalt 1 Verwaltung		Herr Schröter
Hauptproduktbereich	5	Gestaltung der Umwelt		
Produktbereich	55	Natur- und Landschaftspflege		
Produkt	55203	Förderung von Wasser-, Boden- und Deichverbänden		

Teilergebnisrechnung								
Nr.	Ertrags- und Aufwandsarten (gemäß § 4 Absatz 5 GemHVO-Doppik)	Ermächti- gungen des Haushalts- jahres 2024	Übertragene Ermächti- gungen aus Haushalts- vorjahren	Gesamt- ermächti- gungen im Haushaltsjahr 2024	Ergebnis des Haushalts- jahres 2024	Abweichung im Haushalts- jahres 2024	Ergebnis des Haushalts- vorjahres 2023	Übertragung von Ermäch- tigungen in Haushalts- folgejahre
		1	2	3	4	5	6	7
1	+ Steuern und ähnliche Abgaben	0,00	0,00	0,00	0,00	0,00	0,00	0,00
2	+ Zuwendungen, allgemeine Umlagen und sonstige Transfererträge	0,00	0,00	0,00	0,00	0,00	0,00	0,00
3	+ Erträge der sozialen Sicherung	0,00	0,00	0,00	0,00	0,00	0,00	0,00
4	+ Öffentlich-rechtliche Leistungsentgelte	90.900,00	0,00	90.900,00	66.737,20	24.162,80	64.335,65	0,00
	55203.43200000 Benutzungsgebühren, Beiträge, (ohne Sopos), ähnl.Entgelte, Kostenerstattungen	90.900,00	0,00	90.900,00	66.737,20	24.162,80	64.335,65	0,00
5	+ Privatrechtliche Leistungsentgelte	0,00	0,00	0,00	0,00	0,00	0,00	0,00
6	+ Kostenerstattungen und Kostenumlagen	0,00	0,00	0,00	0,00	0,00	0,00	0,00
7	+ Andere aktivierte Eigenleistungen	0,00	0,00	0,00	0,00	0,00	0,00	0,00
8	+ Zinserträge und sonstige Finanzerträge	0,00	0,00	0,00	0,00	0,00	0,00	0,00
9	+ Sonstige Erträge	0,00	0,00	0,00	0,00	0,00	0,00	0,00
10	Summe der Erträge (Summe der Nummern 1 bis 9)	90.900,00	0,00	90.900,00	66.737,20	24.162,80	64.335,65	0,00
11	– Personalaufwendungen	0,00	0,00	0,00	0,00	0,00	0,00	0,00
12	– Versorgungsaufwendungen	0,00	0,00	0,00	0,00	0,00	0,00	0,00
13	– Aufwendungen für Sach- und Dienstleistungen	90.900,00	0,00	90.900,00	91.457,54	-557,54	68.124,42	0,00
	55203.52544000 Kostenerstattungen an Zweckverbände	90.900,00	0,00	90.900,00	91.457,54	-557,54	68.124,42	0,00
14	– Abschreibungen	0,00	0,00	0,00	0,00	0,00	0,00	0,00
15	– Zuwendungen, Umlagen und sonstige Transferaufwendungen	0,00	0,00	0,00	0,00	0,00	0,00	0,00
16	– Aufwendungen der sozialen Sicherung	0,00	0,00	0,00	0,00	0,00	0,00	0,00
17	– Zinsaufwendungen und sonstige Finanzaufwendungen	0,00	0,00	0,00	0,00	0,00	0,00	0,00
18	– Sonstige Aufwendungen	0,00	0,00	0,00	0,00	0,00	0,10	0,00
	55203.56553000 Forderungsverlust aus NiS	0,00	0,00	0,00	0,00	0,00	0,10	0,00
19	Summe der Aufwendungen (Summe der Nummern 11 bis 18)	90.900,00	0,00	90.900,00	91.457,54	-557,54	68.124,52	0,00
20	Jahresergebnis des Teilhaushaltes vor Verrechnung der internen Leistungsbeziehungen und vor Veränderung der Rücklagen (Saldo der Nummern 10 und 19)	0,00	0,00	0,00	-24.720,34	24.720,34	-3.788,87	0,00
21	+ Erträge aus internen Leistungsbeziehungen	0,00	0,00	0,00	0,00	0,00	0,00	0,00
22	– Aufwendungen aus internen Leistungsbeziehungen	0,00	0,00	0,00	0,00	0,00	0,00	0,00
23	Jahresergebnis des Teilhaushaltes nach Verrechnung der internen Leistungsbeziehungen und vor Veränderung der Rücklagen (Nummer 20 zuzüglich Nummer 21 abzüglich Nummer 22)	0,00	0,00	0,00	-24.720,34	24.720,34	-3.788,87	0,00

		Teilhaushalt 1 Verwaltung		Herr Schröter
Hauptproduktbereich	5	Gestaltung der Umwelt		
Produktbereich	55	Natur- und Landschaftspflege		
Produkt	55300	Friedhofs- und Bestattungswesen		

Teilergebnisrechnung								
Nr.	Ertrags- und Aufwandsarten (gemäß § 4 Absatz 5 GemHVO-Doppik)	Ermächti- gungen des Haushalts- jahres 2024	Übertragene Ermächti- gungen aus Haushalts- vorjahren	Gesamt- ermächti- gungen im Haushaltsjahr 2024	Ergebnis des Haushalts- jahres 2024	Abweichung im Haushalts- jahres 2024	Ergebnis des Haushalts- vorjahres 2023	Übertragung von Ermächti- gungen in Haushalts- folgejahre
		in €						
		1	2	3	4	5	6	7
1	+ Steuern und ähnliche Abgaben	0,00	0,00	0,00	0,00	0,00	0,00	0,00
2	+ Zuwendungen, allgemeine Umlagen und sonstige Transfererträge	0,00	0,00	0,00	0,00	0,00	0,00	0,00
3	+ Erträge der sozialen Sicherung	0,00	0,00	0,00	0,00	0,00	0,00	0,00
4	+ Öffentlich-rechtliche Leistungsentgelte	1.440,00	0,00	1.440,00	1.299,46	140,54	1.364,55	0,00
	55300.43200000 Benutzungsgebühren, Beiträge, (ohne Sopos), ähnl.Entgelte, Kostenerstattungen	200,00	0,00	200,00	53,27	146,73	103,65	0,00
	55300.43910000 Ertrag aus der Auflösung von RAP für Grabnutzungsentgelte	930,00	0,00	930,00	930,02	-0,02	911,28	0,00
	55300.43920000 Ertrag aus der Auflösung von RAP für Grabnutzungsentgelte manuelle Buchungen	310,00	0,00	310,00	316,17	-6,17	349,62	0,00
5	+ Privatrechtliche Leistungsentgelte	0,00	0,00	0,00	0,00	0,00	0,00	0,00
6	+ Kostenerstattungen und Kostenumlagen	0,00	0,00	0,00	0,00	0,00	0,00	0,00
7	+ Andere aktivierte Eigenleistungen	0,00	0,00	0,00	0,00	0,00	0,00	0,00
8	+ Zinserträge und sonstige Finanzerträge	0,00	0,00	0,00	0,00	0,00	0,00	0,00
9	+ Sonstige Erträge	0,00	0,00	0,00	0,00	0,00	0,00	0,00
10	Summe der Erträge (Summe der Nummern 1 bis 9)	1.440,00	0,00	1.440,00	1.299,46	140,54	1.364,55	0,00
11	– Personalaufwendungen	0,00	0,00	0,00	0,00	0,00	0,00	0,00
12	– Versorgungsaufwendungen	0,00	0,00	0,00	0,00	0,00	0,00	0,00
13	– Aufwendungen für Sach- und Dienstleistungen	4.900,00	0,00	4.900,00	1.622,01	3.277,99	738,31	0,00
	55300.52270000 Wasser	200,00	0,00	200,00	150,68	49,32	128,34	0,00
	55300.52310000 Unterhaltung d. Grundstücke, Außenanl.,Gebäude, Einrichtung	4.500,00	0,00	4.500,00	1.411,34	3.088,66	2,99	0,00
	55300.52320000 Bewirtschaftung d. Grundstücke Außenanl.,Gebäude, Einrichtung	0,00	0,00	0,00	0,00	0,00	4,49	0,00
	55300.52360000 Unterhaltung der Maschinen und technischen Anlagen	50,00	0,00	50,00	50,04	-0,04	36,50	0,00
	55300.52380000 Geringwertige Geräte, Ausstattungs-, Ausrüstungs- und sonstige Gebrauchsgegenstände	100,00	0,00	100,00	0,00	100,00	565,99	0,00
	55300.52440000 Laborbedarf, Werkstättenbedarf Arzneimittel, Verbandsstoffe, Sanitätsverbrauchsmaterial, Baumaterial	50,00	0,00	50,00	9,95	40,05	0,00	0,00
14	– Abschreibungen	0,00	0,00	0,00	0,00	0,00	0,00	0,00
15	– Zuwendungen, Umlagen und sonstige Transferaufwendungen	0,00	0,00	0,00	0,00	0,00	0,00	0,00
16	– Aufwendungen der sozialen Sicherung	0,00	0,00	0,00	0,00	0,00	0,00	0,00
17	– Zinsaufwendungen und sonstige Finanzaufwendungen	0,00	0,00	0,00	0,00	0,00	0,00	0,00
18	– Sonstige Aufwendungen	100,00	0,00	100,00	187,59	-87,59	393,09	0,00
	55300.56250000 Sachverständigen-, Gerichts- u. ähnliche Aufwendungen	0,00	0,00	0,00	92,82	-92,82	297,50	0,00
	55300.56414000 Unfallversicherungen	100,00	0,00	100,00	94,77	5,23	95,59	0,00
19	Summe der Aufwendungen (Summe der Nummern 11 bis 18)	5.000,00	0,00	5.000,00	1.809,60	3.190,40	1.131,40	0,00
20	Jahresergebnis des Teilhaushaltes vor Verrechnung der internen Leistungsbeziehungen und vor Veränderung der Rücklagen (Saldo der Nummern 10 und 19)	-3.560,00	0,00	-3.560,00	-510,14	-3.049,86	233,15	0,00
21	+ Erträge aus internen Leistungsbeziehungen	0,00	0,00	0,00	0,00	0,00	0,00	0,00
22	– Aufwendungen aus internen Leistungsbeziehungen	0,00	0,00	0,00	0,00	0,00	0,00	0,00
23	Jahresergebnis des Teilhaushaltes nach Verrechnung der internen Leistungsbeziehungen und vor Veränderung der Rücklagen (Nummer 20 zuzüglich Nummer 21 abzüglich Nummer 22)	-3.560,00	0,00	-3.560,00	-510,14	-3.049,86	233,15	0,00

Teilhaushalt 1 Verwaltung

Hauptproduktbereich 5
 Produktbereich 57
 Produkt 57300

Gestaltung der Umwelt
 Wirtschaft und Tourismus
 Allg. Einrichtungen und Unternehmen

Teilergebnisrechnung								
Nr.	Ertrags- und Aufwandsarten (gemäß § 4 Absatz 5 GemHVO-Doppik)	Ermächti- gungen des Haushalts- jahres 2024	Übertragene Ermächti- gungen aus Haushalts- vorjahren	Gesamt- ermächti- gungen im Haushaltsjahr 2024	Ergebnis des Haushalts- jahres 2024	Abweichung im Haushalts- jahres 2024	Ergebnis des Haushalts- vorjahres 2023	Übertragung von Ermächti- gungen in Haushalts- folgejahre
		1	2	3	4	5	6	7
1	+ Steuern und ähnliche Abgaben	0,00	0,00	0,00	0,00	0,00	0,00	0,00
2	+ Zuwendungen, allgemeine Umlagen und sonstige Transfererträge	8.370,00	0,00	8.370,00	8.420,78	-50,78	8.435,55	0,00
	57300.41441000 Zuweisungen und Zuschüsse für laufende Zwecke vom Bund	0,00	0,00	0,00	0,00	0,00	21,70	0,00
	57300.41510000 Erträge aus der Auflösung von Sonderposten Sonderposten aus Zuweisungen	8.370,00	0,00	8.370,00	8.420,78	-50,78	8.413,85	0,00
3	+ Erträge der sozialen Sicherung	0,00	0,00	0,00	0,00	0,00	0,00	0,00
4	+ Öffentlich-rechtliche Leistungsentgelte	0,00	0,00	0,00	0,00	0,00	0,00	0,00
5	+ Privatrechtliche Leistungsentgelte	1.100,00	0,00	1.100,00	19.346,02	-18.246,02	1.300,00	0,00
	57300.44110000 Mieten und Pachten, Erbbauzinsen	1.100,00	0,00	1.100,00	2.150,00	-1.050,00	1.300,00	0,00
	57300.44190000 Sonstige privatrechtliche Leistungsentgelte	0,00	0,00	0,00	17.196,02	-17.196,02	0,00	0,00
6	+ Kostenerstattungen und Kostenumlagen	0,00	0,00	0,00	0,06	-0,06	0,00	0,00
	57300.44248000 Kostenerstattungen und Kostenumlagen von sonstigen öffentlichen Sonderrechnungen	0,00	0,00	0,00	0,06	-0,06	0,00	0,00
7	+ Andere aktivierte Eigenleistungen	0,00	0,00	0,00	0,00	0,00	0,00	0,00
8	+ Zinserträge und sonstige Finanzerträge	0,00	0,00	0,00	0,00	0,00	0,00	0,00
9	+ Sonstige Erträge	0,00	0,00	0,00	0,00	0,00	0,00	0,00
10	Summe der Erträge (Summe der Nummern 1 bis 9)	9.470,00	0,00	9.470,00	27.766,86	-18.296,86	9.735,55	0,00
11	– Personalaufwendungen	17.480,00	0,00	17.480,00	16.793,73	686,27	4.119,28	0,00
	57300.50221000 Dienstbezüge Arbeitnehmer	13.820,00	0,00	13.820,00	13.168,26	651,74	3.340,76	0,00
	57300.50222000 Dienstbezüge Arbeitnehmer Leistungszulagen	230,00	0,00	230,00	209,06	20,94	0,00	0,00
	57300.50229000 Dienstbezüge Arbeitnehmer Sonstige Aufwendungen	40,00	0,00	40,00	0,00	40,00	0,00	0,00
	57300.50320000 Beiträge zu Versorgungskassen Arbeitnehmer	530,00	0,00	530,00	490,79	39,21	111,54	0,00
	57300.50420000 Beiträge zur gesetzlichen Sozialversicherung Arbeitnehmer	2.860,00	0,00	2.860,00	2.925,62	-65,62	666,98	0,00
12	– Versorgungsaufwendungen	0,00	0,00	0,00	0,00	0,00	0,00	0,00
13	– Aufwendungen für Sach- und Dienstleistungen	12.440,00	0,00	12.440,00	17.500,63	-5.060,63	7.469,54	0,00
	57300.52210000 Abfall	90,00	0,00	90,00	88,77	1,23	88,77	0,00
	57300.52240000 Gas	2.800,00	0,00	2.800,00	8.494,36	-5.694,36	1.086,13	0,00
	57300.52260000 Strom	6.400,00	0,00	6.400,00	6.748,00	-348,00	5.566,00	0,00
	57300.52270000 Wasser	350,00	0,00	350,00	408,67	-58,67	318,04	0,00
	57300.52310000 Unterhaltung d. Grundstücke, Außenanl., Gebäude, Einrichtung	950,00	0,00	950,00	538,21	411,79	123,66	0,00
	57300.52320000 Bewirtschaftung d. Grundstücke Außenanl., Gebäude, Einrichtung	300,00	0,00	300,00	121,70	178,30	255,27	0,00
	57300.52360000 Unterhaltung der Maschinen und technischen Anlagen	650,00	0,00	650,00	805,87	-155,87	24,68	0,00
	57300.52380000 Geringwertige Geräte, Ausstattungs-, Ausrüstungs- und sonstige Gebrauchsgegenstände	900,00	0,00	900,00	291,55	608,45	0,00	0,00
	57300.52440000 Laborbedarf, Werkstättenbedarf Arzneimittel, Verbandsstoffe, Sanitätsverbrauchsmaterial, Baumaterial	0,00	0,00	0,00	3,50	-3,50	6,99	0,00
14	– Abschreibungen	10.850,00	0,00	10.850,00	10.995,46	-145,46	10.995,88	0,00
	57300.53400000 Abschreibungen auf bebaute Grundstücke und grundstücksgleiche Rechte	10.080,00	0,00	10.080,00	10.074,80	5,20	10.074,78	0,00
	57300.53800000 Abschreibungen auf Maschinen, Fahrzeuge, Betriebs- und Geschäftsausstattung, Pflanzen und Tiere	770,00	0,00	770,00	920,66	-150,66	921,10	0,00
15	– Zuwendungen, Umlagen und sonstige Transferaufwendungen	0,00	0,00	0,00	0,00	0,00	0,00	0,00
16	– Aufwendungen der sozialen Sicherung	0,00	0,00	0,00	0,00	0,00	0,00	0,00
17	– Zinsaufwendungen und sonstige Finanzaufwendungen	0,00	0,00	0,00	0,00	0,00	0,00	0,00

		Teilhaushalt 1 Verwaltung		Herr Schröter
Hauptproduktbereich	5	Gestaltung der Umwelt		
Produktbereich	57	Wirtschaft und Tourismus		
Produkt	57300	Allg. Einrichtungen und Unternehmen		

Teilergebnisrechnung								
Nr.	Ertrags- und Aufwandsarten (gemäß § 4 Absatz 5 GemHVO-Doppik)	Ermächti- gungen des Haushalts- jahres 2024	Übertragene Ermächti- gungen aus Haushalts- vorjahren	Gesamt- ermächti- gungen im Haushaltsjahr 2024	Ergebnis des Haushalts- jahres 2024	Abweichung im Haushalts- jahres 2024	Ergebnis des Haushalts- vorjahres 2023	Übertragung von Ermäch- tigungen in Haushalts- folgejahre
		in €						
		1	2	3	4	5	6	7
18	– Sonstige Aufwendungen	2.760,00	0,00	2.760,00	1.389,47	1.370,53	1.513,13	0,00
	57300.56240000 Datenverarbeitung	500,00	0,00	500,00	0,00	500,00	0,00	0,00
	57300.56310000 Büromaterial	200,00	0,00	200,00	29,45	170,55	158,82	0,00
	57300.56340000 Telefon, Datenübertragungskost	1.300,00	0,00	1.300,00	608,35	691,65	650,15	0,00
	57300.56411000 Gebäudeversicherungen (2013)	540,00	0,00	540,00	538,10	1,90	500,51	0,00
	57300.56419000 Sonstige Versicherungen (2013)	220,00	0,00	220,00	213,57	6,43	203,65	0,00
19	Summe der Aufwendungen (Summe der Nummern 11 bis 18)	43.530,00	0,00	43.530,00	46.679,29	-3.149,29	24.097,83	0,00
20	Jahresergebnis des Teilhaushaltes vor Verrechnung der internen Leistungsbeziehungen und vor Veränderung der Rücklagen (Saldo der Nummern 10 und 19)	-34.060,00	0,00	-34.060,00	-18.912,43	-15.147,57	-14.362,28	0,00
21	+ Erträge aus internen Leistungsbeziehungen	0,00	0,00	0,00	0,00	0,00	0,00	0,00
22	– Aufwendungen aus internen Leistungsbeziehungen	0,00	0,00	0,00	0,00	0,00	0,00	0,00
23	Jahresergebnis des Teilhaushaltes nach Verrechnung der internen Leistungsbeziehungen und vor Veränderung der Rücklagen (Nummer 20 zuzüglich Nummer 21 abzüglich Nummer 22)	-34.060,00	0,00	-34.060,00	-18.912,43	-15.147,57	-14.362,28	0,00

Dem Teilhaushalt zugeordnete Produkte:

61 Allgemeine Finanzwirtschaft
62 Beteiligungen, Sondervermögen

Teilergebnisrechnung								
Nr.	Ertrags- und Aufwandsarten (gemäß § 4 Absatz 5 GemHVO-Doppik)	Ermächti- gungen des Haushalts- jahres 2024	Übertragene Ermächti- gungen aus Haushalts- vorjahren	Gesamt- ermächti- gungen im Haushaltsjahr 2024	Ergebnis des Haushalts- jahres 2024	Abweichung im Haushalts- jahres 2024	Ergebnis des Haushalts- vorjahres 2023	Übertragung von Ermäch- tigungen in Haushalts- folgejahre
		in €						
		1	2	3	4	5	6	7
1	+ Steuern und ähnliche Abgaben	372.370,00	0,00	372.370,00	423.865,07	-51.495,07	314.670,81	0,00
2	+ Zuwendungen, allgemeine Umlagen und sonstige Transfererträge	459.250,00	0,00	459.250,00	368.639,42	90.610,58	442.399,42	0,00
3	+ Erträge der sozialen Sicherung	0,00	0,00	0,00	0,00	0,00	0,00	0,00
4	+ Öffentlich-rechtliche Leistungsentgelte	0,00	0,00	0,00	0,00	0,00	0,00	0,00
5	+ Privatrechtliche Leistungsentgelte	0,00	0,00	0,00	0,00	0,00	71,51	0,00
6	+ Kostenerstattungen und Kostenumlagen	0,00	0,00	0,00	0,00	0,00	0,00	0,00
7	+ Andere aktivierte Eigenleistungen	0,00	0,00	0,00	0,00	0,00	0,00	0,00
8	+ Zinserträge und sonstige Finanzerträge	15.840,00	0,00	15.840,00	19.153,40	-3.313,40	15.748,34	0,00
9	+ Sonstige Erträge	560,00	0,00	560,00	2.279,94	-1.719,94	1.627,39	0,00
10	Summe der Erträge (Summe der Nummern 1 bis 9)	848.020,00	0,00	848.020,00	813.937,83	34.082,17	774.517,47	0,00
11	- Personalaufwendungen	0,00	0,00	0,00	0,00	0,00	0,00	0,00
12	- Versorgungsaufwendungen	0,00	0,00	0,00	0,00	0,00	0,00	0,00
13	- Aufwendungen für Sach- und Dienstleistungen	0,00	0,00	0,00	0,00	0,00	0,00	0,00
14	- Abschreibungen	0,00	0,00	0,00	0,00	0,00	0,00	0,00
15	- Zuwendungen, Umlagen und sonstige Transferaufwendungen	633.920,00	0,00	633.920,00	591.571,37	42.348,63	511.064,08	0,00
16	- Aufwendungen der sozialen Sicherung	0,00	0,00	0,00	0,00	0,00	0,00	0,00
17	- Zinsaufwendungen und sonstige Finanzaufwendungen	1.170,00	0,00	1.170,00	866,16	303,84	1.128,77	0,00
18	- Sonstige Aufwendungen	0,00	0,00	0,00	5,72	-5,72	0,62	0,00
19	Summe der Aufwendungen (Summe der Nummern 11 bis 18)	635.090,00	0,00	635.090,00	592.443,25	42.646,75	512.193,47	0,00
20	Jahresergebnis des Teilhaushaltes vor Verrechnung der internen Leistungsbeziehungen und vor Veränderung der Rücklagen (Saldo der Nummern 10 und 19)	212.930,00	0,00	212.930,00	221.494,58	-8.564,58	262.324,00	0,00
21	+ Erträge aus internen Leistungsbeziehungen	0,00	0,00	0,00	0,00	0,00	0,00	0,00
22	- Aufwendungen aus internen Leistungsbeziehungen	0,00	0,00	0,00	0,00	0,00	0,00	0,00
23	Jahresergebnis des Teilhaushaltes nach Verrechnung der internen Leistungsbeziehungen und vor Veränderung der Rücklagen (Nummer 20 zuzüglich Nummer 21 abzüglich Nummer 22)	212.930,00	0,00	212.930,00	221.494,58	-8.564,58	262.324,00	0,00

Hauptproduktbereich		6	Teilhaushalt 2 Zentrale Finanzleistungen	Frau Egleder-Mattern
Produktbereich		61	Zentrale Finanzleistungen	
Produkt		61100	Allgemeine Finanzwirtschaft	
			Steuern, allg. Zuweisungen, allg. Umlagen	

Teilergebnisrechnung								
Nr.	Ertrags- und Aufwandsarten (gemäß § 4 Absatz 5 GemHVO-Doppik)	Ermächti- gungen des Haushalts- jahres 2024	Übertragene Ermächti- gungen aus Haushalts- vorjahren	Gesamt- ermächti- gungen im Haushaltsjahr 2024	Ergebnis des Haushalts- jahres 2024	Abweichung im Haushalts- jahres 2024	Ergebnis des Haushalts- vorjahres 2023	Übertragung von Ermäch- tigungen in Haushalts- folgejahre
		in €						
		1	2	3	4	5	6	7
1	+ Steuern und ähnliche Abgaben	372.370,00	0,00	372.370,00	423.865,07	-51.495,07	314.670,81	0,00
	61100.40111000 Grundsteuer A von Fremdschuld nern	17.800,00	0,00	17.800,00	19.190,44	-1.390,44	17.695,24	0,00
	61100.40121000 Grundsteuer B von Fremdschuld nern	66.200,00	0,00	66.200,00	69.082,91	-2.882,91	67.251,00	0,00
	61100.40122000 Grundsteuer B für gemeindeeigene Grundstücke	0,00	0,00	0,00	20,15	-20,15	19,64	0,00
	61100.40131000 Gewerbesteuerzahlungen laufendes Jahr	60.000,00	0,00	60.000,00	107.083,22	-47.083,22	35.907,45	0,00
	61100.40210000 Gemeindeanteil an der Einkommenssteuer	209.060,00	0,00	209.060,00	210.113,19	-1.053,19	175.997,99	0,00
	61100.40220000 Gemeindeanteil an der Umsatzsteuer	8.410,00	0,00	8.410,00	8.278,93	131,07	7.480,76	0,00
	61100.40320000 Hundesteuer	4.700,00	0,00	4.700,00	4.549,16	150,84	4.591,66	0,00
	61100.40340000 Zweitwohnungssteuer	6.200,00	0,00	6.200,00	5.547,07	652,93	5.727,07	0,00
2	+ Zuwendungen, allgemeine Umlagen und sonstige Transfererträge	459.250,00	0,00	459.250,00	368.639,42	90.610,58	442.399,42	0,00
	61100.41111000 Schlüsselzuweisungen vom Land	459.250,00	0,00	459.250,00	368.639,42	90.610,58	442.202,38	0,00
	61100.41322000 Zuweisungen für Vertrieben der Ukraine § 24b FAG M-V	0,00	0,00	0,00	0,00	0,00	197,04	0,00
3	+ Erträge der sozialen Sicherung	0,00	0,00	0,00	0,00	0,00	0,00	0,00
4	+ Öffentlich-rechtliche Leistungsentgelte	0,00	0,00	0,00	0,00	0,00	0,00	0,00
5	+ Privatrechtliche Leistungsentgelte	0,00	0,00	0,00	0,00	0,00	0,00	0,00
6	+ Kostenerstattungen und Kostenumlagen	0,00	0,00	0,00	0,00	0,00	0,00	0,00
7	+ Andere aktivierte Eigenleistungen	0,00	0,00	0,00	0,00	0,00	0,00	0,00
8	+ Zinserträge und sonstige Finanzerträge	0,00	0,00	0,00	0,00	0,00	0,00	0,00
9	+ Sonstige Erträge	0,00	0,00	0,00	0,00	0,00	2,50	0,00
	61100.46290000 Sonstige laufende Erträge	0,00	0,00	0,00	0,00	0,00	2,50	0,00
10	Summe der Erträge (Summe der Nummern 1 bis 9)	831.620,00	0,00	831.620,00	792.504,49	39.115,51	757.072,73	0,00
11	– Personalaufwendungen	0,00	0,00	0,00	0,00	0,00	0,00	0,00
12	– Versorgungsaufwendungen	0,00	0,00	0,00	0,00	0,00	0,00	0,00
13	– Aufwendungen für Sach- und Dienstleistungen	0,00	0,00	0,00	0,00	0,00	0,00	0,00
14	– Abschreibungen	0,00	0,00	0,00	0,00	0,00	0,00	0,00
15	– Zuwendungen, Umlagen und sonstige Transferaufwendungen	633.920,00	0,00	633.920,00	591.571,37	42.348,63	511.064,08	0,00
	61100.54310000 Gewerbesteuerumlage	9.000,00	0,00	9.000,00	8.785,81	214,19	3.005,95	0,00
	61100.54420000 Allg. Umlagen an Gemeinden und Gemeindeverbände	624.920,00	0,00	624.920,00	582.785,56	42.134,44	508.058,13	0,00
16	– Aufwendungen der sozialen Sicherung	0,00	0,00	0,00	0,00	0,00	0,00	0,00
17	– Zinsaufwendungen und sonstige Finanzaufwendungen	0,00	0,00	0,00	0,00	0,00	0,00	0,00
18	– Sonstige Aufwendungen	0,00	0,00	0,00	5,72	-5,72	0,62	0,00
	61100.56553000 Forderungsverlust aus NIS	0,00	0,00	0,00	0,00	0,00	0,62	0,00
	61100.56554000 Forderungsverlust Kleinstbetragsbereinigung	0,00	0,00	0,00	5,72	-5,72	0,00	0,00
19	Summe der Aufwendungen (Summe der Nummern 11 bis 18)	633.920,00	0,00	633.920,00	591.577,09	42.342,91	511.064,70	0,00
20	Jahresergebnis des Teilhaushaltes vor Verrechnung der internen Leistungsbeziehungen und vor Veränderung der Rücklagen (Saldo der Nummern 10 und 19)	197.700,00	0,00	197.700,00	200.927,40	-3.227,40	246.008,03	0,00
21	+ Erträge aus internen Leistungsbeziehungen	0,00	0,00	0,00	0,00	0,00	0,00	0,00
22	– Aufwendungen aus internen Leistungsbeziehungen	0,00	0,00	0,00	0,00	0,00	0,00	0,00
23	Jahresergebnis des Teilhaushaltes nach Verrechnung der internen Leistungsbeziehungen und vor Veränderung der Rücklagen (Nummer 20 zuzüglich Nummer 21 abzüglich Nummer 22)	197.700,00	0,00	197.700,00	200.927,40	-3.227,40	246.008,03	0,00

Teilhaushalt 2 Zentrale Finanzleistungen

Hauptproduktbereich 6
 Produktbereich 61
 Produkt 61200

Zentrale Finanzleistungen
 Allgemeine Finanzwirtschaft
 Sonstige allgemeine Finanzwirtschaft

Teilergebnisrechnung								
Nr.	Ertrags- und Aufwandsarten (gemäß § 4 Absatz 5 GemHVO-Doppik)	Ermächti- gungen des Haushalts- jahres 2024	Übertragene Ermächti- gungen aus Haushalts- vorjahren	Gesamt- ermächti- gungen im Haushaltsjahr 2024	Ergebnis des Haushalts- jahres 2024	Abweichung im Haushalts- jahres 2024	Ergebnis des Haushalts- vorjahres 2023	Übertragung von Ermäch- tigungen in Haushalts- folgejahre
		in €						
		1	2	3	4	5	6	7
1	+ Steuern und ähnliche Abgaben	0,00	0,00	0,00	0,00	0,00	0,00	0,00
2	+ Zuwendungen, allgemeine Umlagen und sonstige Transfererträge	0,00	0,00	0,00	0,00	0,00	0,00	0,00
3	+ Erträge der sozialen Sicherung	0,00	0,00	0,00	0,00	0,00	0,00	0,00
4	+ Öffentlich-rechtliche Leistungsentgelte	0,00	0,00	0,00	0,00	0,00	0,00	0,00
5	+ Privatrechtliche Leistungsentgelte	0,00	0,00	0,00	0,00	0,00	71,51	0,00
	61200.44190000 Sonstige privatrechtliche Leistungsentgelte	0,00	0,00	0,00	0,00	0,00	71,51	0,00
6	+ Kostenerstattungen und Kostenumlagen	0,00	0,00	0,00	0,00	0,00	0,00	0,00
7	+ Andere aktivierte Eigenleistungen	0,00	0,00	0,00	0,00	0,00	0,00	0,00
8	+ Zinserträge und sonstige Finanzerträge	500,00	0,00	500,00	3.812,06	-3.312,06	407,00	0,00
	61200.47920000 Vollverzinsung der Gewerbesteuer (3233a AO)	500,00	0,00	500,00	256,00	244,00	407,00	0,00
	61200.47991000 Zinserträge aus Bankguthaben	0,00	0,00	0,00	3.556,06	-3.556,06	0,00	0,00
9	+ Sonstige Erträge	560,00	0,00	560,00	2.279,94	-1.719,94	1.624,89	0,00
	61200.46220000 Verspätungszuschlag, Aussetzungszinsen, Auslagen Vollstreckungsgebühren u.a.	560,00	0,00	560,00	722,00	-162,00	682,80	0,00
	61200.46221000 Mahngebühren, Säumniszuschläge	0,00	0,00	0,00	1.557,94	-1.557,94	570,09	0,00
	61200.46611000 Erträge aus der Auflösung von Wertberichtigungen auf Forderungen	0,00	0,00	0,00	0,00	0,00	372,00	0,00
10	Summe der Erträge (Summe der Nummern 1 bis 9)	1.060,00	0,00	1.060,00	6.092,00	-5.032,00	2.103,40	0,00
11	– Personalaufwendungen	0,00	0,00	0,00	0,00	0,00	0,00	0,00
12	– Versorgungsaufwendungen	0,00	0,00	0,00	0,00	0,00	0,00	0,00
13	– Aufwendungen für Sach- und Dienstleistungen	0,00	0,00	0,00	0,00	0,00	0,00	0,00
14	– Abschreibungen	0,00	0,00	0,00	0,00	0,00	0,00	0,00
15	– Zuwendungen, Umlagen und sonstige Transferaufwendungen	0,00	0,00	0,00	0,00	0,00	0,00	0,00
16	– Aufwendungen der sozialen Sicherung	0,00	0,00	0,00	0,00	0,00	0,00	0,00
17	– Zinsaufwendungen und sonstige Finanzaufwendungen	1.170,00	0,00	1.170,00	866,16	303,84	1.128,77	0,00
	61200.57511000 Zinsaufwendungen an Banken	870,00	0,00	870,00	866,16	3,84	973,77	0,00
	61200.57910000 Sonstige Finanzaufwendungen aus der Vollverzinsung der Gewerbesteuer (§233a AO)	300,00	0,00	300,00	0,00	300,00	155,00	0,00
18	– Sonstige Aufwendungen	0,00	0,00	0,00	0,00	0,00	0,00	0,00
19	Summe der Aufwendungen (Summe der Nummern 11 bis 18)	1.170,00	0,00	1.170,00	866,16	303,84	1.128,77	0,00
20	Jahresergebnis des Teilhaushaltes vor Verrechnung der internen Leistungsbeziehungen und vor Veränderung der Rücklagen (Saldo der Nummern 10 und 19)	-110,00	0,00	-110,00	5.225,84	-5.335,84	974,63	0,00
21	+ Erträge aus internen Leistungsbeziehungen	0,00	0,00	0,00	0,00	0,00	0,00	0,00
22	– Aufwendungen aus internen Leistungsbeziehungen	0,00	0,00	0,00	0,00	0,00	0,00	0,00
23	Jahresergebnis des Teilhaushaltes nach Verrechnung der internen Leistungsbeziehungen und vor Veränderung der Rücklagen (Nummer 20 zuzüglich Nummer 21 abzüglich Nummer 22)	-110,00	0,00	-110,00	5.225,84	-5.335,84	974,63	0,00

Teilhaushalt 2 Zentrale Finanzleistungen

Frau Egleder-Mattern

Hauptproduktbereich

6

Zentrale Finanzleistungen

Produktbereich

62

Beteiligungen, Sondervermögen

Produkt

62600

Beteiligungen, Anteile, Wertpapiere

Teilergebnisrechnung								
Nr.	Ertrags- und Aufwandsarten (gemäß § 4 Absatz 5 GemHVO-Doppik)	Ermächti- gungen des Haushalts- jahres 2024	Übertragene Ermächti- gungen aus Haushalts- vorjahren	Gesamt- ermächti- gungen im Haushaltsjahr 2024	Ergebnis des Haushalts- jahres 2024	Abweichung im Haushalts- jahres 2024	Ergebnis des Haushalts- vorjahres 2023	Übertragung von Ermäch- tigungen in Haushalts- folgejahre
		in €						
		1	2	3	4	5	6	7
1	+ Steuern und ähnliche Abgaben	0,00	0,00	0,00	0,00	0,00	0,00	0,00
2	+ Zuwendungen, allgemeine Umlagen und sonstige Transfererträge	0,00	0,00	0,00	0,00	0,00	0,00	0,00
3	+ Erträge der sozialen Sicherung	0,00	0,00	0,00	0,00	0,00	0,00	0,00
4	+ Öffentlich-rechtliche Leistungsentgelte	0,00	0,00	0,00	0,00	0,00	0,00	0,00
5	+ Privatrechtliche Leistungsentgelte	0,00	0,00	0,00	0,00	0,00	0,00	0,00
6	+ Kostenerstattungen und Kostenumlagen	0,00	0,00	0,00	0,00	0,00	0,00	0,00
7	+ Andere aktivierte Eigenleistungen	0,00	0,00	0,00	0,00	0,00	0,00	0,00
8	+ Zinserträge und sonstige Finanzerträge	15.340,00	0,00	15.340,00	15.341,34	-1,34	15.341,34	0,00
	62600.47600000 Erträge aus Sondervermögen, Zweckverbänden, Anstalten des öffentlichen Rechts und rechtsfähigen kommunalen Stiftungen	15.340,00	0,00	15.340,00	15.341,34	-1,34	15.341,34	0,00
9	+ Sonstige Erträge	0,00	0,00	0,00	0,00	0,00	0,00	0,00
10	Summe der Erträge (Summe der Nummern 1 bis 9)	15.340,00	0,00	15.340,00	15.341,34	-1,34	15.341,34	0,00
11	– Personalaufwendungen	0,00	0,00	0,00	0,00	0,00	0,00	0,00
12	– Versorgungsaufwendungen	0,00	0,00	0,00	0,00	0,00	0,00	0,00
13	– Aufwendungen für Sach- und Dienstleistungen	0,00	0,00	0,00	0,00	0,00	0,00	0,00
14	– Abschreibungen	0,00	0,00	0,00	0,00	0,00	0,00	0,00
15	– Zuwendungen, Umlagen und sonstige Transferaufwendungen	0,00	0,00	0,00	0,00	0,00	0,00	0,00
16	– Aufwendungen der sozialen Sicherung	0,00	0,00	0,00	0,00	0,00	0,00	0,00
17	– Zinsaufwendungen und sonstige Finanzaufwendungen	0,00	0,00	0,00	0,00	0,00	0,00	0,00
18	– Sonstige Aufwendungen	0,00	0,00	0,00	0,00	0,00	0,00	0,00
19	Summe der Aufwendungen (Summe der Nummern 11 bis 18)	0,00	0,00	0,00	0,00	0,00	0,00	0,00
20	Jahresergebnis des Teilhaushaltes vor Verrechnung der internen Leistungsbeziehungen und vor Veränderung der Rücklagen (Saldo der Nummern 10 und 19)	15.340,00	0,00	15.340,00	15.341,34	-1,34	15.341,34	0,00
21	+ Erträge aus internen Leistungsbeziehungen	0,00	0,00	0,00	0,00	0,00	0,00	0,00
22	– Aufwendungen aus internen Leistungsbeziehungen	0,00	0,00	0,00	0,00	0,00	0,00	0,00
23	Jahresergebnis des Teilhaushaltes nach Verrechnung der internen Leistungsbeziehungen und vor Veränderung der Rücklagen (Nummer 20 zuzüglich Nummer 21 abzüglich Nummer 22)	15.340,00	0,00	15.340,00	15.341,34	-1,34	15.341,34	0,00

2. Übersicht über die Teilfinanzrechnung									
Nr.	Ein- und Auszahlungsarten (gemäß § 4 Absatz 6 GemHVO-Doppik)	Summe aller Teilhaushalte		Verwaltung 1		Zentrale Finanzleistungen 2		Gesamt- ermächtigung	Ergebnis 2024
		Gesamt- ermächtigung	Ergebnis 2024	Gesamt- ermächtigung	Ergebnis 2024	Gesamt- ermächtigung	Ergebnis 2024		
		in €							
		1	2	3	4	5	6	7	8
1	+ Steuern und ähnliche Abgaben	372.370,00	416.310,02	0,00	0,00	372.370,00	416.310,02		
2	+ Zuwendungen, allgemeine Umlagen und sonstige Transfereinzahlungen	633.290,00	369.878,74	174.040,00	1.239,32	459.250,00	368.639,42		
3	+ Einzahlungen der sozialen Sicherung	0,00	0,00	0,00	0,00	0,00	0,00		
4	+ Öffentlich-rechtliche Leistungsentgelte	92.400,00	66.707,03	92.400,00	66.707,03	0,00	0,00		
5	+ Privatrechtliche Leistungsentgelte	173.290,00	173.167,36	173.290,00	173.167,36	0,00	0,00		
6	+ Kostenerstattungen und Kostenumlagen	7.800,00	2.751,77	7.800,00	2.751,77	0,00	0,00		
7	+ Zinseinzahlungen und sonstige Finanzeinzahlungen	15.840,00	18.897,40	0,00	0,00	15.840,00	18.897,40		
8	+ Sonstige laufende Einzahlungen	13.160,00	17.417,38	12.600,00	15.581,99	560,00	1.835,39		
9	Summe der laufenden Einzahlungen (Summe der Nummern 1 bis 8)	1.308.150,00	1.065.129,70	460.130,00	259.447,47	848.020,00	805.682,23		
10	– Personalauszahlungen	97.880,00	80.877,52	97.880,00	80.877,52	0,00	0,00		
11	– Versorgungsauszahlungen	0,00	0,00	0,00	0,00	0,00	0,00		
12	– Auszahlungen für Sach- und Dienstleistungen	726.610,00	451.929,03	726.610,00	451.929,03	0,00	0,00		
13	– Zuwendungen, Umlagen und sonstige Transferauszahlungen	774.920,00	672.044,07	141.000,00	125.686,92	633.920,00	546.357,15		
14	– Auszahlungen der sozialen Sicherungen	0,00	0,00	0,00	0,00	0,00	0,00		
15	– Zinsauszahlungen und sonstige Finanzauszahlungen	1.170,00	866,16	0,00	0,00	1.170,00	866,16		
16	– Sonstige laufende Auszahlungen	81.930,00	37.749,69	81.930,00	37.749,69	0,00	0,00		
17	Summe der laufenden Auszahlungen (Summe der Nummern 10 bis 16)	1.682.510,00	1.243.466,47	1.047.420,00	696.243,16	635.090,00	547.223,31		
18	Jahresbezogener Saldo der laufenden Ein- und Auszahlungen vor planmäßiger Tilgung (Saldo der Nummern 9 und 17)	-374.360,00	-178.336,77	-587.290,00	-436.795,69	212.930,00	258.458,92		
18.1	Saldo der Ein- und Auszahlungen aus internen Leistungsbeziehungen	0,00	0,00	0,00	0,00	0,00	0,00		
18.2	Jahresbezogener Saldo der laufenden Ein- und Auszahlungen vor planmäßiger Tilgung nach Verrechnung der internen Leistungsbeziehungen (Summe der Nummern 18 und 18.1)	-374.360,00	-178.336,77	-587.290,00	-436.795,69	212.930,00	258.458,92		
19	+ Einzahlungen aus Investitionszuwendungen	266.540,00	189.596,81	228.600,00	156.251,20	37.940,00	33.345,61		
20	+ Einzahlungen aus Beiträgen und ähnlichen Entgelten	32.080,00	0,00	32.080,00	0,00	0,00	0,00		
21	+ Einzahlungen aus Anlagevermögen	71.900,00	39.152,84	71.900,00	39.152,84	0,00	0,00		
22	+ Einzahlungen aus sonstigen Ausleihungen und Kreditgewährungen	0,00	0,00	0,00	0,00	0,00	0,00		
23	+ Sonstige Investitionseinzahlungen	0,00	39.515,35	0,00	39.515,35	0,00	0,00		
24	Summe der Einzahlungen aus Investitionstätigkeit (Summe der Nummern 19 bis 23)	370.520,00	268.265,00	332.580,00	234.919,39	37.940,00	33.345,61		
25	– Auszahlungen für Anlagevermögen	256.720,00	251.861,17	256.720,00	251.861,17	0,00	0,00		
26	– Auszahlungen für sonstige Ausleihungen und Kreditgewährungen	0,00	0,00	0,00	0,00	0,00	0,00		
27	– Sonstige Investitionsauszahlungen	0,00	37.673,01	0,00	37.673,01	0,00	0,00		
28	Summe der Auszahlungen aus Investitionstätigkeit (Summe der Nummern 25 bis 27)	256.720,00	289.534,18	256.720,00	289.534,18	0,00	0,00		
29	Saldo der Ein- und Auszahlungen aus Investitionstätigkeit (Saldo der Nummern 24 und 28)	113.800,00	-21.269,18	75.860,00	-54.614,79	37.940,00	33.345,61		
30	Finanzmittelüberschuss/ Finanzmittelfehlbetrag des Teilhaushaltes (Summe der Nummern 18.2 und 29)	-260.560,00	-199.605,95	-511.430,00	-491.410,48	250.870,00	291.804,53		
31	+ Einzahlungen aus der Aufnahme von Krediten für Investitionen und Investitionsförderungsmaßnahmen	0,00	0,00	0,00	0,00	0,00	0,00		
32	– Auszahlungen für planmäßige Tilgung von Krediten für Investitionen und Investitionsförderungsmaßnahmen	9.340,00	9.333,84	0,00	0,00	9.340,00	9.333,84		
33	– Sonstige Auszahlungen zur Tilgung von Krediten für Investitionen und Investitionsförderungsmaßnahmen	0,00	0,00	0,00	0,00	0,00	0,00		
34	Saldo der Ein- und Auszahlungen aus Krediten für Investitionen und Investitionsförderungsmaßnahmen (Nummer 31 abzüglich Nummern 32 und 33)	-9.340,00	-9.333,84	0,00	0,00	-9.340,00	-9.333,84		

Dem Teilhaushalt zugeordnete Produkte:

11 Verwaltungssteuerung
 12 Sicherheit und Ordnung
 21 Schulträgeraufgaben
 28 Heimat- und sonstige Kulturpflege
 36 Kinder-, Jugend- und Familienhilfe
 51 Räumliche Planung und Entwicklung
 52 Bauen und Wohnen
 54 Verkehrsflächen und -anlagen, ÖPNV
 55 Natur- und Landschaftspflege
 57 Wirtschaft und Tourismus

Teilfinanzrechnung								
Nr.	Einzahlungs- und Auszahlungsarten (gemäß § 4 Absatz 6 GemHVO-Doppik)	Ermächti- gungen des Haushalts- jahres 2024	Übertragene Ermächti- gungen aus Haushalts- vorjahren	Gesamt- ermächti- gungen im Haushaltsjahr 2024	Ergebnis des Haushalts- jahres 2024	Abweichung im Haushalts- jahres 2024	Ergebnis des Haushalts- vorjahres 2023	Übertragung von Ermäch- tigungen in Haushalts- folgejahre
		in €						
		1	2	3	4	5	6	7
1	+ Steuern und ähnliche Abgaben	0,00	0,00	0,00	0,00	0,00	0,00	0,00
2	+ Zuwendungen, allgemeine Umlagen und sonstige Transfereinzahlungen	174.040,00	0,00	174.040,00	1.239,32	172.800,68	671,82	0,00
3	+ Einzahlungen der sozialen Sicherung	0,00	0,00	0,00	0,00	0,00	0,00	0,00
4	+ Öffentlich-rechtliche Leistungsentgelte	92.400,00	0,00	92.400,00	66.707,03	25.692,97	69.763,23	0,00
5	+ Privatrechtliche Leistungsentgelte	173.290,00	0,00	173.290,00	173.167,36	122,64	183.246,33	0,00
6	+ Kostenerstattungen und Kostenumlagen	7.800,00	0,00	7.800,00	2.751,77	5.048,23	6.982,21	0,00
7	+ Zinseinzahlungen und sonstige Finanzeinzahlungen	0,00	0,00	0,00	0,00	0,00	-0,02	0,00
8	+ Sonstige laufende Einzahlungen	12.600,00	0,00	12.600,00	15.581,99	-2.981,99	7.493,63	0,00
9	Summe der laufenden Einzahlungen (Summe der Nummern 1 bis 8)	460.130,00	0,00	460.130,00	259.447,47	200.682,53	268.157,20	0,00
10	– Personalauszahlungen	97.880,00	0,00	97.880,00	80.877,52	17.002,48	76.305,44	0,00
11	– Versorgungsauszahlungen	0,00	0,00	0,00	0,00	0,00	0,00	0,00
12	– Auszahlungen für Sach- und Dienstleistungen	726.610,00	0,00	726.610,00	451.929,03	274.680,97	424.183,50	0,00
13	– Zuwendungen, Umlagen und sonstige Transferauszahlungen	141.000,00	0,00	141.000,00	125.686,92	15.313,08	131.446,58	0,00
14	– Auszahlungen der sozialen Sicherungen	0,00	0,00	0,00	0,00	0,00	0,00	0,00
15	– Zinsauszahlungen und sonstige Finanzauszahlungen	0,00	0,00	0,00	0,00	0,00	26,57	0,00
16	– Sonstige laufende Auszahlungen	81.930,00	0,00	81.930,00	37.749,69	44.180,31	31.801,96	0,00
17	Summe der laufenden Auszahlungen (Summe der Nummern 10 bis 16)	1.047.420,00	0,00	1.047.420,00	696.243,16	351.176,84	663.764,05	0,00
18	Jahresbezogener Saldo der laufenden Ein- und Auszahlungen vor planmäßiger Tilgung (Saldo der Nummern 9 und 17)	-587.290,00	0,00	-587.290,00	-436.795,69	-150.494,31	-395.606,85	0,00
18.1	Saldo der Ein- und Auszahlungen aus internen Leistungsbeziehungen	0,00	0,00	0,00	0,00	0,00	0,00	0,00
18.2	Jahresbezogener Saldo der laufenden Ein- und Auszahlungen vor planmäßiger Tilgung nach Verrechnung der internen Leistungsbeziehungen (Summe der Nummern 18 und 18.1)	-587.290,00	0,00	-587.290,00	-436.795,69	-150.494,31	-395.606,85	0,00
19	+ Einzahlungen aus Investitionszuwendungen	228.600,00	0,00	228.600,00	156.251,20	72.348,80	32.487,58	0,00
20	+ Einzahlungen aus Beiträgen und ähnlichen Entgelten	32.080,00	0,00	32.080,00	0,00	32.080,00	0,00	0,00
21	+ Einzahlungen aus Anlagevermögen	71.900,00	0,00	71.900,00	39.152,84	32.747,16	3.888,07	0,00
22	+ Einzahlungen aus sonstigen Ausleihungen und Kreditgewährungen	0,00	0,00	0,00	0,00	0,00	0,00	0,00
23	+ Sonstige Investitionseinzahlungen	0,00	0,00	0,00	39.515,35	-39.515,35	50.367,10	0,00
24	Summe der Einzahlungen aus Investitionstätigkeit (Summe der Nummern 19 bis 23)	332.580,00	0,00	332.580,00	234.919,39	97.660,61	86.742,75	0,00
25	– Auszahlungen für Anlagevermögen	256.720,00	0,00	256.720,00	251.861,17	4.858,83	251.014,50	2.500,00
26	– Auszahlungen für sonstige Ausleihungen und Kreditgewährungen	0,00	0,00	0,00	0,00	0,00	0,00	0,00
27	– Sonstige Investitionsauszahlungen	0,00	0,00	0,00	37.673,01	-37.673,01	39.515,35	0,00
28	Summe der Auszahlungen aus Investitionstätigkeit (Summe der Nummern 25 bis 27)	256.720,00	0,00	256.720,00	289.534,18	-32.814,18	290.529,85	2.500,00

Teilfinanzrechnung								
Nr.	Einzahlungs- und Auszahlungsarten (gemäß § 4 Absatz 6 GemHVO-Doppik)	Ermächti- gungen des Haushalts- jahres 2024	Übertragene Ermächti- gungen aus Haushalts- vorjahren	Gesamt- ermächti- gungen im Haushaltsjahr 2024	Ergebnis des Haushalts- jahres 2024	Abweichung im Haushalts- jahres 2024	Ergebnis des Haushalts- vorjahres 2023	Übertragung von Ermäch- tigungen in Haushalts- folgejahre
		in €						
		1	2	3	4	5	6	7
29	Saldo der Ein- und Auszahlungen aus Investitionstätigkeit (Saldo der Nummern 24 und 28)	75.860,00	0,00	75.860,00	-54.614,79	130.474,79	-203.787,10	-2.500,00
30	Finanzmittelüberschuss/ Finanzmittelfehlbetrag des Teilhaushaltes (Summe der Nummern 18.2 und 29)	-511.430,00	0,00	-511.430,00	-491.410,48	-20.019,52	-599.393,95	-2.500,00
31	+ Einzahlungen aus der Aufnahme von Krediten für Investitionen und Investitionsförderungsmaßnahmen	0,00	0,00	0,00	0,00	0,00	0,00	0,00
32	– Auszahlungen für planmäßige Tilgung von Krediten für Investitionen und Investitionsförderungsmaßnahmen	0,00	0,00	0,00	0,00	0,00	0,00	0,00
33	– Sonstige Auszahlungen zur Tilgung von Krediten für Investitionen und Investitionsförderungsmaßnahmen	0,00	0,00	0,00	0,00	0,00	0,00	0,00
34	Saldo der Ein- und Auszahlungen aus Krediten für Investitionen und Investitionsförderungsmaßnahmen (Nummer 31 abzüglich Nummern 32 und 33)	0,00	0,00	0,00	0,00	0,00	0,00	0,00

Teilhaushalt 1 Verwaltung

Herr Schröter

Hauptproduktbereich	1	Zentrale Verwaltung
Produktbereich	11	Verwaltungssteuerung
Produkt	11100	Verwaltungssteuerung

Teilfinanzrechnung								
Nr.	Einzahlungs- und Auszahlungsarten (gemäß § 4 Absatz 6 GemHVO-Doppik)	Ermächti- gungen des Haushalts- jahres 2024	Übertragene Ermächti- gungen aus Haushalts- vorjahren	Gesamt- ermächti- gungen im Haushaltsjahr 2024	Ergebnis des Haushalts- jahres 2024	Abweichung im Haushalts- jahres 2024	Ergebnis des Haushalts- vorjahres 2023	Übertragung von Ermäch- tigungen in Haushalts- folgejahre
		in €						
		1	2	3	4	5	6	7
1	+ Steuern und ähnliche Abgaben	0,00	0,00	0,00	0,00	0,00	0,00	0,00
2	+ Zuwendungen, allgemeine Umlagen und sonstige Transfereinzahlungen	0,00	0,00	0,00	0,00	0,00	0,00	0,00
3	+ Einzahlungen der sozialen Sicherung	0,00	0,00	0,00	0,00	0,00	0,00	0,00
4	+ Öffentlich-rechtliche Leistungsentgelte	0,00	0,00	0,00	0,00	0,00	0,00	0,00
5	+ Privatrechtliche Leistungsentgelte	0,00	0,00	0,00	0,00	0,00	0,00	0,00
6	+ Kostenerstattungen und Kostenumlagen	3.900,00	0,00	3.900,00	0,00	3.900,00	0,00	0,00
	11100.64241000 Kostenerstattungen und Kostenumlagen vom Bund	2.700,00	0,00	2.700,00	0,00	2.700,00	0,00	0,00
	11100.64241100 Kostenerstattung Bund pädagogische Begleitung	1.200,00	0,00	1.200,00	0,00	1.200,00	0,00	0,00
7	+ Zinseinzahlungen und sonstige Finanzeinzahlungen	0,00	0,00	0,00	0,00	0,00	0,00	0,00
8	+ Sonstige laufende Einzahlungen	0,00	0,00	0,00	0,00	0,00	0,00	0,00
9	Summe der laufenden Einzahlungen (Summe der Nummern 1 bis 8)	3.900,00	0,00	3.900,00	0,00	3.900,00	0,00	0,00
10	– Personalauszahlungen	19.880,00	0,00	19.880,00	13.889,97	5.990,03	15.879,41	0,00
	11100.70110000 Auszahlungen für ehrenamtlich Tätige- Bürgermeister, Amtsvorsteher	14.400,00	0,00	14.400,00	13.032,26	1.367,74	14.400,00	0,00
	11100.70259000 Dienstbezüge Zivis Sonstige Aufwendungen	3.700,00	0,00	3.700,00	0,00	3.700,00	0,00	0,00
	11100.70430000 Beiträge zur gesetzlichen Sozialversicherung Ehrenamtlich Tätige	1.430,00	0,00	1.430,00	857,71	572,29	1.479,41	0,00
	11100.70450000 Beiträge zur gesetzlichen Sozialversicherung Zivildienstleistende	350,00	0,00	350,00	0,00	350,00	0,00	0,00
11	– Versorgungsauszahlungen	0,00	0,00	0,00	0,00	0,00	0,00	0,00
12	– Auszahlungen für Sach- und Dienstleistungen	350,00	0,00	350,00	601,15	-251,15	389,15	0,00
	11100.72380000 Geringwertige Geräte, Ausstattungs-, Ausrüstungs- und sonstige Gebrauchsgegenstände	0,00	0,00	0,00	520,95	-520,95	0,00	0,00
	11100.72420000 Essenskosten	100,00	0,00	100,00	80,20	19,80	95,64	0,00
	11100.72440000 Laborbedarf, Werkstättenbedarf Arzneimittel, Verbandstoffe, Sanitätsverbrauchsmaterial, Baumaterial	50,00	0,00	50,00	0,00	50,00	0,00	0,00
	11100.72541000 Kostenerstattungen an den Bund	200,00	0,00	200,00	0,00	200,00	234,65	0,00
	11100.72551000 Kostenerstattungen an private Unternehmen	0,00	0,00	0,00	0,00	0,00	58,86	0,00
13	– Zuwendungen, Umlagen und sonstige Transferauszahlungen	0,00	0,00	0,00	0,00	0,00	0,00	0,00
14	– Auszahlungen der sozialen Sicherungen	0,00	0,00	0,00	0,00	0,00	0,00	0,00
15	– Zinsauszahlungen und sonstige Finanzauszahlungen	0,00	0,00	0,00	0,00	0,00	0,00	0,00
16	– Sonstige laufende Auszahlungen	3.440,00	0,00	3.440,00	2.200,59	1.239,41	1.375,36	0,00
	11100.76120000 Auszahlungen für Aus- und Fortbildung, Umschulung	1.200,00	0,00	1.200,00	0,00	1.200,00	0,00	0,00
	11100.76130000 Auszahlungen f. Reisekosten, Dienstreisen u. Dienstgänge	1.100,00	0,00	1.100,00	1.095,00	5,00	443,30	0,00
	11100.76240000 Auszahlung Datenverarbeitung	0,00	0,00	0,00	25,00	-25,00	0,00	0,00
	11100.76420000 Beiträge zu Wirtschaftsverbänden, Berufsvertretungen und Vereinen	620,00	0,00	620,00	610,60	9,40	614,04	0,00
	11100.76920000 Verfügungsmittel	100,00	0,00	100,00	74,74	25,26	0,00	0,00
	11100.76930000 Repräsentationen	420,00	0,00	420,00	395,25	24,75	318,02	0,00
17	Summe der laufenden Auszahlungen (Summe der Nummern 10 bis 16)	23.670,00	0,00	23.670,00	16.691,71	6.978,29	17.643,92	0,00
18	Jahresbezogener Saldo der laufenden Ein- und Auszahlungen vor planmäßiger Tilgung (Saldo der Nummern 9 und 17)	-19.770,00	0,00	-19.770,00	-16.691,71	-3.078,29	-17.643,92	0,00
18.1	Saldo der Ein- und Auszahlungen aus internen Leistungsbeziehungen	0,00	0,00	0,00	0,00	0,00	0,00	0,00

Teilhaushalt 1 Verwaltung				Herr Schröter
Hauptproduktbereich	1	Zentrale Verwaltung		
Produktbereich	11	Verwaltungssteuerung		
Produkt	11100	Verwaltungssteuerung		

Teilfinanzrechnung								
Nr.	Einzahlungs- und Auszahlungsarten (gemäß § 4 Absatz 6 GemHVO-Doppik)	Ermächti- gungen des Haushalts- jahres 2024	Übertragene Ermächti- gungen aus Haushalts- vorjahren	Gesamt- ermächti- gungen im Haushaltsjahr 2024	Ergebnis des Haushalts- jahres 2024	Abweichung im Haushalts- jahres 2024	Ergebnis des Haushalts- vorjahres 2023	Übertragung von Ermäch- tigungen in Haushalts- folgejahre
		in €						
		1	2	3	4	5	6	7
18. 2	Jahresbezogener Saldo der laufenden Ein- und Auszahlungen vor planmäßiger Tilgung nach Verrechnung der internen Leistungsbeziehungen (Summe der Nummern 18 und 18.1)	-19.770,00	0,00	-19.770,00	-16.691,71	-3.078,29	-17.643,92	0,00
19	+ Einzahlungen aus Investitionszuwendungen	0,00	0,00	0,00	0,00	0,00	0,00	0,00
20	+ Einzahlungen aus Beiträgen und ähnlichen Entgelten	0,00	0,00	0,00	0,00	0,00	0,00	0,00
21	+ Einzahlungen aus Anlagevermögen	0,00	0,00	0,00	0,00	0,00	0,00	0,00
22	+ Einzahlungen aus sonstigen Ausleihungen und Kreditgewährungen	0,00	0,00	0,00	0,00	0,00	0,00	0,00
23	+ Sonstige Investitionseinzahlungen	0,00	0,00	0,00	0,00	0,00	0,00	0,00
24	Summe der Einzahlungen aus Investitionstätigkeit (Summe der Nummern 19 bis 23)	0,00	0,00	0,00	0,00	0,00	0,00	0,00
25	– Auszahlungen für Anlagevermögen	0,00	0,00	0,00	0,00	0,00	0,00	0,00
26	– Auszahlungen für sonstige Ausleihungen und Kreditgewährungen	0,00	0,00	0,00	0,00	0,00	0,00	0,00
27	– Sonstige Investitionsauszahlungen	0,00	0,00	0,00	0,00	0,00	0,00	0,00
28	Summe der Auszahlungen aus Investitionstätigkeit (Summe der Nummern 25 bis 27)	0,00	0,00	0,00	0,00	0,00	0,00	0,00
29	Saldo der Ein- und Auszahlungen aus Investitionstätigkeit (Saldo der Nummern 24 und 28)	0,00	0,00	0,00	0,00	0,00	0,00	0,00
30	Finanzmittelüberschuss/ Finanzmittelfehlbetrag des Teilhaushaltes (Summe der Nummern 18.2 und 29)	-19.770,00	0,00	-19.770,00	-16.691,71	-3.078,29	-17.643,92	0,00
31	+ Einzahlungen aus der Aufnahme von Krediten für Investitionen und Investitionsförderungsmaßnahmen	0,00	0,00	0,00	0,00	0,00	0,00	0,00
32	– Auszahlungen für planmäßige Tilgung von Krediten für Investitionen und Investitionsförderungsmaßnahmen	0,00	0,00	0,00	0,00	0,00	0,00	0,00
33	– Sonstige Auszahlungen zur Tilgung von Krediten für Investitionen und Investitionsförderungsmaßnahmen	0,00	0,00	0,00	0,00	0,00	0,00	0,00
34	Saldo der Ein- und Auszahlungen aus Krediten für Investitionen und Investitionsförderungsmaßnahmen (Nummer 31 abzüglich Nummern 32 und 33)	0,00	0,00	0,00	0,00	0,00	0,00	0,00

Teilhaushalt 1 Verwaltung

Herr Schröter

Hauptproduktbereich	1	Zentrale Verwaltung
Produktbereich	11	Verwaltungssteuerung
Produkt	11104	Kommunale Gremien

Teilfinanzrechnung								
Nr.	Einzahlungs- und Auszahlungsarten (gemäß § 4 Absatz 6 GemHVO-Doppik)	Ermächti- gungen des Haushalts- jahres 2024	Übertragene Ermächti- gungen aus Haushalts- vorjahren	Gesamt- ermächti- gungen im Haushaltsjahr 2024	Ergebnis des Haushalts- jahres 2024	Abweichung im Haushalts- jahres 2024	Ergebnis des Haushalts- vorjahres 2023	Übertragung von Ermäch- tigungen in Haushalts- folgejahre
		in €						
		1	2	3	4	5	6	7
1	+ Steuern und ähnliche Abgaben	0,00	0,00	0,00	0,00	0,00	0,00	0,00
2	+ Zuwendungen, allgemeine Umlagen und sonstige Transfereinzahlungen	0,00	0,00	0,00	0,00	0,00	0,00	0,00
3	+ Einzahlungen der sozialen Sicherung	0,00	0,00	0,00	0,00	0,00	0,00	0,00
4	+ Öffentlich-rechtliche Leistungsentgelte	0,00	0,00	0,00	0,00	0,00	0,00	0,00
5	+ Privatrechtliche Leistungsentgelte	0,00	0,00	0,00	0,00	0,00	0,00	0,00
6	+ Kostenerstattungen und Kostenumlagen	0,00	0,00	0,00	0,00	0,00	0,00	0,00
7	+ Zinseinzahlungen und sonstige Finanzeinzahlungen	0,00	0,00	0,00	0,00	0,00	0,00	0,00
8	+ Sonstige laufende Einzahlungen	0,00	0,00	0,00	0,00	0,00	0,00	0,00
9	Summe der laufenden Einzahlungen (Summe der Nummern 1 bis 8)	0,00	0,00	0,00	0,00	0,00	0,00	0,00
10	– Personalauszahlungen	3.030,00	0,00	3.030,00	970,00	2.060,00	2.670,00	0,00
	11104.70130000 Auszahlungen für ehrenamtlich Tätige- Rats-/ Vertretungs- und Ausschussmitglieder	3.030,00	0,00	3.030,00	970,00	2.060,00	2.670,00	0,00
11	– Versorgungsauszahlungen	0,00	0,00	0,00	0,00	0,00	0,00	0,00
12	– Auszahlungen für Sach- und Dienstleistungen	100,00	0,00	100,00	41,63	58,37	0,00	0,00
	11104.72420000 Essenskosten	100,00	0,00	100,00	41,63	58,37	0,00	0,00
13	– Zuwendungen, Umlagen und sonstige Transferauszahlungen	0,00	0,00	0,00	0,00	0,00	0,00	0,00
14	– Auszahlungen der sozialen Sicherungen	0,00	0,00	0,00	0,00	0,00	0,00	0,00
15	– Zinsauszahlungen und sonstige Finanzauszahlungen	0,00	0,00	0,00	0,00	0,00	0,00	0,00
16	– Sonstige laufende Auszahlungen	0,00	0,00	0,00	0,00	0,00	0,00	0,00
17	Summe der laufenden Auszahlungen (Summe der Nummern 10 bis 16)	3.130,00	0,00	3.130,00	1.011,63	2.118,37	2.670,00	0,00
18	Jahresbezogener Saldo der laufenden Ein- und Auszahlungen vor planmäßiger Tilgung (Saldo der Nummern 9 und 17)	-3.130,00	0,00	-3.130,00	-1.011,63	-2.118,37	-2.670,00	0,00
18.1	Saldo der Ein- und Auszahlungen aus internen Leistungsbeziehungen	0,00	0,00	0,00	0,00	0,00	0,00	0,00
18.2	Jahresbezogener Saldo der laufenden Ein- und Auszahlungen vor planmäßiger Tilgung nach Verrechnung der internen Leistungsbeziehungen (Summe der Nummern 18 und 18.1)	-3.130,00	0,00	-3.130,00	-1.011,63	-2.118,37	-2.670,00	0,00
19	+ Einzahlungen aus Investitionszuwendungen	0,00	0,00	0,00	0,00	0,00	0,00	0,00
20	+ Einzahlungen aus Beiträgen und ähnlichen Entgelten	0,00	0,00	0,00	0,00	0,00	0,00	0,00
21	+ Einzahlungen aus Anlagevermögen	0,00	0,00	0,00	0,00	0,00	0,00	0,00
22	+ Einzahlungen aus sonstigen Ausleihungen und Kreditgewährungen	0,00	0,00	0,00	0,00	0,00	0,00	0,00
23	+ Sonstige Investitionseinzahlungen	0,00	0,00	0,00	0,00	0,00	0,00	0,00
24	Summe der Einzahlungen aus Investitionstätigkeit (Summe der Nummern 19 bis 23)	0,00	0,00	0,00	0,00	0,00	0,00	0,00
25	– Auszahlungen für Anlagevermögen	0,00	0,00	0,00	0,00	0,00	0,00	0,00
26	– Auszahlungen für sonstige Ausleihungen und Kreditgewährungen	0,00	0,00	0,00	0,00	0,00	0,00	0,00
27	– Sonstige Investitionsauszahlungen	0,00	0,00	0,00	0,00	0,00	0,00	0,00
28	Summe der Auszahlungen aus Investitionstätigkeit (Summe der Nummern 25 bis 27)	0,00	0,00	0,00	0,00	0,00	0,00	0,00
29	Saldo der Ein- und Auszahlungen aus Investitionstätigkeit (Saldo der Nummern 24 und 28)	0,00	0,00	0,00	0,00	0,00	0,00	0,00

Teilhaushalt 1 Verwaltung			Herr Schröter
Hauptproduktbereich	1	Zentrale Verwaltung	
Produktbereich	11	Verwaltungssteuerung	
Produkt	11104	Kommunale Gremien	

Teilfinanzrechnung								
Nr.	Einzahlungs- und Auszahlungsarten (gemäß § 4 Absatz 6 GemHVO-Doppik)	Ermächti- gungen des Haushalts- jahres 2024	Übertragene Ermächti- gungen aus Haushalts- vorjahren	Gesamt- ermächti- gungen im Haushaltsjahr 2024	Ergebnis des Haushalts- jahres 2024	Abweichung im Haushalts- jahres 2024	Ergebnis des Haushalts- vorjahres 2023	Übertragung von Ermäch- tigungen in Haushalts- folgejahre
		in €						
		1	2	3	4	5	6	7
30	Finanzmittelüberschuss/ Finanzmittelfehlbetrag des Teilhaushaltes (Summe der Nummern 18.2 und 29)	-3.130,00	0,00	-3.130,00	-1.011,63	-2.118,37	-2.670,00	0,00
31	+ Einzahlungen aus der Aufnahme von Krediten für Investitionen und Investitionsförderungsmaßnahmen	0,00	0,00	0,00	0,00	0,00	0,00	0,00
32	– Auszahlungen für planmäßige Tilgung von Krediten für Investitionen und Investitionsförderungsmaßnahmen	0,00	0,00	0,00	0,00	0,00	0,00	0,00
33	– Sonstige Auszahlungen zur Tilgung von Krediten für Investitionen und Investitionsförderungsmaßnahmen	0,00	0,00	0,00	0,00	0,00	0,00	0,00
34	Saldo der Ein- und Auszahlungen aus Krediten für Investitionen und Investitionsförderungsmaßnahmen (Nummer 31 abzüglich Nummern 32 und 33)	0,00	0,00	0,00	0,00	0,00	0,00	0,00

Teilhaushalt 1 Verwaltung

Herr Schröter

Hauptproduktbereich	1	Zentrale Verwaltung
Produktbereich	11	Verwaltungssteuerung
Produkt	11400	Sonstige zentrale Dienste

Teilfinanzrechnung								
Nr.	Einzahlungs- und Auszahlungsarten (gemäß § 4 Absatz 6 GemHVO-Doppik)	Ermächti- gungen des Haushalts- jahres 2024	Übertragene Ermächti- gungen aus Haushalts- vorjahren	Gesamt- ermächti- gungen im Haushaltsjahr 2024	Ergebnis des Haushalts- jahres 2024	Abweichung im Haushalts- jahres 2024	Ergebnis des Haushalts- vorjahres 2023	Übertragung von Ermäch- tigungen in Haushalts- folgejahre
		in €						
		1	2	3	4	5	6	7
1	+ Steuern und ähnliche Abgaben	0,00	0,00	0,00	0,00	0,00	0,00	0,00
2	+ Zuwendungen, allgemeine Umlagen und sonstige Transfereinzahlungen	0,00	0,00	0,00	0,00	0,00	0,00	0,00
3	+ Einzahlungen der sozialen Sicherung	0,00	0,00	0,00	0,00	0,00	0,00	0,00
4	+ Öffentlich-rechtliche Leistungsentgelte	0,00	0,00	0,00	0,00	0,00	0,00	0,00
5	+ Privatrechtliche Leistungsentgelte	0,00	0,00	0,00	0,00	0,00	0,00	0,00
6	+ Kostenerstattungen und Kostenumlagen	0,00	0,00	0,00	0,00	0,00	0,00	0,00
7	+ Zinseinzahlungen und sonstige Finanzeinzahlungen	0,00	0,00	0,00	0,00	0,00	0,00	0,00
8	+ Sonstige laufende Einzahlungen	0,00	0,00	0,00	0,00	0,00	0,00	0,00
9	Summe der laufenden Einzahlungen (Summe der Nummern 1 bis 8)	0,00	0,00	0,00	0,00	0,00	0,00	0,00
10	– Personalauszahlungen	0,00	0,00	0,00	0,00	0,00	0,00	0,00
11	– Versorgungsauszahlungen	0,00	0,00	0,00	0,00	0,00	0,00	0,00
12	– Auszahlungen für Sach- und Dienstleistungen	0,00	0,00	0,00	0,00	0,00	0,00	0,00
13	– Zuwendungen, Umlagen und sonstige Transferauszahlungen	0,00	0,00	0,00	0,00	0,00	0,00	0,00
14	– Auszahlungen der sozialen Sicherungen	0,00	0,00	0,00	0,00	0,00	0,00	0,00
15	– Zinsauszahlungen und sonstige Finanzauszahlungen	0,00	0,00	0,00	0,00	0,00	6,00	0,00
	11400.77990000 Sonstige Zinsen und sonstige Finanzauszahlungen	0,00	0,00	0,00	0,00	0,00	6,00	0,00
16	– Sonstige laufende Auszahlungen	1.470,00	0,00	1.470,00	1.380,58	89,42	1.397,67	0,00
	11400.76413000 Haftpflichtversicherungen	670,00	0,00	670,00	475,40	194,60	603,15	0,00
	11400.76414000 Unfallversicherungen	800,00	0,00	800,00	905,18	-105,18	794,52	0,00
17	Summe der laufenden Auszahlungen (Summe der Nummern 10 bis 16)	1.470,00	0,00	1.470,00	1.380,58	89,42	1.403,67	0,00
18	Jahresbezogener Saldo der laufenden Ein- und Auszahlungen vor planmäßiger Tilgung (Saldo der Nummern 9 und 17)	-1.470,00	0,00	-1.470,00	-1.380,58	-89,42	-1.403,67	0,00
18.1	Saldo der Ein- und Auszahlungen aus internen Leistungsbeziehungen	0,00	0,00	0,00	0,00	0,00	0,00	0,00
18.2	Jahresbezogener Saldo der laufenden Ein- und Auszahlungen vor planmäßiger Tilgung nach Verrechnung der internen Leistungsbeziehungen (Summe der Nummern 18 und 18.1)	-1.470,00	0,00	-1.470,00	-1.380,58	-89,42	-1.403,67	0,00
19	+ Einzahlungen aus Investitionszuwendungen	0,00	0,00	0,00	0,00	0,00	0,00	0,00
20	+ Einzahlungen aus Beiträgen und ähnlichen Entgelten	0,00	0,00	0,00	0,00	0,00	0,00	0,00
21	+ Einzahlungen aus Anlagevermögen	0,00	0,00	0,00	0,00	0,00	0,00	0,00
22	+ Einzahlungen aus sonstigen Ausleihungen und Kreditgewährungen	0,00	0,00	0,00	0,00	0,00	0,00	0,00
23	+ Sonstige Investitionseinzahlungen	0,00	0,00	0,00	0,00	0,00	0,00	0,00
24	Summe der Einzahlungen aus Investitionstätigkeit (Summe der Nummern 19 bis 23)	0,00	0,00	0,00	0,00	0,00	0,00	0,00
25	– Auszahlungen für Anlagevermögen	0,00	0,00	0,00	0,00	0,00	0,00	0,00
26	– Auszahlungen für sonstige Ausleihungen und Kreditgewährungen	0,00	0,00	0,00	0,00	0,00	0,00	0,00
27	– Sonstige Investitionsauszahlungen	0,00	0,00	0,00	0,00	0,00	0,00	0,00
28	Summe der Auszahlungen aus Investitionstätigkeit (Summe der Nummern 25 bis 27)	0,00	0,00	0,00	0,00	0,00	0,00	0,00
29	Saldo der Ein- und Auszahlungen aus Investitionstätigkeit (Saldo der Nummern 24 und 28)	0,00	0,00	0,00	0,00	0,00	0,00	0,00

Teilhaushalt 1 Verwaltung			Herr Schröter
Hauptproduktbereich	1	Zentrale Verwaltung	
Produktbereich	11	Verwaltungssteuerung	
Produkt	11400	Sonstige zentrale Dienste	

Teilfinanzrechnung								
Nr.	Einzahlungs- und Auszahlungsarten (gemäß § 4 Absatz 6 GemHVO-Doppik)	Ermächti- gungen des Haushalts- jahres 2024	Übertragene Ermächti- gungen aus Haushalts- vorjahren	Gesamt- ermächti- gungen im Haushaltsjahr 2024	Ergebnis des Haushalts- jahres 2024	Abweichung im Haushalts- jahres 2024	Ergebnis des Haushalts- vorjahres 2023	Übertragung von Ermäch- tigungen in Haushalts- folgejahre
		in €						
		1	2	3	4	5	6	7
30	Finanzmittelüberschuss/ Finanzmittelfehlbetrag des Teilhaushaltes (Summe der Nummern 18.2 und 29)	-1.470,00	0,00	-1.470,00	-1.380,58	-89,42	-1.403,67	0,00
31	+ Einzahlungen aus der Aufnahme von Krediten für Investitionen und Investitionsförderungsmaßnahmen	0,00	0,00	0,00	0,00	0,00	0,00	0,00
32	– Auszahlungen für planmäßige Tilgung von Krediten für Investitionen und Investitionsförderungsmaßnahmen	0,00	0,00	0,00	0,00	0,00	0,00	0,00
33	– Sonstige Auszahlungen zur Tilgung von Krediten für Investitionen und Investitionsförderungsmaßnahmen	0,00	0,00	0,00	0,00	0,00	0,00	0,00
34	Saldo der Ein- und Auszahlungen aus Krediten für Investitionen und Investitionsförderungsmaßnahmen (Nummer 31 abzüglich Nummern 32 und 33)	0,00	0,00	0,00	0,00	0,00	0,00	0,00

Teilhaushalt 1 Verwaltung				Herr Schröter
Hauptproduktbereich	1	Zentrale Verwaltung		
Produktbereich	11	Verwaltungssteuerung		
Produkt	11401	Grundstücks- und Gebäudemanagement		

Teilfinanzrechnung								
Nr.	Einzahlungs- und Auszahlungsarten (gemäß § 4 Absatz 6 GemHVO-Doppik)	Ermächti- gungen des Haushalts- jahres 2024	Übertragene Ermächti- gungen aus Haushalts- vorjahren	Gesamt- ermächti- gungen im Haushaltsjahr 2024	Ergebnis des Haushalts- jahres 2024	Abweichung im Haushalts- jahres 2024	Ergebnis des Haushalts- vorjahres 2023	Übertragung von Ermäch- tigungen in Haushalts- folgejahre
		in €						
		1	2	3	4	5	6	7
1	+ Steuern und ähnliche Abgaben	0,00	0,00	0,00	0,00	0,00	0,00	0,00
2	+ Zuwendungen, allgemeine Umlagen und sonstige Transfereinzahlungen	0,00	0,00	0,00	0,00	0,00	0,00	0,00
3	+ Einzahlungen der sozialen Sicherung	0,00	0,00	0,00	0,00	0,00	0,00	0,00
4	+ Öffentlich-rechtliche Leistungsentgelte	0,00	0,00	0,00	0,00	0,00	0,00	0,00
5	+ Privatrechtliche Leistungsentgelte	0,00	0,00	0,00	0,00	0,00	0,00	0,00
6	+ Kostenerstattungen und Kostenumlagen	0,00	0,00	0,00	0,00	0,00	1.840,64	0,00
	11401.64259000 Kostenerstattungen und Kostenumlagen vom sonstigen privaten Bereich	0,00	0,00	0,00	0,00	0,00	1.840,64	0,00
7	+ Zinseinzahlungen und sonstige Finanzeinzahlungen	0,00	0,00	0,00	0,00	0,00	0,00	0,00
8	+ Sonstige laufende Einzahlungen	0,00	0,00	0,00	0,00	0,00	0,00	0,00
9	Summe der laufenden Einzahlungen (Summe der Nummern 1 bis 8)	0,00	0,00	0,00	0,00	0,00	1.840,64	0,00
10	– Personalauszahlungen	0,00	0,00	0,00	0,00	0,00	0,00	0,00
11	– Versorgungsauszahlungen	0,00	0,00	0,00	0,00	0,00	0,00	0,00
12	– Auszahlungen für Sach- und Dienstleistungen	0,00	0,00	0,00	0,00	0,00	0,00	0,00
13	– Zuwendungen, Umlagen und sonstige Transferauszahlungen	0,00	0,00	0,00	0,00	0,00	0,00	0,00
14	– Auszahlungen der sozialen Sicherungen	0,00	0,00	0,00	0,00	0,00	0,00	0,00
15	– Zinsauszahlungen und sonstige Finanzauszahlungen	0,00	0,00	0,00	0,00	0,00	0,00	0,00
16	– Sonstige laufende Auszahlungen	10,00	0,00	10,00	10,73	-0,73	10,46	0,00
	11401.76811000 Grundsteuer an Dritte	10,00	0,00	10,00	10,73	-0,73	10,46	0,00
17	Summe der laufenden Auszahlungen (Summe der Nummern 10 bis 16)	10,00	0,00	10,00	10,73	-0,73	10,46	0,00
18	Jahresbezogener Saldo der laufenden Ein- und Auszahlungen vor planmäßiger Tilgung (Saldo der Nummern 9 und 17)	-10,00	0,00	-10,00	-10,73	0,73	1.830,18	0,00
18.1	Saldo der Ein- und Auszahlungen aus internen Leistungsbeziehungen	0,00	0,00	0,00	0,00	0,00	0,00	0,00
18.2	Jahresbezogener Saldo der laufenden Ein- und Auszahlungen vor planmäßiger Tilgung nach Verrechnung der internen Leistungsbeziehungen (Summe der Nummern 18 und 18.1)	-10,00	0,00	-10,00	-10,73	0,73	1.830,18	0,00
19	+ Einzahlungen aus Investitionszuwendungen	0,00	0,00	0,00	0,00	0,00	0,00	0,00
20	+ Einzahlungen aus Beiträgen und ähnlichen Entgelten	0,00	0,00	0,00	0,00	0,00	0,00	0,00
21	+ Einzahlungen aus Anlagevermögen	0,00	0,00	0,00	0,00	0,00	0,00	0,00
22	+ Einzahlungen aus sonstigen Ausleihungen und Kreditgewährungen	0,00	0,00	0,00	0,00	0,00	0,00	0,00
23	+ Sonstige Investitionseinzahlungen	0,00	0,00	0,00	0,00	0,00	0,00	0,00
24	Summe der Einzahlungen aus Investitionstätigkeit (Summe der Nummern 19 bis 23)	0,00	0,00	0,00	0,00	0,00	0,00	0,00
25	– Auszahlungen für Anlagevermögen	0,00	0,00	0,00	0,00	0,00	0,00	0,00
26	– Auszahlungen für sonstige Ausleihungen und Kreditgewährungen	0,00	0,00	0,00	0,00	0,00	0,00	0,00
27	– Sonstige Investitionsauszahlungen	0,00	0,00	0,00	0,00	0,00	0,00	0,00
28	Summe der Auszahlungen aus Investitionstätigkeit (Summe der Nummern 25 bis 27)	0,00	0,00	0,00	0,00	0,00	0,00	0,00
29	Saldo der Ein- und Auszahlungen aus Investitionstätigkeit (Saldo der Nummern 24 und 28)	0,00	0,00	0,00	0,00	0,00	0,00	0,00

			Teilhaushalt 1 Verwaltung		Herr Schröter		
Hauptproduktbereich	1	Zentrale Verwaltung					
Produktbereich	11	Verwaltungssteuerung					
Produkt	11401	Grundstücks- und Gebäudemanagement					

Teilfinanzrechnung								
Nr.	Einzahlungs- und Auszahlungsarten (gemäß § 4 Absatz 6 GemHVO-Doppik)	Ermächti- gungen des Haushalts- jahres 2024	Übertragene Ermächti- gungen aus Haushalts- vorjahren	Gesamt- ermächti- gungen im Haushaltsjahr 2024	Ergebnis des Haushalts- jahres 2024	Abweichung im Haushalts- jahres 2024	Ergebnis des Haushalts- vorjahres 2023	Übertragung von Ermäch- tigungen in Haushalts- folgejahre
		in €						
		1	2	3	4	5	6	7
30	Finanzmittelüberschuss/ Finanzmittelfehlbetrag des Teilhaushaltes (Summe der Nummern 18.2 und 29)	-10,00	0,00	-10,00	-10,73	0,73	1.830,18	0,00
31	+ Einzahlungen aus der Aufnahme von Krediten für Investitionen und Investitionsförderungsmaßnahmen	0,00	0,00	0,00	0,00	0,00	0,00	0,00
32	– Auszahlungen für planmäßige Tilgung von Krediten für Investitionen und Investitionsförderungsmaßnahmen	0,00	0,00	0,00	0,00	0,00	0,00	0,00
33	– Sonstige Auszahlungen zur Tilgung von Krediten für Investitionen und Investitionsförderungsmaßnahmen	0,00	0,00	0,00	0,00	0,00	0,00	0,00
34	Saldo der Ein- und Auszahlungen aus Krediten für Investitionen und Investitionsförderungsmaßnahmen (Nummer 31 abzüglich Nummern 32 und 33)	0,00	0,00	0,00	0,00	0,00	0,00	0,00

Teilhaushalt 1 Verwaltung				Herr Schröter
Hauptproduktbereich	1	Zentrale Verwaltung		
Produktbereich	11	Verwaltungssteuerung		
Produkt	11402	Liegenschaften		

Teilfinanzrechnung								
Nr.	Einzahlungs- und Auszahlungsarten (gemäß § 4 Absatz 6 GemHVO-Doppik)	Ermächti- gungen des Haushalts- jahres 2024	Übertragene Ermächti- gungen aus Haushalts- vorjahren	Gesamt- ermächti- gungen im Haushaltsjahr 2024	Ergebnis des Haushalts- jahres 2024	Abweichung im Haushalts- jahres 2024	Ergebnis des Haushalts- vorjahres 2023	Übertragung von Ermäch- tigungen in Haushalts- folgejahre
		in €						
		1	2	3	4	5	6	7
1	+ Steuern und ähnliche Abgaben	0,00	0,00	0,00	0,00	0,00	0,00	0,00
2	+ Zuwendungen, allgemeine Umlagen und sonstige Transfereinzahlungen	0,00	0,00	0,00	0,00	0,00	0,00	0,00
3	+ Einzahlungen der sozialen Sicherung	0,00	0,00	0,00	0,00	0,00	0,00	0,00
4	+ Öffentlich-rechtliche Leistungsentgelte	0,00	0,00	0,00	0,00	0,00	0,00	0,00
5	+ Privatrechtliche Leistungsentgelte	3.190,00	0,00	3.190,00	3.729,42	-539,42	2.589,19	0,00
	11402.64110000 Mieten und Pachten, Erbbauzinsen	3.190,00	0,00	3.190,00	3.729,42	-539,42	2.589,19	0,00
6	+ Kostenerstattungen und Kostenumlagen	0,00	0,00	0,00	0,00	0,00	0,00	0,00
7	+ Zinseinzahlungen und sonstige Finanzeinzahlungen	0,00	0,00	0,00	0,00	0,00	0,00	0,00
8	+ Sonstige laufende Einzahlungen	0,00	0,00	0,00	0,00	0,00	0,00	0,00
9	Summe der laufenden Einzahlungen (Summe der Nummern 1 bis 8)	3.190,00	0,00	3.190,00	3.729,42	-539,42	2.589,19	0,00
10	– Personalauszahlungen	0,00	0,00	0,00	0,00	0,00	0,00	0,00
11	– Versorgungsauszahlungen	0,00	0,00	0,00	0,00	0,00	0,00	0,00
12	– Auszahlungen für Sach- und Dienstleistungen	0,00	0,00	0,00	0,00	0,00	0,00	0,00
13	– Zuwendungen, Umlagen und sonstige Transferauszahlungen	0,00	0,00	0,00	0,00	0,00	0,00	0,00
14	– Auszahlungen der sozialen Sicherungen	0,00	0,00	0,00	0,00	0,00	0,00	0,00
15	– Zinsauszahlungen und sonstige Finanzauszahlungen	0,00	0,00	0,00	0,00	0,00	0,00	0,00
16	– Sonstige laufende Auszahlungen	15.380,00	0,00	15.380,00	378,70	15.001,30	378,19	0,00
	11402.76250000 Sachverständigen-, Gerichts-u. ähnliche Auszahlungen	3.500,00	0,00	3.500,00	0,00	3.500,00	0,00	0,00
	11402.76430000 Sonstige Beiträge	360,00	0,00	360,00	358,55	1,45	358,55	0,00
	11402.76690000 Sonstige Auszahlungen für besondere Finanzauszahlungen	11.500,00	0,00	11.500,00	0,00	11.500,00	0,00	0,00
	11402.76813000 Grundsteuer B für gemeindeeigene Grundstücke	20,00	0,00	20,00	20,15	-0,15	19,64	0,00
17	Summe der laufenden Auszahlungen (Summe der Nummern 10 bis 16)	15.380,00	0,00	15.380,00	378,70	15.001,30	378,19	0,00
18	Jahresbezogener Saldo der laufenden Ein- und Auszahlungen vor planmäßiger Tilgung (Saldo der Nummern 9 und 17)	-12.190,00	0,00	-12.190,00	3.350,72	-15.540,72	2.211,00	0,00
18.1	Saldo der Ein- und Auszahlungen aus internen Leistungsbeziehungen	0,00	0,00	0,00	0,00	0,00	0,00	0,00
18.2	Jahresbezogener Saldo der laufenden Ein- und Auszahlungen vor planmäßiger Tilgung nach Verrechnung der internen Leistungsbeziehungen (Summe der Nummern 18 und 18.1)	-12.190,00	0,00	-12.190,00	3.350,72	-15.540,72	2.211,00	0,00
19	+ Einzahlungen aus Investitionszuwendungen	0,00	0,00	0,00	0,00	0,00	0,00	0,00
20	+ Einzahlungen aus Beiträgen und ähnlichen Entgelten	0,00	0,00	0,00	0,00	0,00	0,00	0,00
21	+ Einzahlungen aus Anlagevermögen	64.900,00	0,00	64.900,00	27.388,36	37.511,64	3.888,07	0,00
	11402.68511000 Einzahlungen aus der Veräußerung unbebauter Grundst. Grundstücke und grundstücksgleicher Rechte	64.900,00	0,00	64.900,00	27.388,36	37.511,64	2.921,20	0,00
	11402.68521000 Einzahlung aus der Veräußerung bebauter Grundstücke	0,00	0,00	0,00	0,00	0,00	966,87	0,00
22	+ Einzahlungen aus sonstigen Ausleihungen und Kreditgewährungen	0,00	0,00	0,00	0,00	0,00	0,00	0,00
23	+ Sonstige Investitionseinzahlungen	0,00	0,00	0,00	0,00	0,00	0,00	0,00
24	Summe der Einzahlungen aus Investitionstätigkeit (Summe der Nummern 19 bis 23)	64.900,00	0,00	64.900,00	27.388,36	37.511,64	3.888,07	0,00
25	– Auszahlungen für Anlagevermögen	0,00	0,00	0,00	0,00	0,00	340,97	0,00

Teilhaushalt 1 Verwaltung			Herr Schröter
Hauptproduktbereich	1	Zentrale Verwaltung	
Produktbereich	11	Verwaltungssteuerung	
Produkt	11402	Liegenschaften	

Teilfinanzrechnung								
Nr.	Einzahlungs- und Auszahlungsarten (gemäß § 4 Absatz 6 GemHVO-Doppik)	Ermächti- gungen des Haushalts- jahres 2024	Übertragene Ermächti- gungen aus Haushalts- vorjahren	Gesamt- ermächti- gungen im Haushaltsjahr 2024	Ergebnis des Haushalts- jahres 2024	Abweichung im Haushalts- jahres 2024	Ergebnis des Haushalts- vorjahres 2023	Übertragung von Ermäch- tigungen in Haushalts- folgejahre
		in €						
		1	2	3	4	5	6	7
	11402.78531000 Auszahlungen für den Erwerb von Infrastrukturvermögen, einschl. Grundstücke und grundstücksgleicher Rechte	0,00	0,00	0,00	0,00	0,00	340,97	0,00
26	– Auszahlungen für sonstige Ausleihungen und Kreditgewährungen	0,00	0,00	0,00	0,00	0,00	0,00	0,00
27	– Sonstige Investitionsauszahlungen	0,00	0,00	0,00	0,00	0,00	0,00	0,00
28	Summe der Auszahlungen aus Investitionstätigkeit (Summe der Nummern 25 bis 27)	0,00	0,00	0,00	0,00	0,00	340,97	0,00
29	Saldo der Ein- und Auszahlungen aus Investitionstätigkeit (Saldo der Nummern 24 und 28)	64.900,00	0,00	64.900,00	27.388,36	37.511,64	3.547,10	0,00
30	Finanzmittelüberschuss/ Finanzmittelfehlbetrag des Teilhaushaltes (Summe der Nummern 18.2 und 29)	52.710,00	0,00	52.710,00	30.739,08	21.970,92	5.758,10	0,00
31	+ Einzahlungen aus der Aufnahme von Krediten für Investitionen und Investitionsförderungsmaßnahmen	0,00	0,00	0,00	0,00	0,00	0,00	0,00
32	– Auszahlungen für planmäßige Tilgung von Krediten für Investitionen und Investitionsförderungsmaßnahmen	0,00	0,00	0,00	0,00	0,00	0,00	0,00
33	– Sonstige Auszahlungen zur Tilgung von Krediten für Investitionen und Investitionsförderungsmaßnahmen	0,00	0,00	0,00	0,00	0,00	0,00	0,00
34	Saldo der Ein- und Auszahlungen aus Krediten für Investitionen und Investitionsförderungsmaßnahmen (Nummer 31 abzüglich Nummern 32 und 33)	0,00	0,00	0,00	0,00	0,00	0,00	0,00

Teilhaushalt 1 Verwaltung

Herr Schröter

Hauptproduktbereich	1	Zentrale Verwaltung
Produktbereich	11	Verwaltungssteuerung
Produkt	11403	Bauhof

Teilfinanzrechnung								
Nr.	Einzahlungs- und Auszahlungsarten (gemäß § 4 Absatz 6 GemHVO-Doppik)	Ermächti- gungen des Haushalts- jahres 2024	Übertragene Ermächti- gungen aus Haushalts- vorjahren	Gesamt- ermächti- gungen im Haushaltsjahr 2024	Ergebnis des Haushalts- jahres 2024	Abweichung im Haushalts- jahres 2024	Ergebnis des Haushalts- vorjahres 2023	Übertragung von Ermäch- tigungen in Haushalts- folgejahre
		in €						
		1	2	3	4	5	6	7
1	+ Steuern und ähnliche Abgaben	0,00	0,00	0,00	0,00	0,00	0,00	0,00
2	+ Zuwendungen, allgemeine Umlagen und sonstige Transfereinzahlungen	0,00	0,00	0,00	0,00	0,00	185,02	0,00
	11403.61441000 Zuweisungen und Zuschüsse für laufende Zwecke vom Bund	0,00	0,00	0,00	0,00	0,00	185,02	0,00
3	+ Einzahlungen der sozialen Sicherung	0,00	0,00	0,00	0,00	0,00	0,00	0,00
4	+ Öffentlich-rechtliche Leistungsentgelte	0,00	0,00	0,00	0,00	0,00	0,00	0,00
5	+ Privatrechtliche Leistungsentgelte	0,00	0,00	0,00	0,00	0,00	0,00	0,00
6	+ Kostenerstattungen und Kostenumlagen	3.900,00	0,00	3.900,00	2.725,13	1.174,87	2.967,30	0,00
	11403.64241000 Kostenerstattungen und Kostenumlagen vom Bund	2.700,00	0,00	2.700,00	1.974,00	726,00	2.205,00	0,00
	11403.64241100 Kostenerstattung Bund pädagogische Begleitung	1.200,00	0,00	1.200,00	724,50	475,50	762,30	0,00
	11403.64248000 Kostenerstattungen und Kostenumlagen von sonstigen öffentlichen Sonderrechnungen	0,00	0,00	0,00	26,63	-26,63	0,00	0,00
7	+ Zinseinzahlungen und sonstige Finanzeinzahlungen	0,00	0,00	0,00	0,00	0,00	0,00	0,00
8	+ Sonstige laufende Einzahlungen	0,00	0,00	0,00	0,00	0,00	0,00	0,00
9	Summe der laufenden Einzahlungen (Summe der Nummern 1 bis 8)	3.900,00	0,00	3.900,00	2.725,13	1.174,87	3.152,32	0,00
10	- Personalauszahlungen	44.640,00	0,00	44.640,00	35.545,28	9.094,72	36.063,04	0,00
	11403.70221000 Dienstbezüge Arbeitnehmer	31.620,00	0,00	31.620,00	26.466,54	5.153,46	27.215,25	0,00
	11403.70222000 Dienstbezüge Arbeitnehmer Leistungszulagen	550,00	0,00	550,00	418,11	131,89	452,34	0,00
	11403.70229000 Dienstbezüge Arbeitnehmer Sonstige Aufwendungen	70,00	0,00	70,00	0,00	70,00	0,00	0,00
	11403.70259000 Dienstbezüge Zivis Sonstige Aufwendungen	3.700,00	0,00	3.700,00	1.415,32	2.284,68	1.575,00	0,00
	11403.70320000 Beiträge zu Versorgungskassen Arbeitnehmer	1.290,00	0,00	1.290,00	1.058,11	231,89	950,83	0,00
	11403.70420000 Beiträge zur gesetzlichen Sozialversicherung Arbeitnehmer	6.560,00	0,00	6.560,00	5.375,59	1.184,41	5.215,98	0,00
	11403.70450000 Beiträge zur gesetzlichen Sozialversicherung Zivildienstleistende	350,00	0,00	350,00	588,08	-238,08	653,64	0,00
	11403.70520000 Beihilfen, Unterstützungsleistungen und dergleichen Arbeitnehmer	500,00	0,00	500,00	223,53	276,47	0,00	0,00
11	- Versorgungsauszahlungen	0,00	0,00	0,00	0,00	0,00	0,00	0,00
12	- Auszahlungen für Sach- und Dienstleistungen	6.200,00	0,00	6.200,00	4.177,29	2.022,71	2.234,18	0,00
	11403.72350000 Fahrzeugunterhaltung	2.500,00	0,00	2.500,00	3.502,61	-1.002,61	1.535,05	0,00
	11403.72360000 Unterhaltung der Maschinen und technischen Anlagen	500,00	0,00	500,00	674,68	-174,68	66,18	0,00
	11403.72380000 Geringwertige Geräte, Ausstattungs-, Ausrüstungs- und sonstige Gebrauchsgegenstände	3.000,00	0,00	3.000,00	0,00	3.000,00	88,96	0,00
	11403.72541000 Kostenerstattungen an den Bund	200,00	0,00	200,00	0,00	200,00	543,99	0,00
13	- Zuwendungen, Umlagen und sonstige Transferauszahlungen	0,00	0,00	0,00	0,00	0,00	0,00	0,00
14	- Auszahlungen der sozialen Sicherungen	0,00	0,00	0,00	0,00	0,00	0,00	0,00
15	- Zinsauszahlungen und sonstige Finanzauszahlungen	0,00	0,00	0,00	0,00	0,00	6,94	0,00
	11403.77990000 Sonstige Zinsen und sonstige Finanzauszahlungen	0,00	0,00	0,00	0,00	0,00	6,94	0,00
16	- Sonstige laufende Auszahlungen	3.150,00	0,00	3.150,00	1.645,23	1.504,77	1.551,01	0,00
	11403.76120000 Auszahlungen für Aus- und Fortbildung, Umschulung	1.200,00	0,00	1.200,00	0,00	1.200,00	0,00	0,00
	11403.76130000 Auszahlungen f. Reisekosten, Dienstreisen u. Dienstgänge	120,00	0,00	120,00	3,10	116,90	0,00	0,00
	11403.76150000 Auszahlungen für Dienst- und Schutzkleidung, persönliche Ausrüstungsgegenstände	100,00	0,00	100,00	0,00	100,00	0,00	0,00
	11403.76412000 Kfz-Versicherungen	800,00	0,00	800,00	720,13	79,87	735,51	0,00
	11403.76420000 Beiträge zu Wirtschaftsverbänden, Berufsvertretungen und Vereinen	720,00	0,00	720,00	712,00	8,00	605,50	0,00

Teilhaushalt 1 Verwaltung				Herr Schröter
Hauptproduktbereich	1	Zentrale Verwaltung		
Produktbereich	11	Verwaltungssteuerung		
Produkt	11403	Bauhof		

Teilfinanzrechnung								
Nr.	Einzahlungs- und Auszahlungsarten (gemäß § 4 Absatz 6 GemHVO-Doppik)	Ermächti- gungen des Haushalts- jahres 2024	Übertragene Ermächti- gungen aus Haushalts- vorjahren	Gesamt- ermächti- gungen im Haushaltsjahr 2024	Ergebnis des Haushalts- jahres 2024	Abweichung im Haushalts- jahres 2024	Ergebnis des Haushalts- vorjahres 2023	Übertragung von Ermäch- tigungen in Haushalts- folgejahre
		in €						
		1	2	3	4	5	6	7
	11403.76820000 Kraftfahrzeugsteuer	210,00	0,00	210,00	210,00	0,00	210,00	0,00
17	Summe der laufenden Auszahlungen (Summe der Nummern 10 bis 16)	53.990,00	0,00	53.990,00	41.367,80	12.622,20	39.855,17	0,00
18	Jahresbezogener Saldo der laufenden Ein- und Auszahlungen vor planmäßiger Tilgung (Saldo der Nummern 9 und 17)	-50.090,00	0,00	-50.090,00	-38.642,67	-11.447,33	-36.702,85	0,00
18.1	Saldo der Ein- und Auszahlungen aus internen Leistungsbeziehungen	0,00	0,00	0,00	0,00	0,00	0,00	0,00
18.2	Jahresbezogener Saldo der laufenden Ein- und Auszahlungen vor planmäßiger Tilgung nach Verrechnung der internen Leistungsbeziehungen (Summe der Nummern 18 und 18.1)	-50.090,00	0,00	-50.090,00	-38.642,67	-11.447,33	-36.702,85	0,00
19	+ Einzahlungen aus Investitionszuwendungen	0,00	0,00	0,00	0,00	0,00	0,00	0,00
20	+ Einzahlungen aus Beiträgen und ähnlichen Entgelten	0,00	0,00	0,00	0,00	0,00	0,00	0,00
21	+ Einzahlungen aus Anlagevermögen	0,00	0,00	0,00	0,00	0,00	0,00	0,00
22	+ Einzahlungen aus sonstigen Ausleihungen und Kreditgewährungen	0,00	0,00	0,00	0,00	0,00	0,00	0,00
23	+ Sonstige Investitionseinzahlungen	0,00	0,00	0,00	0,00	0,00	0,00	0,00
24	Summe der Einzahlungen aus Investitionstätigkeit (Summe der Nummern 19 bis 23)	0,00	0,00	0,00	0,00	0,00	0,00	0,00
25	– Auszahlungen für Anlagevermögen	0,00	0,00	0,00	0,00	0,00	0,00	0,00
26	– Auszahlungen für sonstige Ausleihungen und Kreditgewährungen	0,00	0,00	0,00	0,00	0,00	0,00	0,00
27	– Sonstige Investitionsauszahlungen	0,00	0,00	0,00	0,00	0,00	0,00	0,00
28	Summe der Auszahlungen aus Investitionstätigkeit (Summe der Nummern 25 bis 27)	0,00	0,00	0,00	0,00	0,00	0,00	0,00
29	Saldo der Ein- und Auszahlungen aus Investitionstätigkeit (Saldo der Nummern 24 und 28)	0,00	0,00	0,00	0,00	0,00	0,00	0,00
30	Finanzmittelüberschuss/ Finanzmittelfehlbetrag des Teilhaushaltes (Summe der Nummern 18.2 und 29)	-50.090,00	0,00	-50.090,00	-38.642,67	-11.447,33	-36.702,85	0,00
31	+ Einzahlungen aus der Aufnahme von Krediten für Investitionen und Investitionsförderungsmaßnahmen	0,00	0,00	0,00	0,00	0,00	0,00	0,00
32	– Auszahlungen für planmäßige Tilgung von Krediten für Investitionen und Investitionsförderungsmaßnahmen	0,00	0,00	0,00	0,00	0,00	0,00	0,00
33	– Sonstige Auszahlungen zur Tilgung von Krediten für Investitionen und Investitionsförderungsmaßnahmen	0,00	0,00	0,00	0,00	0,00	0,00	0,00
34	Saldo der Ein- und Auszahlungen aus Krediten für Investitionen und Investitionsförderungsmaßnahmen (Nummer 31 abzüglich Nummern 32 und 33)	0,00	0,00	0,00	0,00	0,00	0,00	0,00

Teilhaushalt 1 Verwaltung

Hauptproduktbereich	1	Zentrale Verwaltung
Produktbereich	11	Verwaltungssteuerung
Produkt	11602	Zahlungsabwicklung/ Kasse

Teilfinanzrechnung								
Nr.	Einzahlungs- und Auszahlungsarten (gemäß § 4 Absatz 6 GemHVO-Doppik)	Ermächti- gungen des Haushalts- jahres 2024	Übertragene Ermächti- gungen aus Haushalts- vorjahren	Gesamt- ermächti- gungen im Haushaltsjahr 2024	Ergebnis des Haushalts- jahres 2024	Abweichung im Haushalts- jahres 2024	Ergebnis des Haushalts- vorjahres 2023	Übertragung von Ermäch- tigungen in Haushalts- folgejahre
		in €						
		1	2	3	4	5	6	7
1	+ Steuern und ähnliche Abgaben	0,00	0,00	0,00	0,00	0,00	0,00	0,00
2	+ Zuwendungen, allgemeine Umlagen und sonstige Transfereinzahlungen	0,00	0,00	0,00	0,00	0,00	0,00	0,00
3	+ Einzahlungen der sozialen Sicherung	0,00	0,00	0,00	0,00	0,00	0,00	0,00
4	+ Öffentlich-rechtliche Leistungsentgelte	0,00	0,00	0,00	0,00	0,00	0,00	0,00
5	+ Privatrechtliche Leistungsentgelte	0,00	0,00	0,00	0,00	0,00	0,00	0,00
6	+ Kostenerstattungen und Kostenumlagen	0,00	0,00	0,00	0,00	0,00	0,00	0,00
7	+ Zinseinzahlungen und sonstige Finanzeinzahlungen	0,00	0,00	0,00	0,00	0,00	0,00	0,00
8	+ Sonstige laufende Einzahlungen	0,00	0,00	0,00	0,00	0,00	0,64	0,00
	11602.66290000 Sonstige laufende Einzahlungen	0,00	0,00	0,00	0,00	0,00	0,64	0,00
9	Summe der laufenden Einzahlungen (Summe der Nummern 1 bis 8)	0,00	0,00	0,00	0,00	0,00	0,64	0,00
10	– Personalauszahlungen	0,00	0,00	0,00	0,00	0,00	0,00	0,00
11	– Versorgungsauszahlungen	0,00	0,00	0,00	0,00	0,00	0,00	0,00
12	– Auszahlungen für Sach- und Dienstleistungen	0,00	0,00	0,00	0,00	0,00	0,00	0,00
13	– Zuwendungen, Umlagen und sonstige Transferauszahlungen	0,00	0,00	0,00	0,00	0,00	0,00	0,00
14	– Auszahlungen der sozialen Sicherungen	0,00	0,00	0,00	0,00	0,00	0,00	0,00
15	– Zinsauszahlungen und sonstige Finanzauszahlungen	0,00	0,00	0,00	0,00	0,00	0,00	0,00
16	– Sonstige laufende Auszahlungen	0,00	0,00	0,00	0,00	0,00	0,00	0,00
17	Summe der laufenden Auszahlungen (Summe der Nummern 10 bis 16)	0,00	0,00	0,00	0,00	0,00	0,00	0,00
18	Jahresbezogener Saldo der laufenden Ein- und Auszahlungen vor planmäßiger Tilgung (Saldo der Nummern 9 und 17)	0,00	0,00	0,00	0,00	0,00	0,64	0,00
18.1	Saldo der Ein- und Auszahlungen aus internen Leistungsbeziehungen	0,00	0,00	0,00	0,00	0,00	0,00	0,00
18.2	Jahresbezogener Saldo der laufenden Ein- und Auszahlungen vor planmäßiger Tilgung nach Verrechnung der internen Leistungsbeziehungen (Summe der Nummern 18 und 18.1)	0,00	0,00	0,00	0,00	0,00	0,64	0,00
19	+ Einzahlungen aus Investitionszuwendungen	0,00	0,00	0,00	0,00	0,00	0,00	0,00
20	+ Einzahlungen aus Beiträgen und ähnlichen Entgelten	0,00	0,00	0,00	0,00	0,00	0,00	0,00
21	+ Einzahlungen aus Anlagevermögen	0,00	0,00	0,00	0,00	0,00	0,00	0,00
22	+ Einzahlungen aus sonstigen Ausleihungen und Kreditgewährungen	0,00	0,00	0,00	0,00	0,00	0,00	0,00
23	+ Sonstige Investitionseinzahlungen	0,00	0,00	0,00	0,00	0,00	0,00	0,00
24	Summe der Einzahlungen aus Investitionstätigkeit (Summe der Nummern 19 bis 23)	0,00	0,00	0,00	0,00	0,00	0,00	0,00
25	– Auszahlungen für Anlagevermögen	0,00	0,00	0,00	0,00	0,00	0,00	0,00
26	– Auszahlungen für sonstige Ausleihungen und Kreditgewährungen	0,00	0,00	0,00	0,00	0,00	0,00	0,00
27	– Sonstige Investitionsauszahlungen	0,00	0,00	0,00	0,00	0,00	0,00	0,00
28	Summe der Auszahlungen aus Investitionstätigkeit (Summe der Nummern 25 bis 27)	0,00	0,00	0,00	0,00	0,00	0,00	0,00
29	Saldo der Ein- und Auszahlungen aus Investitionstätigkeit (Saldo der Nummern 24 und 28)	0,00	0,00	0,00	0,00	0,00	0,00	0,00
30	Finanzmittelüberschuss/ Finanzmittelfehlbetrag des Teilhaushaltes (Summe der Nummern 18.2 und 29)	0,00	0,00	0,00	0,00	0,00	0,64	0,00

Teilhaushalt 1 Verwaltung			Herr Schröter
Hauptproduktbereich	1	Zentrale Verwaltung	
Produktbereich	11	Verwaltungssteuerung	
Produkt	11602	Zahlungsabwicklung/ Kasse	

Teilfinanzrechnung								
Nr.	Einzahlungs- und Auszahlungsarten (gemäß § 4 Absatz 6 GemHVO-Doppik)	Ermächti- gungen des Haushalts- jahres 2024	Übertragene Ermächti- gungen aus Haushalts- vorjahren	Gesamt- ermächti- gungen im Haushaltsjahr 2024	Ergebnis des Haushalts- jahres 2024	Abweichung im Haushalts- jahres 2024	Ergebnis des Haushalts- vorjahres 2023	Übertragung von Ermäch- tigungen in Haushalts- folgejahre
		in €						
		1	2	3	4	5	6	7
31	+ Einzahlungen aus der Aufnahme von Krediten für Investitionen und Investitionsförderungsmaßnahmen	0,00	0,00	0,00	0,00	0,00	0,00	0,00
32	– Auszahlungen für planmäßige Tilgung von Krediten für Investitionen und Investitionsförderungsmaßnahmen	0,00	0,00	0,00	0,00	0,00	0,00	0,00
33	– Sonstige Auszahlungen zur Tilgung von Krediten für Investitionen und Investitionsförderungsmaßnahmen	0,00	0,00	0,00	0,00	0,00	0,00	0,00
34	Saldo der Ein- und Auszahlungen aus Krediten für Investitionen und Investitionsförderungsmaßnahmen (Nummer 31 abzüglich Nummern 32 und 33)	0,00	0,00	0,00	0,00	0,00	0,00	0,00

Teilhaushalt 1 Verwaltung

Herr Schröter

Hauptproduktbereich	1	Zentrale Verwaltung
Produktbereich	12	Sicherheit und Ordnung
Produkt	12600	Brandschutz

Teilfinanzrechnung								
Nr.	Einzahlungs- und Auszahlungsarten (gemäß § 4 Absatz 6 GemHVO-Doppik)	Ermächti- gungen des Haushalts- jahres 2024	Übertragene Ermächti- gungen aus Haushalts- vorjahren	Gesamt- ermächti- gungen im Haushaltsjahr 2024	Ergebnis des Haushalts- jahres 2024	Abweichung im Haushalts- jahres 2024	Ergebnis des Haushalts- vorjahres 2023	Übertragung von Ermäch- tigungen in Haushalts- folgejahre
		in €						
		1	2	3	4	5	6	7
1	+ Steuern und ähnliche Abgaben	0,00	0,00	0,00	0,00	0,00	0,00	0,00
2	+ Zuwendungen, allgemeine Umlagen und sonstige Transfereinzahlungen	0,00	0,00	0,00	400,00	-400,00	465,10	0,00
	12600.61441000 Zuweisungen und Zuschüsse für laufende Zwecke vom Bund	0,00	0,00	0,00	0,00	0,00	65,10	0,00
	12600.61443000 Zuweisungen und Zuschüsse für laufende Zwecke von Gemeinden/ GV	0,00	0,00	0,00	400,00	-400,00	400,00	0,00
3	+ Einzahlungen der sozialen Sicherung	0,00	0,00	0,00	0,00	0,00	0,00	0,00
4	+ Öffentlich-rechtliche Leistungsentgelte	0,00	0,00	0,00	0,00	0,00	0,00	0,00
5	+ Privatrechtliche Leistungsentgelte	0,00	0,00	0,00	2.642,72	-2.642,72	0,00	0,00
	12600.64190000 Sonstige privatrechtliche Leistungsentgelte	0,00	0,00	0,00	2.642,72	-2.642,72	0,00	0,00
6	+ Kostenerstattungen und Kostenumlagen	0,00	0,00	0,00	26,58	-26,58	183,76	0,00
	12600.64243000 Kostenerstattungen und Kostenumlagen von Gemeinden/ GV	0,00	0,00	0,00	0,00	0,00	155,82	0,00
	12600.64248000 Kostenerstattungen und Kostenumlagen von sonstigen öffentlichen Sonderrechnungen	0,00	0,00	0,00	26,58	-26,58	0,00	0,00
	12600.64251000 Kostenerstattungen und Kostenumlagen von privaten Unternehmen	0,00	0,00	0,00	0,00	0,00	27,94	0,00
7	+ Zinseinzahlungen und sonstige Finanzeinzahlungen	0,00	0,00	0,00	0,00	0,00	0,00	0,00
8	+ Sonstige laufende Einzahlungen	0,00	0,00	0,00	1.541,13	-1.541,13	683,71	0,00
	12600.66290000 Sonstige laufende Einzahlungen	0,00	0,00	0,00	1.541,13	-1.541,13	683,71	0,00
9	Summe der laufenden Einzahlungen (Summe der Nummern 1 bis 8)	0,00	0,00	0,00	4.610,43	-4.610,43	1.332,57	0,00
10	- Personalauszahlungen	12.850,00	0,00	12.850,00	13.678,54	-828,54	17.573,71	0,00
	12600.70190000 Auszahlungen für ehrenamtlich Tätige- Sonstige	7.000,00	0,00	7.000,00	6.950,00	50,00	4.420,00	0,00
	12600.70221000 Dienstbezüge Arbeitnehmer	4.610,00	0,00	4.610,00	5.298,52	-688,52	10.022,43	0,00
	12600.70222000 Dienstbezüge Arbeitnehmer Leistungszulagen	80,00	0,00	80,00	69,68	10,32	0,00	0,00
	12600.70229000 Dienstbezüge Arbeitnehmer Sonstige Aufwendungen	20,00	0,00	20,00	0,00	20,00	0,00	0,00
	12600.70320000 Beiträge zu Versorgungskassen Arbeitnehmer	180,00	0,00	180,00	194,47	-14,47	334,32	0,00
	12600.70420000 Beiträge zur gesetzlichen Sozialversicherung Arbeitnehmer	960,00	0,00	960,00	1.165,87	-205,87	2.000,53	0,00
	12600.70590000 Beihilfen, Unterstützungsleistungen und dergleichen Sonstige	0,00	0,00	0,00	0,00	0,00	796,43	0,00
11	- Versorgungsauszahlungen	0,00	0,00	0,00	0,00	0,00	0,00	0,00
12	- Auszahlungen für Sach- und Dienstleistungen	22.790,00	0,00	22.790,00	23.186,99	-396,99	10.412,51	0,00
	12600.72210000 Abfall	50,00	0,00	50,00	42,03	7,97	42,03	0,00
	12600.72240000 Gas	1.600,00	0,00	1.600,00	3.842,10	-2.242,10	743,33	0,00
	12600.72260000 Strom	4.240,00	0,00	4.240,00	3.951,72	288,28	3.647,60	0,00
	12600.72270000 Wasser	200,00	0,00	200,00	258,87	-58,87	77,96	0,00
	12600.72310000 Unterh.Grundstücke, Außenanlag Gebäude u. Geb.Einrichtungen	4.800,00	0,00	4.800,00	1.226,30	3.573,70	551,22	0,00
	12600.72320000 Bewirtsch. Grundst.,Außenanlag Gebäude u. Geb.- Einrichtungen	50,00	0,00	50,00	59,19	-9,19	0,00	0,00
	12600.72330000 Unterhaltung Infrastrukturverm	3.000,00	0,00	3.000,00	0,00	3.000,00	0,00	0,00
	12600.72350000 Fahrzeugunterhaltung	1.800,00	0,00	1.800,00	3.420,20	-1.620,20	1.461,84	0,00
	12600.72360000 Unterhaltung der Maschinen und technischen Anlagen	1.600,00	0,00	1.600,00	4.373,84	-2.773,84	842,44	0,00
	12600.72380000 Geringwertige Geräte, Ausstattungs-, Ausrüstungs- und sonstige Gebrauchsgegenstände	4.000,00	0,00	4.000,00	2.382,33	1.617,67	979,99	0,00
	12600.72420000 Essenskosten	100,00	0,00	100,00	38,67	61,33	164,61	0,00
	12600.72450000 Lehr- und Unterrichtsmittel	50,00	0,00	50,00	0,00	50,00	119,00	0,00

Teilhaushalt 1 Verwaltung				Herr Schröter
Hauptproduktbereich	1	Zentrale Verwaltung		
Produktbereich	12	Sicherheit und Ordnung		
Produkt	12600	Brandschutz		

Teilfinanzrechnung								
Nr.	Einzahlungs- und Auszahlungsarten (gemäß § 4 Absatz 6 GemHVO-Doppik)	Ermächti- gungen des Haushalts- jahres 2024	Übertragene Ermächti- gungen aus Haushalts- vorjahren	Gesamt- ermächti- gungen im Haushaltsjahr 2024	Ergebnis des Haushalts- jahres 2024	Abweichung im Haushalts- jahres 2024	Ergebnis des Haushalts- vorjahres 2023	Übertragung von Ermächti- gungen in Haushalts- folgejahre
		in €						
		1	2	3	4	5	6	7
	12600.72490000 Sonstige Auszahlungen für Sachleistungen und Verbrauchsmaterial	300,00	0,00	300,00	1.643,78	-1.343,78	117,15	0,00
	12600.72551000 Kostenerstattungen an private Unternehmen	1.000,00	0,00	1.000,00	1.947,96	-947,96	1.665,34	0,00
13	– Zuwendungen, Umlagen und sonstige Transferauszahlungen	0,00	0,00	0,00	0,00	0,00	0,00	0,00
14	– Auszahlungen der sozialen Sicherungen	0,00	0,00	0,00	0,00	0,00	0,00	0,00
15	– Zinsauszahlungen und sonstige Finanzauszahlungen	0,00	0,00	0,00	0,00	0,00	13,63	0,00
	12600.77990000 Sonstige Zinsen und sonstige Finanzauszahlungen	0,00	0,00	0,00	0,00	0,00	13,63	0,00
16	– Sonstige laufende Auszahlungen	10.380,00	0,00	10.380,00	11.487,37	-1.107,37	6.038,59	0,00
	12600.76120000 Auszahlungen für Aus- und Fortbildung, Umschulung	700,00	0,00	700,00	108,83	591,17	660,84	0,00
	12600.76150000 Auszahlungen für Dienst- und Schutzkleidung, persönliche Ausrüstungsgegenstände	4.000,00	0,00	4.000,00	6.367,49	-2.367,49	1.077,93	0,00
	12600.76190000 Sonstige Personalnebenauszahlungen	800,00	0,00	800,00	571,66	228,34	0,00	0,00
	12600.76210000 Mieten, Pachten und Erbbauzinsen	60,00	0,00	60,00	51,12	8,88	51,12	0,00
	12600.76240000 Auszahlung Datenverarbeitung	0,00	0,00	0,00	200,25	-200,25	0,00	0,00
	12600.76310000 Büromaterial	370,00	0,00	370,00	92,82	277,18	362,05	0,00
	12600.76320000 Fachliteratur, Zeitschriften	50,00	0,00	50,00	0,00	50,00	0,00	0,00
	12600.76411000 Gebäudeversicherungen	260,00	0,00	260,00	254,74	5,26	236,95	0,00
	12600.76412000 Kfz-Versicherungen	1.570,00	0,00	1.570,00	1.403,76	166,24	1.433,90	0,00
	12600.76414000 Unfallversicherungen	1.760,00	0,00	1.760,00	1.754,49	5,51	1.661,21	0,00
	12600.76419000 Sonstige Versicherungen	210,00	0,00	210,00	209,38	0,62	191,43	0,00
	12600.76420000 Beiträge zu Wirtschaftsverbänden, Berufsvertretungen und Vereinen	300,00	0,00	300,00	278,46	21,54	249,79	0,00
	12600.76930000 Repräsentationen	300,00	0,00	300,00	194,37	105,63	113,37	0,00
17	Summe der laufenden Auszahlungen (Summe der Nummern 10 bis 16)	46.020,00	0,00	46.020,00	48.352,90	-2.332,90	34.038,44	0,00
18	Jahresbezogener Saldo der laufenden Ein- und Auszahlungen vor planmäßiger Tilgung (Saldo der Nummern 9 und 17)	-46.020,00	0,00	-46.020,00	-43.742,47	-2.277,53	-32.705,87	0,00
18.1	Saldo der Ein- und Auszahlungen aus internen Leistungsbeziehungen	0,00	0,00	0,00	0,00	0,00	0,00	0,00
18.2	Jahresbezogener Saldo der laufenden Ein- und Auszahlungen vor planmäßiger Tilgung nach Verrechnung der internen Leistungsbeziehungen (Summe der Nummern 18 und 18.1)	-46.020,00	0,00	-46.020,00	-43.742,47	-2.277,53	-32.705,87	0,00
19	+ Einzahlungen aus Investitionszuwendungen	220.000,00	0,00	220.000,00	110.000,00	110.000,00	0,00	0,00
	12600.68166200 Anzahlungen auf Investitionszuwendungen vom öffentlichen Bereich vom Land	110.000,00	0,00	110.000,00	0,00	110.000,00	0,00	0,00
	12600.68166300 Anzahlungen auf Investitionszuwendungen vom öffentlichen Bereich und Gemeindeverbänden	110.000,00	0,00	110.000,00	110.000,00	0,00	0,00	0,00
20	+ Einzahlungen aus Beiträgen und ähnlichen Entgelten	0,00	0,00	0,00	0,00	0,00	0,00	0,00
21	+ Einzahlungen aus Anlagevermögen	7.000,00	0,00	7.000,00	11.764,48	-4.764,48	0,00	0,00
	12600.68561000 Einzahlungen für die Veräußerung von Fahrzeugen, Maschinen und technischen Anlagen über 410 €	7.000,00	0,00	7.000,00	11.764,48	-4.764,48	0,00	0,00
22	+ Einzahlungen aus sonstigen Ausleihungen und Kreditgewährungen	0,00	0,00	0,00	0,00	0,00	0,00	0,00
23	+ Sonstige Investitionseinzahlungen	0,00	0,00	0,00	0,00	0,00	0,00	0,00
24	Summe der Einzahlungen aus Investitionstätigkeit (Summe der Nummern 19 bis 23)	227.000,00	0,00	227.000,00	121.764,48	105.235,52	0,00	0,00
25	– Auszahlungen für Anlagevermögen	205.970,00	0,00	205.970,00	203.778,71	2.191,29	250.673,53	2.500,00
	12600.78532000 Auszahlungen für Baumaßnahmen (Herstellungskosten) Infrastrukturvermögen	0,00	0,00	0,00	0,00	0,00	5.735,53	0,00

Hauptproduktbereich	1	Zentrale Verwaltung
Produktbereich	12	Sicherheit und Ordnung
Produkt	12600	Brandschutz

Teilfinanzrechnung								
Nr.	Einzahlungs- und Auszahlungsarten (gemäß § 4 Absatz 6 GemHVO-Doppik)	Ermächti- gungen des Haushalts- jahres 2024	Übertragene Ermächti- gungen aus Haushalts- vorjahren	Gesamt- ermächti- gungen im Haushaltsjahr 2024	Ergebnis des Haushalts- jahres 2024	Abweichung im Haushalts- jahres 2024	Ergebnis des Haushalts- vorjahres 2023	Übertragung von Ermäch- tigungen in Haushalts- folgejahre
		in €						
		1	2	3	4	5	6	7
	12600.78561000 Auszahlungen für bewegliche Sachen des Anlagevermögens über 1.000 €	198.470,00	0,00	198.470,00	203.778,71	-5.308,71	244.938,00	0,00
	12600.78571000 Auszahlungen für bewegliche Sachen des Anlagevermögens über der Wertgrenze von 410 €	7.500,00	0,00	7.500,00	0,00	7.500,00	0,00	2.500,00
26	– Auszahlungen für sonstige Ausleihungen und Kreditgewährungen	0,00	0,00	0,00	0,00	0,00	0,00	0,00
27	– Sonstige Investitionsauszahlungen	0,00	0,00	0,00	0,00	0,00	0,00	0,00
28	Summe der Auszahlungen aus Investitionstätigkeit (Summe der Nummern 25 bis 27)	205.970,00	0,00	205.970,00	203.778,71	2.191,29	250.673,53	2.500,00
29	Saldo der Ein- und Auszahlungen aus Investitionstätigkeit (Saldo der Nummern 24 und 28)	21.030,00	0,00	21.030,00	-82.014,23	103.044,23	-250.673,53	-2.500,00
30	Finanzmittelüberschuss/ Finanzmittelfehlbetrag des Teilhaushaltes (Summe der Nummern 18.2 und 29)	-24.990,00	0,00	-24.990,00	-125.756,70	100.766,70	-283.379,40	-2.500,00
31	+ Einzahlungen aus der Aufnahme von Krediten für Investitionen und Investitionsförderungsmaßnahmen	0,00	0,00	0,00	0,00	0,00	0,00	0,00
32	– Auszahlungen für planmäßige Tilgung von Krediten für Investitionen und Investitionsförderungsmaßnahmen	0,00	0,00	0,00	0,00	0,00	0,00	0,00
33	– Sonstige Auszahlungen zur Tilgung von Krediten für Investitionen und Investitionsförderungsmaßnahmen	0,00	0,00	0,00	0,00	0,00	0,00	0,00
34	Saldo der Ein- und Auszahlungen aus Krediten für Investitionen und Investitionsförderungsmaßnahmen (Nummer 31 abzüglich Nummern 32 und 33)	0,00	0,00	0,00	0,00	0,00	0,00	0,00

Teilhaushalt 1 Verwaltung			Herr Schröter
Hauptproduktbereich	2	Schule und Kultur	
Produktbereich	21	Schulträgeraufgaben	
Produkt	21100	Grundschulen	

Teilfinanzrechnung								
Nr.	Einzahlungs- und Auszahlungsarten (gemäß § 4 Absatz 6 GemHVO-Doppik)	Ermächti- gungen des Haushalts- jahres 2024	Übertragene Ermächti- gungen aus Haushalts- vorjahren	Gesamt- ermächti- gungen im Haushaltsjahr 2024	Ergebnis des Haushalts- jahres 2024	Abweichung im Haushalts- jahres 2024	Ergebnis des Haushalts- vorjahres 2023	Übertragung von Ermäch- tigungen in Haushalts- folgejahre
		in €						
		1	2	3	4	5	6	7
1	+ Steuern und ähnliche Abgaben	0,00	0,00	0,00	0,00	0,00	0,00	0,00
2	+ Zuwendungen, allgemeine Umlagen und sonstige Transfereinzahlungen	0,00	0,00	0,00	0,00	0,00	0,00	0,00
3	+ Einzahlungen der sozialen Sicherung	0,00	0,00	0,00	0,00	0,00	0,00	0,00
4	+ Öffentlich-rechtliche Leistungsentgelte	0,00	0,00	0,00	0,00	0,00	0,00	0,00
5	+ Privatrechtliche Leistungsentgelte	0,00	0,00	0,00	0,00	0,00	0,00	0,00
6	+ Kostenerstattungen und Kostenumlagen	0,00	0,00	0,00	0,00	0,00	0,00	0,00
7	+ Zinseinzahlungen und sonstige Finanzeinzahlungen	0,00	0,00	0,00	0,00	0,00	0,00	0,00
8	+ Sonstige laufende Einzahlungen	0,00	0,00	0,00	0,00	0,00	0,00	0,00
9	Summe der laufenden Einzahlungen (Summe der Nummern 1 bis 8)	0,00	0,00	0,00	0,00	0,00	0,00	0,00
10	– Personalauszahlungen	0,00	0,00	0,00	0,00	0,00	0,00	0,00
11	– Versorgungsauszahlungen	0,00	0,00	0,00	0,00	0,00	0,00	0,00
12	– Auszahlungen für Sach- und Dienstleistungen	67.400,00	0,00	67.400,00	51.117,11	16.282,89	11.048,73	0,00
	21100.72543000 Kostenerstattungen an Gemeinden/ GV	61.000,00	0,00	61.000,00	51.117,11	9.882,89	11.048,73	0,00
	21100.72559000 Kostenerstattungen an den sonstigen privaten Bereich	6.400,00	0,00	6.400,00	0,00	6.400,00	0,00	0,00
13	– Zuwendungen, Umlagen und sonstige Transferauszahlungen	0,00	0,00	0,00	0,00	0,00	0,00	0,00
14	– Auszahlungen der sozialen Sicherungen	0,00	0,00	0,00	0,00	0,00	0,00	0,00
15	– Zinsauszahlungen und sonstige Finanzauszahlungen	0,00	0,00	0,00	0,00	0,00	0,00	0,00
16	– Sonstige laufende Auszahlungen	0,00	0,00	0,00	0,00	0,00	0,00	0,00
17	Summe der laufenden Auszahlungen (Summe der Nummern 10 bis 16)	67.400,00	0,00	67.400,00	51.117,11	16.282,89	11.048,73	0,00
18	Jahresbezogener Saldo der laufenden Ein- und Auszahlungen vor planmäßiger Tilgung (Saldo der Nummern 9 und 17)	-67.400,00	0,00	-67.400,00	-51.117,11	-16.282,89	-11.048,73	0,00
18.1	Saldo der Ein- und Auszahlungen aus internen Leistungsbeziehungen	0,00	0,00	0,00	0,00	0,00	0,00	0,00
18.2	Jahresbezogener Saldo der laufenden Ein- und Auszahlungen vor planmäßiger Tilgung nach Verrechnung der internen Leistungsbeziehungen (Summe der Nummern 18 und 18.1)	-67.400,00	0,00	-67.400,00	-51.117,11	-16.282,89	-11.048,73	0,00
19	+ Einzahlungen aus Investitionszuwendungen	0,00	0,00	0,00	0,00	0,00	0,00	0,00
20	+ Einzahlungen aus Beiträgen und ähnlichen Entgelten	0,00	0,00	0,00	0,00	0,00	0,00	0,00
21	+ Einzahlungen aus Anlagevermögen	0,00	0,00	0,00	0,00	0,00	0,00	0,00
22	+ Einzahlungen aus sonstigen Ausleihungen und Kreditgewährungen	0,00	0,00	0,00	0,00	0,00	0,00	0,00
23	+ Sonstige Investitionseinzahlungen	0,00	0,00	0,00	0,00	0,00	0,00	0,00
24	Summe der Einzahlungen aus Investitionstätigkeit (Summe der Nummern 19 bis 23)	0,00	0,00	0,00	0,00	0,00	0,00	0,00
25	– Auszahlungen für Anlagevermögen	0,00	0,00	0,00	0,00	0,00	0,00	0,00
26	– Auszahlungen für sonstige Ausleihungen und Kreditgewährungen	0,00	0,00	0,00	0,00	0,00	0,00	0,00
27	– Sonstige Investitionsauszahlungen	0,00	0,00	0,00	0,00	0,00	0,00	0,00
28	Summe der Auszahlungen aus Investitionstätigkeit (Summe der Nummern 25 bis 27)	0,00	0,00	0,00	0,00	0,00	0,00	0,00
29	Saldo der Ein- und Auszahlungen aus Investitionstätigkeit (Saldo der Nummern 24 und 28)	0,00	0,00	0,00	0,00	0,00	0,00	0,00
30	Finanzmittelüberschuss/ Finanzmittelfehlbetrag des Teilhaushaltes (Summe der Nummern 18.2 und 29)	-67.400,00	0,00	-67.400,00	-51.117,11	-16.282,89	-11.048,73	0,00

Hauptproduktbereich	2	Schule und Kultur
Produktbereich	21	Schulträgeraufgaben
Produkt	21100	Grundschulen

Teilfinanzrechnung								
Nr.	Einzahlungs- und Auszahlungsarten (gemäß § 4 Absatz 6 GemHVO-Doppik)	Ermächti- gungen des Haushalts- jahres 2024	Übertragene Ermächti- gungen aus Haushalts- vorjahren	Gesamt- ermächti- gungen im Haushaltsjahr 2024	Ergebnis des Haushalts- jahres 2024	Abweichung im Haushalts- jahres 2024	Ergebnis des Haushalts- vorjahres 2023	Übertragung von Ermäch- tigungen in Haushalts- folgejahre
		in €						
		1	2	3	4	5	6	7
31	+ Einzahlungen aus der Aufnahme von Krediten für Investitionen und Investitionsförderungsmaßnahmen	0,00	0,00	0,00	0,00	0,00	0,00	0,00
32	– Auszahlungen für planmäßige Tilgung von Krediten für Investitionen und Investitionsförderungsmaßnahmen	0,00	0,00	0,00	0,00	0,00	0,00	0,00
33	– Sonstige Auszahlungen zur Tilgung von Krediten für Investitionen und Investitionsförderungsmaßnahmen	0,00	0,00	0,00	0,00	0,00	0,00	0,00
34	Saldo der Ein- und Auszahlungen aus Krediten für Investitionen und Investitionsförderungsmaßnahmen (Nummer 31 abzüglich Nummern 32 und 33)	0,00	0,00	0,00	0,00	0,00	0,00	0,00

Teilhaushalt 1 Verwaltung				Herr Schröter
Hauptproduktbereich	2	Schule und Kultur		
Produktbereich	21	Schulträgeraufgaben		
Produkt	21500	Regionale Schulen		

Teilfinanzrechnung								
Nr.	Einzahlungs- und Auszahlungsarten (gemäß § 4 Absatz 6 GemHVO-Doppik)	Ermächti- gungen des Haushalts- jahres 2024	Übertragene Ermächti- gungen aus Haushalts- vorjahren	Gesamt- ermächti- gungen im Haushaltsjahr 2024	Ergebnis des Haushalts- jahres 2024	Abweichung im Haushalts- jahres 2024	Ergebnis des Haushalts- vorjahres 2023	Übertragung von Ermäch- tigungen in Haushalts- folgejahre
		in €						
		1	2	3	4	5	6	7
1	+ Steuern und ähnliche Abgaben	0,00	0,00	0,00	0,00	0,00	0,00	0,00
2	+ Zuwendungen, allgemeine Umlagen und sonstige Transfereinzahlungen	0,00	0,00	0,00	0,00	0,00	0,00	0,00
3	+ Einzahlungen der sozialen Sicherung	0,00	0,00	0,00	0,00	0,00	0,00	0,00
4	+ Öffentlich-rechtliche Leistungsentgelte	0,00	0,00	0,00	0,00	0,00	0,00	0,00
5	+ Privatrechtliche Leistungsentgelte	0,00	0,00	0,00	0,00	0,00	0,00	0,00
6	+ Kostenerstattungen und Kostenumlagen	0,00	0,00	0,00	0,00	0,00	0,00	0,00
7	+ Zinseinzahlungen und sonstige Finanzeinzahlungen	0,00	0,00	0,00	0,00	0,00	0,00	0,00
8	+ Sonstige laufende Einzahlungen	0,00	0,00	0,00	0,00	0,00	0,00	0,00
9	Summe der laufenden Einzahlungen (Summe der Nummern 1 bis 8)	0,00	0,00	0,00	0,00	0,00	0,00	0,00
10	– Personalauszahlungen	0,00	0,00	0,00	0,00	0,00	0,00	0,00
11	– Versorgungsauszahlungen	0,00	0,00	0,00	0,00	0,00	0,00	0,00
12	– Auszahlungen für Sach- und Dienstleistungen	56.400,00	0,00	56.400,00	60.098,40	-3.698,40	52.699,11	0,00
	21500.72543000 Kostenerstattungen an Gemeinden/ GV	50.000,00	0,00	50.000,00	60.098,40	-10.098,40	52.699,11	0,00
	21500.72559000 Kostenerstattungen an den sonstigen privaten Bereich	6.400,00	0,00	6.400,00	0,00	6.400,00	0,00	0,00
13	– Zuwendungen, Umlagen und sonstige Transferauszahlungen	0,00	0,00	0,00	0,00	0,00	0,00	0,00
14	– Auszahlungen der sozialen Sicherungen	0,00	0,00	0,00	0,00	0,00	0,00	0,00
15	– Zinsauszahlungen und sonstige Finanzauszahlungen	0,00	0,00	0,00	0,00	0,00	0,00	0,00
16	– Sonstige laufende Auszahlungen	0,00	0,00	0,00	0,00	0,00	0,00	0,00
17	Summe der laufenden Auszahlungen (Summe der Nummern 10 bis 16)	56.400,00	0,00	56.400,00	60.098,40	-3.698,40	52.699,11	0,00
18	Jahresbezogener Saldo der laufenden Ein- und Auszahlungen vor planmäßiger Tilgung (Saldo der Nummern 9 und 17)	-56.400,00	0,00	-56.400,00	-60.098,40	3.698,40	-52.699,11	0,00
18.1	Saldo der Ein- und Auszahlungen aus internen Leistungsbeziehungen	0,00	0,00	0,00	0,00	0,00	0,00	0,00
18.2	Jahresbezogener Saldo der laufenden Ein- und Auszahlungen vor planmäßiger Tilgung nach Verrechnung der internen Leistungsbeziehungen (Summe der Nummern 18 und 18.1)	-56.400,00	0,00	-56.400,00	-60.098,40	3.698,40	-52.699,11	0,00
19	+ Einzahlungen aus Investitionszuwendungen	0,00	0,00	0,00	0,00	0,00	0,00	0,00
20	+ Einzahlungen aus Beiträgen und ähnlichen Entgelten	0,00	0,00	0,00	0,00	0,00	0,00	0,00
21	+ Einzahlungen aus Anlagevermögen	0,00	0,00	0,00	0,00	0,00	0,00	0,00
22	+ Einzahlungen aus sonstigen Ausleihungen und Kreditgewährungen	0,00	0,00	0,00	0,00	0,00	0,00	0,00
23	+ Sonstige Investitionseinzahlungen	0,00	0,00	0,00	0,00	0,00	0,00	0,00
24	Summe der Einzahlungen aus Investitionstätigkeit (Summe der Nummern 19 bis 23)	0,00	0,00	0,00	0,00	0,00	0,00	0,00
25	– Auszahlungen für Anlagevermögen	0,00	0,00	0,00	0,00	0,00	0,00	0,00
26	– Auszahlungen für sonstige Ausleihungen und Kreditgewährungen	0,00	0,00	0,00	0,00	0,00	0,00	0,00
27	– Sonstige Investitionsauszahlungen	0,00	0,00	0,00	0,00	0,00	0,00	0,00
28	Summe der Auszahlungen aus Investitionstätigkeit (Summe der Nummern 25 bis 27)	0,00	0,00	0,00	0,00	0,00	0,00	0,00
29	Saldo der Ein- und Auszahlungen aus Investitionstätigkeit (Saldo der Nummern 24 und 28)	0,00	0,00	0,00	0,00	0,00	0,00	0,00
30	Finanzmittelüberschuss/ Finanzmittelfehlbetrag des Teilhaushaltes (Summe der Nummern 18.2 und 29)	-56.400,00	0,00	-56.400,00	-60.098,40	3.698,40	-52.699,11	0,00

Hauptproduktbereich	2	Schule und Kultur
Produktbereich	21	Schulträgeraufgaben
Produkt	21500	Regionale Schulen

Teilfinanzrechnung								
Nr.	Einzahlungs- und Auszahlungsarten (gemäß § 4 Absatz 6 GemHVO-Doppik)	Ermächti- gungen des Haushalts- jahres 2024	Übertragene Ermächti- gungen aus Haushalts- vorjahren	Gesamt- ermächti- gungen im Haushaltsjahr 2024	Ergebnis des Haushalts- jahres 2024	Abweichung im Haushalts- jahres 2024	Ergebnis des Haushalts- vorjahres 2023	Übertragung von Ermäch- tigungen in Haushalts- folgejahre
		in €						
		1	2	3	4	5	6	7
31	+ Einzahlungen aus der Aufnahme von Krediten für Investitionen und Investitionsförderungsmaßnahmen	0,00	0,00	0,00	0,00	0,00	0,00	0,00
32	– Auszahlungen für planmäßige Tilgung von Krediten für Investitionen und Investitionsförderungsmaßnahmen	0,00	0,00	0,00	0,00	0,00	0,00	0,00
33	– Sonstige Auszahlungen zur Tilgung von Krediten für Investitionen und Investitionsförderungsmaßnahmen	0,00	0,00	0,00	0,00	0,00	0,00	0,00
34	Saldo der Ein- und Auszahlungen aus Krediten für Investitionen und Investitionsförderungsmaßnahmen (Nummer 31 abzüglich Nummern 32 und 33)	0,00	0,00	0,00	0,00	0,00	0,00	0,00

Teilhaushalt 1 Verwaltung				Herr Schröter
Hauptproduktbereich	2	Schule und Kultur		
Produktbereich	28	Heimat- und sonstige Kulturpflege		
Produkt	28100	Heimat- und sonstige Kulturpflege		

Teilfinanzrechnung								
Nr.	Einzahlungs- und Auszahlungsarten (gemäß § 4 Absatz 6 GemHVO-Doppik)	Ermächti- gungen des Haushalts- jahres 2024	Übertragene Ermächti- gungen aus Haushalts- vorjahren	Gesamt- ermächti- gungen im Haushaltsjahr 2024	Ergebnis des Haushalts- jahres 2024	Abweichung im Haushalts- jahres 2024	Ergebnis des Haushalts- vorjahres 2023	Übertragung von Ermäch- tigungen in Haushalts- folgejahre
		in €						
		1	2	3	4	5	6	7
1	+ Steuern und ähnliche Abgaben	0,00	0,00	0,00	0,00	0,00	0,00	0,00
2	+ Zuwendungen, allgemeine Umlagen und sonstige Transfereinzahlungen	0,00	0,00	0,00	0,00	0,00	0,00	0,00
3	+ Einzahlungen der sozialen Sicherung	0,00	0,00	0,00	0,00	0,00	0,00	0,00
4	+ Öffentlich-rechtliche Leistungsentgelte	0,00	0,00	0,00	0,00	0,00	0,00	0,00
5	+ Privatrechtliche Leistungsentgelte	0,00	0,00	0,00	0,00	0,00	0,00	0,00
6	+ Kostenerstattungen und Kostenumlagen	0,00	0,00	0,00	0,00	0,00	0,00	0,00
7	+ Zinseinzahlungen und sonstige Finanzeinzahlungen	0,00	0,00	0,00	0,00	0,00	0,00	0,00
8	+ Sonstige laufende Einzahlungen	0,00	0,00	0,00	0,00	0,00	0,00	0,00
9	Summe der laufenden Einzahlungen (Summe der Nummern 1 bis 8)	0,00	0,00	0,00	0,00	0,00	0,00	0,00
10	– Personalauszahlungen	0,00	0,00	0,00	0,00	0,00	0,00	0,00
11	– Versorgungsauszahlungen	0,00	0,00	0,00	0,00	0,00	0,00	0,00
12	– Auszahlungen für Sach- und Dienstleistungen	2.800,00	0,00	2.800,00	1.824,70	975,30	2.659,13	0,00
	28100.72490000 Sonstige Auszahlungen für Sachleistungen und Verbrauchsmaterial	2.800,00	0,00	2.800,00	1.824,70	975,30	2.659,13	0,00
13	– Zuwendungen, Umlagen und sonstige Transferauszahlungen	0,00	0,00	0,00	0,00	0,00	0,00	0,00
14	– Auszahlungen der sozialen Sicherungen	0,00	0,00	0,00	0,00	0,00	0,00	0,00
15	– Zinsauszahlungen und sonstige Finanzauszahlungen	0,00	0,00	0,00	0,00	0,00	0,00	0,00
16	– Sonstige laufende Auszahlungen	0,00	0,00	0,00	0,00	0,00	0,00	0,00
17	Summe der laufenden Auszahlungen (Summe der Nummern 10 bis 16)	2.800,00	0,00	2.800,00	1.824,70	975,30	2.659,13	0,00
18	Jahresbezogener Saldo der laufenden Ein- und Auszahlungen vor planmäßiger Tilgung (Saldo der Nummern 9 und 17)	-2.800,00	0,00	-2.800,00	-1.824,70	-975,30	-2.659,13	0,00
18.1	Saldo der Ein- und Auszahlungen aus internen Leistungsbeziehungen	0,00	0,00	0,00	0,00	0,00	0,00	0,00
18.2	Jahresbezogener Saldo der laufenden Ein- und Auszahlungen vor planmäßiger Tilgung nach Verrechnung der internen Leistungsbeziehungen (Summe der Nummern 18 und 18.1)	-2.800,00	0,00	-2.800,00	-1.824,70	-975,30	-2.659,13	0,00
19	+ Einzahlungen aus Investitionszuwendungen	0,00	0,00	0,00	0,00	0,00	0,00	0,00
20	+ Einzahlungen aus Beiträgen und ähnlichen Entgelten	0,00	0,00	0,00	0,00	0,00	0,00	0,00
21	+ Einzahlungen aus Anlagevermögen	0,00	0,00	0,00	0,00	0,00	0,00	0,00
22	+ Einzahlungen aus sonstigen Ausleihungen und Kreditgewährungen	0,00	0,00	0,00	0,00	0,00	0,00	0,00
23	+ Sonstige Investitionseinzahlungen	0,00	0,00	0,00	0,00	0,00	0,00	0,00
24	Summe der Einzahlungen aus Investitionstätigkeit (Summe der Nummern 19 bis 23)	0,00	0,00	0,00	0,00	0,00	0,00	0,00
25	– Auszahlungen für Anlagevermögen	0,00	0,00	0,00	0,00	0,00	0,00	0,00
26	– Auszahlungen für sonstige Ausleihungen und Kreditgewährungen	0,00	0,00	0,00	0,00	0,00	0,00	0,00
27	– Sonstige Investitionsauszahlungen	0,00	0,00	0,00	0,00	0,00	0,00	0,00
28	Summe der Auszahlungen aus Investitionstätigkeit (Summe der Nummern 25 bis 27)	0,00	0,00	0,00	0,00	0,00	0,00	0,00
29	Saldo der Ein- und Auszahlungen aus Investitionstätigkeit (Saldo der Nummern 24 und 28)	0,00	0,00	0,00	0,00	0,00	0,00	0,00
30	Finanzmittelüberschuss/ Finanzmittelfehlbetrag des Teilhaushaltes (Summe der Nummern 18.2 und 29)	-2.800,00	0,00	-2.800,00	-1.824,70	-975,30	-2.659,13	0,00

Teilhaushalt 1 Verwaltung

Herr Schröter

Hauptproduktbereich

2

Schule und Kultur

Produktbereich

28

Heimat- und sonstige Kulturpflege

Produkt

28100

Heimat- und sonstige Kulturpflege

Teilfinanzrechnung								
Nr.	Einzahlungs- und Auszahlungsarten (gemäß § 4 Absatz 6 GemHVO-Doppik)	Ermächti- gungen des Haushalts- jahres 2024	Übertragene Ermächti- gungen aus Haushalts- vorjahren	Gesamt- ermächti- gungen im Haushaltsjahr 2024	Ergebnis des Haushalts- jahres 2024	Abweichung im Haushalts- jahres 2024	Ergebnis des Haushalts- vorjahres 2023	Übertragung von Ermäch- tigungen in Haushalts- folgejahre
		1	2	3	4	5	6	7
31	+ Einzahlungen aus der Aufnahme von Krediten für Investitionen und Investitionsförderungsmaßnahmen	0,00	0,00	0,00	0,00	0,00	0,00	0,00
32	– Auszahlungen für planmäßige Tilgung von Krediten für Investitionen und Investitionsförderungsmaßnahmen	0,00	0,00	0,00	0,00	0,00	0,00	0,00
33	– Sonstige Auszahlungen zur Tilgung von Krediten für Investitionen und Investitionsförderungsmaßnahmen	0,00	0,00	0,00	0,00	0,00	0,00	0,00
34	Saldo der Ein- und Auszahlungen aus Krediten für Investitionen und Investitionsförderungsmaßnahmen (Nummer 31 abzüglich Nummern 32 und 33)	0,00	0,00	0,00	0,00	0,00	0,00	0,00

		Teilhaushalt 1 Verwaltung		Herr Schröter
Hauptproduktbereich	3	Soziales und Jugend		
Produktbereich	36	Kinder-, Jugend- und Familienhilfe		
Produkt	36100	Förderung von Kindern in Tageseinrichtungen und in Tagespflege		

Teilfinanzrechnung								
Nr.	Einzahlungs- und Auszahlungsarten (gemäß § 4 Absatz 6 GemHVO-Doppik)	Ermächti- gungen des Haushalts- jahres 2024	Übertragene Ermächti- gungen aus Haushalts- vorjahren	Gesamt- ermächti- gungen im Haushaltsjahr 2024	Ergebnis des Haushalts- jahres 2024	Abweichung im Haushalts- jahres 2024	Ergebnis des Haushalts- vorjahres 2023	Übertragung von Ermäch- tigungen in Haushalts- folgejahre
		in €						
		1	2	3	4	5	6	7
1	+ Steuern und ähnliche Abgaben	0,00	0,00	0,00	0,00	0,00	0,00	0,00
2	+ Zuwendungen, allgemeine Umlagen und sonstige Transfereinzahlungen	0,00	0,00	0,00	0,00	0,00	0,00	0,00
3	+ Einzahlungen der sozialen Sicherung	0,00	0,00	0,00	0,00	0,00	0,00	0,00
4	+ Öffentlich-rechtliche Leistungsentgelte	0,00	0,00	0,00	0,00	0,00	0,00	0,00
5	+ Privatrechtliche Leistungsentgelte	0,00	0,00	0,00	0,00	0,00	0,00	0,00
6	+ Kostenerstattungen und Kostenumlagen	0,00	0,00	0,00	0,00	0,00	1.990,51	0,00
	36100.64243000 Kostenerstattungen und Kostenumlagen von Gemeinden/ GV	0,00	0,00	0,00	0,00	0,00	1.990,51	0,00
7	+ Zinseinzahlungen und sonstige Finanzeinzahlungen	0,00	0,00	0,00	0,00	0,00	0,00	0,00
8	+ Sonstige laufende Einzahlungen	0,00	0,00	0,00	0,00	0,00	0,00	0,00
9	Summe der laufenden Einzahlungen (Summe der Nummern 1 bis 8)	0,00	0,00	0,00	0,00	0,00	1.990,51	0,00
10	– Personalauszahlungen	0,00	0,00	0,00	0,00	0,00	0,00	0,00
11	– Versorgungsauszahlungen	0,00	0,00	0,00	0,00	0,00	0,00	0,00
12	– Auszahlungen für Sach- und Dienstleistungen	0,00	0,00	0,00	0,00	0,00	0,00	0,00
13	– Zuwendungen, Umlagen und sonstige Transferauszahlungen	141.000,00	0,00	141.000,00	125.686,92	15.313,08	131.446,58	0,00
	36100.74143000 Zuweisungen und Zuschüsse für laufende Zwecke an Gemeinden/ GV	141.000,00	0,00	141.000,00	125.686,92	15.313,08	131.446,58	0,00
14	– Auszahlungen der sozialen Sicherungen	0,00	0,00	0,00	0,00	0,00	0,00	0,00
15	– Zinsauszahlungen und sonstige Finanzauszahlungen	0,00	0,00	0,00	0,00	0,00	0,00	0,00
16	– Sonstige laufende Auszahlungen	0,00	0,00	0,00	0,00	0,00	0,00	0,00
17	Summe der laufenden Auszahlungen (Summe der Nummern 10 bis 16)	141.000,00	0,00	141.000,00	125.686,92	15.313,08	131.446,58	0,00
18	Jahresbezogener Saldo der laufenden Ein- und Auszahlungen vor planmäßiger Tilgung (Saldo der Nummern 9 und 17)	-141.000,00	0,00	-141.000,00	-125.686,92	-15.313,08	-129.456,07	0,00
18.1	Saldo der Ein- und Auszahlungen aus internen Leistungsbeziehungen	0,00	0,00	0,00	0,00	0,00	0,00	0,00
18.2	Jahresbezogener Saldo der laufenden Ein- und Auszahlungen vor planmäßiger Tilgung nach Verrechnung der internen Leistungsbeziehungen (Summe der Nummern 18 und 18.1)	-141.000,00	0,00	-141.000,00	-125.686,92	-15.313,08	-129.456,07	0,00
19	+ Einzahlungen aus Investitionszuwendungen	0,00	0,00	0,00	0,00	0,00	0,00	0,00
20	+ Einzahlungen aus Beiträgen und ähnlichen Entgelten	0,00	0,00	0,00	0,00	0,00	0,00	0,00
21	+ Einzahlungen aus Anlagevermögen	0,00	0,00	0,00	0,00	0,00	0,00	0,00
22	+ Einzahlungen aus sonstigen Ausleihungen und Kreditgewährungen	0,00	0,00	0,00	0,00	0,00	0,00	0,00
23	+ Sonstige Investitionseinzahlungen	0,00	0,00	0,00	0,00	0,00	0,00	0,00
24	Summe der Einzahlungen aus Investitionstätigkeit (Summe der Nummern 19 bis 23)	0,00	0,00	0,00	0,00	0,00	0,00	0,00
25	– Auszahlungen für Anlagevermögen	0,00	0,00	0,00	0,00	0,00	0,00	0,00
26	– Auszahlungen für sonstige Ausleihungen und Kreditgewährungen	0,00	0,00	0,00	0,00	0,00	0,00	0,00
27	– Sonstige Investitionsauszahlungen	0,00	0,00	0,00	0,00	0,00	0,00	0,00
28	Summe der Auszahlungen aus Investitionstätigkeit (Summe der Nummern 25 bis 27)	0,00	0,00	0,00	0,00	0,00	0,00	0,00
29	Saldo der Ein- und Auszahlungen aus Investitionstätigkeit (Saldo der Nummern 24 und 28)	0,00	0,00	0,00	0,00	0,00	0,00	0,00

		Teilhaushalt 1 Verwaltung		Herr Schröter
Hauptproduktbereich	3	Soziales und Jugend		
Produktbereich	36	Kinder-, Jugend- und Familienhilfe		
Produkt	36100	Förderung von Kindern in Tageseinrichtungen und in Tagespflege		

Teilfinanzrechnung								
Nr.	Einzahlungs- und Auszahlungsarten (gemäß § 4 Absatz 6 GemHVO-Doppik)	Ermächti- gungen des Haushalts- jahres 2024	Übertragene Ermächti- gungen aus Haushalts- vorjahren	Gesamt- ermächti- gungen im Haushaltsjahr 2024	Ergebnis des Haushalts- jahres 2024	Abweichung im Haushalts- jahres 2024	Ergebnis des Haushalts- vorjahres 2023	Übertragung von Ermäch- tigungen in Haushalts- folgejahre
		1	2	3	4	5	6	7
30	Finanzmittelüberschuss/ Finanzmittelfehlbetrag des Teilhaushaltes (Summe der Nummern 18.2 und 29)	-141.000,00	0,00	-141.000,00	-125.686,92	-15.313,08	-129.456,07	0,00
31	+ Einzahlungen aus der Aufnahme von Krediten für Investitionen und Investitionsförderungsmaßnahmen	0,00	0,00	0,00	0,00	0,00	0,00	0,00
32	– Auszahlungen für planmäßige Tilgung von Krediten für Investitionen und Investitionsförderungsmaßnahmen	0,00	0,00	0,00	0,00	0,00	0,00	0,00
33	– Sonstige Auszahlungen zur Tilgung von Krediten für Investitionen und Investitionsförderungsmaßnahmen	0,00	0,00	0,00	0,00	0,00	0,00	0,00
34	Saldo der Ein- und Auszahlungen aus Krediten für Investitionen und Investitionsförderungsmaßnahmen (Nummer 31 abzüglich Nummern 32 und 33)	0,00	0,00	0,00	0,00	0,00	0,00	0,00

			Teilhaushalt 1 Verwaltung		Herr Schröter		
Hauptproduktbereich	3		Soziales und Jugend				
Produktbereich	36		Kinder-, Jugend- und Familienhilfe				
Produkt	36600		Spielplätze				

Teilfinanzrechnung								
Nr.	Einzahlungs- und Auszahlungsarten (gemäß § 4 Absatz 6 GemHVO-Doppik)	Ermächti- gungen des Haushalts- jahres 2024	Übertragene Ermächti- gungen aus Haushalts- vorjahren	Gesamt- ermächti- gungen im Haushaltsjahr 2024	Ergebnis des Haushalts- jahres 2024	Abweichung im Haushalts- jahres 2024	Ergebnis des Haushalts- vorjahres 2023	Übertragung von Ermäch- tigungen in Haushalts- folgejahre
		in €						
		1	2	3	4	5	6	7
1	+ Steuern und ähnliche Abgaben	0,00	0,00	0,00	0,00	0,00	0,00	0,00
2	+ Zuwendungen, allgemeine Umlagen und sonstige Transfereinzahlungen	6.400,00	0,00	6.400,00	839,32	5.560,68	0,00	0,00
	36600.61442000 Zuweisungen und Zuschüsse für laufende Zwecke vom Land	6.400,00	0,00	6.400,00	839,32	5.560,68	0,00	0,00
3	+ Einzahlungen der sozialen Sicherung	0,00	0,00	0,00	0,00	0,00	0,00	0,00
4	+ Öffentlich-rechtliche Leistungsentgelte	0,00	0,00	0,00	0,00	0,00	0,00	0,00
5	+ Privatrechtliche Leistungsentgelte	0,00	0,00	0,00	0,00	0,00	0,00	0,00
6	+ Kostenerstattungen und Kostenumlagen	0,00	0,00	0,00	0,00	0,00	0,00	0,00
7	+ Zinseinzahlungen und sonstige Finanzeinzahlungen	0,00	0,00	0,00	0,00	0,00	0,00	0,00
8	+ Sonstige laufende Einzahlungen	0,00	0,00	0,00	0,00	0,00	0,00	0,00
9	Summe der laufenden Einzahlungen (Summe der Nummern 1 bis 8)	6.400,00	0,00	6.400,00	839,32	5.560,68	0,00	0,00
10	– Personalauszahlungen	0,00	0,00	0,00	0,00	0,00	0,00	0,00
11	– Versorgungsauszahlungen	0,00	0,00	0,00	0,00	0,00	0,00	0,00
12	– Auszahlungen für Sach- und Dienstleistungen	8.650,00	0,00	8.650,00	1.134,07	7.515,93	98,77	0,00
	36600.72310000 Unterh.Grundstücke, Außenanlag Gebäude u. Geb.Einrichtungen	8.000,00	0,00	8.000,00	0,00	8.000,00	0,00	0,00
	36600.72360000 Unterhaltung der Maschinen und technischen Anlagen	150,00	0,00	150,00	1.134,07	-984,07	98,77	0,00
	36600.72380000 Geringwertige Geräte, Ausstattungs-, Ausrüstungs- und sonstige Gebrauchsgegenstände	500,00	0,00	500,00	0,00	500,00	0,00	0,00
13	– Zuwendungen, Umlagen und sonstige Transferauszahlungen	0,00	0,00	0,00	0,00	0,00	0,00	0,00
14	– Auszahlungen der sozialen Sicherungen	0,00	0,00	0,00	0,00	0,00	0,00	0,00
15	– Zinsauszahlungen und sonstige Finanzauszahlungen	0,00	0,00	0,00	0,00	0,00	0,00	0,00
16	– Sonstige laufende Auszahlungen	0,00	0,00	0,00	0,00	0,00	0,00	0,00
17	Summe der laufenden Auszahlungen (Summe der Nummern 10 bis 16)	8.650,00	0,00	8.650,00	1.134,07	7.515,93	98,77	0,00
18	Jahresbezogener Saldo der laufenden Ein- und Auszahlungen vor planmäßiger Tilgung (Saldo der Nummern 9 und 17)	-2.250,00	0,00	-2.250,00	-294,75	-1.955,25	-98,77	0,00
18.1	Saldo der Ein- und Auszahlungen aus internen Leistungsbeziehungen	0,00	0,00	0,00	0,00	0,00	0,00	0,00
18.2	Jahresbezogener Saldo der laufenden Ein- und Auszahlungen vor planmäßiger Tilgung nach Verrechnung der internen Leistungsbeziehungen (Summe der Nummern 18 und 18.1)	-2.250,00	0,00	-2.250,00	-294,75	-1.955,25	-98,77	0,00
19	+ Einzahlungen aus Investitionszuwendungen	8.600,00	0,00	8.600,00	14.160,68	-5.560,68	0,00	0,00
	36600.68142000 Einzahlungen aus Investitionszuwendungen vom Land	8.600,00	0,00	8.600,00	0,00	8.600,00	0,00	0,00
	36600.68166200 Anzahlungen auf Investitionszuwendungen vom öffentlichen Bereich vom Land	0,00	0,00	0,00	14.160,68	-14.160,68	0,00	0,00
20	+ Einzahlungen aus Beiträgen und ähnlichen Entgelten	0,00	0,00	0,00	0,00	0,00	0,00	0,00
21	+ Einzahlungen aus Anlagevermögen	0,00	0,00	0,00	0,00	0,00	0,00	0,00
22	+ Einzahlungen aus sonstigen Ausleihungen und Kreditgewährungen	0,00	0,00	0,00	0,00	0,00	0,00	0,00
23	+ Sonstige Investitionseinzahlungen	0,00	0,00	0,00	0,00	0,00	0,00	0,00
24	Summe der Einzahlungen aus Investitionstätigkeit (Summe der Nummern 19 bis 23)	8.600,00	0,00	8.600,00	14.160,68	-5.560,68	0,00	0,00
25	– Auszahlungen für Anlagevermögen	10.750,00	0,00	10.750,00	17.467,12	-6.717,12	0,00	0,00
	36600.78561000 Auszahlungen für bewegliche Sachen des Anlagevermögens über 1.000 €	10.750,00	0,00	10.750,00	17.467,12	-6.717,12	0,00	0,00

			Teilhaushalt 1 Verwaltung		Herr Schröter	
Hauptproduktbereich	3		Soziales und Jugend			
Produktbereich	36		Kinder-, Jugend- und Familienhilfe			
Produkt	36600		Spielplätze			

Teilfinanzrechnung								
Nr.	Einzahlungs- und Auszahlungsarten (gemäß § 4 Absatz 6 GemHVO-Doppik)	Ermächti- gungen des Haushalts- jahres 2024	Übertragene Ermächti- gungen aus Haushalts- vorjahren	Gesamt- ermächti- gungen im Haushaltsjahr 2024	Ergebnis des Haushalts- jahres 2024	Abweichung im Haushalts- jahres 2024	Ergebnis des Haushalts- vorjahres 2023	Übertragung von Ermäch- tigungen in Haushalts- folgejahre
		in €						
		1	2	3	4	5	6	7
26	– Auszahlungen für sonstige Ausleihungen und Kreditgewährungen	0,00	0,00	0,00	0,00	0,00	0,00	0,00
27	– Sonstige Investitionsauszahlungen	0,00	0,00	0,00	0,00	0,00	0,00	0,00
28	Summe der Auszahlungen aus Investitionstätigkeit (Summe der Nummern 25 bis 27)	10.750,00	0,00	10.750,00	17.467,12	-6.717,12	0,00	0,00
29	Saldo der Ein- und Auszahlungen aus Investitionstätigkeit (Saldo der Nummern 24 und 28)	-2.150,00	0,00	-2.150,00	-3.306,44	1.156,44	0,00	0,00
30	Finanzmittelüberschuss/ Finanzmittelfehlbetrag des Teilhaushaltes (Summe der Nummern 18.2 und 29)	-4.400,00	0,00	-4.400,00	-3.601,19	-798,81	-98,77	0,00
31	+ Einzahlungen aus der Aufnahme von Krediten für Investitionen und Investitionsförderungsmaßnahmen	0,00	0,00	0,00	0,00	0,00	0,00	0,00
32	– Auszahlungen für planmäßige Tilgung von Krediten für Investitionen und Investitionsförderungsmaßnahmen	0,00	0,00	0,00	0,00	0,00	0,00	0,00
33	– Sonstige Auszahlungen zur Tilgung von Krediten für Investitionen und Investitionsförderungsmaßnahmen	0,00	0,00	0,00	0,00	0,00	0,00	0,00
34	Saldo der Ein- und Auszahlungen aus Krediten für Investitionen und Investitionsförderungsmaßnahmen (Nummer 31 abzüglich Nummern 32 und 33)	0,00	0,00	0,00	0,00	0,00	0,00	0,00

		Teilhaushalt 1 Verwaltung		Herr Schröter
Hauptproduktbereich	5	Gestaltung der Umwelt		
Produktbereich	51	Räumliche Planung und Entwicklung		
Produkt	51100	Räumliche Planungs- und Entwicklungs- maßnahmen		

Teilfinanzrechnung								
Nr.	Einzahlungs- und Auszahlungsarten (gemäß § 4 Absatz 6 GemHVO-Doppik)	Ermächti- gungen des Haushalts- jahres 2024	Übertragene Ermächti- gungen aus Haushalts- vorjahren	Gesamt- ermächti- gungen im Haushaltsjahr 2024	Ergebnis des Haushalts- jahres 2024	Abweichung im Haushalts- jahres 2024	Ergebnis des Haushalts- vorjahres 2023	Übertragung von Ermäch- tigungen in Haushalts- folgejahre
		in €						
		1	2	3	4	5	6	7
1	+ Steuern und ähnliche Abgaben	0,00	0,00	0,00	0,00	0,00	0,00	0,00
2	+ Zuwendungen, allgemeine Umlagen und sonstige Transfereinzahlungen	0,00	0,00	0,00	0,00	0,00	0,00	0,00
3	+ Einzahlungen der sozialen Sicherung	0,00	0,00	0,00	0,00	0,00	0,00	0,00
4	+ Öffentlich-rechtliche Leistungsentgelte	0,00	0,00	0,00	0,00	0,00	0,00	0,00
5	+ Privatrechtliche Leistungsentgelte	0,00	0,00	0,00	0,00	0,00	0,00	0,00
6	+ Kostenerstattungen und Kostenumlagen	0,00	0,00	0,00	0,00	0,00	0,00	0,00
7	+ Zinseinzahlungen und sonstige Finanzeinzahlungen	0,00	0,00	0,00	0,00	0,00	0,00	0,00
8	+ Sonstige laufende Einzahlungen	0,00	0,00	0,00	0,00	0,00	0,00	0,00
9	Summe der laufenden Einzahlungen (Summe der Nummern 1 bis 8)	0,00	0,00	0,00	0,00	0,00	0,00	0,00
10	– Personalauszahlungen	0,00	0,00	0,00	0,00	0,00	0,00	0,00
11	– Versorgungsauszahlungen	0,00	0,00	0,00	0,00	0,00	0,00	0,00
12	– Auszahlungen für Sach- und Dienstleistungen	0,00	0,00	0,00	0,00	0,00	0,00	0,00
13	– Zuwendungen, Umlagen und sonstige Transferauszahlungen	0,00	0,00	0,00	0,00	0,00	0,00	0,00
14	– Auszahlungen der sozialen Sicherungen	0,00	0,00	0,00	0,00	0,00	0,00	0,00
15	– Zinsauszahlungen und sonstige Finanzauszahlungen	0,00	0,00	0,00	0,00	0,00	0,00	0,00
16	– Sonstige laufende Auszahlungen	22.100,00	0,00	22.100,00	0,00	22.100,00	0,00	0,00
	51100.76250000 Sachverständigen-, Gerichts-u. ähnliche Auszahlungen	22.100,00	0,00	22.100,00	0,00	22.100,00	0,00	0,00
17	Summe der laufenden Auszahlungen (Summe der Nummern 10 bis 16)	22.100,00	0,00	22.100,00	0,00	22.100,00	0,00	0,00
18	Jahresbezogener Saldo der laufenden Ein- und Auszahlungen vor planmäßiger Tilgung (Saldo der Nummern 9 und 17)	-22.100,00	0,00	-22.100,00	0,00	-22.100,00	0,00	0,00
18.1	Saldo der Ein- und Auszahlungen aus internen Leistungsbeziehungen	0,00	0,00	0,00	0,00	0,00	0,00	0,00
18.2	Jahresbezogener Saldo der laufenden Ein- und Auszahlungen vor planmäßiger Tilgung nach Verrechnung der internen Leistungsbeziehungen (Summe der Nummern 18 und 18.1)	-22.100,00	0,00	-22.100,00	0,00	-22.100,00	0,00	0,00
19	+ Einzahlungen aus Investitionszuwendungen	0,00	0,00	0,00	0,00	0,00	0,00	0,00
20	+ Einzahlungen aus Beiträgen und ähnlichen Entgelten	0,00	0,00	0,00	0,00	0,00	0,00	0,00
21	+ Einzahlungen aus Anlagevermögen	0,00	0,00	0,00	0,00	0,00	0,00	0,00
22	+ Einzahlungen aus sonstigen Ausleihungen und Kreditgewährungen	0,00	0,00	0,00	0,00	0,00	0,00	0,00
23	+ Sonstige Investitionseinzahlungen	0,00	0,00	0,00	0,00	0,00	0,00	0,00
24	Summe der Einzahlungen aus Investitionstätigkeit (Summe der Nummern 19 bis 23)	0,00	0,00	0,00	0,00	0,00	0,00	0,00
25	– Auszahlungen für Anlagevermögen	0,00	0,00	0,00	0,00	0,00	0,00	0,00
26	– Auszahlungen für sonstige Ausleihungen und Kreditgewährungen	0,00	0,00	0,00	0,00	0,00	0,00	0,00
27	– Sonstige Investitionsauszahlungen	0,00	0,00	0,00	0,00	0,00	0,00	0,00
28	Summe der Auszahlungen aus Investitionstätigkeit (Summe der Nummern 25 bis 27)	0,00	0,00	0,00	0,00	0,00	0,00	0,00
29	Saldo der Ein- und Auszahlungen aus Investitionstätigkeit (Saldo der Nummern 24 und 28)	0,00	0,00	0,00	0,00	0,00	0,00	0,00
30	Finanzmittelüberschuss/ Finanzmittelfehlbetrag des Teilhaushaltes (Summe der Nummern 18.2 und 29)	-22.100,00	0,00	-22.100,00	0,00	-22.100,00	0,00	0,00

		Teilhaushalt 1 Verwaltung		Herr Schröter
Hauptproduktbereich	5	Gestaltung der Umwelt		
Produktbereich	51	Räumliche Planung und Entwicklung		
Produkt	51100	Räumliche Planungs- und Entwicklungs- maßnahmen		

Teilfinanzrechnung								
Nr.	Einzahlungs- und Auszahlungsarten (gemäß § 4 Absatz 6 GemHVO-Doppik)	Ermächti- gungen des Haushalts- jahres 2024	Übertragene Ermächti- gungen aus Haushalts- vorjahren	Gesamt- ermächti- gungen im Haushaltsjahr 2024	Ergebnis des Haushalts- jahres 2024	Abweichung im Haushalts- jahres 2024	Ergebnis des Haushalts- vorjahres 2023	Übertragung von Ermäch- tigungen in Haushalts- folgejahre
		1	2	3	4	5	6	7
31	+ Einzahlungen aus der Aufnahme von Krediten für Investitionen und Investitionsförderungsmaßnahmen	0,00	0,00	0,00	0,00	0,00	0,00	0,00
32	– Auszahlungen für planmäßige Tilgung von Krediten für Investitionen und Investitionsförderungsmaßnahmen	0,00	0,00	0,00	0,00	0,00	0,00	0,00
33	– Sonstige Auszahlungen zur Tilgung von Krediten für Investitionen und Investitionsförderungsmaßnahmen	0,00	0,00	0,00	0,00	0,00	0,00	0,00
34	Saldo der Ein- und Auszahlungen aus Krediten für Investitionen und Investitionsförderungsmaßnahmen (Nummer 31 abzüglich Nummern 32 und 33)	0,00	0,00	0,00	0,00	0,00	0,00	0,00

Hauptproduktbereich		5	Teilhaushalt 1 Verwaltung		Herr Schröter	
Produktbereich		52	Gestaltung der Umwelt			
Produkt		52203	Bauen und Wohnen			
			Wohnungsverwaltung			

Teilfinanzrechnung								
Nr.	Einzahlungs- und Auszahlungsarten (gemäß § 4 Absatz 6 GemHVO-Doppik)	Ermächti- gungen des Haushalts- jahres 2024	Übertragene Ermächti- gungen aus Haushalts- vorjahren	Gesamt- ermächti- gungen im Haushaltsjahr 2024	Ergebnis des Haushalts- jahres 2024	Abweichung im Haushalts- jahres 2024	Ergebnis des Haushalts- vorjahres 2023	Übertragung von Ermäch- tigungen in Haushalts- folgejahre
		in €						
		1	2	3	4	5	6	7
1	+ Steuern und ähnliche Abgaben	0,00	0,00	0,00	0,00	0,00	0,00	0,00
2	+ Zuwendungen, allgemeine Umlagen und sonstige Transfereinzahlungen	0,00	0,00	0,00	0,00	0,00	0,00	0,00
3	+ Einzahlungen der sozialen Sicherung	0,00	0,00	0,00	0,00	0,00	0,00	0,00
4	+ Öffentlich-rechtliche Leistungsentgelte	0,00	0,00	0,00	0,00	0,00	0,00	0,00
5	+ Privatrechtliche Leistungsentgelte	169.000,00	0,00	169.000,00	154.097,53	14.902,47	178.557,14	0,00
	52203.64112000 Einzahlung aus Grundmiete eigene Vermietung	169.000,00	0,00	169.000,00	154.097,53	14.902,47	178.557,14	0,00
6	+ Kostenerstattungen und Kostenumlagen	0,00	0,00	0,00	0,00	0,00	0,00	0,00
7	+ Zinseinzahlungen und sonstige Finanzeinzahlungen	0,00	0,00	0,00	0,00	0,00	-0,02	0,00
	52203.67150000 Zinseinzahlungen für Kredite vom inländischen Geldmarkt	0,00	0,00	0,00	0,00	0,00	-0,02	0,00
8	+ Sonstige laufende Einzahlungen	0,00	0,00	0,00	-1.842,34	1.842,34	-10.851,75	0,00
	52203.65131000 Bestandserhöhung Betriebskoste	0,00	0,00	0,00	37.673,01	-37.673,01	39.515,35	0,00
	52203.65132000 Bestandsverminderung Betriebs kosten	0,00	0,00	0,00	-39.515,35	39.515,35	-50.367,10	0,00
9	Summe der laufenden Einzahlungen (Summe der Nummern 1 bis 8)	169.000,00	0,00	169.000,00	152.255,19	16.744,81	167.705,37	0,00
10	– Personalauszahlungen	0,00	0,00	0,00	0,00	0,00	0,00	0,00
11	– Versorgungsauszahlungen	0,00	0,00	0,00	0,00	0,00	0,00	0,00
12	– Auszahlungen für Sach- und Dienstleistungen	147.400,00	0,00	147.400,00	120.596,58	26.803,42	199.938,64	0,00
	52203.72210000 Abfall	3.400,00	0,00	3.400,00	3.082,66	317,34	3.426,72	0,00
	52203.72220000 Abwasser	0,00	0,00	0,00	1.563,00	-1.563,00	3.700,00	0,00
	52203.72240000 Gas	57.000,00	0,00	57.000,00	65.475,91	-8.475,91	56.423,85	0,00
	52203.72260000 Strom	2.500,00	0,00	2.500,00	3.403,70	-903,70	1.172,37	0,00
	52203.72270000 Wasser	7.000,00	0,00	7.000,00	2.833,18	4.166,82	-4.088,52	0,00
	52203.72310000 Unterh.Grundstücke, Außenanlag Gebäude u. Geb.Einrichtungen	75.100,00	0,00	75.100,00	42.667,92	32.432,08	138.010,17	0,00
	52203.72320000 Bewirtsch. Grundst.,Außenanlag Gebäude u. Geb.- Einrichtungen	2.300,00	0,00	2.300,00	1.570,21	729,79	1.294,05	0,00
	52203.72920000 Sonstige Auszahlungen für Dienstleistungen	100,00	0,00	100,00	0,00	100,00	0,00	0,00
13	– Zuwendungen, Umlagen und sonstige Transferauszahlungen	0,00	0,00	0,00	0,00	0,00	0,00	0,00
14	– Auszahlungen der sozialen Sicherungen	0,00	0,00	0,00	0,00	0,00	0,00	0,00
15	– Zinsauszahlungen und sonstige Finanzauszahlungen	0,00	0,00	0,00	0,00	0,00	0,00	0,00
16	– Sonstige laufende Auszahlungen	21.200,00	0,00	21.200,00	18.222,48	2.977,52	17.690,79	0,00
	52203.76250000 Sachverständigen-, Gerichts-u. ähnliche Auszahlungen	0,00	0,00	0,00	35,70	-35,70	186,74	0,00
	52203.76290000 Sonstige Auszahlungen für die Inanspruchnahme von Rechten und Diensten	10.300,00	0,00	10.300,00	10.305,60	-5,60	9.932,36	0,00
	52203.76340000 Telefon, Datenübertragungs- kosten	1.700,00	0,00	1.700,00	828,12	871,88	1.656,24	0,00
	52203.76370000 Bankgebühren	100,00	0,00	100,00	120,00	-20,00	136,00	0,00
	52203.76411000 Gebäudeversicherungen	5.300,00	0,00	5.300,00	3.007,62	2.292,38	1.943,11	0,00
	52203.76413000 Haftpflichtversicherungen	300,00	0,00	300,00	323,35	-23,35	323,35	0,00
	52203.76430000 Sonstige Beiträge	0,00	0,00	0,00	93,69	-93,69	93,69	0,00
	52203.76811000 Grundsteuer an Dritte	0,00	0,00	0,00	3.508,40	-3.508,40	3.419,30	0,00
	52203.76813000 Grundsteuer B für gemeinde eigene Grundstücke	3.500,00	0,00	3.500,00	0,00	3.500,00	0,00	0,00
17	Summe der laufenden Auszahlungen (Summe der Nummern 10 bis 16)	168.600,00	0,00	168.600,00	138.819,06	29.780,94	217.629,43	0,00

		Teilhaushalt 1 Verwaltung		Herr Schröter
Hauptproduktbereich	5	Gestaltung der Umwelt		
Produktbereich	52	Bauen und Wohnen		
Produkt	52203	Wohnungsverwaltung		

Teilfinanzrechnung								
Nr.	Einzahlungs- und Auszahlungsarten (gemäß § 4 Absatz 6 GemHVO-Doppik)	Ermächti- gungen des Haushalts- jahres 2024	Übertragene Ermächti- gungen aus Haushalts- vorjahren	Gesamt- ermächti- gungen im Haushaltsjahr 2024	Ergebnis des Haushalts- jahres 2024	Abweichung im Haushalts- jahres 2024	Ergebnis des Haushalts- vorjahres 2023	Übertragung von Ermäch- tigungen in Haushalts- folgejahre
		1	2	3	4	5	6	7
18	Jahresbezogener Saldo der laufenden Ein- und Auszahlungen vor planmäßiger Tilgung (Saldo der Nummern 9 und 17)	400,00	0,00	400,00	13.436,13	-13.036,13	-49.924,06	0,00
18.1	Saldo der Ein- und Auszahlungen aus internen Leistungsbeziehungen	0,00	0,00	0,00	0,00	0,00	0,00	0,00
18.2	Jahresbezogener Saldo der laufenden Ein- und Auszahlungen vor planmäßiger Tilgung nach Verrechnung der internen Leistungsbeziehungen (Summe der Nummern 18 und 18.1)	400,00	0,00	400,00	13.436,13	-13.036,13	-49.924,06	0,00
19	+ Einzahlungen aus Investitionszuwendungen	0,00	0,00	0,00	0,00	0,00	0,00	0,00
20	+ Einzahlungen aus Beiträgen und ähnlichen Entgelten	0,00	0,00	0,00	0,00	0,00	0,00	0,00
21	+ Einzahlungen aus Anlagevermögen	0,00	0,00	0,00	0,00	0,00	0,00	0,00
22	+ Einzahlungen aus sonstigen Ausleihungen und Kreditgewährungen	0,00	0,00	0,00	0,00	0,00	0,00	0,00
23	+ Sonstige Investitionseinzahlungen	0,00	0,00	0,00	39.515,35	-39.515,35	50.367,10	0,00
	52203.68822300 Bestandsminderung Betriebskosten	0,00	0,00	0,00	39.515,35	-39.515,35	50.367,10	0,00
24	Summe der Einzahlungen aus Investitionstätigkeit (Summe der Nummern 19 bis 23)	0,00	0,00	0,00	39.515,35	-39.515,35	50.367,10	0,00
25	– Auszahlungen für Anlagevermögen	0,00	0,00	0,00	0,00	0,00	0,00	0,00
26	– Auszahlungen für sonstige Ausleihungen und Kreditgewährungen	0,00	0,00	0,00	0,00	0,00	0,00	0,00
27	– Sonstige Investitionsauszahlungen	0,00	0,00	0,00	37.673,01	-37.673,01	39.515,35	0,00
	52203.78822300 Bestandserhöhung Betriebskosten	0,00	0,00	0,00	37.673,01	-37.673,01	39.515,35	0,00
28	Summe der Auszahlungen aus Investitionstätigkeit (Summe der Nummern 25 bis 27)	0,00	0,00	0,00	37.673,01	-37.673,01	39.515,35	0,00
29	Saldo der Ein- und Auszahlungen aus Investitionstätigkeit (Saldo der Nummern 24 und 28)	0,00	0,00	0,00	1.842,34	-1.842,34	10.851,75	0,00
30	Finanzmittelüberschuss/ Finanzmittelfehlbetrag des Teilhaushaltes (Summe der Nummern 18.2 und 29)	400,00	0,00	400,00	15.278,47	-14.878,47	-39.072,31	0,00
31	+ Einzahlungen aus der Aufnahme von Krediten für Investitionen und Investitionsförderungsmaßnahmen	0,00	0,00	0,00	0,00	0,00	0,00	0,00
32	– Auszahlungen für planmäßige Tilgung von Krediten für Investitionen und Investitionsförderungsmaßnahmen	0,00	0,00	0,00	0,00	0,00	0,00	0,00
33	– Sonstige Auszahlungen zur Tilgung von Krediten für Investitionen und Investitionsförderungsmaßnahmen	0,00	0,00	0,00	0,00	0,00	0,00	0,00
34	Saldo der Ein- und Auszahlungen aus Krediten für Investitionen und Investitionsförderungsmaßnahmen (Nummer 31 abzüglich Nummern 32 und 33)	0,00	0,00	0,00	0,00	0,00	0,00	0,00

		Teilhaushalt 1 Verwaltung		Herr Schröter
Hauptproduktbereich	5	Gestaltung der Umwelt		
Produktbereich	54	Verkehrsflächen und -anlagen, ÖPNV		
Produkt	54000	Konzessionsabgabe		

Teilfinanzrechnung								
Nr.	Einzahlungs- und Auszahlungsarten (gemäß § 4 Absatz 6 GemHVO-Doppik)	Ermächti- gungen des Haushalts- jahres 2024	Übertragene Ermächti- gungen aus Haushalts- vorjahren	Gesamt- ermächti- gungen im Haushaltsjahr 2024	Ergebnis des Haushalts- jahres 2024	Abweichung im Haushalts- jahres 2024	Ergebnis des Haushalts- vorjahres 2023	Übertragung von Ermäch- tigungen in Haushalts- folgejahre
		in €						
		1	2	3	4	5	6	7
1	+ Steuern und ähnliche Abgaben	0,00	0,00	0,00	0,00	0,00	0,00	0,00
2	+ Zuwendungen, allgemeine Umlagen und sonstige Transfereinzahlungen	0,00	0,00	0,00	0,00	0,00	0,00	0,00
3	+ Einzahlungen der sozialen Sicherung	0,00	0,00	0,00	0,00	0,00	0,00	0,00
4	+ Öffentlich-rechtliche Leistungsentgelte	0,00	0,00	0,00	0,00	0,00	0,00	0,00
5	+ Privatrechtliche Leistungsentgelte	0,00	0,00	0,00	0,00	0,00	0,00	0,00
6	+ Kostenerstattungen und Kostenumlagen	0,00	0,00	0,00	0,00	0,00	0,00	0,00
7	+ Zinseinzahlungen und sonstige Finanzeinzahlungen	0,00	0,00	0,00	0,00	0,00	0,00	0,00
8	+ Sonstige laufende Einzahlungen	12.600,00	0,00	12.600,00	15.264,33	-2.664,33	17.661,03	0,00
	54000.66250000 Konzessionsabgaben	12.600,00	0,00	12.600,00	15.264,33	-2.664,33	17.661,03	0,00
9	Summe der laufenden Einzahlungen (Summe der Nummern 1 bis 8)	12.600,00	0,00	12.600,00	15.264,33	-2.664,33	17.661,03	0,00
10	– Personalauszahlungen	0,00	0,00	0,00	0,00	0,00	0,00	0,00
11	– Versorgungsauszahlungen	0,00	0,00	0,00	0,00	0,00	0,00	0,00
12	– Auszahlungen für Sach- und Dienstleistungen	0,00	0,00	0,00	0,00	0,00	0,00	0,00
13	– Zuwendungen, Umlagen und sonstige Transferauszahlungen	0,00	0,00	0,00	0,00	0,00	0,00	0,00
14	– Auszahlungen der sozialen Sicherungen	0,00	0,00	0,00	0,00	0,00	0,00	0,00
15	– Zinsauszahlungen und sonstige Finanzauszahlungen	0,00	0,00	0,00	0,00	0,00	0,00	0,00
16	– Sonstige laufende Auszahlungen	0,00	0,00	0,00	35,70	-35,70	0,00	0,00
	54000.76350000 Öffentliche Bekanntmachungen	0,00	0,00	0,00	35,70	-35,70	0,00	0,00
17	Summe der laufenden Auszahlungen (Summe der Nummern 10 bis 16)	0,00	0,00	0,00	35,70	-35,70	0,00	0,00
18	Jahresbezogener Saldo der laufenden Ein- und Auszahlungen vor planmäßiger Tilgung (Saldo der Nummern 9 und 17)	12.600,00	0,00	12.600,00	15.228,63	-2.628,63	17.661,03	0,00
18.1	Saldo der Ein- und Auszahlungen aus internen Leistungsbeziehungen	0,00	0,00	0,00	0,00	0,00	0,00	0,00
18.2	Jahresbezogener Saldo der laufenden Ein- und Auszahlungen vor planmäßiger Tilgung nach Verrechnung der internen Leistungsbeziehungen (Summe der Nummern 18 und 18.1)	12.600,00	0,00	12.600,00	15.228,63	-2.628,63	17.661,03	0,00
19	+ Einzahlungen aus Investitionszuwendungen	0,00	0,00	0,00	0,00	0,00	0,00	0,00
20	+ Einzahlungen aus Beiträgen und ähnlichen Entgelten	0,00	0,00	0,00	0,00	0,00	0,00	0,00
21	+ Einzahlungen aus Anlagevermögen	0,00	0,00	0,00	0,00	0,00	0,00	0,00
22	+ Einzahlungen aus sonstigen Ausleihungen und Kreditgewährungen	0,00	0,00	0,00	0,00	0,00	0,00	0,00
23	+ Sonstige Investitionseinzahlungen	0,00	0,00	0,00	0,00	0,00	0,00	0,00
24	Summe der Einzahlungen aus Investitionstätigkeit (Summe der Nummern 19 bis 23)	0,00	0,00	0,00	0,00	0,00	0,00	0,00
25	– Auszahlungen für Anlagevermögen	0,00	0,00	0,00	0,00	0,00	0,00	0,00
26	– Auszahlungen für sonstige Ausleihungen und Kreditgewährungen	0,00	0,00	0,00	0,00	0,00	0,00	0,00
27	– Sonstige Investitionsauszahlungen	0,00	0,00	0,00	0,00	0,00	0,00	0,00
28	Summe der Auszahlungen aus Investitionstätigkeit (Summe der Nummern 25 bis 27)	0,00	0,00	0,00	0,00	0,00	0,00	0,00
29	Saldo der Ein- und Auszahlungen aus Investitionstätigkeit (Saldo der Nummern 24 und 28)	0,00	0,00	0,00	0,00	0,00	0,00	0,00
30	Finanzmittelüberschuss/ Finanzmittelfehlbetrag des Teilhaushaltes (Summe der Nummern 18.2 und 29)	12.600,00	0,00	12.600,00	15.228,63	-2.628,63	17.661,03	0,00

		Teilhaushalt 1 Verwaltung		Herr Schröter
Hauptproduktbereich	5	Gestaltung der Umwelt		
Produktbereich	54	Verkehrsflächen und -anlagen, ÖPNV		
Produkt	54000	Konzessionsabgabe		

Teilfinanzrechnung								
Nr.	Einzahlungs- und Auszahlungsarten (gemäß § 4 Absatz 6 GemHVO-Doppik)	Ermächti- gungen des Haushalts- jahres 2024	Übertragene Ermächti- gungen aus Haushalts- vorjahren	Gesamt- ermächti- gungen im Haushaltsjahr 2024	Ergebnis des Haushalts- jahres 2024	Abweichung im Haushalts- jahres 2024	Ergebnis des Haushalts- vorjahres 2023	Übertragung von Ermäch- tigungen in Haushalts- folgejahre
		1	2	3	4	5	6	7
31	+ Einzahlungen aus der Aufnahme von Krediten für Investitionen und Investitionsförderungsmaßnahmen	0,00	0,00	0,00	0,00	0,00	0,00	0,00
32	– Auszahlungen für planmäßige Tilgung von Krediten für Investitionen und Investitionsförderungsmaßnahmen	0,00	0,00	0,00	0,00	0,00	0,00	0,00
33	– Sonstige Auszahlungen zur Tilgung von Krediten für Investitionen und Investitionsförderungsmaßnahmen	0,00	0,00	0,00	0,00	0,00	0,00	0,00
34	Saldo der Ein- und Auszahlungen aus Krediten für Investitionen und Investitionsförderungsmaßnahmen (Nummer 31 abzüglich Nummern 32 und 33)	0,00	0,00	0,00	0,00	0,00	0,00	0,00

Teilhaushalt 1 Verwaltung			Herr Schröter
Hauptproduktbereich	5	Gestaltung der Umwelt	
Produktbereich	54	Verkehrsflächen und -anlagen, ÖPNV	
Produkt	54100	Gemeindestraßen	

Teilfinanzrechnung								
Nr.	Einzahlungs- und Auszahlungsarten (gemäß § 4 Absatz 6 GemHVO-Doppik)	Ermächti- gungen des Haushalts- jahres 2024	Übertragene Ermächti- gungen aus Haushalts- vorjahren	Gesamt- ermächti- gungen im Haushaltsjahr 2024	Ergebnis des Haushalts- jahres 2024	Abweichung im Haushalts- jahres 2024	Ergebnis des Haushalts- vorjahres 2023	Übertragung von Ermäch- tigungen in Haushalts- folgejahre
		in €						
		1	2	3	4	5	6	7
1	+ Steuern und ähnliche Abgaben	0,00	0,00	0,00	0,00	0,00	0,00	0,00
2	+ Zuwendungen, allgemeine Umlagen und sonstige Transfereinzahlungen	167.640,00	0,00	167.640,00	0,00	167.640,00	0,00	0,00
	54100.61442001 Zuweisungen u. Zuschüsse für laufende Zwecke vom Land	167.640,00	0,00	167.640,00	0,00	167.640,00	0,00	0,00
3	+ Einzahlungen der sozialen Sicherung	0,00	0,00	0,00	0,00	0,00	0,00	0,00
4	+ Öffentlich-rechtliche Leistungsentgelte	0,00	0,00	0,00	0,00	0,00	0,00	0,00
5	+ Privatrechtliche Leistungsentgelte	0,00	0,00	0,00	4.978,27	-4.978,27	0,00	0,00
	54100.64190000 Sonstige privatrechtliche Leistungsentgelte	0,00	0,00	0,00	4.978,27	-4.978,27	0,00	0,00
6	+ Kostenerstattungen und Kostenumlagen	0,00	0,00	0,00	0,00	0,00	0,00	0,00
7	+ Zinseinzahlungen und sonstige Finanzeinzahlungen	0,00	0,00	0,00	0,00	0,00	0,00	0,00
8	+ Sonstige laufende Einzahlungen	0,00	0,00	0,00	618,87	-618,87	0,00	0,00
	54100.66290000 Sonstige laufende Einzahlungen	0,00	0,00	0,00	618,87	-618,87	0,00	0,00
9	Summe der laufenden Einzahlungen (Summe der Nummern 1 bis 8)	167.640,00	0,00	167.640,00	5.597,14	162.042,86	0,00	0,00
10	– Personalauszahlungen	0,00	0,00	0,00	0,00	0,00	0,00	0,00
11	– Versorgungsauszahlungen	0,00	0,00	0,00	0,00	0,00	0,00	0,00
12	– Auszahlungen für Sach- und Dienstleistungen	305.780,00	0,00	305.780,00	78.829,02	226.950,98	66.996,63	0,00
	54100.72260000 Strom	23.000,00	0,00	23.000,00	15.498,58	7.501,42	19.653,60	0,00
	54100.72330000 Unterhaltung Infrastrukturverm	97.700,00	0,00	97.700,00	58.382,42	39.317,58	47.343,03	0,00
	54100.72330001 Unterhaltung Infrastrukturvermögen	185.080,00	0,00	185.080,00	4.948,02	180.131,98	0,00	0,00
13	– Zuwendungen, Umlagen und sonstige Transferauszahlungen	0,00	0,00	0,00	0,00	0,00	0,00	0,00
14	– Auszahlungen der sozialen Sicherungen	0,00	0,00	0,00	0,00	0,00	0,00	0,00
15	– Zinsauszahlungen und sonstige Finanzauszahlungen	0,00	0,00	0,00	0,00	0,00	0,00	0,00
16	– Sonstige laufende Auszahlungen	1.230,00	0,00	1.230,00	214,55	1.015,45	869,05	0,00
	54100.76210000 Mieten, Pachten und Erbbauzinsen	220,00	0,00	220,00	212,99	7,01	212,99	0,00
	54100.76250000 Sachverständigen-, Gerichts-u. ähnliche Auszahlungen	1.000,00	0,00	1.000,00	0,00	1.000,00	654,50	0,00
	54100.76430000 Sonstige Beiträge	10,00	0,00	10,00	1,56	8,44	1,56	0,00
17	Summe der laufenden Auszahlungen (Summe der Nummern 10 bis 16)	307.010,00	0,00	307.010,00	79.043,57	227.966,43	67.865,68	0,00
18	Jahresbezogener Saldo der laufenden Ein- und Auszahlungen vor planmäßiger Tilgung (Saldo der Nummern 9 und 17)	-139.370,00	0,00	-139.370,00	-73.446,43	-65.923,57	-67.865,68	0,00
18.1	Saldo der Ein- und Auszahlungen aus internen Leistungsbeziehungen	0,00	0,00	0,00	0,00	0,00	0,00	0,00
18.2	Jahresbezogener Saldo der laufenden Ein- und Auszahlungen vor planmäßiger Tilgung nach Verrechnung der internen Leistungsbeziehungen (Summe der Nummern 18 und 18.1)	-139.370,00	0,00	-139.370,00	-73.446,43	-65.923,57	-67.865,68	0,00
19	+ Einzahlungen aus Investitionszuwendungen	0,00	0,00	0,00	32.090,52	-32.090,52	32.087,58	0,00
	54100.68166200 Anzahlungen auf Investitionszuwendungen vom öffentlichen Bereich vom Land	0,00	0,00	0,00	32.090,52	-32.090,52	32.087,58	0,00
20	+ Einzahlungen aus Beiträgen und ähnlichen Entgelten	32.080,00	0,00	32.080,00	0,00	32.080,00	0,00	0,00
	54100.68264000 Anzahlungen für Beiträge vom öffentlichen Bereich	32.080,00	0,00	32.080,00	0,00	32.080,00	0,00	0,00
21	+ Einzahlungen aus Anlagevermögen	0,00	0,00	0,00	0,00	0,00	0,00	0,00
22	+ Einzahlungen aus sonstigen Ausleihungen und Kreditgewährungen	0,00	0,00	0,00	0,00	0,00	0,00	0,00
23	+ Sonstige Investitionseinzahlungen	0,00	0,00	0,00	0,00	0,00	0,00	0,00

		Teilhaushalt 1 Verwaltung		Herr Schröter
Hauptproduktbereich	5	Gestaltung der Umwelt		
Produktbereich	54	Verkehrsflächen und -anlagen, ÖPNV		
Produkt	54100	Gemeindestraßen		

Teilfinanzrechnung								
Nr.	Einzahlungs- und Auszahlungsarten (gemäß § 4 Absatz 6 GemHVO-Doppik)	Ermächti- gungen des Haushalts- jahres 2024	Übertragene Ermächti- gungen aus Haushalts- vorjahren	Gesamt- ermächti- gungen im Haushaltsjahr 2024	Ergebnis des Haushalts- jahres 2024	Abweichung im Haushalts- jahres 2024	Ergebnis des Haushalts- vorjahres 2023	Übertragung von Ermäch- tigungen in Haushalts- folgejahre
		1	2	3	4	5	6	7
24	Summe der Einzahlungen aus Investitionstätigkeit (Summe der Nummern 19 bis 23)	32.080,00	0,00	32.080,00	32.090,52	-10,52	32.087,58	0,00
25	– Auszahlungen für Anlagevermögen	40.000,00	0,00	40.000,00	30.615,34	9.384,66	0,00	0,00
	54100.78532000 Auszahlungen für Baumaßnahmen (Herstellungskosten) Infrastrukturvermögen	40.000,00	0,00	40.000,00	30.615,34	9.384,66	0,00	0,00
26	– Auszahlungen für sonstige Ausleihungen und Kreditgewährungen	0,00	0,00	0,00	0,00	0,00	0,00	0,00
27	– Sonstige Investitionsauszahlungen	0,00	0,00	0,00	0,00	0,00	0,00	0,00
28	Summe der Auszahlungen aus Investitionstätigkeit (Summe der Nummern 25 bis 27)	40.000,00	0,00	40.000,00	30.615,34	9.384,66	0,00	0,00
29	Saldo der Ein- und Auszahlungen aus Investitionstätigkeit (Saldo der Nummern 24 und 28)	-7.920,00	0,00	-7.920,00	1.475,18	-9.395,18	32.087,58	0,00
30	Finanzmittelüberschuss/ Finanzmittelfehlbetrag des Teilhaushaltes (Summe der Nummern 18.2 und 29)	-147.290,00	0,00	-147.290,00	-71.971,25	-75.318,75	-35.778,10	0,00
31	+ Einzahlungen aus der Aufnahme von Krediten für Investitionen und Investitionsförderungsmaßnahmen	0,00	0,00	0,00	0,00	0,00	0,00	0,00
32	– Auszahlungen für planmäßige Tilgung von Krediten für Investitionen und Investitionsförderungsmaßnahmen	0,00	0,00	0,00	0,00	0,00	0,00	0,00
33	– Sonstige Auszahlungen zur Tilgung von Krediten für Investitionen und Investitionsförderungsmaßnahmen	0,00	0,00	0,00	0,00	0,00	0,00	0,00
34	Saldo der Ein- und Auszahlungen aus Krediten für Investitionen und Investitionsförderungsmaßnahmen (Nummer 31 abzüglich Nummern 32 und 33)	0,00	0,00	0,00	0,00	0,00	0,00	0,00

		Teilhaushalt 1 Verwaltung		Herr Schröter
Hauptproduktbereich	5	Gestaltung der Umwelt		
Produktbereich	55	Natur- und Landschaftspflege		
Produkt	55100	Öffentliches Grün		

Teilfinanzrechnung								
Nr.	Einzahlungs- und Auszahlungsarten (gemäß § 4 Absatz 6 GemHVO-Doppik)	Ermächti- gungen des Haushalts- jahres 2024	Übertragene Ermächti- gungen aus Haushalts- vorjahren	Gesamt- ermächti- gungen im Haushaltsjahr 2024	Ergebnis des Haushalts- jahres 2024	Abweichung im Haushalts- jahres 2024	Ergebnis des Haushalts- vorjahres 2023	Übertragung von Ermäch- tigungen in Haushalts- folgejahre
		in €						
		1	2	3	4	5	6	7
1	+ Steuern und ähnliche Abgaben	0,00	0,00	0,00	0,00	0,00	0,00	0,00
2	+ Zuwendungen, allgemeine Umlagen und sonstige Transfereinzahlungen	0,00	0,00	0,00	0,00	0,00	0,00	0,00
3	+ Einzahlungen der sozialen Sicherung	0,00	0,00	0,00	0,00	0,00	0,00	0,00
4	+ Öffentlich-rechtliche Leistungsentgelte	0,00	0,00	0,00	0,00	0,00	0,00	0,00
5	+ Privatrechtliche Leistungsentgelte	0,00	0,00	0,00	0,00	0,00	0,00	0,00
6	+ Kostenerstattungen und Kostenumlagen	0,00	0,00	0,00	0,00	0,00	0,00	0,00
7	+ Zinseinzahlungen und sonstige Finanzeinzahlungen	0,00	0,00	0,00	0,00	0,00	0,00	0,00
8	+ Sonstige laufende Einzahlungen	0,00	0,00	0,00	0,00	0,00	0,00	0,00
9	Summe der laufenden Einzahlungen (Summe der Nummern 1 bis 8)	0,00	0,00	0,00	0,00	0,00	0,00	0,00
10	– Personalauszahlungen	0,00	0,00	0,00	0,00	0,00	0,00	0,00
11	– Versorgungsauszahlungen	0,00	0,00	0,00	0,00	0,00	0,00	0,00
12	– Auszahlungen für Sach- und Dienstleistungen	500,00	0,00	500,00	0,00	500,00	0,00	0,00
	55100.72330000 Unterhaltung Infrastrukturverm	500,00	0,00	500,00	0,00	500,00	0,00	0,00
13	– Zuwendungen, Umlagen und sonstige Transferauszahlungen	0,00	0,00	0,00	0,00	0,00	0,00	0,00
14	– Auszahlungen der sozialen Sicherungen	0,00	0,00	0,00	0,00	0,00	0,00	0,00
15	– Zinsauszahlungen und sonstige Finanzauszahlungen	0,00	0,00	0,00	0,00	0,00	0,00	0,00
16	– Sonstige laufende Auszahlungen	0,00	0,00	0,00	0,00	0,00	0,00	0,00
17	Summe der laufenden Auszahlungen (Summe der Nummern 10 bis 16)	500,00	0,00	500,00	0,00	500,00	0,00	0,00
18	Jahresbezogener Saldo der laufenden Ein- und Auszahlungen vor planmäßiger Tilgung (Saldo der Nummern 9 und 17)	-500,00	0,00	-500,00	0,00	-500,00	0,00	0,00
18.1	Saldo der Ein- und Auszahlungen aus internen Leistungsbeziehungen	0,00	0,00	0,00	0,00	0,00	0,00	0,00
18.2	Jahresbezogener Saldo der laufenden Ein- und Auszahlungen vor planmäßiger Tilgung nach Verrechnung der internen Leistungsbeziehungen (Summe der Nummern 18 und 18.1)	-500,00	0,00	-500,00	0,00	-500,00	0,00	0,00
19	+ Einzahlungen aus Investitionszuwendungen	0,00	0,00	0,00	0,00	0,00	0,00	0,00
20	+ Einzahlungen aus Beiträgen und ähnlichen Entgelten	0,00	0,00	0,00	0,00	0,00	0,00	0,00
21	+ Einzahlungen aus Anlagevermögen	0,00	0,00	0,00	0,00	0,00	0,00	0,00
22	+ Einzahlungen aus sonstigen Ausleihungen und Kreditgewährungen	0,00	0,00	0,00	0,00	0,00	0,00	0,00
23	+ Sonstige Investitionseinzahlungen	0,00	0,00	0,00	0,00	0,00	0,00	0,00
24	Summe der Einzahlungen aus Investitionstätigkeit (Summe der Nummern 19 bis 23)	0,00	0,00	0,00	0,00	0,00	0,00	0,00
25	– Auszahlungen für Anlagevermögen	0,00	0,00	0,00	0,00	0,00	0,00	0,00
26	– Auszahlungen für sonstige Ausleihungen und Kreditgewährungen	0,00	0,00	0,00	0,00	0,00	0,00	0,00
27	– Sonstige Investitionsauszahlungen	0,00	0,00	0,00	0,00	0,00	0,00	0,00
28	Summe der Auszahlungen aus Investitionstätigkeit (Summe der Nummern 25 bis 27)	0,00	0,00	0,00	0,00	0,00	0,00	0,00
29	Saldo der Ein- und Auszahlungen aus Investitionstätigkeit (Saldo der Nummern 24 und 28)	0,00	0,00	0,00	0,00	0,00	0,00	0,00
30	Finanzmittelüberschuss/ Finanzmittelfehlbetrag des Teilhaushaltes (Summe der Nummern 18.2 und 29)	-500,00	0,00	-500,00	0,00	-500,00	0,00	0,00

Teilhaushalt 1 Verwaltung

Herr Schröter

Hauptproduktbereich	5	Gestaltung der Umwelt
Produktbereich	55	Natur- und Landschaftspflege
Produkt	55100	Öffentliches Grün

Teilfinanzrechnung								
Nr.	Einzahlungs- und Auszahlungsarten (gemäß § 4 Absatz 6 GemHVO-Doppik)	Ermächti- gungen des Haushalts- jahres 2024	Übertragene Ermächti- gungen aus Haushalts- vorjahren	Gesamt- ermächti- gungen im Haushaltsjahr 2024	Ergebnis des Haushalts- jahres 2024	Abweichung im Haushalts- jahres 2024	Ergebnis des Haushalts- vorjahres 2023	Übertragung von Ermäch- tigungen in Haushalts- folgejahre
		in €						
		1	2	3	4	5	6	7
31	+ Einzahlungen aus der Aufnahme von Krediten für Investitionen und Investitionsförderungsmaßnahmen	0,00	0,00	0,00	0,00	0,00	0,00	0,00
32	– Auszahlungen für planmäßige Tilgung von Krediten für Investitionen und Investitionsförderungsmaßnahmen	0,00	0,00	0,00	0,00	0,00	0,00	0,00
33	– Sonstige Auszahlungen zur Tilgung von Krediten für Investitionen und Investitionsförderungsmaßnahmen	0,00	0,00	0,00	0,00	0,00	0,00	0,00
34	Saldo der Ein- und Auszahlungen aus Krediten für Investitionen und Investitionsförderungsmaßnahmen (Nummer 31 abzüglich Nummern 32 und 33)	0,00	0,00	0,00	0,00	0,00	0,00	0,00

		Teilhaushalt 1 Verwaltung		Herr Schröter
Hauptproduktbereich	5	Gestaltung der Umwelt		
Produktbereich	55	Natur- und Landschaftspflege		
Produkt	55200	Öffentliche Gewässer, Wasserbauliche Anlagen, Gewässerschutz		

Teilfinanzrechnung								
Nr.	Einzahlungs- und Auszahlungsarten (gemäß § 4 Absatz 6 GemHVO-Doppik)	Ermächti- gungen des Haushalts- jahres 2024	Übertragene Ermächti- gungen aus Haushalts- vorjahren	Gesamt- ermächti- gungen im Haushaltsjahr 2024	Ergebnis des Haushalts- jahres 2024	Abweichung im Haushalts- jahres 2024	Ergebnis des Haushalts- vorjahres 2023	Übertragung von Ermäch- tigungen in Haushalts- folgejahre
		in €						
		1	2	3	4	5	6	7
1	+ Steuern und ähnliche Abgaben	0,00	0,00	0,00	0,00	0,00	0,00	0,00
2	+ Zuwendungen, allgemeine Umlagen und sonstige Transfereinzahlungen	0,00	0,00	0,00	0,00	0,00	0,00	0,00
3	+ Einzahlungen der sozialen Sicherung	0,00	0,00	0,00	0,00	0,00	0,00	0,00
4	+ Öffentlich-rechtliche Leistungsentgelte	0,00	0,00	0,00	0,00	0,00	0,00	0,00
5	+ Privatrechtliche Leistungsentgelte	0,00	0,00	0,00	0,00	0,00	0,00	0,00
6	+ Kostenerstattungen und Kostenumlagen	0,00	0,00	0,00	0,00	0,00	0,00	0,00
7	+ Zinseinzahlungen und sonstige Finanzeinzahlungen	0,00	0,00	0,00	0,00	0,00	0,00	0,00
8	+ Sonstige laufende Einzahlungen	0,00	0,00	0,00	0,00	0,00	0,00	0,00
9	Summe der laufenden Einzahlungen (Summe der Nummern 1 bis 8)	0,00	0,00	0,00	0,00	0,00	0,00	0,00
10	– Personalauszahlungen	0,00	0,00	0,00	0,00	0,00	0,00	0,00
11	– Versorgungsauszahlungen	0,00	0,00	0,00	0,00	0,00	0,00	0,00
12	– Auszahlungen für Sach- und Dienstleistungen	0,00	0,00	0,00	0,00	0,00	0,00	0,00
13	– Zuwendungen, Umlagen und sonstige Transferauszahlungen	0,00	0,00	0,00	0,00	0,00	0,00	0,00
14	– Auszahlungen der sozialen Sicherungen	0,00	0,00	0,00	0,00	0,00	0,00	0,00
15	– Zinsauszahlungen und sonstige Finanzauszahlungen	0,00	0,00	0,00	0,00	0,00	0,00	0,00
16	– Sonstige laufende Auszahlungen	710,00	0,00	710,00	585,25	124,75	585,25	0,00
	55200.76250000 Sachverständigen-, Gerichts-u. ähnliche Auszahlungen	710,00	0,00	710,00	585,25	124,75	585,25	0,00
17	Summe der laufenden Auszahlungen (Summe der Nummern 10 bis 16)	710,00	0,00	710,00	585,25	124,75	585,25	0,00
18	Jahresbezogener Saldo der laufenden Ein- und Auszahlungen vor planmäßiger Tilgung (Saldo der Nummern 9 und 17)	-710,00	0,00	-710,00	-585,25	-124,75	-585,25	0,00
18.1	Saldo der Ein- und Auszahlungen aus internen Leistungsbeziehungen	0,00	0,00	0,00	0,00	0,00	0,00	0,00
18.2	Jahresbezogener Saldo der laufenden Ein- und Auszahlungen vor planmäßiger Tilgung nach Verrechnung der internen Leistungsbeziehungen (Summe der Nummern 18 und 18.1)	-710,00	0,00	-710,00	-585,25	-124,75	-585,25	0,00
19	+ Einzahlungen aus Investitionszuwendungen	0,00	0,00	0,00	0,00	0,00	0,00	0,00
20	+ Einzahlungen aus Beiträgen und ähnlichen Entgelten	0,00	0,00	0,00	0,00	0,00	0,00	0,00
21	+ Einzahlungen aus Anlagevermögen	0,00	0,00	0,00	0,00	0,00	0,00	0,00
22	+ Einzahlungen aus sonstigen Ausleihungen und Kreditgewährungen	0,00	0,00	0,00	0,00	0,00	0,00	0,00
23	+ Sonstige Investitionseinzahlungen	0,00	0,00	0,00	0,00	0,00	0,00	0,00
24	Summe der Einzahlungen aus Investitionstätigkeit (Summe der Nummern 19 bis 23)	0,00	0,00	0,00	0,00	0,00	0,00	0,00
25	– Auszahlungen für Anlagevermögen	0,00	0,00	0,00	0,00	0,00	0,00	0,00
26	– Auszahlungen für sonstige Ausleihungen und Kreditgewährungen	0,00	0,00	0,00	0,00	0,00	0,00	0,00
27	– Sonstige Investitionsauszahlungen	0,00	0,00	0,00	0,00	0,00	0,00	0,00
28	Summe der Auszahlungen aus Investitionstätigkeit (Summe der Nummern 25 bis 27)	0,00	0,00	0,00	0,00	0,00	0,00	0,00
29	Saldo der Ein- und Auszahlungen aus Investitionstätigkeit (Saldo der Nummern 24 und 28)	0,00	0,00	0,00	0,00	0,00	0,00	0,00
30	Finanzmittelüberschuss/ Finanzmittelfehlbetrag des Teilhaushaltes (Summe der Nummern 18.2 und 29)	-710,00	0,00	-710,00	-585,25	-124,75	-585,25	0,00

		Teilhaushalt 1 Verwaltung		Herr Schröter
Hauptproduktbereich	5	Gestaltung der Umwelt		
Produktbereich	55	Natur- und Landschaftspflege		
Produkt	55200	Öffentliche Gewässer, Wasserbauliche Anlagen, Gewässerschutz		

Teilfinanzrechnung								
Nr.	Einzahlungs- und Auszahlungsarten (gemäß § 4 Absatz 6 GemHVO-Doppik)	Ermächti- gungen des Haushalts- jahres 2024	Übertragene Ermächti- gungen aus Haushalts- vorjahren	Gesamt- ermächti- gungen im Haushaltsjahr 2024	Ergebnis des Haushalts- jahres 2024	Abweichung im Haushalts- jahres 2024	Ergebnis des Haushalts- vorjahres 2023	Übertragung von Ermäch- tigungen in Haushalts- folgejahre
		1	2	3	4	5	6	7
31	+ Einzahlungen aus der Aufnahme von Krediten für Investitionen und Investitionsförderungsmaßnahmen	0,00	0,00	0,00	0,00	0,00	0,00	0,00
32	– Auszahlungen für planmäßige Tilgung von Krediten für Investitionen und Investitionsförderungsmaßnahmen	0,00	0,00	0,00	0,00	0,00	0,00	0,00
33	– Sonstige Auszahlungen zur Tilgung von Krediten für Investitionen und Investitionsförderungsmaßnahmen	0,00	0,00	0,00	0,00	0,00	0,00	0,00
34	Saldo der Ein- und Auszahlungen aus Krediten für Investitionen und Investitionsförderungsmaßnahmen (Nummer 31 abzüglich Nummern 32 und 33)	0,00	0,00	0,00	0,00	0,00	0,00	0,00

		Teilhaushalt 1 Verwaltung		Herr Schröter
Hauptproduktbereich	5	Gestaltung der Umwelt		
Produktbereich	55	Natur- und Landschaftspflege		
Produkt	55203	Förderung von Wasser-, Boden- und Deichverbänden		

Teilfinanzrechnung								
Nr.	Einzahlungs- und Auszahlungsarten (gemäß § 4 Absatz 6 GemHVO-Doppik)	Ermächti- gungen des Haushalts- jahres 2024	Übertragene Ermächti- gungen aus Haushalts- vorjahren	Gesamt- ermächti- gungen im Haushaltsjahr 2024	Ergebnis des Haushalts- jahres 2024	Abweichung im Haushalts- jahres 2024	Ergebnis des Haushalts- vorjahres 2023	Übertragung von Ermäch- tigungen in Haushalts- folgejahre
		in €						
		1	2	3	4	5	6	7
1	+ Steuern und ähnliche Abgaben	0,00	0,00	0,00	0,00	0,00	0,00	0,00
2	+ Zuwendungen, allgemeine Umlagen und sonstige Transfereinzahlungen	0,00	0,00	0,00	0,00	0,00	0,00	0,00
3	+ Einzahlungen der sozialen Sicherung	0,00	0,00	0,00	0,00	0,00	0,00	0,00
4	+ Öffentlich-rechtliche Leistungsentgelte	90.900,00	0,00	90.900,00	65.286,03	25.613,97	68.661,23	0,00
	55203.63200000 Benutzungsgebühren, Beiträge, ähnl. Entgelte, Kostenerstatt.	90.900,00	0,00	90.900,00	65.286,03	25.613,97	68.661,23	0,00
5	+ Privatrechtliche Leistungsentgelte	0,00	0,00	0,00	0,00	0,00	0,00	0,00
6	+ Kostenerstattungen und Kostenumlagen	0,00	0,00	0,00	0,00	0,00	0,00	0,00
7	+ Zinseinzahlungen und sonstige Finanzeinzahlungen	0,00	0,00	0,00	0,00	0,00	0,00	0,00
8	+ Sonstige laufende Einzahlungen	0,00	0,00	0,00	0,00	0,00	0,00	0,00
9	Summe der laufenden Einzahlungen (Summe der Nummern 1 bis 8)	90.900,00	0,00	90.900,00	65.286,03	25.613,97	68.661,23	0,00
10	– Personalauszahlungen	0,00	0,00	0,00	0,00	0,00	0,00	0,00
11	– Versorgungsauszahlungen	0,00	0,00	0,00	0,00	0,00	0,00	0,00
12	– Auszahlungen für Sach- und Dienstleistungen	90.900,00	0,00	90.900,00	91.457,54	-557,54	68.124,42	0,00
	55203.72544000 Kostenerstattungen an Zweckverbände	90.900,00	0,00	90.900,00	91.457,54	-557,54	68.124,42	0,00
13	– Zuwendungen, Umlagen und sonstige Transferauszahlungen	0,00	0,00	0,00	0,00	0,00	0,00	0,00
14	– Auszahlungen der sozialen Sicherungen	0,00	0,00	0,00	0,00	0,00	0,00	0,00
15	– Zinsauszahlungen und sonstige Finanzauszahlungen	0,00	0,00	0,00	0,00	0,00	0,00	0,00
16	– Sonstige laufende Auszahlungen	0,00	0,00	0,00	0,00	0,00	0,00	0,00
17	Summe der laufenden Auszahlungen (Summe der Nummern 10 bis 16)	90.900,00	0,00	90.900,00	91.457,54	-557,54	68.124,42	0,00
18	Jahresbezogener Saldo der laufenden Ein- und Auszahlungen vor planmäßiger Tilgung (Saldo der Nummern 9 und 17)	0,00	0,00	0,00	-26.171,51	26.171,51	536,81	0,00
18.1	Saldo der Ein- und Auszahlungen aus internen Leistungsbeziehungen	0,00	0,00	0,00	0,00	0,00	0,00	0,00
18.2	Jahresbezogener Saldo der laufenden Ein- und Auszahlungen vor planmäßiger Tilgung nach Verrechnung der internen Leistungsbeziehungen (Summe der Nummern 18 und 18.1)	0,00	0,00	0,00	-26.171,51	26.171,51	536,81	0,00
19	+ Einzahlungen aus Investitionszuwendungen	0,00	0,00	0,00	0,00	0,00	0,00	0,00
20	+ Einzahlungen aus Beiträgen und ähnlichen Entgelten	0,00	0,00	0,00	0,00	0,00	0,00	0,00
21	+ Einzahlungen aus Anlagevermögen	0,00	0,00	0,00	0,00	0,00	0,00	0,00
22	+ Einzahlungen aus sonstigen Ausleihungen und Kreditgewährungen	0,00	0,00	0,00	0,00	0,00	0,00	0,00
23	+ Sonstige Investitionseinzahlungen	0,00	0,00	0,00	0,00	0,00	0,00	0,00
24	Summe der Einzahlungen aus Investitionstätigkeit (Summe der Nummern 19 bis 23)	0,00	0,00	0,00	0,00	0,00	0,00	0,00
25	– Auszahlungen für Anlagevermögen	0,00	0,00	0,00	0,00	0,00	0,00	0,00
26	– Auszahlungen für sonstige Ausleihungen und Kreditgewährungen	0,00	0,00	0,00	0,00	0,00	0,00	0,00
27	– Sonstige Investitionsauszahlungen	0,00	0,00	0,00	0,00	0,00	0,00	0,00
28	Summe der Auszahlungen aus Investitionstätigkeit (Summe der Nummern 25 bis 27)	0,00	0,00	0,00	0,00	0,00	0,00	0,00
29	Saldo der Ein- und Auszahlungen aus Investitionstätigkeit (Saldo der Nummern 24 und 28)	0,00	0,00	0,00	0,00	0,00	0,00	0,00

		Teilhaushalt 1 Verwaltung		Herr Schröter
Hauptproduktbereich	5	Gestaltung der Umwelt		
Produktbereich	55	Natur- und Landschaftspflege		
Produkt	55203	Förderung von Wasser-, Boden- und Deichverbänden		

Teilfinanzrechnung								
Nr.	Einzahlungs- und Auszahlungsarten (gemäß § 4 Absatz 6 GemHVO-Doppik)	Ermächti- gungen des Haushalts- jahres 2024	Übertragene Ermächti- gungen aus Haushalts- vorjahren	Gesamt- ermächti- gungen im Haushaltsjahr 2024	Ergebnis des Haushalts- jahres 2024	Abweichung im Haushalts- jahres 2024	Ergebnis des Haushalts- vorjahres 2023	Übertragung von Ermäch- tigungen in Haushalts- folgejahre
		1	2	3	4	5	6	7
30	Finanzmittelüberschuss/ Finanzmittelfehlbetrag des Teilhaushaltes (Summe der Nummern 18.2 und 29)	0,00	0,00	0,00	-26.171,51	26.171,51	536,81	0,00
31	+ Einzahlungen aus der Aufnahme von Krediten für Investitionen und Investitionsförderungsmaßnahmen	0,00	0,00	0,00	0,00	0,00	0,00	0,00
32	– Auszahlungen für planmäßige Tilgung von Krediten für Investitionen und Investitionsförderungsmaßnahmen	0,00	0,00	0,00	0,00	0,00	0,00	0,00
33	– Sonstige Auszahlungen zur Tilgung von Krediten für Investitionen und Investitionsförderungsmaßnahmen	0,00	0,00	0,00	0,00	0,00	0,00	0,00
34	Saldo der Ein- und Auszahlungen aus Krediten für Investitionen und Investitionsförderungsmaßnahmen (Nummer 31 abzüglich Nummern 32 und 33)	0,00	0,00	0,00	0,00	0,00	0,00	0,00

		Teilhaushalt 1 Verwaltung		Herr Schröter
Hauptproduktbereich	5	Gestaltung der Umwelt		
Produktbereich	55	Natur- und Landschaftspflege		
Produkt	55300	Friedhofs- und Bestattungswesen		

Teilfinanzrechnung								
Nr.	Einzahlungs- und Auszahlungsarten (gemäß § 4 Absatz 6 GemHVO-Doppik)	Ermächti- gungen des Haushalts- jahres 2024	Übertragene Ermächti- gungen aus Haushalts- vorjahren	Gesamt- ermächti- gungen im Haushaltsjahr 2024	Ergebnis des Haushalts- jahres 2024	Abweichung im Haushalts- jahres 2024	Ergebnis des Haushalts- vorjahres 2023	Übertragung von Ermäch- tigungen in Haushalts- folgejahre
		in €						
		1	2	3	4	5	6	7
1	+ Steuern und ähnliche Abgaben	0,00	0,00	0,00	0,00	0,00	0,00	0,00
2	+ Zuwendungen, allgemeine Umlagen und sonstige Transfereinzahlungen	0,00	0,00	0,00	0,00	0,00	0,00	0,00
3	+ Einzahlungen der sozialen Sicherung	0,00	0,00	0,00	0,00	0,00	0,00	0,00
4	+ Öffentlich-rechtliche Leistungsentgelte	1.500,00	0,00	1.500,00	1.421,00	79,00	1.102,00	0,00
	55300.63200000 Benutzungsgebühren, Beiträge, ähnl. Entgelte, Kostenerstatt.	1.500,00	0,00	1.500,00	1.421,00	79,00	1.102,00	0,00
5	+ Privatrechtliche Leistungsentgelte	0,00	0,00	0,00	0,00	0,00	0,00	0,00
6	+ Kostenerstattungen und Kostenumlagen	0,00	0,00	0,00	0,00	0,00	0,00	0,00
7	+ Zinseinzahlungen und sonstige Finanzeinzahlungen	0,00	0,00	0,00	0,00	0,00	0,00	0,00
8	+ Sonstige laufende Einzahlungen	0,00	0,00	0,00	0,00	0,00	0,00	0,00
9	Summe der laufenden Einzahlungen (Summe der Nummern 1 bis 8)	1.500,00	0,00	1.500,00	1.421,00	79,00	1.102,00	0,00
10	– Personalauszahlungen	0,00	0,00	0,00	0,00	0,00	0,00	0,00
11	– Versorgungsauszahlungen	0,00	0,00	0,00	0,00	0,00	0,00	0,00
12	– Auszahlungen für Sach- und Dienstleistungen	4.900,00	0,00	4.900,00	1.599,67	3.300,33	781,17	0,00
	55300.72270000 Wasser	200,00	0,00	200,00	128,34	71,66	171,20	0,00
	55300.72310000 Unterh.Grundstücke, Außenanlag Gebäude u. Geb.Einrichtungen	4.500,00	0,00	4.500,00	1.411,34	3.088,66	2,99	0,00
	55300.72320000 Bewirtsch. Grundst.,Außenanlag Gebäude u. Geb.- Einrichtungen	0,00	0,00	0,00	0,00	0,00	4,49	0,00
	55300.72360000 Unterhaltung der Maschinen und technischen Anlagen	50,00	0,00	50,00	50,04	-0,04	36,50	0,00
	55300.72380000 Geringwertige Geräte, Ausstattungs-, Ausrüstungs- und sonstige Gebrauchsgegenstände	100,00	0,00	100,00	0,00	100,00	565,99	0,00
	55300.72440000 Laborbedarf, Werkstättenbedarf Arzneimittel, Verbandsstoffe, Sanitätsverbrauchsmaterial, Baumaterial	50,00	0,00	50,00	9,95	40,05	0,00	0,00
13	– Zuwendungen, Umlagen und sonstige Transferauszahlungen	0,00	0,00	0,00	0,00	0,00	0,00	0,00
14	– Auszahlungen der sozialen Sicherungen	0,00	0,00	0,00	0,00	0,00	0,00	0,00
15	– Zinsauszahlungen und sonstige Finanzauszahlungen	0,00	0,00	0,00	0,00	0,00	0,00	0,00
16	– Sonstige laufende Auszahlungen	100,00	0,00	100,00	187,59	-87,59	393,09	0,00
	55300.76250000 Sachverständigen-, Gerichts-u. ähnliche Auszahlungen	0,00	0,00	0,00	92,82	-92,82	297,50	0,00
	55300.76414000 Unfallversicherungen	100,00	0,00	100,00	94,77	5,23	95,59	0,00
17	Summe der laufenden Auszahlungen (Summe der Nummern 10 bis 16)	5.000,00	0,00	5.000,00	1.787,26	3.212,74	1.174,26	0,00
18	Jahresbezogener Saldo der laufenden Ein- und Auszahlungen vor planmäßiger Tilgung (Saldo der Nummern 9 und 17)	-3.500,00	0,00	-3.500,00	-366,26	-3.133,74	-72,26	0,00
18.1	Saldo der Ein- und Auszahlungen aus internen Leistungsbeziehungen	0,00	0,00	0,00	0,00	0,00	0,00	0,00
18.2	Jahresbezogener Saldo der laufenden Ein- und Auszahlungen vor planmäßiger Tilgung nach Verrechnung der internen Leistungsbeziehungen (Summe der Nummern 18 und 18.1)	-3.500,00	0,00	-3.500,00	-366,26	-3.133,74	-72,26	0,00
19	+ Einzahlungen aus Investitionszuwendungen	0,00	0,00	0,00	0,00	0,00	0,00	0,00
20	+ Einzahlungen aus Beiträgen und ähnlichen Entgelten	0,00	0,00	0,00	0,00	0,00	0,00	0,00
21	+ Einzahlungen aus Anlagevermögen	0,00	0,00	0,00	0,00	0,00	0,00	0,00
22	+ Einzahlungen aus sonstigen Ausleihungen und Kreditgewährungen	0,00	0,00	0,00	0,00	0,00	0,00	0,00
23	+ Sonstige Investitionseinzahlungen	0,00	0,00	0,00	0,00	0,00	0,00	0,00

		Teilhaushalt 1 Verwaltung		Herr Schröter
Hauptproduktbereich	5	Gestaltung der Umwelt		
Produktbereich	55	Natur- und Landschaftspflege		
Produkt	55300	Friedhofs- und Bestattungswesen		

Teilfinanzrechnung								
Nr.	Einzahlungs- und Auszahlungsarten (gemäß § 4 Absatz 6 GemHVO-Doppik)	Ermächti- gungen des Haushalts- jahres 2024	Übertragene Ermächti- gungen aus Haushalts- vorjahren	Gesamt- ermächti- gungen im Haushaltsjahr 2024	Ergebnis des Haushalts- jahres 2024	Abweichung im Haushalts- jahres 2024	Ergebnis des Haushalts- vorjahres 2023	Übertragung von Ermäch- tigungen in Haushalts- folgejahre
		in €						
		1	2	3	4	5	6	7
24	Summe der Einzahlungen aus Investitionstätigkeit (Summe der Nummern 19 bis 23)	0,00	0,00	0,00	0,00	0,00	0,00	0,00
25	– Auszahlungen für Anlagevermögen	0,00	0,00	0,00	0,00	0,00	0,00	0,00
26	– Auszahlungen für sonstige Ausleihungen und Kreditgewährungen	0,00	0,00	0,00	0,00	0,00	0,00	0,00
27	– Sonstige Investitionsauszahlungen	0,00	0,00	0,00	0,00	0,00	0,00	0,00
28	Summe der Auszahlungen aus Investitionstätigkeit (Summe der Nummern 25 bis 27)	0,00	0,00	0,00	0,00	0,00	0,00	0,00
29	Saldo der Ein- und Auszahlungen aus Investitionstätigkeit (Saldo der Nummern 24 und 28)	0,00	0,00	0,00	0,00	0,00	0,00	0,00
30	Finanzmittelüberschuss/ Finanzmittelfehlbetrag des Teilhaushaltes (Summe der Nummern 18.2 und 29)	-3.500,00	0,00	-3.500,00	-366,26	-3.133,74	-72,26	0,00
31	+ Einzahlungen aus der Aufnahme von Krediten für Investitionen und Investitionsförderungsmaßnahmen	0,00	0,00	0,00	0,00	0,00	0,00	0,00
32	– Auszahlungen für planmäßige Tilgung von Krediten für Investitionen und Investitionsförderungsmaßnahmen	0,00	0,00	0,00	0,00	0,00	0,00	0,00
33	– Sonstige Auszahlungen zur Tilgung von Krediten für Investitionen und Investitionsförderungsmaßnahmen	0,00	0,00	0,00	0,00	0,00	0,00	0,00
34	Saldo der Ein- und Auszahlungen aus Krediten für Investitionen und Investitionsförderungsmaßnahmen (Nummer 31 abzüglich Nummern 32 und 33)	0,00	0,00	0,00	0,00	0,00	0,00	0,00

		Teilhaushalt 1 Verwaltung		Herr Schröter
Hauptproduktbereich	5	Gestaltung der Umwelt		
Produktbereich	57	Wirtschaft und Tourismus		
Produkt	57300	Allg. Einrichtungen und Unternehmen		

Teilfinanzrechnung								
Nr.	Einzahlungs- und Auszahlungsarten (gemäß § 4 Absatz 6 GemHVO-Doppik)	Ermächti- gungen des Haushalts- jahres 2024	Übertragene Ermächti- gungen aus Haushalts- vorjahren	Gesamt- ermächti- gungen im Haushaltsjahr 2024	Ergebnis des Haushalts- jahres 2024	Abweichung im Haushalts- jahres 2024	Ergebnis des Haushalts- vorjahres 2023	Übertragung von Ermäch- tigungen in Haushalts- folgejahre
		in €						
		1	2	3	4	5	6	7
1	+ Steuern und ähnliche Abgaben	0,00	0,00	0,00	0,00	0,00	0,00	0,00
2	+ Zuwendungen, allgemeine Umlagen und sonstige Transfereinzahlungen	0,00	0,00	0,00	0,00	0,00	21,70	0,00
	57300.61441000 Zuweisungen und Zuschüsse für laufende Zwecke vom Bund	0,00	0,00	0,00	0,00	0,00	21,70	0,00
3	+ Einzahlungen der sozialen Sicherung	0,00	0,00	0,00	0,00	0,00	0,00	0,00
4	+ Öffentlich-rechtliche Leistungsentgelte	0,00	0,00	0,00	0,00	0,00	0,00	0,00
5	+ Privatrechtliche Leistungsentgelte	1.100,00	0,00	1.100,00	7.719,42	-6.619,42	2.100,00	0,00
	57300.64110000 Mieten und Pachten, Erbbauzinsen	1.100,00	0,00	1.100,00	2.150,00	-1.050,00	2.100,00	0,00
	57300.64190000 Sonstige privatrechtliche Leistungsentgelte	0,00	0,00	0,00	5.569,42	-5.569,42	0,00	0,00
6	+ Kostenerstattungen und Kostenumlagen	0,00	0,00	0,00	0,06	-0,06	0,00	0,00
	57300.64248000 Kostenerstattungen und Kostenumlagen von sonstigen öffentlichen Sonderrechnungen	0,00	0,00	0,00	0,06	-0,06	0,00	0,00
7	+ Zinseinzahlungen und sonstige Finanzeinzahlungen	0,00	0,00	0,00	0,00	0,00	0,00	0,00
8	+ Sonstige laufende Einzahlungen	0,00	0,00	0,00	0,00	0,00	0,00	0,00
9	Summe der laufenden Einzahlungen (Summe der Nummern 1 bis 8)	1.100,00	0,00	1.100,00	7.719,48	-6.619,48	2.121,70	0,00
10	- Personalauszahlungen	17.480,00	0,00	17.480,00	16.793,73	686,27	4.119,28	0,00
	57300.70221000 Dienstbezüge Arbeitnehmer	13.820,00	0,00	13.820,00	13.168,26	651,74	3.340,76	0,00
	57300.70222000 Dienstbezüge Arbeitnehmer Leistungszulagen	230,00	0,00	230,00	209,06	20,94	0,00	0,00
	57300.70229000 Dienstbezüge Arbeitnehmer Sonstige Aufwendungen	40,00	0,00	40,00	0,00	40,00	0,00	0,00
	57300.70320000 Beiträge zu Versorgungskassen Arbeitnehmer	530,00	0,00	530,00	490,79	39,21	111,54	0,00
	57300.70420000 Beiträge zur gesetzlichen Sozialversicherung Arbeitnehmer	2.860,00	0,00	2.860,00	2.925,62	-65,62	666,98	0,00
11	- Versorgungsauszahlungen	0,00	0,00	0,00	0,00	0,00	0,00	0,00
12	- Auszahlungen für Sach- und Dienstleistungen	12.440,00	0,00	12.440,00	17.264,88	-4.824,88	8.801,06	0,00
	57300.72210000 Abfall	90,00	0,00	90,00	88,77	1,23	88,77	0,00
	57300.72240000 Gas	2.800,00	0,00	2.800,00	8.118,24	-5.318,24	1.564,89	0,00
	57300.72260000 Strom	6.400,00	0,00	6.400,00	6.748,00	-348,00	6.568,54	0,00
	57300.72270000 Wasser	350,00	0,00	350,00	549,04	-199,04	168,26	0,00
	57300.72310000 Unterh.Grundstücke, Außenanlag Gebäude u. Geb.Einrichtungen	950,00	0,00	950,00	538,21	411,79	123,66	0,00
	57300.72320000 Bewirtsch. Grundst.,Außenanlag Gebäude u. Geb.- Einrichtungen	300,00	0,00	300,00	121,70	178,30	255,27	0,00
	57300.72360000 Unterhaltung der Maschinen und technischen Anlagen	650,00	0,00	650,00	805,87	-155,87	24,68	0,00
	57300.72380000 Geringwertige Geräte, Ausstattungs-, Ausrüstungs- und sonstige Gebrauchsgegenstände	900,00	0,00	900,00	291,55	608,45	0,00	0,00
	57300.72440000 Laborbedarf, Werkstättenbedarf Arzneimittel, Verbandsstoffe, Sanitätsverbrauchsmaterial, Baumaterial	0,00	0,00	0,00	3,50	-3,50	6,99	0,00
13	- Zuwendungen, Umlagen und sonstige Transferauszahlungen	0,00	0,00	0,00	0,00	0,00	0,00	0,00
14	- Auszahlungen der sozialen Sicherungen	0,00	0,00	0,00	0,00	0,00	0,00	0,00
15	- Zinsauszahlungen und sonstige Finanzauszahlungen	0,00	0,00	0,00	0,00	0,00	0,00	0,00
16	- Sonstige laufende Auszahlungen	2.760,00	0,00	2.760,00	1.400,92	1.359,08	1.512,50	0,00
	57300.76240000 Auszahlung Datenverarbeitung	500,00	0,00	500,00	0,00	500,00	0,00	0,00
	57300.76310000 Büromaterial	200,00	0,00	200,00	29,45	170,55	158,82	0,00
	57300.76340000 Telefon, Datenübertragungs- kosten	1.300,00	0,00	1.300,00	619,80	680,20	649,52	0,00
	57300.76411000 Gebäudeversicherungen	540,00	0,00	540,00	538,10	1,90	500,51	0,00
	57300.76419000 Sonstige Versicherungen	220,00	0,00	220,00	213,57	6,43	203,65	0,00

		Teilhaushalt 1 Verwaltung		Herr Schröter
Hauptproduktbereich	5	Gestaltung der Umwelt		
Produktbereich	57	Wirtschaft und Tourismus		
Produkt	57300	Allg. Einrichtungen und Unternehmen		

Teilfinanzrechnung								
Nr.	Einzahlungs- und Auszahlungsarten (gemäß § 4 Absatz 6 GemHVO-Doppik)	Ermächti- gungen des Haushalts- jahres 2024	Übertragene Ermächti- gungen aus Haushalts- vorjahren	Gesamt- ermächti- gungen im Haushaltsjahr 2024	Ergebnis des Haushalts- jahres 2024	Abweichung im Haushalts- jahres 2024	Ergebnis des Haushalts- vorjahres 2023	Übertragung von Ermäch- tigungen in Haushalts- folgejahre
		1	2	3	4	5	6	7
17	Summe der laufenden Auszahlungen (Summe der Nummern 10 bis 16)	32.680,00	0,00	32.680,00	35.459,53	-2.779,53	14.432,84	0,00
18	Jahresbezogener Saldo der laufenden Ein- und Auszahlungen vor planmäßiger Tilgung (Saldo der Nummern 9 und 17)	-31.580,00	0,00	-31.580,00	-27.740,05	-3.839,95	-12.311,14	0,00
18.1	Saldo der Ein- und Auszahlungen aus internen Leistungsbeziehungen	0,00	0,00	0,00	0,00	0,00	0,00	0,00
18.2	Jahresbezogener Saldo der laufenden Ein- und Auszahlungen vor planmäßiger Tilgung nach Verrechnung der internen Leistungsbeziehungen (Summe der Nummern 18 und 18.1)	-31.580,00	0,00	-31.580,00	-27.740,05	-3.839,95	-12.311,14	0,00
19	+ Einzahlungen aus Investitionszuwendungen	0,00	0,00	0,00	0,00	0,00	400,00	0,00
	57300.68159000 Investitionszuwendungen vom sonstigen privaten Bereich	0,00	0,00	0,00	0,00	0,00	400,00	0,00
20	+ Einzahlungen aus Beiträgen und ähnlichen Entgelten	0,00	0,00	0,00	0,00	0,00	0,00	0,00
21	+ Einzahlungen aus Anlagevermögen	0,00	0,00	0,00	0,00	0,00	0,00	0,00
22	+ Einzahlungen aus sonstigen Ausleihungen und Kreditgewährungen	0,00	0,00	0,00	0,00	0,00	0,00	0,00
23	+ Sonstige Investitionseinzahlungen	0,00	0,00	0,00	0,00	0,00	0,00	0,00
24	Summe der Einzahlungen aus Investitionstätigkeit (Summe der Nummern 19 bis 23)	0,00	0,00	0,00	0,00	0,00	400,00	0,00
25	- Auszahlungen für Anlagevermögen	0,00	0,00	0,00	0,00	0,00	0,00	0,00
26	- Auszahlungen für sonstige Ausleihungen und Kreditgewährungen	0,00	0,00	0,00	0,00	0,00	0,00	0,00
27	- Sonstige Investitionsauszahlungen	0,00	0,00	0,00	0,00	0,00	0,00	0,00
28	Summe der Auszahlungen aus Investitionstätigkeit (Summe der Nummern 25 bis 27)	0,00	0,00	0,00	0,00	0,00	0,00	0,00
29	Saldo der Ein- und Auszahlungen aus Investitionstätigkeit (Saldo der Nummern 24 und 28)	0,00	0,00	0,00	0,00	0,00	400,00	0,00
30	Finanzmittelüberschuss/ Finanzmittelfehlbetrag des Teilhaushaltes (Summe der Nummern 18.2 und 29)	-31.580,00	0,00	-31.580,00	-27.740,05	-3.839,95	-11.911,14	0,00
31	+ Einzahlungen aus der Aufnahme von Krediten für Investitionen und Investitionsförderungsmaßnahmen	0,00	0,00	0,00	0,00	0,00	0,00	0,00
32	- Auszahlungen für planmäßige Tilgung von Krediten für Investitionen und Investitionsförderungsmaßnahmen	0,00	0,00	0,00	0,00	0,00	0,00	0,00
33	- Sonstige Auszahlungen zur Tilgung von Krediten für Investitionen und Investitionsförderungsmaßnahmen	0,00	0,00	0,00	0,00	0,00	0,00	0,00
34	Saldo der Ein- und Auszahlungen aus Krediten für Investitionen und Investitionsförderungsmaßnahmen (Nummer 31 abzüglich Nummern 32 und 33)	0,00	0,00	0,00	0,00	0,00	0,00	0,00

Dem Teilhaushalt zugeordnete Produkte:

61 Allgemeine Finanzwirtschaft
62 Beteiligungen, Sondervermögen

Teilfinanzrechnung								
Nr.	Einzahlungs- und Auszahlungsarten (gemäß § 4 Absatz 6 GemHVO-Doppik)	Ermächti- gungen des Haushalts- jahres 2024	Übertragene Ermächti- gungen aus Haushalts- vorjahren	Gesamt- ermächti- gungen im Haushaltsjahr 2024	Ergebnis des Haushalts- jahres 2024	Abweichung im Haushalts- jahres 2024	Ergebnis des Haushalts- vorjahres 2023	Übertragung von Ermäch- tigungen in Haushalts- folgejahre
		in €						
		1	2	3	4	5	6	7
1	+ Steuern und ähnliche Abgaben	372.370,00	0,00	372.370,00	416.310,02	-43.940,02	313.543,74	0,00
2	+ Zuwendungen, allgemeine Umlagen und sonstige Transfereinzahlungen	459.250,00	0,00	459.250,00	368.639,42	90.610,58	442.399,42	0,00
3	+ Einzahlungen der sozialen Sicherung	0,00	0,00	0,00	0,00	0,00	0,00	0,00
4	+ Öffentlich-rechtliche Leistungsentgelte	0,00	0,00	0,00	0,00	0,00	0,00	0,00
5	+ Privatrechtliche Leistungsentgelte	0,00	0,00	0,00	0,00	0,00	71,51	0,00
6	+ Kostenerstattungen und Kostenumlagen	0,00	0,00	0,00	0,00	0,00	0,00	0,00
7	+ Zinseinzahlungen und sonstige Finanzeinzahlungen	15.840,00	0,00	15.840,00	18.897,40	-3.057,40	15.825,10	0,00
8	+ Sonstige laufende Einzahlungen	560,00	0,00	560,00	1.835,39	-1.275,39	1.528,93	0,00
9	Summe der laufenden Einzahlungen (Summe der Nummern 1 bis 8)	848.020,00	0,00	848.020,00	805.682,23	42.337,77	773.368,70	0,00
10	– Personalauszahlungen	0,00	0,00	0,00	0,00	0,00	0,00	0,00
11	– Versorgungsauszahlungen	0,00	0,00	0,00	0,00	0,00	0,00	0,00
12	– Auszahlungen für Sach- und Dienstleistungen	0,00	0,00	0,00	0,00	0,00	0,00	0,00
13	– Zuwendungen, Umlagen und sonstige Transferauszahlungen	633.920,00	0,00	633.920,00	546.357,15	87.562,85	553.937,17	0,00
14	– Auszahlungen der sozialen Sicherungen	0,00	0,00	0,00	0,00	0,00	0,00	0,00
15	– Zinsauszahlungen und sonstige Finanzauszahlungen	1.170,00	0,00	1.170,00	866,16	303,84	1.128,77	0,00
16	– Sonstige laufende Auszahlungen	0,00	0,00	0,00	0,00	0,00	0,00	0,00
17	Summe der laufenden Auszahlungen (Summe der Nummern 10 bis 16)	635.090,00	0,00	635.090,00	547.223,31	87.866,69	555.065,94	0,00
18	Jahresbezogener Saldo der laufenden Ein- und Auszahlungen vor planmäßiger Tilgung (Saldo der Nummern 9 und 17)	212.930,00	0,00	212.930,00	258.458,92	-45.528,92	218.302,76	0,00
18.1	Saldo der Ein- und Auszahlungen aus internen Leistungsbeziehungen	0,00	0,00	0,00	0,00	0,00	0,00	0,00
18.2	Jahresbezogener Saldo der laufenden Ein- und Auszahlungen vor planmäßiger Tilgung nach Verrechnung der internen Leistungsbeziehungen (Summe der Nummern 18 und 18.1)	212.930,00	0,00	212.930,00	258.458,92	-45.528,92	218.302,76	0,00
19	+ Einzahlungen aus Investitionszuwendungen	37.940,00	0,00	37.940,00	33.345,61	4.594,39	71.070,90	0,00
20	+ Einzahlungen aus Beiträgen und ähnlichen Entgelten	0,00	0,00	0,00	0,00	0,00	0,00	0,00
21	+ Einzahlungen aus Anlagevermögen	0,00	0,00	0,00	0,00	0,00	0,00	0,00
22	+ Einzahlungen aus sonstigen Ausleihungen und Kreditgewährungen	0,00	0,00	0,00	0,00	0,00	0,00	0,00
23	+ Sonstige Investitionseinzahlungen	0,00	0,00	0,00	0,00	0,00	0,00	0,00
24	Summe der Einzahlungen aus Investitionstätigkeit (Summe der Nummern 19 bis 23)	37.940,00	0,00	37.940,00	33.345,61	4.594,39	71.070,90	0,00
25	– Auszahlungen für Anlagevermögen	0,00	0,00	0,00	0,00	0,00	0,00	0,00
26	– Auszahlungen für sonstige Ausleihungen und Kreditgewährungen	0,00	0,00	0,00	0,00	0,00	0,00	0,00
27	– Sonstige Investitionsauszahlungen	0,00	0,00	0,00	0,00	0,00	0,00	0,00
28	Summe der Auszahlungen aus Investitionstätigkeit (Summe der Nummern 25 bis 27)	0,00	0,00	0,00	0,00	0,00	0,00	0,00
29	Saldo der Ein- und Auszahlungen aus Investitionstätigkeit (Saldo der Nummern 24 und 28)	37.940,00	0,00	37.940,00	33.345,61	4.594,39	71.070,90	0,00
30	Finanzmittelüberschuss/ Finanzmittelfehlbetrag des Teilhaushaltes (Summe der Nummern 18.2 und 29)	250.870,00	0,00	250.870,00	291.804,53	-40.934,53	289.373,66	0,00
31	+ Einzahlungen aus der Aufnahme von Krediten für Investitionen und Investitionsförderungsmaßnahmen	0,00	0,00	0,00	0,00	0,00	0,00	0,00
32	– Auszahlungen für planmäßige Tilgung von Krediten für Investitionen und Investitionsförderungsmaßnahmen	9.340,00	0,00	9.340,00	9.333,84	6,16	9.226,23	0,00

Teilfinanzrechnung								
Nr.	Einzahlungs- und Auszahlungsarten (gemäß § 4 Absatz 6 GemHVO-Doppik)	Ermächti- gungen des Haushalts- jahres 2024	Übertragene Ermächti- gungen aus Haushalts- vorjahren	Gesamt- ermächti- gungen im Haushaltsjahr 2024	Ergebnis des Haushalts- jahres 2024	Abweichung im Haushalts- jahres 2024	Ergebnis des Haushalts- vorjahres 2023	Übertragung von Ermäch- tigungen in Haushalts- folgejahre
		in €						
		1	2	3	4	5	6	7
33	– Sonstige Auszahlungen zur Tilgung von Krediten für Investitionen und Investitionsförderungsmaßnahmen	0,00	0,00	0,00	0,00	0,00	0,00	0,00
34	Saldo der Ein- und Auszahlungen aus Krediten für Investitionen und Investitionsförderungsmaßnahmen (Nummer 31 abzüglich Nummern 32 und 33)	-9.340,00	0,00	-9.340,00	-9.333,84	-6,16	-9.226,23	0,00

Hauptproduktbereich		6	Teilhaushalt 2 Zentrale Finanzleistungen	Frau Egleder-Mattern
Produktbereich		61	Zentrale Finanzleistungen	
Produkt		61100	Allgemeine Finanzwirtschaft	
			Steuern, allg. Zuweisungen, allg. Umlagen	

Teilfinanzrechnung								
Nr.	Einzahlungs- und Auszahlungsarten (gemäß § 4 Absatz 6 GemHVO-Doppik)	Ermächti- gungen des Haushalts- jahres 2024	Übertragene Ermächti- gungen aus Haushalts- vorjahren	Gesamt- ermächti- gungen im Haushaltsjahr 2024	Ergebnis des Haushalts- jahres 2024	Abweichung im Haushalts- jahres 2024	Ergebnis des Haushalts- vorjahres 2023	Übertragung von Ermäch- tigungen in Haushalts- folgejahre
		in €						
		1	2	3	4	5	6	7
1	+ Steuern und ähnliche Abgaben	372.370,00	0,00	372.370,00	416.310,02	-43.940,02	313.543,74	0,00
	61100.60111000 Grundsteuer A von Fremdschuld nern	17.800,00	0,00	17.800,00	18.543,14	-743,14	18.142,19	0,00
	61100.60121000 Grundsteuer B von Fremdschuld nern	66.200,00	0,00	66.200,00	68.724,12	-2.524,12	67.515,24	0,00
	61100.60122000 Grundsteuer B für gemeindeeigene Grundstücke	0,00	0,00	0,00	20,15	-20,15	19,64	0,00
	61100.60131000 Gewerbesteuerzahlungen laufendes Jahr	60.000,00	0,00	60.000,00	97.898,02	-37.898,02	32.637,05	0,00
	61100.60210000 Gemeindeanteil an der Einkommenssteuer	209.060,00	0,00	209.060,00	213.008,30	-3.948,30	177.207,39	0,00
	61100.60220000 Gemeindeanteil an der Umsatzsteuer	8.410,00	0,00	8.410,00	8.161,77	248,23	7.530,73	0,00
	61100.60320000 Hundesteuer	4.700,00	0,00	4.700,00	4.343,01	356,99	4.805,83	0,00
	61100.60340000 Zweitwohnungssteuer	6.200,00	0,00	6.200,00	5.611,51	588,49	5.685,67	0,00
2	+ Zuwendungen, allgemeine Umlagen und sonstige Transfereinzahlungen	459.250,00	0,00	459.250,00	368.639,42	90.610,58	442.399,42	0,00
	61100.61111000 Schlüsselzuweisungen vom Land	459.250,00	0,00	459.250,00	368.639,42	90.610,58	442.202,38	0,00
	61100.61322000 Zuweisungen für Vertriebene der Ukraine § 24b FAG M-V	0,00	0,00	0,00	0,00	0,00	197,04	0,00
3	+ Einzahlungen der sozialen Sicherung	0,00	0,00	0,00	0,00	0,00	0,00	0,00
4	+ Öffentlich-rechtliche Leistungsentgelte	0,00	0,00	0,00	0,00	0,00	0,00	0,00
5	+ Privatrechtliche Leistungsentgelte	0,00	0,00	0,00	0,00	0,00	0,00	0,00
6	+ Kostenerstattungen und Kostenumlagen	0,00	0,00	0,00	0,00	0,00	0,00	0,00
7	+ Zinseinzahlungen und sonstige Finanzeinzahlungen	0,00	0,00	0,00	0,00	0,00	0,00	0,00
8	+ Sonstige laufende Einzahlungen	0,00	0,00	0,00	0,00	0,00	2,50	0,00
	61100.66290000 Sonstige laufende Einzahlungen	0,00	0,00	0,00	0,00	0,00	2,50	0,00
9	Summe der laufenden Einzahlungen (Summe der Nummern 1 bis 8)	831.620,00	0,00	831.620,00	784.949,44	46.670,56	755.945,66	0,00
10	– Personalauszahlungen	0,00	0,00	0,00	0,00	0,00	0,00	0,00
11	– Versorgungsauszahlungen	0,00	0,00	0,00	0,00	0,00	0,00	0,00
12	– Auszahlungen für Sach- und Dienstleistungen	0,00	0,00	0,00	0,00	0,00	0,00	0,00
13	– Zuwendungen, Umlagen und sonstige Transferauszahlungen	633.920,00	0,00	633.920,00	546.357,15	87.562,85	553.937,17	0,00
	61100.74310000 Gewerbesteuerumlage	9.000,00	0,00	9.000,00	9.283,09	-283,09	167,54	0,00
	61100.74420000 Allgemeine Umlagen an Gem. und Gem.-Verbände	624.920,00	0,00	624.920,00	537.074,06	87.845,94	553.769,63	0,00
14	– Auszahlungen der sozialen Sicherungen	0,00	0,00	0,00	0,00	0,00	0,00	0,00
15	– Zinsauszahlungen und sonstige Finanzauszahlungen	0,00	0,00	0,00	0,00	0,00	0,00	0,00
16	– Sonstige laufende Auszahlungen	0,00	0,00	0,00	0,00	0,00	0,00	0,00
17	Summe der laufenden Auszahlungen (Summe der Nummern 10 bis 16)	633.920,00	0,00	633.920,00	546.357,15	87.562,85	553.937,17	0,00
18	Jahresbezogener Saldo der laufenden Ein- und Auszahlungen vor planmäßiger Tilgung (Saldo der Nummern 9 und 17)	197.700,00	0,00	197.700,00	238.592,29	-40.892,29	202.008,49	0,00
18.1	Saldo der Ein- und Auszahlungen aus internen Leistungsbeziehungen	0,00	0,00	0,00	0,00	0,00	0,00	0,00
18.2	Jahresbezogener Saldo der laufenden Ein- und Auszahlungen vor planmäßiger Tilgung nach Verrechnung der internen Leistungsbeziehungen (Summe der Nummern 18 und 18.1)	197.700,00	0,00	197.700,00	238.592,29	-40.892,29	202.008,49	0,00
19	+ Einzahlungen aus Investitionszuwendungen	37.940,00	0,00	37.940,00	33.345,61	4.594,39	71.070,90	0,00
	61100.68142200 Zuweisungen nach §§ 23, 24 FAG M-V	37.940,00	0,00	37.940,00	33.345,61	4.594,39	71.070,90	0,00
20	+ Einzahlungen aus Beiträgen und ähnlichen Entgelten	0,00	0,00	0,00	0,00	0,00	0,00	0,00
21	+ Einzahlungen aus Anlagevermögen	0,00	0,00	0,00	0,00	0,00	0,00	0,00

Hauptproduktbereich		6	Teilhaushalt 2 Zentrale Finanzleistungen	Frau Egleder-Mattern
Produktbereich		61	Zentrale Finanzleistungen	
Produkt		61100	Allgemeine Finanzwirtschaft	
			Steuern, allg. Zuweisungen, allg. Umlagen	

Teilfinanzrechnung								
Nr.	Einzahlungs- und Auszahlungsarten (gemäß § 4 Absatz 6 GemHVO-Doppik)	Ermächti- gungen des Haushalts- jahres 2024	Übertragene Ermächti- gungen aus Haushalts- vorjahren	Gesamt- ermächti- gungen im Haushaltsjahr 2024	Ergebnis des Haushalts- jahres 2024	Abweichung im Haushalts- jahres 2024	Ergebnis des Haushalts- vorjahres 2023	Übertragung von Ermäch- tigungen in Haushalts- folgejahre
		in €						
		1	2	3	4	5	6	7
22	+ Einzahlungen aus sonstigen Ausleihungen und Kreditgewährungen	0,00	0,00	0,00	0,00	0,00	0,00	0,00
23	+ Sonstige Investitionseinzahlungen	0,00	0,00	0,00	0,00	0,00	0,00	0,00
24	Summe der Einzahlungen aus Investitionstätigkeit (Summe der Nummern 19 bis 23)	37.940,00	0,00	37.940,00	33.345,61	4.594,39	71.070,90	0,00
25	– Auszahlungen für Anlagevermögen	0,00	0,00	0,00	0,00	0,00	0,00	0,00
26	– Auszahlungen für sonstige Ausleihungen und Kreditgewährungen	0,00	0,00	0,00	0,00	0,00	0,00	0,00
27	– Sonstige Investitionsauszahlungen	0,00	0,00	0,00	0,00	0,00	0,00	0,00
28	Summe der Auszahlungen aus Investitionstätigkeit (Summe der Nummern 25 bis 27)	0,00	0,00	0,00	0,00	0,00	0,00	0,00
29	Saldo der Ein- und Auszahlungen aus Investitionstätigkeit (Saldo der Nummern 24 und 28)	37.940,00	0,00	37.940,00	33.345,61	4.594,39	71.070,90	0,00
30	Finanzmittelüberschuss/ Finanzmittelfehlbetrag des Teilhaushaltes (Summe der Nummern 18.2 und 29)	235.640,00	0,00	235.640,00	271.937,90	-36.297,90	273.079,39	0,00
31	+ Einzahlungen aus der Aufnahme von Krediten für Investitionen und Investitionsförderungsmaßnahmen	0,00	0,00	0,00	0,00	0,00	0,00	0,00
32	– Auszahlungen für planmäßige Tilgung von Krediten für Investitionen und Investitionsförderungsmaßnahmen	0,00	0,00	0,00	0,00	0,00	0,00	0,00
33	– Sonstige Auszahlungen zur Tilgung von Krediten für Investitionen und Investitionsförderungsmaßnahmen	0,00	0,00	0,00	0,00	0,00	0,00	0,00
34	Saldo der Ein- und Auszahlungen aus Krediten für Investitionen und Investitionsförderungsmaßnahmen (Nummer 31 abzüglich Nummern 32 und 33)	0,00	0,00	0,00	0,00	0,00	0,00	0,00

Teilhaushalt 2 Zentrale Finanzleistungen

Hauptproduktbereich 6
 Produktbereich 61
 Produkt 61200

Zentrale Finanzleistungen
 Allgemeine Finanzwirtschaft
 Sonstige allgemeine Finanzwirtschaft

Teilfinanzrechnung								
Nr.	Einzahlungs- und Auszahlungsarten (gemäß § 4 Absatz 6 GemHVO-Doppik)	Ermächti- gungen des Haushalts- jahres 2024	Übertragene Ermächti- gungen aus Haushalts- vorjahren	Gesamt- ermächti- gungen im Haushaltsjahr 2024	Ergebnis des Haushalts- jahres 2024	Abweichung im Haushalts- jahres 2024	Ergebnis des Haushalts- vorjahres 2023	Übertragung von Ermäch- tigungen in Haushalts- folgejahre
		in €						
		1	2	3	4	5	6	7
1	+ Steuern und ähnliche Abgaben	0,00	0,00	0,00	0,00	0,00	0,00	0,00
2	+ Zuwendungen, allgemeine Umlagen und sonstige Transfereinzahlungen	0,00	0,00	0,00	0,00	0,00	0,00	0,00
3	+ Einzahlungen der sozialen Sicherung	0,00	0,00	0,00	0,00	0,00	0,00	0,00
4	+ Öffentlich-rechtliche Leistungsentgelte	0,00	0,00	0,00	0,00	0,00	0,00	0,00
5	+ Privatrechtliche Leistungsentgelte	0,00	0,00	0,00	0,00	0,00	71,51	0,00
	61200.64190000 Sonstige privatrechtliche Leistungsentgelte	0,00	0,00	0,00	0,00	0,00	71,51	0,00
6	+ Kostenerstattungen und Kostenumlagen	0,00	0,00	0,00	0,00	0,00	0,00	0,00
7	+ Zinseinzahlungen und sonstige Finanzeinzahlungen	500,00	0,00	500,00	3.556,06	-3.056,06	483,76	0,00
	61200.67200000 Zinsen aus Stundungen und Verrentungen	0,00	0,00	0,00	0,00	0,00	76,76	0,00
	61200.67920000 Vollverzinsung aus Gewerbesteuer (§ 233a AO)	500,00	0,00	500,00	0,00	500,00	407,00	0,00
	61200.67991000 Zinsen aus Kassenkrediten	0,00	0,00	0,00	3.556,06	-3.556,06	0,00	0,00
8	+ Sonstige laufende Einzahlungen	560,00	0,00	560,00	1.835,39	-1.275,39	1.526,43	0,00
	61200.66220000 Säumniszuschläge, Mahngebühren, Zustellungsgebühren u.a.	560,00	0,00	560,00	680,25	-120,25	667,35	0,00
	61200.66221000 Mahngebühren, Säumniszuschläge	0,00	0,00	0,00	1.155,14	-1.155,14	859,08	0,00
9	Summe der laufenden Einzahlungen (Summe der Nummern 1 bis 8)	1.060,00	0,00	1.060,00	5.391,45	-4.331,45	2.081,70	0,00
10	– Personalauszahlungen	0,00	0,00	0,00	0,00	0,00	0,00	0,00
11	– Versorgungsauszahlungen	0,00	0,00	0,00	0,00	0,00	0,00	0,00
12	– Auszahlungen für Sach- und Dienstleistungen	0,00	0,00	0,00	0,00	0,00	0,00	0,00
13	– Zuwendungen, Umlagen und sonstige Transferauszahlungen	0,00	0,00	0,00	0,00	0,00	0,00	0,00
14	– Auszahlungen der sozialen Sicherungen	0,00	0,00	0,00	0,00	0,00	0,00	0,00
15	– Zinsauszahlungen und sonstige Finanzauszahlungen	1.170,00	0,00	1.170,00	866,16	303,84	1.128,77	0,00
	61200.77511000 Zinsauszahlungen an Banken	870,00	0,00	870,00	866,16	3,84	973,77	0,00
	61200.77910000 Sonstige Finanzauszahlungen aus der Vollverzinsung der Gewerbesteuer (§233a AO)	300,00	0,00	300,00	0,00	300,00	155,00	0,00
16	– Sonstige laufende Auszahlungen	0,00	0,00	0,00	0,00	0,00	0,00	0,00
17	Summe der laufenden Auszahlungen (Summe der Nummern 10 bis 16)	1.170,00	0,00	1.170,00	866,16	303,84	1.128,77	0,00
18	Jahresbezogener Saldo der laufenden Ein- und Auszahlungen vor planmäßiger Tilgung (Saldo der Nummern 9 und 17)	-110,00	0,00	-110,00	4.525,29	-4.635,29	952,93	0,00
18.1	Saldo der Ein- und Auszahlungen aus internen Leistungsbeziehungen	0,00	0,00	0,00	0,00	0,00	0,00	0,00
18.2	Jahresbezogener Saldo der laufenden Ein- und Auszahlungen vor planmäßiger Tilgung nach Verrechnung der internen Leistungsbeziehungen (Summe der Nummern 18 und 18.1)	-110,00	0,00	-110,00	4.525,29	-4.635,29	952,93	0,00
19	+ Einzahlungen aus Investitionszuwendungen	0,00	0,00	0,00	0,00	0,00	0,00	0,00
20	+ Einzahlungen aus Beiträgen und ähnlichen Entgelten	0,00	0,00	0,00	0,00	0,00	0,00	0,00
21	+ Einzahlungen aus Anlagevermögen	0,00	0,00	0,00	0,00	0,00	0,00	0,00
22	+ Einzahlungen aus sonstigen Ausleihungen und Kreditgewährungen	0,00	0,00	0,00	0,00	0,00	0,00	0,00
23	+ Sonstige Investitionseinzahlungen	0,00	0,00	0,00	0,00	0,00	0,00	0,00
24	Summe der Einzahlungen aus Investitionstätigkeit (Summe der Nummern 19 bis 23)	0,00	0,00	0,00	0,00	0,00	0,00	0,00
25	– Auszahlungen für Anlagevermögen	0,00	0,00	0,00	0,00	0,00	0,00	0,00

Hauptproduktbereich		6	Teilhaushalt 2 Zentrale Finanzleistungen	Frau Egleder-Mattern
Produktbereich		61	Zentrale Finanzleistungen	
Produkt		61200	Allgemeine Finanzwirtschaft	
			Sonstige allgemeine Finanzwirtschaft	

Teilfinanzrechnung								
Nr.	Einzahlungs- und Auszahlungsarten (gemäß § 4 Absatz 6 GemHVO-Doppik)	Ermächti- gungen des Haushalts- jahres 2024	Übertragene Ermächti- gungen aus Haushalts- vorjahren	Gesamt- ermächti- gungen im Haushaltsjahr 2024	Ergebnis des Haushalts- jahres 2024	Abweichung im Haushalts- jahres 2024	Ergebnis des Haushalts- vorjahres 2023	Übertragung von Ermäch- tigungen in Haushalts- folgejahre
		in €						
		1	2	3	4	5	6	7
26	– Auszahlungen für sonstige Ausleihungen und Kreditgewährungen	0,00	0,00	0,00	0,00	0,00	0,00	0,00
27	– Sonstige Investitionsauszahlungen	0,00	0,00	0,00	0,00	0,00	0,00	0,00
28	Summe der Auszahlungen aus Investitionstätigkeit (Summe der Nummern 25 bis 27)	0,00	0,00	0,00	0,00	0,00	0,00	0,00
29	Saldo der Ein- und Auszahlungen aus Investitionstätigkeit (Saldo der Nummern 24 und 28)	0,00	0,00	0,00	0,00	0,00	0,00	0,00
30	Finanzmittelüberschuss/ Finanzmittelfehlbetrag des Teilhaushaltes (Summe der Nummern 18.2 und 29)	-110,00	0,00	-110,00	4.525,29	-4.635,29	952,93	0,00
31	+ Einzahlungen aus der Aufnahme von Krediten für Investitionen und Investitionsförderungsmaßnahmen	0,00	0,00	0,00	0,00	0,00	0,00	0,00
32	– Auszahlungen für planmäßige Tilgung von Krediten für Investitionen und Investitionsförderungsmaßnahmen	9.340,00	0,00	9.340,00	9.333,84	6,16	9.226,23	0,00
	61200.79253000 Kredite für Investitionen vom inländischen Geldmarkt Laufzeit mehr als 5 Jahre	9.340,00	0,00	9.340,00	9.333,84	6,16	9.226,23	0,00
33	– Sonstige Auszahlungen zur Tilgung von Krediten für Investitionen und Investitionsförderungsmaßnahmen	0,00	0,00	0,00	0,00	0,00	0,00	0,00
34	Saldo der Ein- und Auszahlungen aus Krediten für Investitionen und Investitionsförderungsmaßnahmen (Nummer 31 abzüglich Nummern 32 und 33)	-9.340,00	0,00	-9.340,00	-9.333,84	-6,16	-9.226,23	0,00

Hauptproduktbereich 6
 Produktbereich 62
 Produkt 62600

Teilhaushalt 2 Zentrale Finanzleistungen
 Zentrale Finanzleistungen
 Beteiligungen, Sondervermögen
 Beteiligungen, Anteile, Wertpapiere

Frau Egleder-Mattern

Teilfinanzrechnung								
Nr.	Einzahlungs- und Auszahlungsarten (gemäß § 4 Absatz 6 GemHVO-Doppik)	Ermächti- gungen des Haushalts- jahres 2024	Übertragene Ermächti- gungen aus Haushalts- vorjahren	Gesamt- ermächti- gungen im Haushaltsjahr 2024	Ergebnis des Haushalts- jahres 2024	Abweichung im Haushalts- jahres 2024	Ergebnis des Haushalts- vorjahres 2023	Übertragung von Ermäch- tigungen in Haushalts- folgejahre
		in €						
		1	2	3	4	5	6	7
1	+ Steuern und ähnliche Abgaben	0,00	0,00	0,00	0,00	0,00	0,00	0,00
2	+ Zuwendungen, allgemeine Umlagen und sonstige Transfereinzahlungen	0,00	0,00	0,00	0,00	0,00	0,00	0,00
3	+ Einzahlungen der sozialen Sicherung	0,00	0,00	0,00	0,00	0,00	0,00	0,00
4	+ Öffentlich-rechtliche Leistungsentgelte	0,00	0,00	0,00	0,00	0,00	0,00	0,00
5	+ Privatrechtliche Leistungsentgelte	0,00	0,00	0,00	0,00	0,00	0,00	0,00
6	+ Kostenerstattungen und Kostenumlagen	0,00	0,00	0,00	0,00	0,00	0,00	0,00
7	+ Zinseinzahlungen und sonstige Finanzeinzahlungen	15.340,00	0,00	15.340,00	15.341,34	-1,34	15.341,34	0,00
	62600.676000000 Einzahl. aus Sondervermögen, Zweckverbänden und Anstalten des öffentlichen Rechts	15.340,00	0,00	15.340,00	15.341,34	-1,34	15.341,34	0,00
8	+ Sonstige laufende Einzahlungen	0,00	0,00	0,00	0,00	0,00	0,00	0,00
9	Summe der laufenden Einzahlungen (Summe der Nummern 1 bis 8)	15.340,00	0,00	15.340,00	15.341,34	-1,34	15.341,34	0,00
10	– Personalauszahlungen	0,00	0,00	0,00	0,00	0,00	0,00	0,00
11	– Versorgungsauszahlungen	0,00	0,00	0,00	0,00	0,00	0,00	0,00
12	– Auszahlungen für Sach- und Dienstleistungen	0,00	0,00	0,00	0,00	0,00	0,00	0,00
13	– Zuwendungen, Umlagen und sonstige Transferauszahlungen	0,00	0,00	0,00	0,00	0,00	0,00	0,00
14	– Auszahlungen der sozialen Sicherungen	0,00	0,00	0,00	0,00	0,00	0,00	0,00
15	– Zinsauszahlungen und sonstige Finanzauszahlungen	0,00	0,00	0,00	0,00	0,00	0,00	0,00
16	– Sonstige laufende Auszahlungen	0,00	0,00	0,00	0,00	0,00	0,00	0,00
17	Summe der laufenden Auszahlungen (Summe der Nummern 10 bis 16)	0,00	0,00	0,00	0,00	0,00	0,00	0,00
18	Jahresbezogener Saldo der laufenden Ein- und Auszahlungen vor planmäßiger Tilgung (Saldo der Nummern 9 und 17)	15.340,00	0,00	15.340,00	15.341,34	-1,34	15.341,34	0,00
18.1	Saldo der Ein- und Auszahlungen aus internen Leistungsbeziehungen	0,00	0,00	0,00	0,00	0,00	0,00	0,00
18.2	Jahresbezogener Saldo der laufenden Ein- und Auszahlungen vor planmäßiger Tilgung nach Verrechnung der internen Leistungsbeziehungen (Summe der Nummern 18 und 18.1)	15.340,00	0,00	15.340,00	15.341,34	-1,34	15.341,34	0,00
19	+ Einzahlungen aus Investitionszuwendungen	0,00	0,00	0,00	0,00	0,00	0,00	0,00
20	+ Einzahlungen aus Beiträgen und ähnlichen Entgelten	0,00	0,00	0,00	0,00	0,00	0,00	0,00
21	+ Einzahlungen aus Anlagevermögen	0,00	0,00	0,00	0,00	0,00	0,00	0,00
22	+ Einzahlungen aus sonstigen Ausleihungen und Kreditgewährungen	0,00	0,00	0,00	0,00	0,00	0,00	0,00
23	+ Sonstige Investitionseinzahlungen	0,00	0,00	0,00	0,00	0,00	0,00	0,00
24	Summe der Einzahlungen aus Investitionstätigkeit (Summe der Nummern 19 bis 23)	0,00	0,00	0,00	0,00	0,00	0,00	0,00
25	– Auszahlungen für Anlagevermögen	0,00	0,00	0,00	0,00	0,00	0,00	0,00
26	– Auszahlungen für sonstige Ausleihungen und Kreditgewährungen	0,00	0,00	0,00	0,00	0,00	0,00	0,00
27	– Sonstige Investitionsauszahlungen	0,00	0,00	0,00	0,00	0,00	0,00	0,00
28	Summe der Auszahlungen aus Investitionstätigkeit (Summe der Nummern 25 bis 27)	0,00	0,00	0,00	0,00	0,00	0,00	0,00
29	Saldo der Ein- und Auszahlungen aus Investitionstätigkeit (Saldo der Nummern 24 und 28)	0,00	0,00	0,00	0,00	0,00	0,00	0,00
30	Finanzmittelüberschuss/ Finanzmittelfehlbetrag des Teilhaushaltes (Summe der Nummern 18.2 und 29)	15.340,00	0,00	15.340,00	15.341,34	-1,34	15.341,34	0,00

		Teilhaushalt 2 Zentrale Finanzleistungen		Frau Egleder-Mattern	
Hauptproduktbereich	6	Zentrale Finanzleistungen			
Produktbereich	62	Beteiligungen, Sondervermögen			
Produkt	62600	Beteiligungen, Anteile, Wertpapiere			

Teilfinanzrechnung								
Nr.	Einzahlungs- und Auszahlungsarten (gemäß § 4 Absatz 6 GemHVO-Doppik)	Ermächti- gungen des Haushalts- jahres 2024	Übertragene Ermächti- gungen aus Haushalts- vorjahren	Gesamt- ermächti- gungen im Haushaltsjahr 2024	Ergebnis des Haushalts- jahres 2024	Abweichung im Haushalts- jahres 2024	Ergebnis des Haushalts- vorjahres 2023	Übertragung von Ermäch- tigungen in Haushalts- folgejahre
		in €						
		1	2	3	4	5	6	7
31	+ Einzahlungen aus der Aufnahme von Krediten für Investitionen und Investitionsförderungsmaßnahmen	0,00	0,00	0,00	0,00	0,00	0,00	0,00
32	– Auszahlungen für planmäßige Tilgung von Krediten für Investitionen und Investitionsförderungsmaßnahmen	0,00	0,00	0,00	0,00	0,00	0,00	0,00
33	– Sonstige Auszahlungen zur Tilgung von Krediten für Investitionen und Investitionsförderungsmaßnahmen	0,00	0,00	0,00	0,00	0,00	0,00	0,00
34	Saldo der Ein- und Auszahlungen aus Krediten für Investitionen und Investitionsförderungsmaßnahmen (Nummer 31 abzüglich Nummern 32 und 33)	0,00	0,00	0,00	0,00	0,00	0,00	0,00

ANHANG

ZUM JAHRESABSCHLUSS 2024 DER GEMEINDE ZEMITZ



RECHTSGRUNDLAGEN

Die Gemeinde Zemitz hat zum 01.01.2012 ihr komplettes Rechnungswesen auf das System der doppelten Buchführung (Doppik) umgestellt und damit das neue kommunale Rechnungswesen in ihrer Verwaltung umgesetzt.

Der Anhang zur Bilanz zum 31.12.2024 der Gemeinde Zemitz wurde unter Beachtung des § 60 Abs. 1 und Abs. 2 KV M-V und der §§ 32 Abs. 1 Nr. 5; 34 Abs. 2, 3 und Abs. 6 bis 8; 39 Abs. 2; 43 Abs. 1 bis 3; 44 Abs. 3 und 4; 45 Abs. 3 und 4; 46; 47 Abs. 2; 48 GemHVO-Doppik M-V erstellt.

Die Gliederungsvorschriften der GemHVO-Doppik M-V fanden uneingeschränkt Beachtung.

BILANZIERUNG- UND BEWERTUNGSMETHODEN

Die Bilanzierungs- und Bewertungsmethoden sind in der Bewertungsrichtlinie für die Gemeinden des Amtes „Am Peenestrom“ zusammengestellt. Die Bewertungsrichtlinie basiert auf der Grundlage des „Leitfadens zur Bilanzierung und Bewertung des kommunalen Vermögens“ vom Innenministerium M-V.

Nach dem Grundsatz der Bewertungsstetigkeit findet ab dem 01.01.2017 die Regelung nach dem § 31 Abs. 5 GemHVO - Doppik Anwendung. Diese besagt, dass auf eine Erfassung abnutzbarer, beweglicher Vermögensgegenstände des Anlagevermögens, deren Anschaffungs- oder Herstellungskosten im Einzelnen wertmäßig den Betrag von 1.000 EUR ohne Umsatzsteuer nicht überschreiten, verzichtet werden kann.

Abweichend von § 13 Abs. 2 und § 18 Abs. 2 der Bilanzierungs- und Bewertungsrichtlinie für die Gemeinden des Amtes Am Peenestrom werden Rechnungsabgrenzungsposten im Bereich Steuern unabhängig von der festgelegten Wertgrenze in Höhe von 300,00 EUR (brutto) gebildet.

LAGE UND RAHMENBEDINGUNGEN

ORGANISATION DER GEMEINDE ZEMITZ

Seit dem 01.01.2005 gehört die Gemeinde Zemitz zu den derzeit sieben amtsangehörigen Gemeinden des Amtes Am Peenestrom. Die Stadt Wolgast ist geschäftsführende Gemeinde sowie Verwaltungssitz des Amtes Am Peenestrom gemäß § 126 Abs. 1 Satz 3 KV M-V.

Die Organe der Gemeinde Zemitz sind:
(Wahlperiode ab 2024 – konstituierende Sitzung am 31.07.2024)

- Ehrenamtlicher Bürgermeister: Herr Maik Zastrow
- 1. Stellvertretender Bürgermeister: Herr Norbert Krüger
- 2. Stellvertretende Bürgermeisterin: Frau Christina Klamet

Die Gemeindevertretung besteht aus 9 Mitgliedern. Pro Jahr finden 4-5 Sitzungen der Gemeindevertretung statt. Der Hauptausschuss tagt nach Bedarf. Die Aufgaben des Finanzausschusses werden vom Hauptausschuss wahrgenommen. Die Aufgaben des Rechnungsprüfungsausschusses werden dem Rechnungsprüfungsausschuss des Amtes Am Peenestrom übertragen.

GEMEINDEFLÄCHE

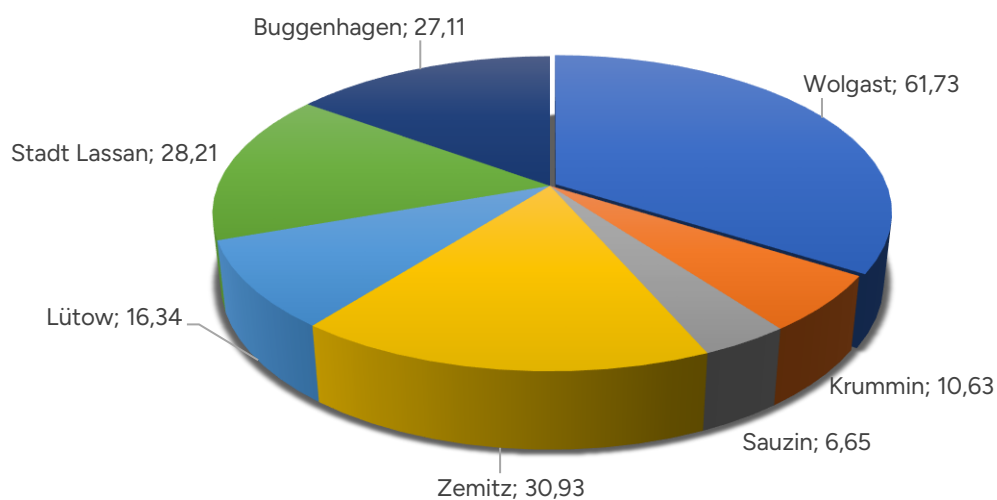
Die sich im Norden des Landkreis Vorpommern-Greifswald befindliche kleine Gemeinde Zemitz wurde 1504 erstmals als „Sumentz“ urkundlich erwähnt. Sie liegt etwa sieben Kilometer südlich von Wolgast und sieben Kilometer nördlich von Lüssow. Im Osten grenzt Zemitz an den Peenestrom und das Achterwasser. Die Gemeinde besteht aus den Ortsteilen Zemitz, Hohensee, Seckeritz, Bauer und Wehrland. Es wird keine Ortsteilvertretung gebildet. Durch das Gemeindegebiet fließt der Brebowbach zum Peenestrom.

Alle Ortsteile zusammen umfassen eine Fläche von 30,93 km² und nehmen somit 17 % an der Gesamtfläche des Amtes Am Peenestrom ein.

FLÄCHE DER AMTSANGEHÖRIGEN STÄDTE UND GEMEINDEN

STÄDTE/ GEMEINDEN	FLÄCHE (IN KM ²)	ANTEIL AN DER GESAMTFLÄCHE DES AMTES AM PEENESTROM
Stadt Wolgast	61,73	34 %
Krummin	10,63	6 %
Sauzin	6,65	4 %
Zemitz	30,93	17 %
Lütow	16,34	9 %
Stadt Lüssow	28,21	16 %
Buggenhagen	27,11	15 %
Amt Am Peenestrom	181,60	100 %

Fläche der amtsangehörigen Städte und Gemeinden (in km²)

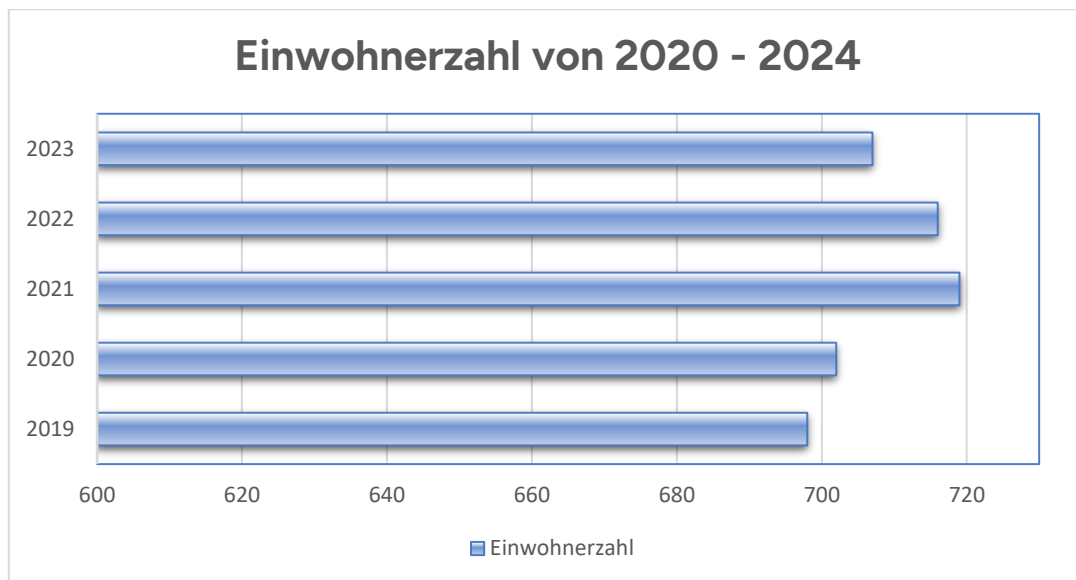


BEVÖLKERUNGSENTWICKLUNG

Mit Stand vom 31.12.2024 zählt die Gemeinde Zemitz (inkl. ihrer 4 Ortsteile) 595 Einwohner. Dies entspricht einer Bevölkerungsdichte von 19 Einwohner je km². Mit Blick auf die vergangenen Jahre haben sich die Einwohnerzahlen stetig verringert. Große Änderungen resultieren u.a. durch den Zensus 2022. Hierzu erfolgten Anpassungen der Einwohnerzahlen für die Jahre 2022 bis 2024.

EINWOHNERZAHLEN DER GEMEINDE ZEMITZ

Jahr	31.12.2020	31.12.2021	31.12.2022	31.12.2023	31.12.2024
Einwohnerzahl	702	719	615	606	595



WIRTSCHAFTLICHE RAHMENBEDINGUNGEN

Die Wirtschaftsstruktur der Gemeinde Zemitz weist einen Branchenmix auf. Kleine Unternehmen aus den Bereichen Bau- und Möbeltischlerei, Bodenleger, Bau- und Hausmeisterservice, Vermietung, Fischerei und sonstigen Dienstleistungen sind in den Ortsteilen angesiedelt. Durch die natürliche Lage der Gemeinde ist der Neuansiedlung von produzierendem Gewerbe Grenzen gesetzt.

ENTWICKLUNG DER GEWERBESTEUER

Jahr	Plan	Ertrag	Einzahlung
2018	58.000,00	100.320,76	101.097,76
2019	90.000,00	107.332,30	106.428,46
2020	70.000,00	80.956,03	81.859,87
2021	70.000,00	79.870,18	79.870,18
2022	60.000,00	111.963,95	111.963,95
2023	80.000,00	35.907,45	32.637,05
2024	60.000,00	107.083,22	97.898,02

VERMÖGENS-, ERTRAGS- UND FINANZLAGE

BILANZ

AKTIVA

1. ANLAGEVERMÖGEN	lfd. Jahr	4.157.408,36 EUR
	Vorjahr	4.031.426,89 EUR

Das Anlagevermögen ist Teil des Vermögens, welcher der dauernden Aufgabenerfüllung der Gemeinde dient.

1.1. Immaterielle Vermögensgegenstände	lfd. Jahr	0,00 EUR
	Vorjahr	0,00 EUR

Die immateriellen Vermögensgegenstände wurden für die Eröffnungsbilanz zum 01.01.2012 durch eine Buch- bzw. Beleginventur erfasst. Zum Bilanzstichtag 31.12.2024 wurden die immateriellen Vermögensgegenstände im Zuge der körperlichen Inventur überprüft.

Es gibt zum Bilanzstichtag 31.12.2024 keine Veränderung des Bilanzwertes.

1.2 Sachanlagen	lfd. Jahr	3.620.028,86 EUR
	Vorjahr	3.494.047,39 EUR

Das Sachanlagevermögen wurde durch eine körperliche Inventur erfasst und der Wert zum Bewertungsstichtag 01.01.2011 ermittelt. Zum Bilanzstichtag 31.12.2024 wurde das Sachanlagevermögen durch eine körperliche Inventur überprüft und angepasst. Die planmäßigen Abschreibungen wurden auf der Grundlage der vom Innenministerium vorgegebenen wirtschaftlichen Nutzungsdauer nach der linearen Methode vorgenommen. Abnutzbare bewegliche Vermögensgegenstände des Anlagevermögens, deren Anschaffungs- oder Herstellungskosten im Einzelnen den Betrag von 1.000,00 EUR ohne Umsatzsteuer nicht überschreiten und bis einschließlich 31.12.2016 angeschafft worden sind, wurden im Haushaltsjahr 2017 voll abgeschrieben und in Abgang gestellt.

Für folgende Vermögensgegenstände wurden zulässigerweise Festwerte gebildet:

1. Straßenbeleuchtung
2. Straßenbegleitgrün (Bäume)
3. Straßenbeschilderung
4. Stadtmobiliar (Bänke, Papierkörbe)
5. Aufwuchs (Bäume, Hecken) auf Friedhöfen

1.2.1 Wald, Forsten	lfd. Jahr	942,80 EUR
	Vorjahr	942,80 EUR

Hierunter fallen Wald- und Forstflächen mit Mischwald. Die Bewertung des Grund und Bodens (7.236 m²) und des Aufwuchses erfolgte gemäß Bilanzierungs- und Bewertungsrichtlinie des Amtes Am Peenestrom. Die Wald- und Forstflächen unterliegen keiner regelmäßigen Waldbewirtschaftung.

Konto / Bezeichnung	Fläche in m ²	Bilanzwert in EUR
02100000	7.236	940,68
Wald	7.236	940,68
02110000	0	2,12
Waldbestand	0	2,12
Gesamtergebnis	7.236	942,80

Zum Bilanzstichtag 31.12.2024 gibt es keine Veränderungen.

1.2.2 Sonstige unbebaute Grundstücke und grundstücksgleiche Rechte

	lfd. Jahr	61.953,63 EUR
	Vorjahr	61.953,63 EUR

In der Eröffnungsbilanz der Gemeinde Zemitz erfolgte die Bewertung des Grund und Bodens anhand der Durchschnittswerte für Gartenland, landwirtschaftlichen und forstwirtschaftlichen Flächen gemäß der Bodenrichtwertkarte des Landkreises Ostvorpommern vom 01.01.2000 (1), hilfsweise vom 31.12.1999 (2).

War kein Durchschnittswert für die Gemeinde angegeben, erfolgte die Bewertung des Grund und Bodens mit dem allgemeinen Durchschnittswert gemäß Bodenrichtwertkarte des Landkreises Ostvorpommern vom 01.01.2000.

Die Bewertung des Grund und Bodens von Grünflächen, Parkanlagen, Friedhöfen, Sportflächen, Spielplätzen, Dauerkleingärten und Gartenland erfolgte anhand des Leitfadens zur Bilanzierung und Bewertung des kommunalen Vermögens. Hierzu wurde eine Tabelle erarbeitet, die einheitlich für alle Gemeinden Anwendung fand.

Im Einzelnen werden unter dieser Position dargestellt:

Konto / Bezeichnung	Fläche in m ²	Bilanzwert in EUR
02200000	9.499	1.024,44
historische Anlagen	5.071	6,00
Park	4.428	1.018,44
02219000		7.227,42
Festwert Aufwuchs (Hecken) Friedhof		375,00
Festwerte Aufwuchs Friedhof		6.852,42
02300000	44.273	9.388,46
Ackerland	25.232	6.014,40
Grünland	15.021	3.014,86
Unland	4.020	359,20

Konto / Bezeichnung	Fläche in m ²	Bilanzwert in EUR
02600000	187.437	17.928,02
Bach	15.140	1.211,20
Feuerlöschteich	939	75,12
Graben	37.728	3.309,04
Löschwasserteich	400	1.946,26
See	122.420	10.521,60
Soll	10.810	864,80
02920000	1.953	26.385,29
Wohnbaufläche	1.953	26.385,29
Gesamtergebnis	243.162	61.953,63

In dieser Bilanzposition ist keine Veränderung zum 31.12.2024 zu verzeichnen.

1.2.3 Bebaute Grundstücke und grundstücksgleiche Rechte

	lfd. Jahr	1.213.600,09 EUR
	Vorjahr	1.238.004,73 EUR

Zu den bebauten Grundstücken gehören die Flurstücke (Grund und Boden), Gebäude und Außenanlagen. Flurstücke, auf denen sich Gebäude befinden, auch wenn der Gebäudeanteil sehr gering ist, werden in der Bilanz als bebaute Grundstücke ausgewiesen. Befinden sich verschiedene Gebäude auf dem Flurstück wird dieses Flurstück dem Gebäude mit der überwiegenden Nutzung zugeordnet.

Die Position enthält zum Grund und Boden:

Konto / Bezeichnung	Fläche in m ²	Bilanzwert in EUR
03110000	47.673	291.591,65
Gebäude- u. Freifläche Wohnen	22.359	15.526,67
Wohnhaus	25.314	276.064,98
03910000	8.409	37.913,25
Friedhof	2.400	792,00
öffentliche Verwaltung	6.009	37.121,25
Gesamtergebnis	56.082	329.504,90

Die Position enthält zu den darauf befindlichen Bauten:

Konto / Bezeichnung	Bilanzwert in EUR
03120000	342.115,48
Ein- und Mehrfamilienwohnhaus	342.115,48
03140000	6,00
Außenanlage Ein- und Mehrfamilienwohnhaus	6,00
03920000	488.012,28
Garagen / Neben- und Lagergebäude	2.826,74
Gemeindezentrum/Feuerwehr	485.185,54
03940000	53.961,43
Außenanlage Garagen / Neben- und Lagergebäude	1,00
Außenanlage Gemeindezentrum/Feuerwehr	53.960,43
Gesamtergebnis	884.095,19

Die Veränderung des Bilanzwertes ergibt sich aus der verbuchten Abschreibung in Höhe von 24.404,64 EUR.

1.2.4 Infrastrukturvermögen	lfd. Jahr	1.806.862,92 EUR
	Vorjahr	1.880.842,54 EUR

Das Infrastrukturvermögen gehört zu den unbeweglichen Sachanlagen. Es handelt sich um Grundstücke, auf denen sich Straßen, Wege und Plätze befinden. Für die Straßenbeleuchtung, die Verkehrsschilder, das Stadtmobiliar (Bänke, Papierkörbe usw.) und das Straßenbegleitgrün wurden Festwerte gebildet.

Im Einzelnen wurden für das Infrastrukturvermögen zum Grund und Boden aufgeführt:

Konto / Bezeichnung	Fläche in m ²	Bilanzwert in EUR
04310000	88	22,42
Versorgungsanlagen	88	22,42
04810000	308.109	173.252,70
Fahrweg	72	891,45
Straße	308.037	172.361,25
04910000	146	299,30
Bushaltestelle	146	299,30
Gesamtergebnis	308.343	173.574,42

Die Position enthält weiterhin zu den darauf befindlichen Bauten:

Konto / Bezeichnung	Bilanzwert in EUR
04820000 Gemeindestraßen	914.645,60
04825000 Festwerte Straßenbegleitgrün	563.421,20
04850000 Festwerte Straßenbeschilderungen	3.528,74
04870000 Festwerte Straßenbeleuchtung	89.969,36
04920000 Wasserbauliche Anlagen	55.175,75
04930000 Öffentlicher Personennahverkehr	2.097,75
04990000 Festwerte Bänke / Abfallbehälter	4.450,10
Gesamtergebnis	1.633.288,50

Die Veränderung des Bilanzwertes ergibt sich aus der planmäßigen verbuchten Abschreibung in Höhe von 72.567,36 EUR, aus dem Zugang in Höhe von 162,40 EUR bezüglich einer Vermögenszuordnung sowie aus der Anpassung der Festwerte für die Straßenbeschilderung, Abfallbehälter und Bänken als Korrektur zur Eröffnungsbilanz.

1.2.5 Bauten auf fremden Grund und Boden	lfd. Jahr	1,00 EUR
	Vorjahr	1,00 EUR

Es handelt sich hier um die Löschwasserentnahmestelle an der Langen Straße 10 in Zemitz. Der Bilanzwert weist zum 31.12.2024 keine Veränderung zum Vorjahr aus.

1.2.7 Maschinen, Technische Anlagen, Fahrzeuge	lfd. Jahr	497.127,23 EUR
	Vorjahr	46.451,95 EUR

Die Veränderung des Bilanzwertes resultiert aus der verbuchten Abschreibung in Höhe von 24.899,10 EUR sowie aus den Zugängen in Höhe von 475.576,38 EUR für die Anschaffung eines neuen Feuerwehrfahrzeuges (454.364,96 EUR), eines Tieflader-Fahrgestell (3.744,30 EUR) und einer Turmkombination (17.467,12 EUR) auf dem Spielplatz im Neubaugebiet. Weiterhin sind

Abgänge von Restbuchwerten in Höhe von 2,00 EUR für die Verkäufe von Löschfahrzeugen zu verzeichnen.

Konto / Bezeichnung	Bilanzwert in EUR
07100000	479.804,67
Anhänger	3.432,28
Aufsitzrasenmäher	1,00
Feuerwehrfahrzeug	436.695,21
Kleintransporter	22.547,14
Feuerwehrfahrzeuge	17.129,04
07200000	1,00
Stromerzeuger	1,00
07300000	17.321,56
Spielgeräte	17.321,56
Gesamtergebnis	497.127,23

1.2.8 Betriebs- und Geschäftsausstattung	lfd. Jahr	8.925,85 EUR
	Vorjahr	11.095,81 EUR

Die Veränderung des Bilanzwertes resultiert aus der verbuchten Abschreibung in Höhe von 2.169,96 EUR.

Konto / Bezeichnung	Bilanzwert in EUR
08200000	8.925,85
Edelstahlgrill Profistar II	1.239,22
Geräte Brand-, Katastrophenschutz	7.496,33
Kücheneinrichtungen	114,60
Tanzfläche "Indoor"	75,70
Gesamtergebnis	8.925,85

1.2.10 Geleistete Anzahlungen auf Sachanlagen und Anlagen im Bau	lfd. Jahr	30.615,34 EUR
	Vorjahr	254.754,93 EUR

Die Bilanzposition geleistete Anzahlungen aus Sachanlagen und Anlagen im Bau weist zum Bilanzstichtag einen Wert in Höhe von 30.615,34 EUR für den Neubau der Niederschlagsentwässerung im Buddenhagener Weg aus. Die Veränderung zum Vorjahr resultiert aus der Aktivierung des neuen Feuerwehrfahrzeuges.

1.3 Finanzanlagen	lfd. Jahr	537.379,50 EUR
	Vorjahr	537.379,50 EUR

In dieser Bilanzposition sind keine Veränderungen zu verzeichnen.

1.3.5 Sondervermögen, Zweckverbände	lfd. Jahr	537.379,50 EUR
	Vorjahr	537.379,50 EUR

Bei den Sondervermögen und Zweckverbänden sind keine Veränderungen im Bilanzwert eingetreten, sie werden, wie in der Eröffnungsbilanz gebildet, weitergeführt.

Mitgliedschaften	Gesellschaftsanteil	Betrag
E.ON edis AG Anteilseignerverband	35.656 Aktien	92.373,00 EUR
ZV Wasserversorgung & Abwasserbeseitigung Festland Wolgast	806 Einwohner	445.006,50 EUR

2. UMLAUFVERMÖGEN	lfd. Jahr	219.907,96 EUR
	Vorjahr	335.259,17 EUR

Im Umlaufvermögen werden die Vermögensgegenstände ausgewiesen, die dem Geschäftsbetrieb der Gemeinde Zemitz nicht dauerhaft dienen. Dazu gehören Vorräte, Forderungen und liquide Mittel.

2.1 Vorräte	lfd. Jahr	37.673,01 EUR
	Vorjahr	42.311,97 EUR

Die Vorräte bilden in vollem Umfang die fertigen und unfertigen Erzeugnisse und Leistungen sowie Waren ab. Die Veränderung des Bilanzwertes wird in den folgenden Positionen erläutert.

2.1.2 Unfertige Erzeugnisse und Leistungen	lfd. Jahr	37.673,01 EUR
	Vorjahr	39.515,35 EUR

Hier werden die Forderungen der Wohnungsverwaltung (Anklamer bauen-wohnen-sanieren GmbH) gegen die Mieter aus den noch nicht abgerechneten Betriebskosten in Höhe von 37.673,01 EUR dargestellt.

2.1.3 Fertige Erzeugnisse und Leistungen sowie Waren	lfd. Jahr	0,00 EUR
	Vorjahr	2.796,62 EUR

In dieser Position werden erschlossene Grundstücke, die zum Verkauf bestimmt sind, abgebildet. Zum 31.12.2024 hat sich der Bilanzwert aufgrund eines Kaufvertrages verändert.

2.2 Forderungen und sonstige Vermögensgegenstände	lfd. Jahr	182.234,95 EUR
	Vorjahr	292.947,20 EUR

Die Forderungen und die sonstigen Vermögensgegenstände wurden mittels einer stichtagsbezogenen offenen Posten Liste zum 31.12.2024 ermittelt und übernommen. Der Nominalwert der Forderungen beträgt 183.177,45 EUR. Anpassungen erfolgten hinsichtlich der zu berücksichtigenden Einzelwertberichtigungen (EWB) in Höhe von 942,50 EUR.

2.2.1 Öffentlich-rechtliche Forderungen, Forderungen aus Transferleistungen

	lfd. Jahr	18.742,94 EUR
	Vorjahr	6.343,94 EUR

Öffentlich-rechtliche Forderungen werden aufgrund von Bescheiden (Verwaltungsakten) begründet. Zu ihnen gehören insbesondere Steuern, Gebühren und Beiträge. Der Nominalwert der Forderungen beträgt 18.742,94 EUR. Es mussten keine EWB gebildet werden.

2.2.2 Privatrechtliche Forderungen

	lfd. Jahr	30.189,50 EUR
	Vorjahr	6.505,31 EUR

Privatrechtliche Forderungen basieren auf einem privatrechtlichen Schuldverhältnis, das sich u. a. aus einem Vertrag ergibt. Sie setzen sich insbesondere aus Mieten und Pachten sowie Kostenerstattungen aus Konzessionen und Nebenkostenabrechnungen zusammen. Der Nominalwert der privatrechtlichen Forderungen beträgt 31.132,00 EUR. Es mussten EWB in Höhe von 942,50 EUR gebildet werden.

2.2.5 Forderungen gegen Sondervermögen mit Sonderrechnung, Zweckverbände, Anstalten des öffentlichen Rechts und rechtsfähige kommunale Stiftungen

	lfd. Jahr	0,00 EUR
	Vorjahr	0,00 EUR

In dieser Position werden zum Bilanzstichtag keine Forderungen ausgewiesen.

2.2.6 Forderungen gegen den sonstigen öffentlichen Bereich

	lfd. Jahr	133.259,80 EUR
	Vorjahr	280.097,95 EUR

In dieser Position zusammengefasst sind Forderungen gegen die Stadt Wolgast aus dem gemeinsamen Zahlungsmittelbestand (siehe auch 2.2.6.1) und sonstige Forderungen gegen den sonstigen öffentlichen Bereich (siehe auch 2.2.6.2).

2.2.6.1 Forderungen aus dem gemeinsamen Zahlungsmittelbestand

	lfd. Jahr	24.970,53 EUR
	Vorjahr	233.702,48 EUR

In dieser Position werden die anteiligen Bestände der Gemeinde Zemitz auf den einzelnen Bankkonten und der Barkasse, die für alle Gemeinden des Amtes Am Peenestrom bei der Stadt Wolgast als geschäftsführende Gemeinde geführt werden, ausgewiesen. Zudem berücksichtigt werden die Bestände der Bankkonten, die die Anklamer bauen-wohnen-sanieren GmbH, für die Objekte der Gemeinde Zemitz führt.

2.2.6.2 Sonstige Forderungen gegen den sonstigen öffentlichen Bereich

lfd. Jahr	108.289,27 EUR
Vorjahr	46.395,47 EUR

Hier werden hauptsächlich Forderungen gegenüber dem Ministerium für Inneres, Bau und Digitalisierung bezüglich der Fördermittel für die Beschaffung des Feuerwehrfahrzeuges ausgewiesen. Weiterhin werden u.a. Forderungen gegen den Landkreis Vorpommern-Greifswald aus den Gemeindeanteilen für die Umsatzsteuer und der Einkommensteuer bezüglich des IV. Quartals 2024 dargestellt.

2.2.7 Sonstige Vermögensgegenstände

lfd. Jahr	42,71 EUR
Vorjahr	0,00 EUR

In dieser Position werden ungeklärte Zahlungsvorgänge in Höhe von 42,71 EUR ausgewiesen.

3. RECHNUNGSABGRENZUNGSPOSTEN

lfd. Jahr	0,00 EUR
Vorjahr	0,00 EUR

Als Rechnungsabgrenzungsposten auf der Aktivseite sind vor dem Abschlussstichtag geleistete Zahlungen auszuweisen, soweit sie Aufwand für eine bestimmte Zeit nach diesem Tag darstellen. In der Gemeinde Zemitz wurden bis zum Bilanzstichtag keine Zahlungen getätigt, die das Folgejahr betrafen.

PASSIVA**1. EIGENKAPITAL**

lfd. Jahr	3.131.981,74 EUR
Vorjahr	3.372.986,72 EUR

Das Eigenkapital steht den Unternehmen langfristig (dauerhaft) zur Verfügung. Es setzt sich zusammen aus der allgemeinen und zweckgebundenen Kapitalrücklage sowie dem Jahresergebnis, der zweckgebundenen Ergebnissrücklage und dem Ergebnisvortrag.

1.1.1 Allgemeine Kapitalrücklage

lfd. Jahr	3.935.715,94 EUR
Vorjahr	3.937.128,20 EUR

Die allgemeine Kapitalrücklage mindert sich zum Bilanzstichtag in Höhe von 1.412,26 EUR. Die Veränderung resultiert zum einem aus dem Zugang in Höhe von 162,40 EUR bezüglich einer rückwirkenden Vermögenszuordnung und zum anderen aus der Anpassung der Eröffnungsbilanz in Höhe von 1.574,66 EUR der Festwerte betreffend. Diese wurden zur Eröffnungsbilanz mit falschen Durchschnittswerten angesetzt. Es wurden die Festwerte für Straßenbeschilderung, Abfallbehälter und Bänken angepasst.

1.1.2 Zweckgebundene Kapitalrücklage	lfd. Jahr	11.500,00 EUR
	Vorjahr	11.500,00 EUR

Die zweckgebundene Kapitalrücklage besteht aus der kameralen Rücklage (Entschädigungsfond) in Höhe von 11.500,00 EUR. Die Zuweisungen gemäß § 23 Finanzausgleichsgesetz M-V (Infrastrukturpauschale) und die investiv gebundenen Schlüsselzuweisungen wurden zur Ergebnisverbesserung entnommen.

1.2 Ergebnistrücklage für Belastungen aus dem kommunalen Finanzausgleich

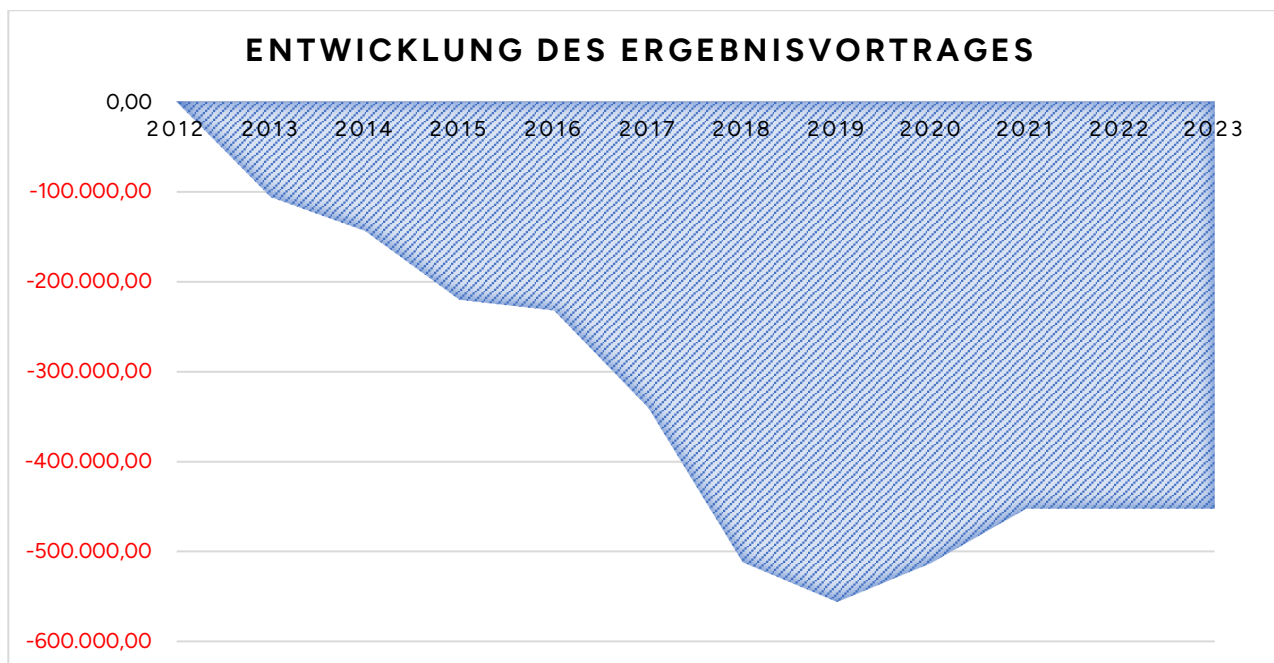
	lfd. Jahr	0,00 EUR
	Vorjahr	0,00 EUR

Gemäß § 37 der GemHVO-Doppik M-V hat die Gemeinde Zemitz zum Ausgleich zukünftiger Umlageverpflichtungen nach dem Finanzausgleich sowie zum Zwecke der Vorsorge für absehbare Mindereinnahmen aus dem Finanzausgleich eine Rücklage zu bilden, sofern sich für das Haushaltsfolgejahr aufgrund des § 18 des FAG M-V eine Steuerkraftmesszahl ergibt, die den Durchschnitt der beiden Haushaltsvorjahre wesentlich übersteigt. Die Rücklage ist aufzulösen, soweit ihr Zweck entfallen ist.

Für das Haushaltsjahr 2024 sind die Voraussetzungen für eine Bildung der Rücklage nicht gegeben.

1.3 Ergebnisvortrag	lfd. Jahr	-575.641,48 EUR
	Vorjahr	-452.386,73 EUR

Der Ergebnisvortrag der Gemeinde Zemitz resultiert aus den Vorträgen der bisher erzielten Jahresergebnisse.



1.4 Jahresüberschuss / Jahresfehlbetrag	lfd. Jahr	-239.592,72 EUR
	Vorjahr	-123.254,75 EUR

Die Gemeinde Zemitz weist in der Ergebnisrechnung ein Jahresergebnis in der angegebenen Höhe aus.

2. SONDERPOSTEN	lfd. Jahr	931.041,12 EUR
	Vorjahr	689.676,49 EUR

Die Veränderung der Sonderposten resultiert aus der Neubildung und Auflösung von Sonderposten zum Anlagevermögen.

2.1.1 Sonderposten aus Zuwendungen	lfd. Jahr	769.563,70 EUR
	Vorjahr	560.289,59 EUR

Die Veränderung des Bilanzwertes resultiert aus der planmäßigen ertragswirksamen Auflösung in Höhe von 24.886,57 EUR sowie aus den Zugängen von Fördermittel für das Feuerwehrfahrzeug (220.000,00 EUR) und der Fördermittel für die Turmkombination (14.160,68 EUR) auf dem Spielplatz im Neubaugebiet.

Konto / Bezeichnung	Bilanzwert in EUR
23142000 Sonderposten aus Zuwendungen vom Land	553.808,29
23143000 Sonderposten aus Zuwendungen von GV	214.044,53
23159000 Sonderposten aus Zuwendungen vom sonstigen privaten Bereich	1.710,88
Gesamtergebnis	769.563,70

2.1.2 Sonderposten aus Beiträgen und ähnlichen Entgelten	lfd. Jahr	0,00 EUR
	Vorjahr	0,00 EUR

Diese Position weist zum Bilanzstichtag keinen Bestand aus.

2.1.3 Sonderposten aus Anzahlungen	lfd. Jahr	161.477,42 EUR
	Vorjahr	129.386,90 EUR

Der Bilanzwert weist in voller Höhe den pauschalen finanziellen Ausgleich für den Wegfall der Straßenausbaubeiträge gemäß § 8a Absatz 7 Kommunalabgabengesetz (KAG M-V) aus.

3. RÜCKSTELLUNGEN	lfd. Jahr	0,00 EUR
	Vorjahr	0,00 EUR

Es wurden keine Rückstellungen zum Bilanzstichtag gebildet oder aufgelöst.

4. VERBINDLICHKEITEN	lfd. Jahr	293.289,76 EUR
	Vorjahr	282.210,69 EUR

Die Verbindlichkeiten wurden mittels einer stichtagsbezogenen offenen Postenliste zum 31.12.2024 ermittelt und übernommen. Die Verbindlichkeiten erhöhen sich hauptsächlich im Bereich der Verbindlichkeiten aus Transferleistungen.

Kredite zur Sicherung der Zahlungsfähigkeit waren zum Bilanzstichtag nicht vorhanden.

4.2 Verbindlichkeiten aus Kreditaufnahmen für Investitionen und Investitionsförderungsmaßnahmen

	lfd. Jahr	69.604,07 EUR
	Vorjahr	78.937,91 EUR

Die Gemeinde Zemitz weist zum Bilanzstichtag 31.12.2024 einen laufenden Investitionskredit bei der DKB Deutsche Kreditbank AG mit einer Laufzeit von mehr als fünf Jahren aus. Insgesamt wurde im Haushaltsjahr 2024 eine Tilgung in Höhe von 9.333,84 EUR verbucht.

Die Zusammensetzung des Gesamtbetrages kann der beigefügten Darlehensübersicht entnommen werden.

4.4 Erhaltene Anzahlungen auf Bestellungen	lfd. Jahr	69.768,60 EUR
	Vorjahr	73.973,24 EUR

In dieser Position werden die Vorauszahlungen auf die Betriebskosten des Wohnungsverwalters ausgewiesen.

4.5 Verbindlichkeiten aus Lieferungen und Leistungen	lfd. Jahr	10.798,87 EUR
	Vorjahr	4.573,30 EUR

Zum Bilanzstichtag weist die Gemeinde Zemitz offene Verbindlichkeiten aus Lieferung und Leistung in angegebener Höhe aus. Diese betreffen den privaten Bereich mit Fälligkeiten im Folgejahr.

4.6 Verbindlichkeiten aus Transferleistungen	lfd. Jahr	16.078,74 EUR
	Vorjahr	0,00 EUR

In dieser Bilanzposition werden zum Bilanzstichtag in voller Höhe Verbindlichkeiten aus Transferleistungen bezüglich des Schullastenausgleiches gegenüber dem privaten Bereich ausgewiesen.

4.9 Verbindlichkeiten gegenüber Sondervermögen mit Sonderrechnung, Zweckverbänden, Anstalten des öffentlichen Rechts, rechtsfähigen kommunalen Stiftungen

	lfd. Jahr	1.375,00 EUR
	Vorjahr	4.239,96 EUR

Die Verbindlichkeiten in dieser Position bestehen vollumfänglich gegenüber dem Zweckverband Wasserversorgung und Abwasserbeseitigung – Festland Wolgast bezüglich der Jahresrechnungen.

4.10 Verbindlichkeiten gegenüber dem sonstigen öffentlichen Bereich

	lfd. Jahr	35.150,05 EUR
	Vorjahr	33.585,12 EUR

Es handelt sich um verschiedene Verbindlichkeiten gegenüber dem sonstigen öffentlichen Bereich und sonstige Verbindlichkeiten.

4.10.1 Verbindlichkeiten aus dem gemeinsamen Zahlungsmittelbestand

	lfd. Jahr	0,00 EUR
	Vorjahr	0,00 EUR

Zum Bilanzstichtag 31.12.2024 weist die Gemeinde Zemitz insgesamt einen positiven Bankbestand aus und wird somit in der Position 2.2.6.1 aufgeführt.

4.10.2 Sonstige Verbindlichkeiten gegenüber dem sonstigen öffentlichen Bereich

	lfd. Jahr	35.150,05 EUR
	Vorjahr	33.585,12 EUR

Dies ist eine Sammelposition und beinhaltet hauptsächlich Verbindlichkeiten bezüglich des Schullastenausgleiches 2024 gegenüber der Stadt Lüssow.

4.11 Sonstige Verbindlichkeiten

	lfd. Jahr	90.514,43 EUR
	Vorjahr	86.901,16 EUR

In dieser Position werden u.a. eine Gesamtbürgschaft vom Energiepark Seckeritz GmbH & Co.KG, sonstige Verbindlichkeiten gegenüber dem Landkreis Vorpommern-Greifswald bezüglich der Gewerbesteuerumlage 4. Quartal 2024 sowie Kautionen ausgewiesen.

5. RECHNUNGSABGRENZUNGSPOSTEN

	lfd. Jahr	21.003,70 EUR
	Vorjahr	21.812,16 EUR

Hierunter fallen Einzahlungen, die bereits im abzuschließenden Geschäftsjahr oder in früheren Jahren als Einnahmen gebucht wurden, aber entweder nur zum Teil oder ganz dem neuen Geschäftsjahr wirtschaftlich zuzurechnen sind. Die Rechnungsabgrenzungsposten umfassen Grabnutzungsentgelte und sonstige Rechnungsabgrenzungsposten.

5.1 Grabnutzungsentgelte	lfd. Jahr	19.808,70 EUR
	Vorjahr	19.687,16 EUR

Zum Bilanzstichtag 31.12.2024 wurden Rechnungsabgrenzungsposten für Grabnutzungsentgelte in Höhe von 1.246,19 EUR aufgelöst und 1.367,73 EUR gebildet.

5.3 Sonstige Rechnungsabgrenzungsposten	lfd. Jahr	1.195,00 EUR
	Vorjahr	2.125,00 EUR

Die sonstigen Rechnungsabgrenzungsposten berücksichtigen im Voraus gezahlte Mieten für das Jahr 2025.

ERGEBNISRECHNUNG

In der Ergebnisrechnung wird ein Jahresfehlbetrag vor Rücklagenentnahme in Höhe von 272.775,93 EUR ausgewiesen. Er liegt somit um 201.754,07 EUR über dem im Ergebnishaushalt geplanten Jahresfehlbetrag.

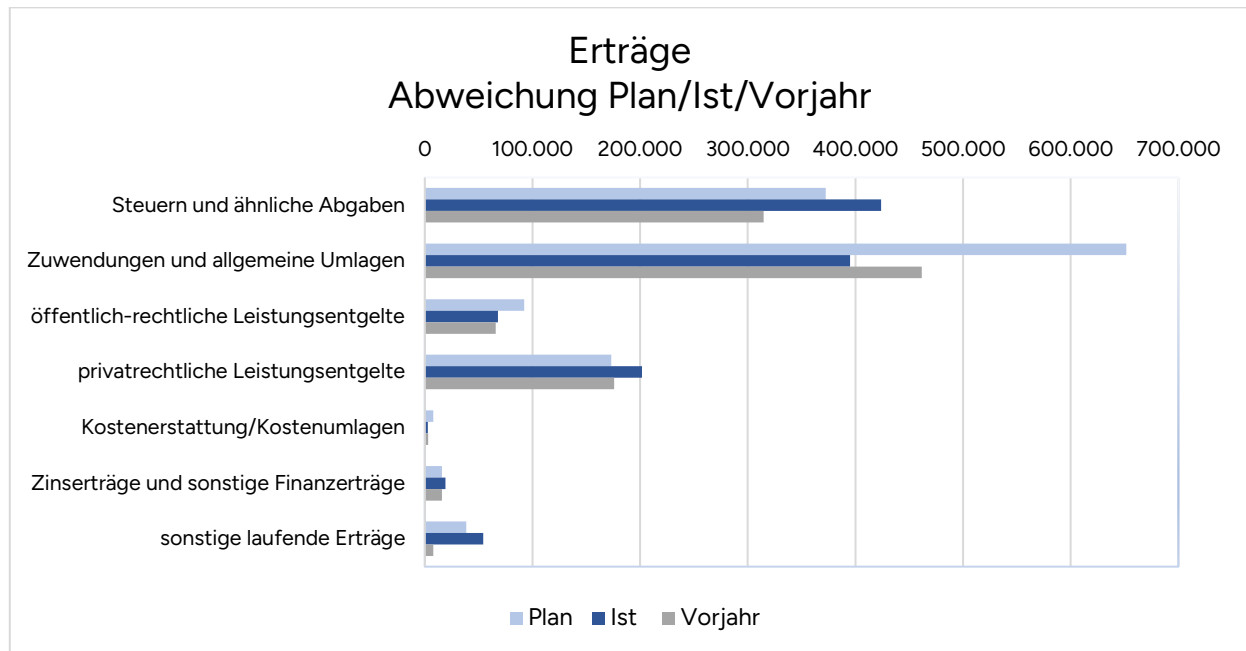
Zur Ergebnisverbesserung wurden 33.345,61 EUR aus der zweckgebundenen Kapitalrücklage gemäß § 18 Abs. 6 GemHVO-Doppik für Aufwendungen für Zwecke nach § 23 und § 24 des Finanzausgleichsgesetzes Mecklenburg-Vorpommern (FAG M-V) entnommen.

Weiterhin wurden gemäß § 18 Abs. 1 GemHVO-Doppik 162,40 EUR in die allgemeine Kapitalrücklage aufgrund einer rückwirkenden Vermögenszuordnung eingestellt.

Nach Veränderung der Rücklagen beläuft sich das Jahresergebnis auf -239.592,72 EUR.

Gemäß § 16 GemHVO-Doppik ist der Haushalt im Ergebnis ausgeglichen, wenn er unter Berücksichtigung von noch nicht ausgeglichenen Fehlbeträgen aus Vorjahren mindestens ausgeglichen ist. Durch das negative Jahresergebnis und dem negativen Ergebnisvortrag konnte ein Haushaltsausgleich in der Gemeinde Zemitz nicht erreicht werden.

Entsprechend den Anforderungen des 44 Abs. 3 GemHVO-Doppik M-V sind erhebliche Unterschiede aus den Ergebnissen der Rechnung des Haushaltsvorjahres und den Gesamtermächtigungen im Haushaltsjahr gegenüberzustellen und zu erläutern.



Bei den **Steuern und ähnlichen Abgaben** erzielt die Gemeinde Erträge in Höhe von 423.865,07 EUR. Gesamtermächtigung in Höhe von 372.370,00 EUR wurden veranschlagt. Im Ergebnis konnten somit 51.495,07 EUR mehr erzielt werden. Zu diesen Mehrerträgen hat im Wesentlichen die Gewerbesteuer beigetragen. Die Gesamtermächtigungen für die Gewerbesteuer betragen 60.000 EUR. Im Ergebnis werden Gewerbesteuern in Höhe von 107.083,22 EUR ausgewiesen. Somit ergibt sich eine Abweichung von 47.083,22 EUR. Auch zum Vorjahr hat sich die Gewerbesteuer deutlich erhöht.

Die Gesamtermächtigung der **Zuwendungen, allgemeine Umlagen und sonstigen Transfererträge** beläuft sich für das Haushaltsjahr 2024 insgesamt auf 651.600,00 EUR. Im Ergebnis konnten lediglich 395.104,59 EUR erzielt werden. Die Mindererträge resultieren hauptsächlich aus der Korrektur der Schlüsselzuweisungen aufgrund des neuen Zensusbescheides und des noch ausstehenden Fördermittelbescheides für die Maßnahme „Instandsetzung der Feldsteinbrücke Brebowbach“. Die Maßnahmenumsetzung wurde von der Gemeindevertretung nur unter der Voraussetzung zugestimmt, dass der Eigenanteil 20.000 EUR nicht übersteigt.

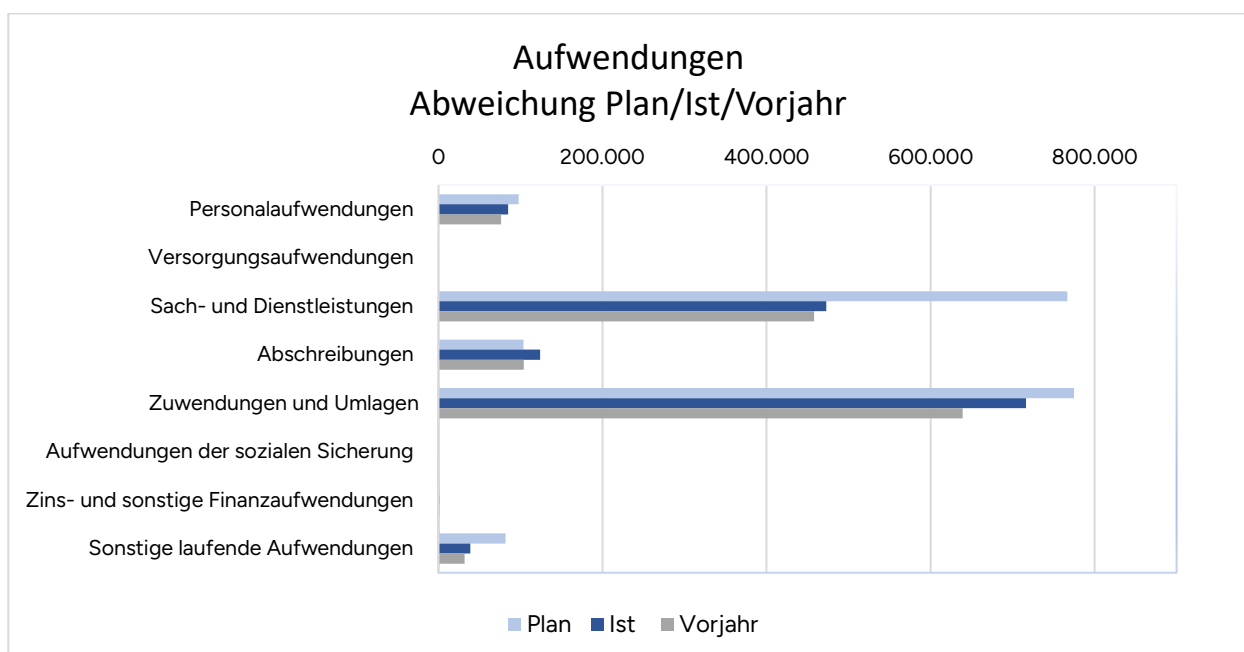
Benutzungsgebühren, Beiträge, ähnliche Entgelte sowie Kostenerstattungen zählen zu den **öffentlich - rechtlichen Leistungsentgelten**. Die Gesamtermächtigung der öffentlich-rechtlichen Leistungsentgelte beläuft sich für das Haushaltsjahr 2024 auf insgesamt 92.340,00 EUR und schließt im Ergebnis mit 68.036,66 EUR ab. Die hier zu verzeichnenden Mindererträge in Höhe von 24.303,34 EUR resultieren im Wesentlichen aus den Gebühren für den Wasser und Bodenverband.

Unter die **privatrechtlichen Leistungsentgelte** fallen diejenigen Entgelte, für die eine konkrete Gegenleistung erbracht wird. Dabei handelt es sich in der Regel um Mieten, Pachten und Erbbauzinsen. Im Vergleich zum Vorjahr mit 175.947,83 EUR konnte die Gemeinde im Jahr 2024 mit einem Ergebnis von 201.723,19 EUR deutlich mehr Entgelte erzielen. Diese liegen 28.433,19 EUR über den geplanten Gesamtermächtigungen von 173.290,00 EUR. Im Wesentlichen ergeben sich die Mehrerträge bei den sonstigen privatrechtlichen Erträgen. In dieser Position gab es

keinen Planansatz für Rückerstattungen aus den Endabrechnungen der Gas- und Stromversorgern aus den Vorjahren. Rückerstattungen im Wertaufhellungszeitraum mindern die Aufwendungen, nach Ablauf des Wertaufhellungszeitraums sind die Rückerstattungen als Ertrag zu behandeln.

Zu den **sonstigen laufenden Erträgen** gehören all diejenigen Erträge, die keiner der vorgenannten Ertragspositionen zugeordnet werden können. Die Gesamtermächtigungen von 38.550,00 EUR konnten mit einem Ergebnis in Höhe von 54.176,55 EUR erzielt werden. Die Mehrerträge resultieren aus den Veräußerungen von Vermögensgegenständen. Auch zum Vorjahr (7.898,19 EUR) konnte ein deutlich besseres Ergebnis erzielt werden.

Insgesamt wurden in 2024 Erträge in Höhe von 1.164.855,20 EUR erzielt. Somit liegt das Ergebnis zum 31.12.2024 mit 186.934,80 EUR deutlich über der Gesamtermächtigung des Haushaltsjahres.



Die Gesamtermächtigungen der **Personalaufwendungen** belaufen sich im Haushaltsjahr auf 97.880,00 EUR. Im Ergebnis sind 84.737,52 EUR zu verzeichnen. Die Minderaufwendungen von 13.142,48 EUR sind im Wesentlichen auf die Dienstbezüge der Arbeitnehmer und der Beschäftigten im Bundesfreiwilligendienst zurückzuführen.

Unter **Aufwendungen für Sach- und Dienstleistungen** fallen zum einen Aufwendungen im Zusammenhang mit der Bewirtschaftung und Unterhaltung des Infrastrukturvermögens, der Gebäude, Grundstücke und Außenanlagen, sowie alle Aufwendungen für die Unterhaltung der Fahrzeuge, Maschinen und technischen Anlagen. Gemessen am Gesamtvolumen der Aufwendungen zählen die Aufwendungen für Sach- und Dienstleistungen mit Gesamtermächtigungen von 766.610,00 EUR zu den wesentlichsten Aufwendungen des gemeindlichen Haushaltes. Im Vergleich zum Vorjahr haben die Aufwendungen in dieser Position leicht zugenommen und weisen zum Stichtag ein Ergebnis von 472.774,08 EUR aus. Die Minderaufwendungen zum Planansatz resultieren aus der Unterhaltung der Grundstücke und der Gebäude sowie aus der Unterhaltung des Infrastrukturvermögens. Die Maßnahme „Instandsetzung Feldsteinbrücke Brebowbach“ konnte nur angefangen werden, sodass das Budget nicht ausgeschöpft wurde.

Vermögensgegenstände, die dazu bestimmt sind, der Aufgabenerfüllung dauerhaft zu dienen, sind dem Anlagevermögen zuzuordnen. Soweit diese Vermögensgegenstände im Rahmen ihrer Verwendungen einer regelmäßigen Abnutzung unterliegen oder durch außergewöhnliche Vorfälle verbraucht werden, wird die hierdurch verursachte Minderung als **Abschreibung** ergebniswirksam erfasst. Der verbuchte Abschreibungsaufwand wird nicht zahlungswirksam. Der für das Haushaltsjahr 2024 veranschlagte Abschreibungsaufwand von 103.810,00 EUR wurde im Ergebnis um 20.231,06 EUR überschritten. Die Abweichung ist durch die Aktivierung des neuen Feuerwehrfahrzeuges und der damit anteiligen Abschreibung für das Haushaltsjahr 2024 zu begründen.

Die Gesamtermächtigung der **Zuwendungen, Umlagen und sonstigen Transferaufwendungen** beläuft sich im Jahr 2024 auf insgesamt 774.920,00 EUR und weist im Ergebnis mit 716.457,62 EUR Minderaufwendungen aus. Von den bereitgestellten Mitteln für die finanzielle Beteiligung der Gemeinde an Kita- und Hortförderung konnten Einsparungen in Höhe von 16.113,75 EUR erzielt werden. Auch die Kreisumlage, bedingt durch den Zensus, fiel geringer aus. Bei der Amtsumlage ist eine Endabrechnung im Haushaltsjahr noch nicht erfolgt. Diese wird im Haushaltsjahr 2025 nachgeholt.

Unter den **sonstigen laufenden Aufwendungen** fallen neben den laufenden Geschäftsaufwendungen auch Aufwendungen für Aus- und Fortbildung, Reisekosten sowie sämtliche Versicherungen, Sachverständigen- und Gerichtskosten, Auszahlungen für Datenverarbeitungen, Repräsentationen u.a. Kosten. Diese Position zeigt Gesamtermächtigungen von über 81.930,00 EUR. Zum Ende des Jahres beträgt das Ergebnis 38.754,69 EUR und liegt somit deutlich unter dem Planansatz. Deutliche Minderaufwendungen gab es bei den Sachverständigen- und ähnlichen Kosten und bei den sonstigen Aufwendungen.

FINANZRECHNUNG

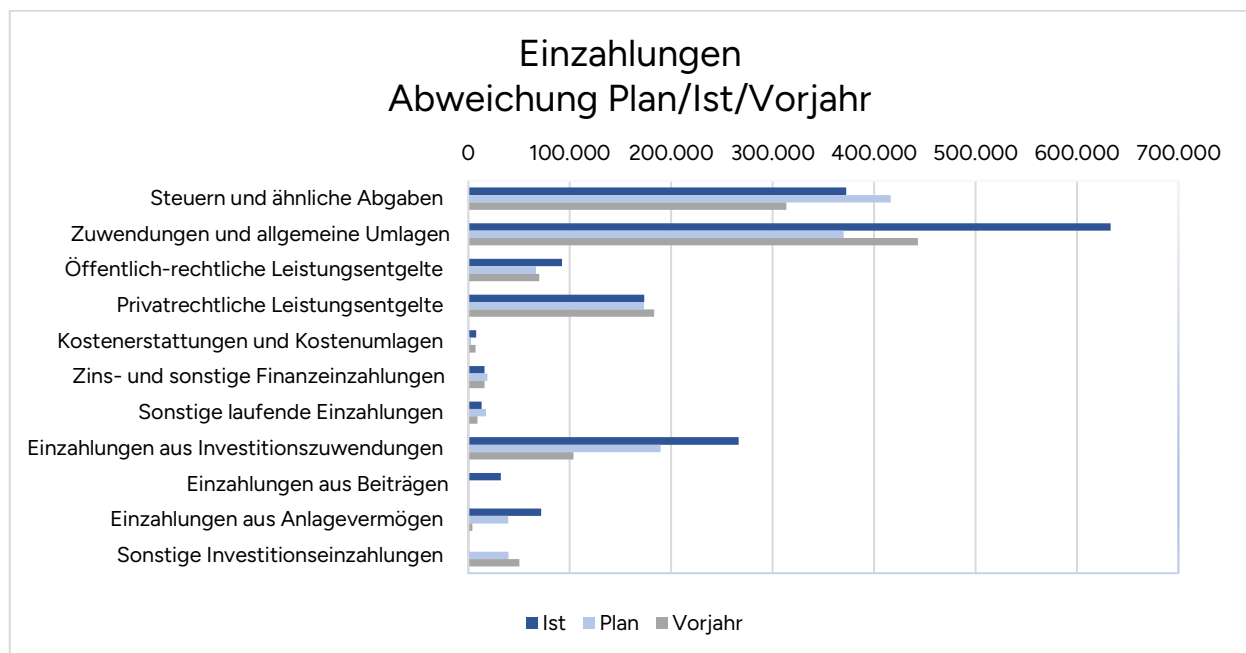
In der Finanzrechnung werden die Geschäftsvorfälle aus der Ergebnisrechnung finanziell abgewickelt, soweit sie sich nicht ausschließlich in der Ergebnisrechnung auswirken, wie z. B. Abschreibungen. Weitere Abweichungen zur Ergebnisrechnung können sich z. B. daraus ergeben, dass Forderungen und Verbindlichkeiten nicht mehr im laufenden Jahr eingezahlt bzw. ausgezahlt werden.

Der negative Vortrag der laufenden Ein- und Auszahlungen aus Vorjahren verschlechtert sich im Haushaltsjahr 2024 durch den jahresbezogenen Saldo der laufenden Ein- und Auszahlungen in Höhe von – 187.670,61 EUR. In den laufenden Ein- und Auszahlungen sind die Auszahlungen zur planmäßigen Tilgung von Investitionskrediten sowie der ähnlichen Verbindlichkeiten in Höhe von 9.333,84 EUR enthalten. Insgesamt weist der laufende Bereich der Ein- und Auszahlungen einen negativen Saldo in Höhe von 287.675,82 EUR aus. Die Ein- und Auszahlungen aus Investitionstätigkeit mindern sich in 2024 um 21.269,18 EUR auf 228.181,54 EUR. Bei den durchlaufenden Geldern und ungeklärten Zahlungsvorgängen erhöhte sich der Saldo um 207,84 EUR und weißt zum Jahresende einen Saldo von 84.464,81 EUR auf.

Gemäß § 15 Abs. 3 GemHVO-Doppik M-V sind Ein- und Auszahlungsansätze für Investitionen und Investitionsförderungsmaßnahmen übertragbar. Zum Ende des Haushaltsjahres 2024 wurden Übertragungen in Höhe von 2.500,00 EUR für die Nachrüstung des Hilfeleistungslöschgruppenfahrzeug getätigt.

Gemäß § 16 Abs. 2 Nr. 2 GemHVO-Doppik M-V ist der Haushalt in der Rechnung ausgeglichen, wenn in der Finanzrechnung kein negativer Saldo der laufenden Ein- und Auszahlungen gemäß § 3 Abs. 1 Satz 1 Nummer 39 besteht. In 2024 war in der Gemeinde Zemitz der jahresbezogene und insgesamt Ausgleich des Finanzhaushaltes nicht gegeben.

Gemäß § 45 Abs. 3 GemHVO-Doppik sind erhebliche Unterschiede zum Haushaltsvorjahr und zu den Ansätzen des Haushaltsjahres zu erläutern.



Die in dieser Position **Steuern und ähnliche Abgaben** zu verzeichnenden Einzahlungen korrespondieren im Wesentlichen mit den zahlungswirksamen Erträgen der Ergebnisrechnung. Hinsichtlich weiterführender Erläuterungen wird an dieser Stelle auf die Ausführungen zur Ergebnisrechnung verwiesen.

Auch in der Position **Zuwendungen, allgemeine Umlagen und sonstige Transfereinzahlungen** korrespondieren im Wesentlichen die Einzahlungen mit den Erträgen der Ergebnisrechnung. Die Abweichung beruht hauptsächlich aus der Korrektur der Schlüsselzuweisungen aufgrund des neuen Zensusbescheides und der noch nicht umgesetzten Maßnahme „Instandsetzung der Feldsteinbrücke Brebowbach“.

Bei den **öffentlich-rechtlichen Leistungsentgelten** sind ähnliche Werte in der Ergebnisrechnung zu finden. Auch hier resultiert die Abweichung aus den Gebühren für den Wasser und Bodenverband. Den Gesamtermächtigungen in Höhe 92.400,00 EUR stehen Einzahlungen von 66.707,03 EUR gegenüber. Im Vorjahr sind 69.763,23 EUR erzielt worden.

Die Gesamtermächtigung der für das Haushaltsjahr 2024 zu erwartenden Einzahlungen aus **privatrechtlichen Leistungsentgelten** beträgt insgesamt 173.290,00 EUR und wird zum Ende des Jahres mit tatsächlichen vereinnahmten Einzahlungen in Höhe von 173.167,36 EUR knapp verfehlt. Im Gegenzug zu der Ergebnisrechnung weist die Finanzrechnung keine große Abweichung auf. Die Zahlung der Rückerstattungen aus den Endabrechnungen der Gas- und Stromversorger kommen erst im Folgejahr zur Einzahlung.

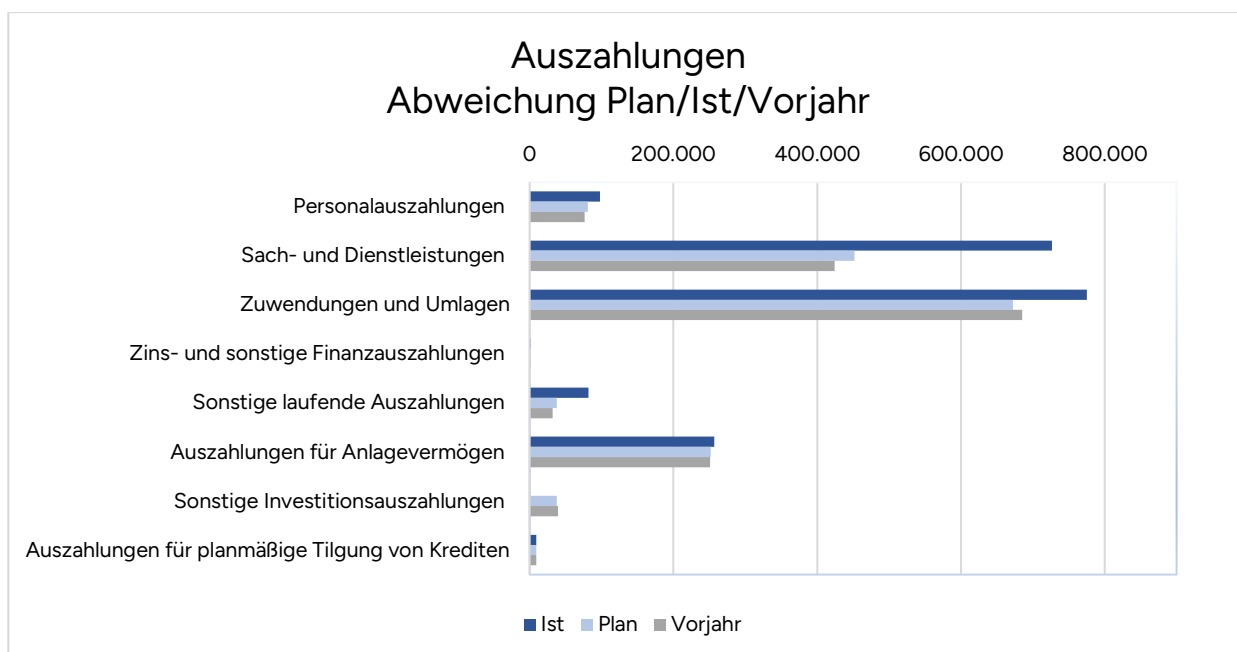
Die **sonstigen laufenden Einzahlungen** des Haushaltsjahres 2024 schließen im Ergebnis mit 17.417,38 EUR ab und überragen somit die Gesamtermächtigung in Höhe von 13.160,00 EUR um 4.257,38 EUR. In der Ergebnisrechnung werden in dieser Position deutlich höhere Beträge ausgewiesen. Die hier bestehende Differenz ist hauptsächlich auf die Erträge aus Veräußerungen, deren korrespondierenden Einzahlungen sich nicht deckungsgleich in den sonstigen laufenden Einzahlungen, sondern investiv als Einzahlung aus Anlagevermögen auswirken, zurückzuführen.

Zum Ende des Haushaltsjahres 2024 schließen die **Einzahlungen aus Investitionszuwendungen** mit 189.596,81 EUR ab. Die Gesamtermächtigungen belaufen sich auf 266.540,00 EUR. Die Abweichung zum Planansatz sind auf die geplanten Fördermittel für das Feuerwehrfahrzeug, die nur zum Teil eingezahlt wurden, zurückzuführen. Zum Vorjahr konnten 86.038,33 EUR mehr Einzahlungen erzielt werden.

Entgegen der Gesamtermächtigung von 32.080,00 EUR für **Einzahlungen aus Beiträgen und ähnlichen Entgelten** sind keine IST-Buchungen gelaufen.

Bei den **Einzahlungen aus Anlagevermögen** wurden Gesamtermächtigungen in Höhe von 71.900,00 EUR veranschlagt. Im Ergebnis konnten 39.152,84 EUR erzielt werden. Die Abweichung zum Planansatz resultiert aus der Veräußerung unbebauter Grundstücke. Es konnten nicht alle Grundstücke verkauft werden.

Für das Jahr 2024 werden **sonstige Investitionseinzahlungen** in Höhe von 39.515,35 EUR ausgewiesen. Hierbei handelt es sich um Bestandsminderung der Betriebskosten aus der Wohnungsverwaltung. Gesamtermächtigungen wurden nicht veranschlagt.



Da die in dieser Position verbuchten Auszahlungen im Wesentlichen mit den zahlungswirksamen Aufwendungen der Ergebnisrechnung korrespondieren, wird hinsichtlich weiterführender Erläuterungen zu **Personalauszahlungen** an dieser Stelle auf die Ausführungen zur Ergebnisrechnung verwiesen.

Im Haushaltsjahr 2024 belaufen sich die **Auszahlungen für Sach- und Dienstleistungen** auf insgesamt 451.929,03 EUR und liegen somit um 274.680,97 EUR unter der Gesamtermächtigung mit 726.610,00 EUR. Hinsichtlich weiterführender Erläuterungen wird an dieser Stelle auf die Ausführungen zur Ergebnisrechnung verwiesen.

Unter die Auszahlungsposition **Zuwendungen, Umlagen und sonstige Transferauszahlungen** fallen u.a. die Kreisumlage, die Amtsumlage und die Gewerbesteuerumlage. Darüber hinaus erfolgt die Verbuchung der finanziellen Beteiligung der Gemeinde an Kita- und Hortförderung. Die Posten stimmen weitestgehend mit der Ergebnisrechnung überein.

Im Haushaltsjahr 2024 belaufen sich die **sonstigen laufenden Auszahlungen** auf insgesamt 37.749,69 EUR und liegen somit um 44.180,31 EUR unter der Gesamtermächtigung mit 81.930,00 EUR. Hinsichtlich weiterführender Erläuterungen wird an dieser Stelle auf die Ausführungen zur Ergebnisrechnung verwiesen.

Die Gesamtermächtigung der **Auszahlungen für Anlagevermögen** beläuft sich für das Haushaltsjahr 2024 auf insgesamt 256.720,00 EUR und schließt im Ergebnis mit investiv verausgabten Auszahlungen in Höhe von 251.861,17 EUR ab. Im Haushaltsjahr 2023 beläuft sich diese auf 251.014,50 EUR. Investive Auszahlungen wurden hauptsächlich für die Anschaffung des Hilfeleistungs- Löschgruppenfahrzeug der Feuerwehr getätigt.

Für das Jahr 2024 werden **sonstige Investitionsauszahlungen** in Höhe von 37.673,01 EUR ausgewiesen. Hierbei handelt es sich um Bestandserhöhung der Betriebskosten aus der Wohnungsverwaltung. Gesamtermächtigungen wurden nicht veranschlagt.

Die Gesamtermächtigung für die planmäßige Tilgung in der Position **Auszahlungen für planmäßige Tilgung von Krediten für Investitionen und Investitionsförderungsmaßnahmen** beträgt für das Haushaltsjahr 2024 9.340,00 EUR und wurde zum Bilanzstichtag mit 9.333,84 EUR in Anspruch genommen. Somit schloss im Jahr 2024 diese Auszahlungsposition im Rahmen der zur Verfügung gestellten Mittel ab.

INVESTITIONSPROGRAMM

Gemäß § 48 Abs. 3 GemHVO M-V ist über die Umsetzung des Investitionsprogrammes zu berichten. Im Investitionsprogramm werden u.a. verschiedene Neubau- und Sanierungsmaßnahmen im Bereich der Straßen, Wege, Plätze sowie Anschaffungen von Vermögensgegenständen dargestellt. In den unten angegebenen Tabellen werden die Maßnahmen aufgezeigt und die wesentlichen näher erläutert.

Folgende Maßnahmen wurden ganz oder zum Teil umgesetzt.

Maßnahme	Einzahlung in EUR		Auszahlung in EUR	
	Plan	Ist	Plan	Ist
114022024001 Verkauf Grundstücke Neubaugebiet	64.900,00	27.388,36	0,00	0,00
126002021001 Anschaffung FW-Fahrzeug HLF-10	220.000,00	110.000,00	195.070,00	200.034,41
126002024001 Anschaffungen Feuerwehr - diverse Kleinstgeräte	0,00	0,00	10.900,00	3.744,30
126002024003 Verkauf alte Feuerwehrfahrzeuge	7.000,00	11.764,48	0,00	0,00
366002024001 Spielplatz	8.600,00	14.160,68	10.750,00	17.467,12
541002020002 Straßenausbaubeiträge - investive Zuweisung	32.080,00	32.090,52	0,00	0,00
541002024001 Regenentwässerung Buddenhagener Weg	0,00	0,00	0,00	30.615,34
611002020001 Infrastrukturpauschale - investive Zuweisung	37.940,00	39.669,41	0,00	0,00

114022024001 Verkauf Grundstücke Neubaugebiet

Ein Flurstück in der Gemarkung Seckeritz Flur 2 wurde mit Kaufvertrag zum 07.05.2024 verkauft. Der Kaufpreis inklusive der Nebenkosten beläuft sich auf 27.388,36 EUR. Weitere Flurstücke in der Gemarkung Seckeritz der Flur 2 konnten noch nicht verkauft werden.

126002021001 Anschaffung FW-Fahrzeug HLF-10

Das Hilfeleistungs- Löschgruppenfahrzeug (HLF 10) konnte am 07.06.2024 in Betrieb genommen werden. Insgesamt hat das HLF 10 einen Anschaffungswert von 454.364,96 EUR. Fördermittel sind in Höhe von je 110.000 EUR vom Landkreis VG und Land M-V eingegangen.

541002024001 Regenentwässerung Buddenhagener Weg

Der Ansatz in Höhe von 40.000 EUR für die Regenentwässerung Buddenhagener Weg wurde von der Instandhaltungsmaßnahme in die investive Maßnahme unterjährig umgebucht und die Maßnahme begonnen.

366002024001 Spielplatz

Auf dem Spielplatz im Neubaugebiet wurde ein Turmkombination angeschafft. Fördermittel für die Spielgeräte sind vom Staatlichen Amt für Landwirtschaft und Umwelt Vorpommern gemäß Spielplatzförderrichtlinie M-V eingegangen und zweckentsprechend verwendet worden.

WESENTLICHE PRODUKTE DER TEILHAUSHALTE 1 - 2

WESENTLICHES PRODUKT DES TEILHAUSHALTES 1 - 12600 BRANDSCHUTZ

	PLAN IN EUR		IST IN EUR		IST IN EUR
	Ertrag	Aufwand	Ertrag	Aufwand	Ergebnis
2021	13.840,00	52.020,00	17.904,32	53.154,17	-35.249,85
2022	13.000,00	39.120,00	3.003,73	41.999,09	-38.995,36
2023	2.820,00	45.150,00	4.372,30	37.803,73	-33.431,43
2024	9.820,00	51.850,00	31.129,84	74.252,58	-43.122,74

Leistungen:

Feuerwehrgebäude, Feuerwehrautos, Beschaffung von Geräten, Betreuung der Kameraden (u.a. Auszeichnungen und Ehrungen, Sicherstellung der ärztlichen Untersuchungen), Gefahrenabwehrmaßnahmen, technische Hilfe und Wasserwehr, Brandbekämpfung, Brandsicherheitswachdienst, Befreiung von Personen und Tieren, Beseitigung von akuten biologischen, chemischen und radioaktiven Umweltgefahren, Beseitigung von Verkehrshindernissen, Überschwemmungen, Technische Hilfeleistung VKU, Sicherung der Löschwasserbereitstellung (Hydranten, Löschwasserteiche, Brunnen), Aus- und Fortbildung von feuertechnischem Personal, Brandschutzerziehung und -aufklärung

Ziele:

Sicherstellung der Einsatzbereitschaft und eines optimalen Brandschutzes durch Prävention und Intervention, bedarfsgerechte Gewährleistung technischer Hilfeleistungen im Einzugsbereich der Feuerwehr

Abrechnung:

Die Gemeinde Zemitz konnte die Sicherstellung der Einsatzbereitschaft mit der Anschaffung des neuen Feuerwehrfahrzeuges stärken.

WESENTLICHES PRODUKT DES TEILHAUSHALTES 2 - 61100 STEUERN, ALLGEMEINE ZUWEISUNGEN, ALLGEMEINE UMLAGEN

	PLAN IN EUR		IST IN EUR		IST IN EUR
	Ertrag	Aufwand	Ertrag	Aufwand	Ergebnis
2021	707.060,00	439.640,00	734.675,78	427.168,42	312.415,31
2022	750.560,00	496.270,00	789.980,97	497.858,90	292.122,07
2023	803.900,00	567.810,00	757.072,73	511.064,70	388.936,71
2024	831.620,00	633.920,00	792.504,49	591.577,09	234.273,01

Leistungen:

Steuern

- Gemeindesteuern
- Gemeindeanteil an der Einkommenssteuer
- Gemeindeanteil an der Umsatzsteuer

Zuweisungen

- Schlüsselzuweisung
- sonstige Zuweisungen nach dem FAG M-V

Umlagen

- Amtsumlage nach § 147 KV M-V
- Kreisumlage nach § 120 KV M-V
- Altfehlbetragsumlage

Steuerbeteiligung

- Gewerbesteuerumlage

Ausgleichsleistungen

Ziele:

Sicherung der kommunalen Handlungsfähigkeit

Abrechnung:

Das wesentliche Produkt 61100 schließt nach Entnahme der Rücklagen mit einem Jahresergebnis von 234.273,01 EUR ab. In den Gesamttermächtigungen nach Rücklagenentnahme wurden 235.640,00 EUR veranschlagt. Dieser Überschuss dient der Sicherung der kommunalen Handlungsfähigkeit. Bei den Steuern und ähnlichen Abgaben konnte der Planansatz um 51.495,07 EUR überschritten werden und auch zum Vorjahr wurden 109.194,26 EUR mehr eingenommen. Die Schlüsselzuweisungen sind gegenüber dem Planwert geringer ausgefallen und weisen eine Abweichung in Höhe von 90.610,58 EUR aus. Im Gegensatz zum Vorjahr wurden 73.562,96 EUR weniger Zuweisungen an die Gemeinde Zemitz gezahlt. Grund dafür ist die Anpassung der Einwohnerzahlen in Bezug auf den Zensus. Im Gegenzug dazu hat die Gemeinde zum Planansatz auch 42.134,44 EUR weniger Kreisumlage gezahlt.

KENNZAHLEN

31.12.2024	FORMEL	ERGEBNIS IN %	
Eigenkapitalquote	$\frac{\text{Eigenkapital} \times 100}{\text{Gesamtkapital}}$	71,55	%
Forderungsquote	$\frac{\text{Forderungen vor Wertberichtigung} \times 100}{\text{Gesamtvermögen}}$	3,61	%
Liquiditätsgrad II	$\frac{(\text{liquide Mittel} + \text{kurzfristige Forderungen}) \times 100}{\text{kurzfristige Verbindlichkeiten}}$	78,17	%
Anlagenintensität	$\frac{\text{Anlagevermögen} \times 100}{\text{Gesamtvermögen}}$	94,98	%
Anlagendeckungsgrad	$\frac{\text{Eigenkapital}(-\text{Wald}) + \text{Sonderposten} + \text{Investitionskredite} \times 100}{\text{Anlagevermögen}}$	99,38	%
Verschuldungsgrad	$\frac{\text{Fremdkapital} \times 100}{\text{Eigenkapital}}$	9,36	%

Die Eigenkapitalquote bezeichnet den Anteil des Eigenkapitals am Gesamtkapital. Je höher die Eigenkapitalquote, umso höher ist die finanzielle Stabilität der Gemeinde. In 2024 ist die Eigenkapitalquote der Gemeinde Zemitz gesunken, sie bleibt dennoch stabil.

Die Forderungsquote stellt das Verhältnis der Forderungen zum Gesamtvermögen einer Gemeinde dar. Sie zeigt, welcher Anteil vom Gesamtvermögen die Forderungen ausmachen. In dieser Kennzahl werden die Forderungen gegenüber der Stadt Wolgast aus dem gemeinsamen Zahlungsmittelbestand nicht angezeigt. Die Forderungsquote ist ein Frühwarnindikator. Sie spiegelt die positive Zahlungsmoral in der Gemeinde Zemitz.

Die Liquidität 2. Grades ist das Verhältnis von liquiden Mitteln und kurzfristigen Forderungen zu den kurzfristigen Verbindlichkeiten. Es ist ein Maß dafür, ob eine Gemeinde in der Lage ist, seine kurzfristigen Verbindlichkeiten zu bezahlen. Eine Liquidität 2. Grades sollte bei mindestens 100 % liegen, um die Zahlungsfähigkeit sicherzustellen. Die Liquidität 2. Grades liegt in der Gemeinde Zemitz bei 78,17 % und ist somit nicht gegeben.

Die Anlagenintensität gibt den prozentualen Anteil des Anlagevermögens am Gesamtvermögen an, das durch Anlagevermögensgegenstände langfristig gebunden ist. Mit einer hohen Anlagenintensität sind auch hohe fixe Kosten (z.B. Abschreibungen, Instandhaltungskosten) verbunden. Das lässt für die Gemeinde Zemitz auch auf hohe laufende Belastungen in der Zukunft schließen.

Die Kennzahl „Anlagendeckungsgrad“ gibt an, wie viel Prozent des Anlagevermögens langfristig finanziert ist. Langfristiges Vermögen soll auch langfristig finanziert werden. Da die Kennzahl bei 99,38 % liegt, ist das Anlagevermögen in der Gemeinde Zemitz gleichfristig finanziert.

Der Verschuldungsgrad zeigt die Relation von Eigenkapital zum Fremdkapital an und gibt damit Auskunft über die Finanzierungsstruktur. Das Fremdkapital soll nicht mehr als das Doppelte des Eigenkapitals betragen. In der Gemeinde Zemitz konnte der Verschuldungsgrad stabil gehalten werden.

UMLAGEVERPFLICHTUNGEN

AMTSUMLAGE

Die Amtsumlage wird auf Grundlage der amtsumlagefähigen Kosten der geschäftsführenden Gemeinde, der Stadt Wolgast, berechnet. Diese bilden, zusammen mit der vom Land festgelegten Umlagegrundlage für das jeweilige Jahr, die Berechnungsgrundlage für die Amtsumlage.

Jahr	Amtsumlagesatz	Amtsumlage IST
2020	14,42 %	103.721,94 EUR
2021	18,12 %	130.330,01 EUR
2022	21,19 %	159.453,03 EUR
2023	18,16 %	144.862,21 EUR
2024	29,34 %	241.776,42 EUR

Für das Haushaltsjahr 2024 ist noch keine IST-Abrechnung der Amtsumlage erfolgt.

KREISUMLAGE

Gemäß § 30 FAG M-V erhebt der Landkreis von den kreisangehörigen Gemeinden eine Kreisumlage soweit die sonstigen Erträge und Einzahlungen seinen Bedarf nicht decken. Die folgende Tabelle zeigt die Aufwendungen an den Landkreis.

Jahr	Kreisumlagesatz	Kreisumlage IST
2020	44,75 %	287.167,59 EUR
2021	42,50 %	284.422,44 EUR
2022	43,40 %	315.249,58 EUR
2023	46,50 %	371.012,79 EUR
2024	46,50 %	341.009,14 EUR

Aufgrund der Änderungen der Einwohnerzahlen durch den Zensus 2022 erfolgten die Anpassungen der Zahlungen aus dem kommunalen Finanzausgleich in 2024. Infolgedessen kam es ebenfalls zu Anpassungen der Kreisumlagegrundlagen. Im Haushaltsjahr 2024 erfolgten nachträgliche Korrekturen.

SONSTIGE ANGABEN

BILANZIERTE VERMÖGENSGEGENSTÄNDE MIT ZUM BILANZSTICHTAG NOCH UNGEKLÄRTEN EIGENTUMSVERHÄLTNISSEN

Flurstücke mit ungeklärten Eigentumsverhältnissen, die mit einer Wahrscheinlichkeit von weniger als 50 % der Gemeinde Zemitz zugeordnet werden, werden nicht bilanziert.

Zum Bilanzstichtag liegen keine Flurstücke mit ungeklärten Eigentumsverhältnissen vor.

BETEILIGUNGEN

In der Gemeinde Zemitz bestehen zum Bilanzstichtag 31.12.2024 keine Beteiligungen.

SONSTIGE WESENTLICHE VERTRÄGE

Für die Gemeinde Zemitz besteht ein Vertrag mit der Anklamer bauen – wohnen – sanieren GmbH zur Verwaltung des kommunalen Wohnraumes.

Gegenüber der E.ON edis AG und der Gasversorgung Vorpommern GmbH bestehen Konzessionsverträge hinsichtlich Strom und Gas. Aufgrund der sehr variablen Vertragsvereinbarungen, kann keine Höhe zu Einnahmen aus Konzessionsabgaben erfolgen. Mit der WVZ - Wärmeversorgung Zinnowitz GmbH besteht ein Wärmeliefervertrag.

VERPFLICHTUNGEN AUS KREDITÄHNLICHEN RECHTSGESCHÄFTEN

Die Gemeinde Zemitz hat keine kreditähnlichen Rechtsgeschäfte.

HAFTUNGSVERHÄLTNISSE AUS DER BESTELLUNG VON SICHERHEITEN FÜR FREMDE VERBINDLICHKEITEN

Haftungsverhältnisse aus der Bestellung von Sicherheiten für fremde Verbindlichkeiten lagen zum Bilanzstichtag nicht vor.

DERIVATE

Derivate sind Finanzprodukte, die den Preis eines Basiswerts abbilden. Basiswerte können z.B. Wertpapiere wie Anleihen oder Aktien sein. Ein Derivat kann jedoch auch von Kurs- oder Zinsentwicklungen, von Rohstoffpreisen, Kennzahlen oder Indizes abgeleitet werden. Zum Bilanzstichtag bedient sich die Gemeinde Zemitz keiner Derivate.

TRÄGERSCHAFTSVERTRAG BEI SPARKASSEN, DIE NICHT BILANZIERT SIND

Die Gemeinde Zemitz weist zum Stichtag keine Trägerschaftsverträge bei Sparkassen aus.

SUBSIDÄRHAFTUNG AUS DER ZUSATZVERSORGUNG DER ARBEITNEHMER

Zur Subsidiärhaftung aus der Zusatzversorgung von Tarifangestellten werden folgende Angaben gemacht:

Die Arbeitnehmer der Gemeinde Zemitz sind bei der Kommunalen Zusatzversorgungskasse Mecklenburg-Vorpommern mit Sitz in 17335 Strasburg, Am Markt 22, versichert. Es bestehen Versorgungszusagen gemäß ATV-K, die als Gewährung einer Alters-, Erwerbsminderungs- und Hinterbliebenenversorgung ausgestaltet sind.

Der Umlagesatz betrug im Haushaltsjahr 2011 1,3% der Bruttolohn- und –gehaltssumme. Aufgrund der Auskunft der Kommunalen Zusatzversorgungskasse M-V wird sich der Umlagesatz in den kommenden Jahren nicht erhöhen und somit als Berechnungsgrundlage weiterverwendet.

Die umlagepflichtigen Löhne und Gehälter beliefen sich im Haushaltsjahr 2024 auf 47.116,63 EUR (Haushaltsvorjahr 2023 37.748,73 EUR). Die Gemeinde zahlte im Haushaltsjahr 2024 an die Versorgungskasse Umlagen in Höhe von 612,52 EUR (Haushaltsvorjahr 2023 490,73 EUR).

PERSONALBESTAND

Die durchschnittliche Zahl der Beamtinnen und Beamten sowie der Arbeitnehmerinnen und Arbeitnehmer zeigt folgende Übersicht:

	Durchschnittliche Anzahl
Beamte	-
- davon auf Probe ernannt	-
- davon teilzeitbeschäftigt	-
Arbeitnehmer	2
- davon teilzeitbeschäftigt	2
- davon Freizeitphase Altersteilzeit	-
Insgesamt	2

Gemeinde Zemitz, den 13.10.2025



Maik Zastrow
Bürgermeister

Übersicht über Erträge und Aufwendungen zur Ergebnisrechnung							Erläuterung
Nr.	Ertrags- und Aufwandsarten (gemäß §44 Absatz 2 GemHVO-Doppik)	Ermächtigungen des Haushaltsjahres 2024	Übertragene Ermächtigungen aus Haushalts- vorjahren	Gesamt- ermächtigungen im Haushaltsjahr 2024	Ergebnis des Haushaltsjahres 2024	Abweichung im Haushaltsjahres 2024	Kontonummer
		in €					
		1	2	3	4	5	
1	+ Steuern und ähnliche Abgaben	372.370,00	0,00	372.370,00	423.865,07	-51.495,07	40
	61100.40111000 Grundsteuer A von Fremdschuld nern	17.800,00	0,00	17.800,00	19.190,44	-1.390,44	
	61100.40121000 Grundsteuer B von Fremdschuld nern	66.200,00	0,00	66.200,00	69.082,91	-2.882,91	
	61100.40122000 Grundsteuer B für gemeindeeigene Grundstücke	0,00	0,00	0,00	20,15	-20,15	
	61100.40131000 Gewerbesteuerzahlungen laufendes Jahr	60.000,00	0,00	60.000,00	107.083,22	-47.083,22	
	61100.40210000 Gemeindeanteil an der Einkommenssteuer	209.060,00	0,00	209.060,00	210.113,19	-1.053,19	
	61100.40220000 Gemeindeanteil an der Umsatzsteuer	8.410,00	0,00	8.410,00	8.278,93	131,07	
	61100.40320000 Hundesteuer	4.700,00	0,00	4.700,00	4.549,16	150,84	
	61100.40340000 Zweitwohnungssteuer	6.200,00	0,00	6.200,00	5.547,07	652,93	
	darunter:						
	1.1 Grundsteuer A	17.800,00	0,00	17.800,00	19.190,44	-1.390,44	4011
	61100.40111000 Grundsteuer A von Fremdschuld nern	17.800,00	0,00	17.800,00	19.190,44	-1.390,44	
	1.2 Grundsteuer B	66.200,00	0,00	66.200,00	69.103,06	-2.903,06	4012
	61100.40121000 Grundsteuer B von Fremdschuld nern	66.200,00	0,00	66.200,00	69.082,91	-2.882,91	
	61100.40122000 Grundsteuer B für gemeindeeigene Grundstücke	0,00	0,00	0,00	20,15	-20,15	
	1.3 Gewerbesteuer	60.000,00	0,00	60.000,00	107.083,22	-47.083,22	4013
	61100.40131000 Gewerbesteuerzahlungen laufendes Jahr	60.000,00	0,00	60.000,00	107.083,22	-47.083,22	
	1.4 Gemeindeanteil an der Einkommensteuer	209.060,00	0,00	209.060,00	210.113,19	-1.053,19	4021
	61100.40210000 Gemeindeanteil an der Einkommenssteuer	209.060,00	0,00	209.060,00	210.113,19	-1.053,19	
	1.5 Gemeindeanteil an der Umsatzsteuer	8.410,00	0,00	8.410,00	8.278,93	131,07	4022
	61100.40220000 Gemeindeanteil an der Umsatzsteuer	8.410,00	0,00	8.410,00	8.278,93	131,07	
	1.6 Sonstige Gemeindesteuern	10.900,00	0,00	10.900,00	10.096,23	803,77	403
	61100.40320000 Hundesteuer	4.700,00	0,00	4.700,00	4.549,16	150,84	
	61100.40340000 Zweitwohnungssteuer	6.200,00	0,00	6.200,00	5.547,07	652,93	
	1.7 Ausgleichsleistungen vom Land	0,00	0,00	0,00	0,00	0,00	4052
	1.8 Leistungen des Landes aus der Umsetzung des 4. Gesetzes für moderne Dienstleistungen am Arbeitsmarkt	0,00	0,00	0,00	0,00	0,00	40541
2	+ Zuwendungen, allgemeine Umlagen und sonstige Transfererträge	651.600,00	0,00	651.600,00	395.104,59	256.495,41	41
	11403.41441000 Zuweisungen und Zuschüsse für laufende Zwecke vom Bund	0,00	0,00	0,00	305,94	-305,94	
	12600.41441000 Zuweisungen und Zuschüsse für laufende Zwecke vom Bund	0,00	0,00	0,00	33,34	-33,34	
	12600.41443000 Zuweisungen und Zuschüsse für laufende Zwecke von Gemeinden und Gemeindeverbände	0,00	0,00	0,00	400,00	-400,00	
	12600.41510000 Erträge aus der Auflösung von Sonderposten Sonderposten aus Zuweisungen	2.820,00	0,00	2.820,00	9.219,51	-6.399,51	
	36600.41442000 Zuweisungen und Zuschüsse für laufende Zwecke vom Land	6.400,00	0,00	6.400,00	839,32	5.560,68	
	36600.41510000 Erträge aus der Auflösung von Sonderposten Sonderposten aus Zuweisungen	0,00	0,00	0,00	118,01	-118,01	
	54100.41442001 Zuweisungen u. Zuschüsse für laufende Zwecke vom Land	167.640,00	0,00	167.640,00	0,00	167.640,00	
	54100.41510000 Erträge aus der Auflösung von Sonderposten Sonderposten aus Zuweisungen	7.120,00	0,00	7.120,00	7.128,27	-8,27	
	57300.41441000 Zuweisungen und Zuschüsse für laufende Zwecke vom Bund	0,00	0,00	0,00	0,00	0,00	
	57300.41510000 Erträge aus der Auflösung von Sonderposten Sonderposten aus Zuweisungen	8.370,00	0,00	8.370,00	8.420,78	-50,78	
	61100.41111000 Schlüsselzuweisungen vom Land	459.250,00	0,00	459.250,00	368.639,42	90.610,58	
	61100.41322000 Zuweisungen für Vertrieben der Ukraine § 24b FAG M-V	0,00	0,00	0,00	0,00	0,00	
	darunter:						
	2.1 Schlüsselzuweisungen	459.250,00	0,00	459.250,00	368.639,42	90.610,58	411
	61100.41111000 Schlüsselzuweisungen vom Land	459.250,00	0,00	459.250,00	368.639,42	90.610,58	
	2.2 Bedarfszuweisungen	0,00	0,00	0,00	0,00	0,00	412
	2.3 Sonstige allgemeine Zuweisungen	0,00	0,00	0,00	0,00	0,00	413
	61100.41322000 Zuweisungen für Vertrieben der Ukraine § 24b FAG M-V	0,00	0,00	0,00	0,00	0,00	
	2.4 Zuweisungen und Zuschüsse für laufende Zwecke	174.040,00	0,00	174.040,00	1.578,60	172.461,40	414
	11403.41441000 Zuweisungen und Zuschüsse für laufende Zwecke vom Bund	0,00	0,00	0,00	305,94	-305,94	

Übersicht über Erträge und Aufwendungen zur Ergebnisrechnung							Erläuterung
Nr.	Ertrags- und Aufwandsarten (gemäß §44 Absatz 2 GemHVO-Doppik)	Ermächtigungen des Haushaltsjahres 2024	Übertragene Ermächtigungen aus Haushalts- vorjahren	Gesamt- ermächtigungen im Haushaltsjahr 2024	Ergebnis des Haushaltsjahres 2024	Abweichung im Haushaltsjahres 2024	Kontonummer
		in €					
		1	2	3	4	5	
	12600.41441000 Zuweisungen und Zuschüsse für laufende Zwecke vom Bund	0,00	0,00	0,00	33,34	-33,34	
	12600.41443000 Zuweisungen und Zuschüsse für laufende Zwecke von Gemeinden und Gemeindeverbände	0,00	0,00	0,00	400,00	-400,00	
	36600.41442000 Zuweisungen und Zuschüsse für laufende Zwecke vom Land	6.400,00	0,00	6.400,00	839,32	5.560,68	
	54100.41442001 Zuweisungen u. Zuschüsse für laufende Zwecke vom Land	167.640,00	0,00	167.640,00	0,00	167.640,00	
	57300.41441000 Zuweisungen und Zuschüsse für laufende Zwecke vom Bund	0,00	0,00	0,00	0,00	0,00	
	2.5 Allgemeine Umlagen vom Land	0,00	0,00	0,00	0,00	0,00	4161
	2.6 Allgemeine Umlagen von Gemeinden und Gemeindeverbänden	0,00	0,00	0,00	0,00	0,00	4162
	2.7 Erträge aus der Auflösung von Sonderposten	18.310,00	0,00	18.310,00	24.886,57	-6.576,57	415
	12600.41510000 Erträge aus der Auflösung von Sonderposten Sonderposten aus Zuweisungen	2.820,00	0,00	2.820,00	9.219,51	-6.399,51	
	36600.41510000 Erträge aus der Auflösung von Sonderposten Sonderposten aus Zuweisungen	0,00	0,00	0,00	118,01	-118,01	
	54100.41510000 Erträge aus der Auflösung von Sonderposten Sonderposten aus Zuweisungen	7.120,00	0,00	7.120,00	7.128,27	-8,27	
	57300.41510000 Erträge aus der Auflösung von Sonderposten Sonderposten aus Zuweisungen	8.370,00	0,00	8.370,00	8.420,78	-50,78	
3	+ Erträge der sozialen Sicherung	0,00	0,00	0,00	0,00	0,00	42
	darunter:						
	3.1 Ersatz von sozialen Leistungen außerhalb von Einrichtungen	0,00	0,00	0,00	0,00	0,00	421
	3.2 Ersatz von sozialen Leistungen in Einrichtungen	0,00	0,00	0,00	0,00	0,00	422
	3.3 Kostenbeteiligung und -erstattung im Bereich des SGB XII und anderer sozialer Leistungen	0,00	0,00	0,00	0,00	0,00	423
	3.4 Kostenbeteiligung und -erstattung im Bereich des SGB VIII und anderer Jugendhilfe	0,00	0,00	0,00	0,00	0,00	424
	3.5 Kostenerstattungen von anderen Sozialhilfeträgern	0,00	0,00	0,00	0,00	0,00	425
	3.6 Aufgabenbezogene Leistungsbeteiligung nach dem SGB II	0,00	0,00	0,00	0,00	0,00	426
	3.7 Zuweisungen und Zuschüsse für laufende Zwecke im Bereich der sozialen Sicherung	0,00	0,00	0,00	0,00	0,00	427
4	+ Öffentlich-rechtliche Leistungsentgelte	92.340,00	0,00	92.340,00	68.036,66	24.303,34	43
	55203.43200000 Benutzungsgebühren, Beiträge, (ohne Sopos), ähnl.Entgelte, Kostenerstattungen	90.900,00	0,00	90.900,00	66.737,20	24.162,80	
	55300.43200000 Benutzungsgebühren, Beiträge, (ohne Sopos), ähnl.Entgelte, Kostenerstattungen	200,00	0,00	200,00	53,27	146,73	
	55300.43910000 Ertrag aus der Auflösung von RAP für Grabnutzungsentgelte	930,00	0,00	930,00	930,02	-0,02	
	55300.43920000 Ertrag aus der Auflösung von RAP für Grabnutzungsentgelte manuelle Buchungen	310,00	0,00	310,00	316,17	-6,17	
	darunter:						
	4.1 Verwaltungsgebühren einschließlich Erstattung von Auslagen	0,00	0,00	0,00	0,00	0,00	431
	4.2 Benutzungsgebühren, Beiträge (soweit diese nicht in einem Sonderposten zu erfassen sind) und ähnliche Entgelte, Kostenerstattungen	91.100,00	0,00	91.100,00	66.790,47	24.309,53	432
	55203.43200000 Benutzungsgebühren, Beiträge, (ohne Sopos), ähnl.Entgelte, Kostenerstattungen	90.900,00	0,00	90.900,00	66.737,20	24.162,80	
	55300.43200000 Benutzungsgebühren, Beiträge, (ohne Sopos), ähnl.Entgelte, Kostenerstattungen	200,00	0,00	200,00	53,27	146,73	
	4.3 Erträge aus der Auflösung von Sonderposten für Beiträge und ähnliche Entgelte	0,00	0,00	0,00	0,00	0,00	437
5	+ Privatrechtliche Leistungsentgelte	173.290,00	0,00	173.290,00	201.723,19	-28.433,19	441, 443-445
	11402.44110000 Mieten und Pachten, Erbbauzinsen	3.190,00	0,00	3.190,00	3.103,71	86,29	
	12600.44190000 Sonstige privatrechtliche Leistungsentgelte	0,00	0,00	0,00	8.146,80	-8.146,80	
	52203.44112000 Ertrag aus Grundmiete (Wohnungsverwalter)	169.000,00	0,00	169.000,00	162.706,39	6.293,61	
	54100.44190000 Sonstige privatrechtliche Leistungsentgelte	0,00	0,00	0,00	8.420,27	-8.420,27	
	57300.44110000 Mieten und Pachten, Erbbauzinsen	1.100,00	0,00	1.100,00	2.150,00	-1.050,00	
	57300.44190000 Sonstige privatrechtliche Leistungsentgelte	0,00	0,00	0,00	17.196,02	-17.196,02	
	61200.44190000 Sonstige privatrechtliche Leistungsentgelte	0,00	0,00	0,00	0,00	0,00	
	darunter:						

Übersicht über Erträge und Aufwendungen zur Ergebnisrechnung							Erläuterung
Nr.	Ertrags- und Aufwandsarten (gemäß §44 Absatz 2 GemHVO-Doppik)	Ermächtigungen des Haushaltsjahres 2024	Übertragene Ermächtigungen aus Haushalts- vorjahren	Gesamt- ermächtigungen im Haushaltsjahr 2024	Ergebnis des Haushaltsjahres 2024	Abweichung im Haushaltsjahres 2024	Kontonummer
		in €					
		1	2	3	4	5	
	5.1 Privatrechtliche Leistungsentgelte	173.290,00	0,00	173.290,00	201.723,19	-28.433,19	441
	11402.44110000 Mieten und Pachten, Erbbauzinsen	3.190,00	0,00	3.190,00	3.103,71	86,29	
	12600.44190000 Sonstige privatrechtliche Leistungsentgelte	0,00	0,00	0,00	8.146,80	-8.146,80	
	52203.44112000 Ertrag aus Grundmiete (Wohnungsverwalter)	169.000,00	0,00	169.000,00	162.706,39	6.293,61	
	54100.44190000 Sonstige privatrechtliche Leistungsentgelte	0,00	0,00	0,00	8.420,27	-8.420,27	
	57300.44110000 Mieten und Pachten, Erbbauzinsen	1.100,00	0,00	1.100,00	2.150,00	-1.050,00	
	57300.44190000 Sonstige privatrechtliche Leistungsentgelte	0,00	0,00	0,00	17.196,02	-17.196,02	
	61200.44190000 Sonstige privatrechtliche Leistungsentgelte	0,00	0,00	0,00	0,00	0,00	
	5.2 Erträge aus der Auflösung von Sonderposten für Baukostenzuschüsse und ähnliche Entgelte	0,00	0,00	0,00	0,00	0,00	443
6	+ Kostenerstattungen und Kostenumlagen	7.800,00	0,00	7.800,00	2.795,74	5.004,26	442, 447-448
	11100.44241000 Kostenerstattungen und Kostenumlagen vom Bund	2.700,00	0,00	2.700,00	0,00	2.700,00	
	11100.44241100 Kostenerstattung Bund pädagogische Begleitung	1.200,00	0,00	1.200,00	0,00	1.200,00	
	11403.44241000 Kostenerstattungen und Kostenumlagen vom Bund	2.700,00	0,00	2.700,00	1.974,00	726,00	
	11403.44241100 Kostenerstattung Bund pädagogische Begleitung	1.200,00	0,00	1.200,00	724,50	475,50	
	11403.44248000 Kostenerstattungen und Kostenumlagen von sonstigen öffentlichen Sonderrechnungen	0,00	0,00	0,00	26,63	-26,63	
	12600.44243000 Kostenerstattungen und Kostenumlagen von Gemeinden/ GV	0,00	0,00	0,00	0,00	0,00	
	12600.44248000 Kostenerstattungen und Kostenumlagen von sonstigen öffentlichen Sonderrechnungen	0,00	0,00	0,00	26,58	-26,58	
	12600.44251000 Kostenerstattungen und Kostenumlagen von privaten Unternehmen	0,00	0,00	0,00	0,00	0,00	
	21100.44243000 Kostenerstattungen und Kostenumlagen von Gemeinden/ GV	0,00	0,00	0,00	43,97	-43,97	
	57300.44248000 Kostenerstattungen und Kostenumlagen von sonstigen öffentlichen Sonderrechnungen	0,00	0,00	0,00	0,06	-0,06	
7	+ Andere aktivierte Eigenleistungen	0,00	0,00	0,00	0,00	0,00	452
8	+ Zinserträge und sonstige Finanzerträge	15.840,00	0,00	15.840,00	19.153,40	-3.313,40	47
	52203.47150000 Zinsen vom inländischen Geldmarkt	0,00	0,00	0,00	0,00	0,00	
	61200.47920000 Vollverzinsung der Gewerbesteuer (3233a AO)	500,00	0,00	500,00	256,00	244,00	
	61200.47991000 Zinserträge aus Bankguthaben	0,00	0,00	0,00	3.556,06	-3.556,06	
	62600.47600000 Erträge aus Sondervermögen, Zweckverbänden, Anstalten des öffentlichen Rechts und rechtsfähigen kommunalen Stiftungen	15.340,00	0,00	15.340,00	15.341,34	-1,34	
	darunter:						
	8.1 Zinserträge	0,00	0,00	0,00	0,00	0,00	471-472
	52203.47150000 Zinsen vom inländischen Geldmarkt	0,00	0,00	0,00	0,00	0,00	
	8.2 Sonstige Finanzerträge	15.840,00	0,00	15.840,00	19.153,40	-3.313,40	473-479
	61200.47920000 Vollverzinsung der Gewerbesteuer (3233a AO)	500,00	0,00	500,00	256,00	244,00	
	61200.47991000 Zinserträge aus Bankguthaben	0,00	0,00	0,00	3.556,06	-3.556,06	
	62600.47600000 Erträge aus Sondervermögen, Zweckverbänden, Anstalten des öffentlichen Rechts und rechtsfähigen kommunalen Stiftungen	15.340,00	0,00	15.340,00	15.341,34	-1,34	
9	+ Sonstige Erträge und Saldo Bestandsveränderungen	38.550,00	0,00	38.550,00	54.176,55	-15.626,55	451, 46, 491
	11402.46112100 Erträge aus der Veräußerung von unbebauten Grundstücken	18.390,00	0,00	18.390,00	24.591,74	-6.201,74	
	11402.46621000 Erträge aus Zuschreibungen bei immatriellen Vermögensgegenständen und Vermögensgegenständen des Sachanlagevermögens	0,00	0,00	0,00	162,40	-162,40	
	11602.46290000 Sonstige laufende Erträge	0,00	0,00	0,00	0,00	0,00	
	12600.46113000 Erträge aus der Veräußerung von beweglichem Vermögensgegenständen oberhalb der Wertgrenze i.H. von 410 Euro	7.000,00	0,00	7.000,00	11.762,48	-4.762,48	
	12600.46290000 Sonstige laufende Erträge	0,00	0,00	0,00	1.541,13	-1.541,13	
	52203.45131000 Bestandserhöhung Betriebskosten	0,00	0,00	0,00	37.673,01	-37.673,01	
	52203.45132000 Bestandsverminderung Betriebskosten	0,00	0,00	0,00	-39.515,35	39.515,35	
	54000.46250000 Konzessionsabgaben	12.600,00	0,00	12.600,00	15.062,33	-2.462,33	
	54100.46290000 Sonstige laufende Erträge	0,00	0,00	0,00	618,87	-618,87	
	61100.46290000 Sonstige laufende Erträge	0,00	0,00	0,00	0,00	0,00	
	61200.46220000 Verspätungszuschlag, Aussetzungszinsen, Auslagen Vollstreckungsgebühren u.a.	560,00	0,00	560,00	722,00	-162,00	
	61200.46221000 Mahngebühren, Säumniszuschläge	0,00	0,00	0,00	1.557,94	-1.557,94	

Übersicht über Erträge und Aufwendungen zur Ergebnisrechnung							Erläuterung
Nr.	Ertrags- und Aufwandsarten (gemäß §44 Absatz 2 GemHVO-Doppik)	Ermächtigungen des Haushaltsjahres 2024	Übertragene Ermächtigungen aus Haushalts- vorjahren	Gesamt- ermächtigungen im Haushaltsjahr 2024	Ergebnis des Haushaltsjahres 2024	Abweichung im Haushaltsjahres 2024	Kontonummer
		in €					
		1	2	3	4	5	
	61200.46611000 Erträge aus der Auflösung von Wertberichtigungen auf Forderungen	0,00	0,00	0,00	0,00	0,00	
	darunter:						
	9.1 Erträge aus der Veräußerung von Vermögensgegenständen des Anlagevermögens und des Umlaufvermögens	25.390,00	0,00	25.390,00	36.354,22	-10.964,22	461
	11402.46112100 Erträge aus der Veräußerung von unbebauten Grundstücken	18.390,00	0,00	18.390,00	24.591,74	-6.201,74	
	12600.46113000 Erträge aus der Veräußerung von beweglichem Vermögensgegenständen oberhalb der Wertgrenze i.H. von 410 Euro	7.000,00	0,00	7.000,00	11.762,48	-4.762,48	
	9.2 Erträge aus der Auflösung von Wertberichtigungen, Sonderposten und Rückstellungen	0,00	0,00	0,00	0,00	0,00	4661
	61200.46611000 Erträge aus der Auflösung von Wertberichtigungen auf Forderungen	0,00	0,00	0,00	0,00	0,00	
	9.3 Erhöhung oder Verminderung des Bestandes an fertigen und unfertigen Erzeugnissen (Saldo)	0,00	0,00	0,00	-1.842,34	1.842,34	451
	52203.45131000 Bestandserhöhung Betriebskosten	0,00	0,00	0,00	37.673,01	-37.673,01	
	52203.45132000 Bestandsverminderung Betriebskosten	0,00	0,00	0,00	-39.515,35	39.515,35	
10	Summe der Erträge (Summe der Nummern 1 bis 9)	1.351.790,00	0,00	1.351.790,00	1.164.855,20	186.934,80	
11	– Personalaufwendungen	97.880,00	0,00	97.880,00	84.737,52	13.142,48	50
	11100.50110000 Aufwendungen für ehrenamtlich Tätige- Bürgermeister, Amtsvorsteher	14.400,00	0,00	14.400,00	14.432,26	-32,26	
	11100.50259000 Dienstbezüge Zivils Sonstige Aufwendungen	3.700,00	0,00	3.700,00	0,00	3.700,00	
	11100.50430000 Beiträge zur gesetzlichen Sozialversicherung Ehrenamtlich Tätige	1.430,00	0,00	1.430,00	857,71	572,29	
	11100.50450000 Beiträge zur gesetzlichen Sozialversicherung Zivildienstleistende	350,00	0,00	350,00	0,00	350,00	
	11104.50130000 Aufwendungen für ehrenamtlich Tätige- Rats-/ Vertretungs- und Ausschussmitglieder	3.030,00	0,00	3.030,00	3.420,00	-390,00	
	11403.50221000 Dienstbezüge Arbeitnehmer	31.620,00	0,00	31.620,00	26.466,54	5.153,46	
	11403.50222000 Dienstbezüge Arbeitnehmer Leistungszulagen	550,00	0,00	550,00	418,11	131,89	
	11403.50229000 Dienstbezüge Arbeitnehmer Sonstige Aufwendungen	70,00	0,00	70,00	0,00	70,00	
	11403.50259000 Beschäftigte im Bundesfreiwilligendienst sonstige Aufwendungen	3.700,00	0,00	3.700,00	1.415,32	2.284,68	
	11403.50320000 Beiträge zu Versorgungskassen Arbeitnehmer	1.290,00	0,00	1.290,00	1.058,11	231,89	
	11403.50420000 Beiträge zur gesetzlichen Sozialversicherung Arbeitnehmer	6.560,00	0,00	6.560,00	5.375,59	1.184,41	
	11403.50450000 Beiträge zur gesetzlichen Sozialversicherung Zivildienstleistende	350,00	0,00	350,00	588,08	-238,08	
	11403.50520000 Beihilfen, Unterstützungsleistungen und dergleichen Arbeitnehmer	500,00	0,00	500,00	223,53	276,47	
	12600.50190000 Aufwendungen für ehrenamtlich Tätige- Sonstige	7.000,00	0,00	7.000,00	6.960,00	40,00	
	12600.50221000 Dienstbezüge Arbeitnehmer	4.610,00	0,00	4.610,00	5.298,52	-688,52	
	12600.50222000 Dienstbezüge Arbeitnehmer Leistungszulagen	80,00	0,00	80,00	69,68	10,32	
	12600.50229000 Dienstbezüge Arbeitnehmer Sonstige Aufwendungen	20,00	0,00	20,00	0,00	20,00	
	12600.50320000 Beiträge zu Versorgungskassen Arbeitnehmer	180,00	0,00	180,00	194,47	-14,47	
	12600.50420000 Beiträge zur gesetzlichen Sozialversicherung Arbeitnehmer	960,00	0,00	960,00	1.165,87	-205,87	
	12600.50590000 Beihilfen, Unterstützungsleistungen und dergleichen Sonstige	0,00	0,00	0,00	0,00	0,00	
	57300.50221000 Dienstbezüge Arbeitnehmer	13.820,00	0,00	13.820,00	13.168,26	651,74	
	57300.50222000 Dienstbezüge Arbeitnehmer Leistungszulagen	230,00	0,00	230,00	209,06	20,94	
	57300.50229000 Dienstbezüge Arbeitnehmer Sonstige Aufwendungen	40,00	0,00	40,00	0,00	40,00	
	57300.50320000 Beiträge zu Versorgungskassen Arbeitnehmer	530,00	0,00	530,00	490,79	39,21	
	57300.50420000 Beiträge zur gesetzlichen Sozialversicherung Arbeitnehmer	2.860,00	0,00	2.860,00	2.925,62	-65,62	
	darunter:						
	11.1 Zuführungen zu Pensionsrückstellungen u.ä. Verpflichtungen	0,00	0,00	0,00	0,00	0,00	507
12	– Versorgungsaufwendungen	0,00	0,00	0,00	0,00	0,00	51
13	– Aufwendungen für Sach- und Dienstleistungen	766.610,00	0,00	766.610,00	472.774,08	293.835,92	52
	11100.52380000 Geringwertige Geräte, Ausstattungs-, Ausrüstungs- und sonstige Gebrauchsgegenstände	0,00	0,00	0,00	520,95	-520,95	

Übersicht über Erträge und Aufwendungen zur Ergebnisrechnung							Erläuterung
Nr.	Ertrags- und Aufwandsarten (gemäß §44 Absatz 2 GemHVO-Doppik)	Ermächtigungen des Haushaltsjahres 2024	Übertragene Ermächtigungen aus Haushalts- vorjahren	Gesamt- ermächtigungen im Haushaltsjahr 2024	Ergebnis des Haushaltsjahres 2024	Abweichung im Haushaltsjahres 2024	Kontonummer
		in €					
		1	2	3	4	5	
	11100.52420000 Essenskosten	100,00	0,00	100,00	80,20	19,80	
	11100.52440000 Laborbedarf, Werkstättenbedarf Arzneimittel, Verbandsstoffe, Sanitätsverbrauchsmaterial, Baumaterial	50,00	0,00	50,00	0,00	50,00	
	11100.52541000 Kostenerstattungen an den Bund	200,00	0,00	200,00	0,00	200,00	
	11104.52420000 Essenskosten	100,00	0,00	100,00	101,63	-1,63	
	11403.52350000 Fahrzeugunterhaltung	2.500,00	0,00	2.500,00	3.630,84	-1.130,84	
	11403.52360000 Unterhaltung der Maschinen und technischen Anlagen	500,00	0,00	500,00	674,68	-174,68	
	11403.52380000 Geringwertige Geräte, Ausstattungs-, Ausrüstungs- und sonstige Gebrauchsgegenstände unter 1.000 €	3.000,00	0,00	3.000,00	0,00	3.000,00	
	11403.52541000 Kostenerstattungen an den Bund	200,00	0,00	200,00	0,00	200,00	
	12600.52210000 Abfall	50,00	0,00	50,00	42,03	7,97	
	12600.52240000 Gas	1.600,00	0,00	1.600,00	4.020,15	-2.420,15	
	12600.52260000 Strom	4.240,00	0,00	4.240,00	3.885,99	354,01	
	12600.52270000 Wasser	200,00	0,00	200,00	192,41	7,59	
	12600.52310000 Unterhaltung d. Grundstücke, Außenanl.,Gebäude, Einrichtung	4.800,00	0,00	4.800,00	1.226,30	3.573,70	
	12600.52320000 Bewirtschaftung d. Grundstücke Außenanl.,Gebäude, Einrichtung	50,00	0,00	50,00	59,19	-9,19	
	12600.52330000 Unterhaltung Infrastrukturverm	3.000,00	0,00	3.000,00	0,00	3.000,00	
	12600.52350000 Fahrzeugunterhaltung	1.800,00	0,00	1.800,00	3.506,87	-1.706,87	
	12600.52360000 Unterhaltung der Maschinen und technischen Anlagen	1.600,00	0,00	1.600,00	4.373,84	-2.773,84	
	12600.52380000 Geringwertige Geräte, Ausstattungs-, Ausrüstungs- und sonstige Gebrauchsgegenstände unter 1.000 €	4.000,00	0,00	4.000,00	2.382,33	1.617,67	
	12600.52420000 Essenskosten	100,00	0,00	100,00	38,67	61,33	
	12600.52450000 Lehr- und Unterrichtsmittel	50,00	0,00	50,00	0,00	50,00	
	12600.52490000 Sonstige Aufwendungen für Sachleistungen und Verbrauchsmaterial	300,00	0,00	300,00	1.797,59	-1.497,59	
	12600.52551000 Kostenerstattungen an private Unternehmen	1.000,00	0,00	1.000,00	1.947,96	-947,96	
	21100.52543000 Kostenerstattungen an Gemeinden und Gemeindeverbände	61.000,00	0,00	61.000,00	53.397,66	7.602,34	
	21100.52559000 Kostenerstattungen an den sonstigen privaten Bereich	6.400,00	0,00	6.400,00	9.122,20	-2.722,20	
	21500.52543000 Kostenerstattungen an Gemeinden und Gemeindeverbände	50.000,00	0,00	50.000,00	60.098,40	-10.098,40	
	21500.52559000 Kostenerstattungen an den sonstigen privaten Bereich	6.400,00	0,00	6.400,00	6.956,54	-556,54	
	28100.52490000 Sonstige Aufwendungen für Sachleistungen und Verbrauchsmaterial	2.800,00	0,00	2.800,00	1.783,42	1.016,58	
	36600.52310000 Unterhaltung d. Grundstücke, Außenanl.,Gebäude, Einrichtung	8.000,00	0,00	8.000,00	0,00	8.000,00	
	36600.52360000 Unterhaltung der Maschinen und technischen Anlagen	150,00	0,00	150,00	1.134,07	-984,07	
	36600.52380000 Geringwertige Geräte, Ausstattungs-, Ausrüstungs- und sonstige Gebrauchsgegenstände unter 1.000 €	500,00	0,00	500,00	0,00	500,00	
	52203.52210000 Abfall	3.400,00	0,00	3.400,00	3.082,66	317,34	
	52203.52220000 Abwasser	0,00	0,00	0,00	1.563,00	-1.563,00	
	52203.52240000 Gas	57.000,00	0,00	57.000,00	63.429,76	-6.429,76	
	52203.52260000 Strom	2.500,00	0,00	2.500,00	2.953,67	-453,67	
	52203.52270000 Wasser	7.000,00	0,00	7.000,00	152,71	6.847,29	
	52203.52310000 Unterhaltung d. Grundstücke, Außenanl.,Gebäude, Einrichtung	75.100,00	0,00	75.100,00	48.439,87	26.660,13	
	52203.52320000 Bewirtschaftung d. Grundstücke Außenanl.,Gebäude, Einrichtung	2.300,00	0,00	2.300,00	1.522,81	777,19	
	52203.52920000 Sonstige Aufwendungen für Dienstleistungen	100,00	0,00	100,00	0,00	100,00	
	54100.52260000 Strom	23.000,00	0,00	23.000,00	8.351,90	14.648,10	
	54100.52330000 Unterhaltung Infrastrukturverm	97.700,00	0,00	97.700,00	66.775,58	30.924,42	
	54100.52330001 Unterhaltung Infrastrukturvermögen	225.080,00	0,00	225.080,00	4.948,02	220.131,98	
	55100.52330000 Unterhaltung Infrastrukturverm	500,00	0,00	500,00	0,00	500,00	
	55203.52544000 Kostenerstattungen an Zweckverbände	90.900,00	0,00	90.900,00	91.457,54	-557,54	
	55300.52270000 Wasser	200,00	0,00	200,00	150,68	49,32	
	55300.52310000 Unterhaltung d. Grundstücke, Außenanl.,Gebäude, Einrichtung	4.500,00	0,00	4.500,00	1.411,34	3.088,66	

Übersicht über Erträge und Aufwendungen zur Ergebnisrechnung							Erläuterung
Nr.	Ertrags- und Aufwandsarten (gemäß §44 Absatz 2 GemHVO-Doppik)	Ermächtigungen des Haushaltsjahres 2024	Übertragene Ermächtigungen aus Haushalts- vorjahren	Gesamt- ermächtigungen im Haushaltsjahr 2024	Ergebnis des Haushaltsjahres 2024	Abweichung im Haushaltsjahres 2024	Kontonummer
		in €					
		1	2	3	4	5	
	55300.52320000 Bewirtschaftung d. Grundstücke Außenanl.,Gebäude, Einrichtung	0,00	0,00	0,00	0,00	0,00	
	55300.52360000 Unterhaltung der Maschinen und technischen Anlagen	50,00	0,00	50,00	50,04	-0,04	
	55300.52380000 Geringwertige Geräte, Ausstattungs-, Ausrüstungs- und sonstige Gebrauchsgegenstände	100,00	0,00	100,00	0,00	100,00	
	55300.52440000 Laborbedarf, Werkstättenbedarf Arzneimittel, Verbandstoffe, Sanitätsverbrauchsmaterial, Baumaterial	50,00	0,00	50,00	9,95	40,05	
	57300.52210000 Abfall	90,00	0,00	90,00	88,77	1,23	
	57300.52240000 Gas	2.800,00	0,00	2.800,00	8.494,36	-5.694,36	
	57300.52260000 Strom	6.400,00	0,00	6.400,00	6.748,00	-348,00	
	57300.52270000 Wasser	350,00	0,00	350,00	408,67	-58,67	
	57300.52310000 Unterhaltung d. Grundstücke, Außenanl.,Gebäude, Einrichtung	950,00	0,00	950,00	538,21	411,79	
	57300.52320000 Bewirtschaftung d. Grundstücke Außenanl.,Gebäude, Einrichtung	300,00	0,00	300,00	121,70	178,30	
	57300.52360000 Unterhaltung der Maschinen und technischen Anlagen	650,00	0,00	650,00	805,87	-155,87	
	57300.52380000 Geringwertige Geräte, Ausstattungs-, Ausrüstungs- und sonstige Gebrauchsgegenstände	900,00	0,00	900,00	291,55	608,45	
	57300.52440000 Laborbedarf, Werkstättenbedarf Arzneimittel, Verbandstoffe, Sanitätsverbrauchsmaterial, Baumaterial	0,00	0,00	0,00	3,50	-3,50	
	darunter:						
	13.1 Aufwendungen für Energie, Wasser, Abwasser und Abfall	108.830,00	0,00	108.830,00	103.564,76	5.265,24	522
	12600.52210000 Abfall	50,00	0,00	50,00	42,03	7,97	
	12600.52240000 Gas	1.600,00	0,00	1.600,00	4.020,15	-2.420,15	
	12600.52260000 Strom	4.240,00	0,00	4.240,00	3.885,99	354,01	
	12600.52270000 Wasser	200,00	0,00	200,00	192,41	7,59	
	52203.52210000 Abfall	3.400,00	0,00	3.400,00	3.082,66	317,34	
	52203.52220000 Abwasser	0,00	0,00	0,00	1.563,00	-1.563,00	
	52203.52240000 Gas	57.000,00	0,00	57.000,00	63.429,76	-6.429,76	
	52203.52260000 Strom	2.500,00	0,00	2.500,00	2.953,67	-453,67	
	52203.52270000 Wasser	7.000,00	0,00	7.000,00	152,71	6.847,29	
	54100.52260000 Strom	23.000,00	0,00	23.000,00	8.351,90	14.648,10	
	55300.52270000 Wasser	200,00	0,00	200,00	150,68	49,32	
	57300.52210000 Abfall	90,00	0,00	90,00	88,77	1,23	
	57300.52240000 Gas	2.800,00	0,00	2.800,00	8.494,36	-5.694,36	
	57300.52260000 Strom	6.400,00	0,00	6.400,00	6.748,00	-348,00	
	57300.52270000 Wasser	350,00	0,00	350,00	408,67	-58,67	
	13.2 Aufwendungen für Unterhaltung und Bewirtschaftung	438.030,00	0,00	438.030,00	142.414,06	295.615,94	523
	11100.52380000 Geringwertige Geräte, Ausstattungs-, Ausrüstungs- und sonstige Gebrauchsgegenstände	0,00	0,00	0,00	520,95	-520,95	
	11403.52350000 Fahrzeugunterhaltung	2.500,00	0,00	2.500,00	3.630,84	-1.130,84	
	11403.52360000 Unterhaltung der Maschinen und technischen Anlagen	500,00	0,00	500,00	674,68	-174,68	
	11403.52380000 Geringwertige Geräte, Ausstattungs-, Ausrüstungs- und sonstige Gebrauchsgegenstände unter 1.000 €	3.000,00	0,00	3.000,00	0,00	3.000,00	
	12600.52310000 Unterhaltung d. Grundstücke, Außenanl.,Gebäude, Einrichtung	4.800,00	0,00	4.800,00	1.226,30	3.573,70	
	12600.52320000 Bewirtschaftung d. Grundstücke Außenanl.,Gebäude, Einrichtung	50,00	0,00	50,00	59,19	-9,19	
	12600.52330000 Unterhaltung Infrastrukturverm	3.000,00	0,00	3.000,00	0,00	3.000,00	
	12600.52350000 Fahrzeugunterhaltung	1.800,00	0,00	1.800,00	3.506,87	-1.706,87	
	12600.52360000 Unterhaltung der Maschinen und technischen Anlagen	1.600,00	0,00	1.600,00	4.373,84	-2.773,84	
	12600.52380000 Geringwertige Geräte, Ausstattungs-, Ausrüstungs- und sonstige Gebrauchsgegenstände unter 1.000 €	4.000,00	0,00	4.000,00	2.382,33	1.617,67	
	36600.52310000 Unterhaltung d. Grundstücke, Außenanl.,Gebäude, Einrichtung	8.000,00	0,00	8.000,00	0,00	8.000,00	
	36600.52360000 Unterhaltung der Maschinen und technischen Anlagen	150,00	0,00	150,00	1.134,07	-984,07	
	36600.52380000 Geringwertige Geräte, Ausstattungs-, Ausrüstungs- und sonstige Gebrauchsgegenstände unter 1.000 €	500,00	0,00	500,00	0,00	500,00	
	52203.52310000 Unterhaltung d. Grundstücke, Außenanl.,Gebäude, Einrichtung	75.100,00	0,00	75.100,00	48.439,87	26.660,13	

Übersicht über Erträge und Aufwendungen zur Ergebnisrechnung							Erläuterung
Nr.	Ertrags- und Aufwandsarten (gemäß §44 Absatz 2 GemHVO-Doppik)	Ermächtigungen des Haushaltsjahres 2024	Übertragene Ermächtigungen aus Haushalts- vorjahren	Gesamt- ermächtigungen im Haushaltsjahr 2024	Ergebnis des Haushaltsjahres 2024	Abweichung im Haushaltsjahres 2024	Kontonummer
		in €					
		1	2	3	4	5	
	52203.52320000 Bewirtschaftung d. Grundstücke Außenanl.,Gebäude, Einrichtung	2.300,00	0,00	2.300,00	1.522,81	777,19	
	54100.52330000 Unterhaltung Infrastrukturverm	97.700,00	0,00	97.700,00	66.775,58	30.924,42	
	54100.52330001 Unterhaltung Infrastrukturvermögen	225.080,00	0,00	225.080,00	4.948,02	220.131,98	
	55100.52330000 Unterhaltung Infrastrukturverm	500,00	0,00	500,00	0,00	500,00	
	55300.52310000 Unterhaltung d. Grundstücke, Außenanl.,Gebäude, Einrichtung	4.500,00	0,00	4.500,00	1.411,34	3.088,66	
	55300.52320000 Bewirtschaftung d. Grundstücke Außenanl.,Gebäude, Einrichtung	0,00	0,00	0,00	0,00	0,00	
	55300.52360000 Unterhaltung der Maschinen und technischen Anlagen	50,00	0,00	50,00	50,04	-0,04	
	55300.52380000 Geringwertige Geräte, Ausstattungs-, Ausrüstungs- und sonstige Gebrauchsgegenstände	100,00	0,00	100,00	0,00	100,00	
	57300.52310000 Unterhaltung d. Grundstücke, Außenanl.,Gebäude, Einrichtung	950,00	0,00	950,00	538,21	411,79	
	57300.52320000 Bewirtschaftung d. Grundstücke Außenanl.,Gebäude, Einrichtung	300,00	0,00	300,00	121,70	178,30	
	57300.52360000 Unterhaltung der Maschinen und technischen Anlagen	650,00	0,00	650,00	805,87	-155,87	
	57300.52380000 Geringwertige Geräte, Ausstattungs-, Ausrüstungs- und sonstige Gebrauchsgegenstände	900,00	0,00	900,00	291,55	608,45	
14	– Abschreibungen	103.810,00	0,00	103.810,00	124.041,06	-20.231,06	53
	11403.53800000 Abschreibungen auf Maschinen, Fahrzeuge, Betriebs- und Geschäftsausstattung, Pflanzen und Tiere	3.570,00	0,00	3.570,00	3.560,08	9,92	
	12600.53400000 Abschreibugen auf bebaute Grundstücke und grundstücksgleiche Rechte	80,00	0,00	80,00	79,16	0,84	
	12600.53500000 Abschreibungen auf Infrastrukt urvermögen	1.280,00	0,00	1.280,00	3.285,13	-2.005,13	
	12600.53800000 Abschreibungen auf Maschinen, Fahrzeuge, Betriebs- und Geschäftsausstattung, Pflanzen und Tiere	4.470,00	0,00	4.470,00	22.442,76	-17.972,76	
	36600.53800000 Abschreibungen auf Maschinen, Fahrzeuge, Betriebs- und Geschäftsausstattung, Pflanzen und Tiere	0,00	0,00	0,00	145,56	-145,56	
	52203.53400000 Abschreibungen auf bebaute Grundstücke und grundstücksgleiche Rechte	14.260,00	0,00	14.260,00	14.250,68	9,32	
	54100.53500000 Abschreibungen auf Infrastrukt urvermögen	69.000,00	0,00	69.000,00	68.990,74	9,26	
	54200.53500000 Abschreibungen auf Infrastrukt urvermögen	110,00	0,00	110,00	104,24	5,76	
	54300.53500000 Abschreibungen auf Infrastrukt urvermögen	190,00	0,00	190,00	187,25	2,75	
	57300.53400000 Abschreibugen auf bebaute Grundstücke und grundstücksgleiche Rechte	10.080,00	0,00	10.080,00	10.074,80	5,20	
	57300.53800000 Abschreibungen auf Maschinen, Fahrzeuge, Betriebs- und Geschäftsausstattung, Pflanzen und Tiere	770,00	0,00	770,00	920,66	-150,66	
15	– Zuwendungen, Umlagen und sonstige Transferaufwendungen	774.920,00	0,00	774.920,00	716.457,62	58.462,38	54
	36100.54143000 Zuweisungen und Zuschüsse für laufende Zwecke an Gemeinden und Gemeindeverbände	141.000,00	0,00	141.000,00	124.886,25	16.113,75	
	61100.54310000 Gewerbesteuerumlage	9.000,00	0,00	9.000,00	8.785,81	214,19	
	61100.54420000 Allg. Umlagen an Gemeinden und Gemeindeverbände	624.920,00	0,00	624.920,00	582.785,56	42.134,44	
	darunter:						
	15.1 Zuweisungen und Zuschüsse für laufende Zwecke	141.000,00	0,00	141.000,00	124.886,25	16.113,75	541
	36100.54143000 Zuweisungen und Zuschüsse für laufende Zwecke an Gemeinden und Gemeindeverbände	141.000,00	0,00	141.000,00	124.886,25	16.113,75	
	15.2 Schuldendiensthilfen	0,00	0,00	0,00	0,00	0,00	542
	15.3 Gewerbesteuerumlage	9.000,00	0,00	9.000,00	8.785,81	214,19	5431
	61100.54310000 Gewerbesteuerumlage	9.000,00	0,00	9.000,00	8.785,81	214,19	
	15.4 Allgemeine Umlagen an das Land	0,00	0,00	0,00	0,00	0,00	5441
	15.5 Allgemeine Umlagen an Landkreise	0,00	0,00	0,00	0,00	0,00	54421
	15.6 Allgemeine Umlagen an das Amt	0,00	0,00	0,00	0,00	0,00	54422
	15.7 Allgemeine Umlagen an Zweckverbände	0,00	0,00	0,00	0,00	0,00	5443
	15.8 Allgemeine Umlagen an Sonstige	0,00	0,00	0,00	0,00	0,00	5449
16	– Aufwendungen der sozialen Sicherung	0,00	0,00	0,00	0,00	0,00	55
	darunter:						
	16.1 Leistungen nach SGB II	0,00	0,00	0,00	0,00	0,00	551
	16.2 Kostenbeteiligungen und -erstattungen nach SGB II	0,00	0,00	0,00	0,00	0,00	552
	16.3 Leistungen nach SGB XII	0,00	0,00	0,00	0,00	0,00	553

Übersicht über Erträge und Aufwendungen zur Ergebnisrechnung							Erläuterung
Nr.	Ertrags- und Aufwandsarten (gemäß §44 Absatz 2 GemHVO-Doppik)	Ermächtigungen des Haushaltsjahres 2024	Übertragene Ermächtigungen aus Haushalts- vorjahren	Gesamt- ermächtigungen im Haushaltsjahr 2024	Ergebnis des Haushaltsjahres 2024	Abweichung im Haushaltsjahres 2024	Kontonummer
		in €					
		1	2	3	4	5	
	16.4 Kostenbeteiligungen und -erstattungen nach SGB XII	0,00	0,00	0,00	0,00	0,00	554
	16.5 Leistungen nach SGB VIII	0,00	0,00	0,00	0,00	0,00	555
	16.6 Kostenbeteiligungen und -erstattungen nach SGB VIII	0,00	0,00	0,00	0,00	0,00	556
	16.7 Sonstige soziale Leistungen	0,00	0,00	0,00	0,00	0,00	557
	16.8 Kostenbeteiligungen und -erstattungen für sonstige soziale Leistungen	0,00	0,00	0,00	0,00	0,00	558
	16.9 Zuweisungen und Zuschüsse für laufende Zwecke des Bereichs soziale Sicherung	0,00	0,00	0,00	0,00	0,00	559
17	– Zinsaufwendungen und sonstige Finanzaufwendungen	1.170,00	0,00	1.170,00	866,16	303,84	57
	11400.57990000 Sonstige Zinsen und Finanzaufwendungen	0,00	0,00	0,00	0,00	0,00	
	11403.57990000 Sonstige Zinsen und Finanzaufwendungen	0,00	0,00	0,00	0,00	0,00	
	12600.57990000 Sonstige Zinsen und Finanzaufwendungen	0,00	0,00	0,00	0,00	0,00	
	61200.57511000 Zinsaufwendungen an Banken	870,00	0,00	870,00	866,16	3,84	
	61200.57910000 Sonstige Finanzaufwendungen aus der Vollverzinsung der Gewerbesteuer (§233a AO)	300,00	0,00	300,00	0,00	300,00	
	darunter:						
	17.1 Zinsaufwendungen	870,00	0,00	870,00	866,16	3,84	571-578
	61200.57511000 Zinsaufwendungen an Banken	870,00	0,00	870,00	866,16	3,84	
	17.2 Sonstige Finanzaufwendungen	300,00	0,00	300,00	0,00	300,00	579
	11400.57990000 Sonstige Zinsen und Finanzaufwendungen	0,00	0,00	0,00	0,00	0,00	
	11403.57990000 Sonstige Zinsen und Finanzaufwendungen	0,00	0,00	0,00	0,00	0,00	
	12600.57990000 Sonstige Zinsen und Finanzaufwendungen	0,00	0,00	0,00	0,00	0,00	
	61200.57910000 Sonstige Finanzaufwendungen aus der Vollverzinsung der Gewerbesteuer (§233a AO)	300,00	0,00	300,00	0,00	300,00	
18	– Sonstige Aufwendungen	81.930,00	0,00	81.930,00	38.754,69	43.175,31	56
	11100.56120000 Aufwendungen für Aus- und Fortbildung, Umschulung	1.200,00	0,00	1.200,00	0,00	1.200,00	
	11100.56130000 Aufw.f. Reisekosten f. Dienst- reisen und Dienstgänge	1.100,00	0,00	1.100,00	1.095,00	5,00	
	11100.56240000 Datenverarbeitung	0,00	0,00	0,00	25,00	-25,00	
	11100.56420000 Beiträge zu Wirtschaftsverbänden, Berufsvertretungen und Vereinen	620,00	0,00	620,00	610,60	9,40	
	11100.56920000 Verfügungsmittel	100,00	0,00	100,00	74,74	25,26	
	11100.56930000 Repräsentationen	420,00	0,00	420,00	395,25	24,75	
	11400.56413000 Haftpflichtversicherungen (2013)	670,00	0,00	670,00	593,98	76,02	
	11400.56414000 Unfallversicherungen (2013)	800,00	0,00	800,00	905,18	-105,18	
	11401.56811000 Grundsteuer an Dritte	10,00	0,00	10,00	10,73	-0,73	
	11402.56250000 Sachverständigen-, Gerichts- u. ähnliche Aufwendungen	3.500,00	0,00	3.500,00	0,00	3.500,00	
	11402.56430000 Sonstige Beiträge	360,00	0,00	360,00	358,55	1,45	
	11402.56690000 Sonstige Aufwendungen für besondere Finanzauszahlungen	11.500,00	0,00	11.500,00	0,00	11.500,00	
	11402.56813000 Grundsteuer B für gemeinde- eigene Grundstücke	20,00	0,00	20,00	20,15	-0,15	
	11403.56120000 Aufwendungen für Aus- und Fortbildung, Umschulung	1.200,00	0,00	1.200,00	0,00	1.200,00	
	11403.56130000 Aufw.f. Reisekosten f. Dienst- reisen und Dienstgänge	120,00	0,00	120,00	3,10	116,90	
	11403.56150000 Aufwendungen für Dienst- und Schutzkleidung, persönliche Ausrüstungsgegenstände	100,00	0,00	100,00	0,00	100,00	
	11403.56412000 Kfz-Versicherungen (2013)	800,00	0,00	800,00	796,18	3,82	
	11403.56420000 Beiträge zu Wirtschaftsverbänden, Berufsvertretungen und Vereinen	720,00	0,00	720,00	712,00	8,00	
	11403.56820000 Kraftfahrzeugsteuer (ab 2013 bebuchen)	210,00	0,00	210,00	210,00	0,00	
	12600.56120000 Aufwendungen für Aus- und Fortbildung, Umschulung	700,00	0,00	700,00	108,83	591,17	
	12600.56150000 Aufwendungen für Dienst- und Schutzkleidung, persönliche Ausrüstungsgegenstände	4.000,00	0,00	4.000,00	6.003,36	-2.003,36	
	12600.56190000 Sonstige Personalnebenaufwendungen	800,00	0,00	800,00	571,66	228,34	
	12600.56210000 Mieten, Pachten und Erbbauzinsen	60,00	0,00	60,00	51,12	8,88	
	12600.56240000 Datenverarbeitung	0,00	0,00	0,00	200,25	-200,25	
	12600.56310000 Büromaterial	370,00	0,00	370,00	92,82	277,18	
	12600.56320000 Fachliteratur, Zeitschriften	50,00	0,00	50,00	0,00	50,00	
	12600.56411000 Gebäudeversicherungen (2013)	260,00	0,00	260,00	254,74	5,26	

Übersicht über Erträge und Aufwendungen zur Ergebnisrechnung							Erläuterung
Nr.	Ertrags- und Aufwandsarten (gemäß §44 Absatz 2 GemHVO-Doppik)	Ermächtigungen des Haushaltsjahres 2024	Übertragene Ermächtigungen aus Haushalts- vorjahren	Gesamt- ermächtigungen im Haushaltsjahr 2024	Ergebnis des Haushaltsjahres 2024	Abweichung im Haushaltsjahres 2024	Kontonummer
		in €					
		1	2	3	4	5	
	12600.56412000 Kfz-Versicherungen (2013)	1.570,00	0,00	1.570,00	1.564,18	5,82	
	12600.56414000 Unfallversicherungen (2013)	1.760,00	0,00	1.760,00	1.754,49	5,51	
	12600.56419000 Sonstige Versicherungen (2013)	210,00	0,00	210,00	209,38	0,62	
	12600.56420000 Beiträge zu Wirtschaftsverbänden, Berufsvertretungen und Vereinen	300,00	0,00	300,00	278,46	21,54	
	12600.56930000 Repräsentationen	300,00	0,00	300,00	194,37	105,63	
	51100.56250000 Sachverständigen-, Gerichts- u. ähnliche Aufwendungen	22.100,00	0,00	22.100,00	0,00	22.100,00	
	52203.56250000 Sachverständigen-, Gerichts- u. ähnliche Aufwendungen	0,00	0,00	0,00	35,70	-35,70	
	52203.56290000 Sonstige Aufwendungen für die Inanspruchnahme von Rechten und Diensten	10.300,00	0,00	10.300,00	10.305,60	-5,60	
	52203.56340000 Telefon, Datenübertragungskost	1.700,00	0,00	1.700,00	828,12	871,88	
	52203.56370000 Bankgebühren	100,00	0,00	100,00	120,00	-20,00	
	52203.56411000 Gebäudeversicherungen	5.300,00	0,00	5.300,00	3.007,62	2.292,38	
	52203.56413000 Haftpflichtversicherungen	300,00	0,00	300,00	323,35	-23,35	
	52203.56430000 Sonstige Beiträge	0,00	0,00	0,00	93,69	-93,69	
	52203.56551000 Einzelwertberichtigung zu Forderungen	0,00	0,00	0,00	942,50	-942,50	
	52203.56553000 Forderungsverlust aus NiS	0,00	0,00	0,00	77,31	-77,31	
	52203.56811000 Grundsteuer an Dritte	0,00	0,00	0,00	3.508,40	-3.508,40	
	52203.56813000 Grundsteuer B für gemeinde eigene Grundstücke	3.500,00	0,00	3.500,00	0,00	3.500,00	
	54000.56350000 Öffentliche Bekanntmachungen	0,00	0,00	0,00	35,70	-35,70	
	54100.56210000 Mieten, Pachten und Erbbauzinsen	220,00	0,00	220,00	212,99	7,01	
	54100.56250000 Sachverständigen-, Gerichts- u. ähnliche Aufwendungen	1.000,00	0,00	1.000,00	0,00	1.000,00	
	54100.56430000 Sonstige Beiträge	10,00	0,00	10,00	1,56	8,44	
	55200.56250000 Sachverständigen-, Gerichts- u. ähnliche Aufwendungen	710,00	0,00	710,00	585,25	124,75	
	55203.56553000 Forderungsverlust aus NiS	0,00	0,00	0,00	0,00	0,00	
	55300.56250000 Sachverständigen-, Gerichts- u. ähnliche Aufwendungen	0,00	0,00	0,00	92,82	-92,82	
	55300.56414000 Unfallversicherungen	100,00	0,00	100,00	94,77	5,23	
	57300.56240000 Datenverarbeitung	500,00	0,00	500,00	0,00	500,00	
	57300.56310000 Büromaterial	200,00	0,00	200,00	29,45	170,55	
	57300.56340000 Telefon, Datenübertragungskost	1.300,00	0,00	1.300,00	608,35	691,65	
	57300.56411000 Gebäudeversicherungen (2013)	540,00	0,00	540,00	538,10	1,90	
	57300.56419000 Sonstige Versicherungen (2013)	220,00	0,00	220,00	213,57	6,43	
	61100.56553000 Forderungsverlust aus NiS	0,00	0,00	0,00	0,00	0,00	
	61100.56554000 Forderungsverlust Kleinstbetragsbereinigung	0,00	0,00	0,00	5,72	-5,72	
19	Summe der Aufwendungen (Summe der Nummern 11 bis 18)	1.826.320,00	0,00	1.826.320,00	1.437.631,13	388.688,87	
20	Jahresergebnis (Jahresüberschuss/ Jahresfehlbetrag) vor Veränderung der Rücklagen (Saldo der Nummern 10 und 19)	-474.530,00	0,00	-474.530,00	-272.775,93	-201.754,07	
21	– Einstellung in die Kapitalrücklage	0,00	0,00	0,00	162,40	-162,40	592
	11402.59210000 Einstellung in die allg. Kapitalrücklage	0,00	0,00	0,00	162,40	-162,40	
22	+ Entnahme aus der Kapitalrücklage	49.440,00	0,00	49.440,00	33.345,61	16.094,39	492
	11402.49280000 Entnahme aus der zweckgebund. Kapitalrücklage aus kameralen Rücklagen	11.500,00	0,00	11.500,00	0,00	11.500,00	
	61100.49220000 Entnahme aus der zweckgebundenen Kapitalrücklage aus investiv gebundenen Zuweisungen	0,00	0,00	0,00	0,00	0,00	
	61100.49230000 Entnahme aus der zweckgebund. Kapitalrücklage aus Zuweisung §§ 23 / 24 FAG MV	37.940,00	0,00	37.940,00	33.345,61	4.594,39	
	darunter:						
	22.1 Entnahme aus der zweckgebundenen Kapitalrücklage aus investiv gebundenen Zuweisungen	0,00	0,00	0,00	0,00	0,00	4922
	61100.49220000 Entnahme aus der zweckgebundenen Kapitalrücklage aus investiv gebundenen Zuweisungen	0,00	0,00	0,00	0,00	0,00	
	22.2 Entnahme aus der zweckgebundenen Kapitalrücklage aus Zuweisungen nach §§ 23, 24 FAG M-V	37.940,00	0,00	37.940,00	33.345,61	4.594,39	4923
	61100.49230000 Entnahme aus der zweckgebund. Kapitalrücklage aus Zuweisung §§ 23 / 24 FAG MV	37.940,00	0,00	37.940,00	33.345,61	4.594,39	
23	– Einstellung in die Rücklage für Belastungen aus dem kommunalen Finanzausgleich	0,00	0,00	0,00	0,00	0,00	593

Übersicht über Erträge und Aufwendungen zur Ergebnisrechnung							Erläuterung
Nr.	Ertrags- und Aufwandsarten (gemäß §44 Absatz 2 GemHVO-Doppik)	Ermächtigungen des Haushaltsjahres 2024	Übertragene Ermächtigungen aus Haushalts- vorjahren	Gesamt- ermächtigungen im Haushaltsjahr 2024	Ergebnis des Haushaltsjahres 2024	Abweichung im Haushaltsjahres 2024	Kontonummer
		in €					
		1	2	3	4	5	
24	+ Entnahme aus der Rücklage für Belastungen aus dem kommunalen Finanzausgleich	0,00	0,00	0,00	0,00	0,00	493
25	Jahresergebnis (Jahresüberschuss/Jahresfehlbetrag, Nummer 20 zuzüglich Nummern 22 und 24 abzüglich Nummern 21 und 23)	-425.090,00	0,00	-425.090,00	-239.592,72	-185.497,28	
	nachrichtlich:						
26	Ergebnisvortrag aus dem Haushaltsvorjahr				-575.641,48		204
	61200.20400000 Ergebnisvortrag				-575.641,48		
27	Ergebnis (Überschuss/Fehlbetrag) zum 31. Dezember des Haushaltsjahres (Summe der Nummern 25 und 26)				-815.234,20		

Anlagenübersicht zum 31.12.2024

Posten	Art (gem. § 47 Abs. 4 Nr. 1 bzw. § 47 Abs. 5 Nr. 2.1 GemHVO-Doppik)	Anschaffungs- und Herstellungskosten / Zuführungsbeträge					Abschreibungen, Wertberichtigungen / Auflösungsbeträge							Restbuchwerte	
		Stand zum 31.12.2023 ¹	Zugänge in 2024	Abgänge in 2024	Umbu- chungen in 2024	Stand zum 31.12.2024	aufgelaufene Abschrei- bungen zum 31.12.2023	Zuschrei- bungen in 2024	planmäßige Abschrei- bungen in 2024	Umbu- chungen in 2024	aufgelaufene Ab- schreibungen auf Abgänge	außerplan- mäßige Abschrei- bungen/ Auflösungs- beträge	Abschrei- bungen zum 31.12.2024	Restbuch- werte am Ende 2024	Restbuch- werte am Ende 2023
		in €													
		1	2	3	4	5	6	7	8	9	10	11	12	13	14
Anlagenübersicht															
1.1 Immaterielle Vermögensgegenstände															
1.1.1 Gewerbliche Schutzrechte und ähnliche Rechte und Werte sowie Lizenzen an solchen Rechten und Werten		0,00	0,00	0,00	0,00	0,00	0,00	0,00	0,00	0,00	0,00	0,00	0,00	0,00	
1.1.2 Geleistete Zuwendungen		0,00	0,00	0,00	0,00	0,00	0,00	0,00	0,00	0,00	0,00	0,00	0,00	0,00	
1.1.3 Gezahlte Investitionszuschüsse		0,00	0,00	0,00	0,00	0,00	0,00	0,00	0,00	0,00	0,00	0,00	0,00	0,00	
1.1.4 Geschäfts- oder Firmenwert		0,00	0,00	0,00	0,00	0,00	0,00	0,00	0,00	0,00	0,00	0,00	0,00	0,00	
1.1.5 Geleistete Anzahlungen auf immaterielle Vermögensgegenstände		0,00	0,00	0,00	0,00	0,00	0,00	0,00	0,00	0,00	0,00	0,00	0,00	0,00	
Summe immaterielle Vermögensgegenstände		0,00	0,00	0,00	0,00	0,00	0,00	0,00	0,00	0,00	0,00	0,00	0,00	0,00	
1.2 Sachanlagen															
1.2.1 Wald, Forsten		942,80	0,00	0,00	0,00	942,80	0,00	0,00	0,00	0,00	0,00	0,00	942,80	942,80	
1.2.2 Sonstige unbebaute Grundstücke und grundstücksgleiche Rechte		61.953,63	0,00	0,00	0,00	61.953,63	0,00	0,00	0,00	0,00	0,00	0,00	61.953,63	61.953,63	
1.2.3 Bebaute Grundstücke und grundstücksgleiche Rechte		1.566.242,24	0,00	0,00	0,00	1.566.242,24	328.237,51	0,00	24.404,64	0,00	0,00	352.642,15	1.213.600,09	1.238.004,73	
1.2.4 Infrastrukturvermögen		2.867.291,18	1.259,54	2.671,80	0,00	2.865.878,92	986.448,64	0,00	72.567,36	0,00	0,00	1.059.016,00	1.806.862,92	1.880.842,54	
1.2.5 Bauten auf fremdem Grund und Boden		28.328,00	0,00	0,00	0,00	28.328,00	28.327,00	0,00	0,00	0,00	0,00	28.327,00	1,00	1,00	
1.2.6 Kunstgegenstände, Denkmäler		0,00	0,00	0,00	0,00	0,00	0,00	0,00	0,00	0,00	0,00	0,00	0,00	0,00	
1.2.7 Maschinen, technische Anlagen, Fahrzeuge		91.723,64	0,00	14.380,96	475.576,38	552.919,06	45.271,69	0,00	24.899,10	0,00	14.378,96	0,00	55.791,83	497.127,23	
1.2.8 Betriebs- und Geschäftsausstattung		56.205,10	0,00	0,00	0,00	56.205,10	45.109,29	0,00	2.169,96	0,00	0,00	47.279,25	8.925,85	11.095,81	
1.2.9 Pflanzen und Tiere		0,00	0,00	0,00	0,00	0,00	0,00	0,00	0,00	0,00	0,00	0,00	0,00	0,00	
1.2.10Geleistete Anzahlungen auf Sachanlagen, Anlagen im Bau		254.754,93	251.436,79	0,00	-475.576,38	30.615,34	0,00	0,00	0,00	0,00	0,00	0,00	30.615,34	254.754,93	
Summe Sachanlagen		4.927.441,52	252.696,33	17.052,76	0,00	5.163.085,09	1.433.394,13	0,00	124.041,06	0,00	14.378,96	0,00	1.543.056,23	3.620.028,86	
1.3 Finanzanlagen															
1.3.1 Anteile an verbundenen Unternehmen		0,00	0,00	0,00	0,00	0,00	0,00	0,00	0,00	0,00	0,00	0,00	0,00	0,00	
1.3.2 Ausleihungen an verbundene Unternehmen		0,00	0,00	0,00	0,00	0,00	0,00	0,00	0,00	0,00	0,00	0,00	0,00	0,00	
1.3.3 Beteiligungen		0,00	0,00	0,00	0,00	0,00	0,00	0,00	0,00	0,00	0,00	0,00	0,00	0,00	
1.3.4 Ausleihungen an Unternehmen, mit denen ein Beteiligungsverhältnis besteht		0,00	0,00	0,00	0,00	0,00	0,00	0,00	0,00	0,00	0,00	0,00	0,00	0,00	
1.3.5 Sondervermögen mit Sonderrechnung, Zweckverbände, Anstalten des öffentlichen Rechts, rechtsfähige kommunale Stiftungen		537.379,50	0,00	0,00	0,00	537.379,50	0,00	0,00	0,00	0,00	0,00	0,00	537.379,50	537.379,50	

Anlagenübersicht zum 31.12.2024

Posten	Art (gem. § 47 Abs. 4 Nr. 1 bzw. § 47 Abs. 5 Nr. 2.1 GemHVO-Doppik)	Anschaffungs- und Herstellungskosten / Zuführungsbeträge					Abschreibungen, Wertberichtigungen / Auflösungsbeträge							Restbuchwerte	
		Stand	Zugänge in	Abgänge in	Umbu- chungen in	Stand	aufgelaufene Abschrei- bungen zum	Zuschrei- bungen in	planmäßige Abschrei- bungen in	Umbu- chungen in	aufgelaufene Ab- schreibungen auf Abgänge	außerplan- mäßige Abschrei- bungen/ Auflösungs- beträge	Abschrei- bungen zum 31.12.2024	Restbuch- werte am Ende 2024	Restbuch- werte am Ende 2023
		zum 31.12.2023 ¹	2024	2024	in 2024	zum 31.12.2024	31.12.2023	2024	2024	2024					
		in €													
		1	2	3	4	5	6	7	8	9	10	11	12	13	14
1.3.6	Ausleihungen an Sondervermögen mit Sonderrechnung, Zweckverbände, Anstalten des öffentlichen Rechts, rechtsfähige kommunale Stiftungen	0,00	0,00	0,00	0,00	0,00	0,00	0,00	0,00	0,00	0,00	0,00	0,00	0,00	0,00
1.3.7	Sonstige Wertpapiere des Anlagevermögens	0,00	0,00	0,00	0,00	0,00	0,00	0,00	0,00	0,00	0,00	0,00	0,00	0,00	0,00
1.3.8	Anteilige Rücklagen der Versorgungskassen zur Abdeckung von Pensionsverpflichtungen	0,00	0,00	0,00	0,00	0,00	0,00	0,00	0,00	0,00	0,00	0,00	0,00	0,00	0,00
1.3.9	Sonstige Ausleihungen	0,00	0,00	0,00	0,00	0,00	0,00	0,00	0,00	0,00	0,00	0,00	0,00	0,00	0,00
Summe Finanzanlagen		537.379,50	0,00	0,00	0,00	537.379,50	0,00	0,00	0,00	0,00	0,00	0,00	0,00	537.379,50	537.379,50
Summe Anlagevermögen		5.464.821,02	252.696,33	17.052,76	0,00	5.700.464,59	1.433.394,13	0,00	124.041,06	0,00	14.378,96	0,00	1.543.056,23	4.157.408,36	4.031.426,89
Sonderpostenübersicht zum Anlagevermögen															
2.1.1	Sonderposten aus Zuwendungen	827.776,21	0,00	0,00	234.160,68	1.061.936,89	-267.486,62	0,00	-24.886,57	0,00	0,00	0,00	-292.373,19	-769.563,70	-560.289,59
2.1.2	Sonderposten aus Beiträgen und ähnlichen Entgelten	0,00	0,00	0,00	0,00	0,00	0,00	0,00	0,00	0,00	0,00	0,00	0,00	0,00	0,00
2.1.3	Sonderposten aus Anzahlungen	129.386,90	266.251,20	0,00	-234.160,68	161.477,42	0,00	0,00	0,00	0,00	0,00	0,00	0,00	-161.477,42	-129.386,90
Summe Sonderposten zum Anlagevermögen		957.163,11	266.251,20	0,00	0,00	1.223.414,31	-267.486,62	0,00	-24.886,57	0,00	0,00	0,00	-292.373,19	-931.041,12	-689.676,49

¹ Einschließlich aller aufgelaufener Zu- und Abgänge sowie Umbuchungen.

Forderungsübersicht zum 31.12.2024

Nr.	Art (gemäß § 47 Absatz 4 Nummer 2.2 GemHVO-Doppik)	Forderungen zum Ende des Haushaltjahres				kumulierte sonstige Wertberichtigungen zum Ende 2024	Bilanzwert zum Ende 2024	Bilanzwert zum Ende 2023
		davon mit einer Restlaufzeit			Nominalwert			
		bis zu einem Jahr	von über einem bis zu fünf Jahren	von mehr als fünf Jahren				
		in €						
2.2.1	Öffentlich-rechtliche Forderungen und Forderungen aus Transferleistungen	18.742,94	0,00	0,00	18.742,94	0,00	18.742,94	6.343,94
	darunter:							
	a) Gebührenforderungen	3.026,35	0,00	0,00	3.026,35	0,00	3.026,35	1.533,43
	b) Beitragsforderungen	0,00	0,00	0,00	0,00	0,00	0,00	0,00
	c) Steuerforderungen	14.876,98	0,00	0,00	14.876,98	0,00	14.876,98	4.629,70
	darunter:							
	aa) Grundsteuer	2.150,83	0,00	0,00	2.150,83	0,00	2.150,83	1.150,46
	bb) Gewerbesteuer	12.455,00	0,00	0,00	12.455,00	0,00	12.455,00	3.269,80
	cc) Sonstige	271,15	0,00	0,00	271,15	0,00	271,15	209,44
	d) Forderungen aus Transferleistungen	0,00	0,00	0,00	0,00	0,00	0,00	0,00
	e) Sonstige öffentlich-rechtliche Forderungen	839,61	0,00	0,00	839,61	0,00	839,61	180,81
2.2.2	Privatrechtliche Forderungen aus Lieferungen und Leistungen	31.132,00	0,00	0,00	31.132,00	942,50	30.189,50	6.505,31
2.2.3	Forderungen gegen verbundene Unternehmen	0,00	0,00	0,00	0,00	0,00	0,00	0,00
2.2.4	Forderungen gegen Unternehmen, mit denen ein Beteiligungsverhältnis besteht	0,00	0,00	0,00	0,00	0,00	0,00	0,00
2.2.5	Forderungen gegen Sondervermögen, Zweckverbände, Anstalten des öffentlichen Rechts, rechtsfähige kommunale Stiftungen	0,00	0,00	0,00	0,00	0,00	0,00	0,00
2.2.6	Forderungen gegen den sonstigen öffentlichen Bereich:	133.259,80	0,00	0,00	133.259,80	0,00	133.259,80	280.097,95
	darunter:							
2.2.6.1	Forderungen aus dem gemeinsamen Zahlungsmittelbestand	24.970,53	0,00	0,00	24.970,53	0,00	24.970,53	233.702,48
2.2.6.2	Sonstige Forderungen gegen den sonstigen öffentlichen Bereich	108.289,27	0,00	0,00	108.289,27	0,00	108.289,27	46.395,47
2.2.7	Sonstige Vermögensgegenstände	42,71	0,00	0,00	42,71	0,00	42,71	0,00
2.2	Summe Forderungen und sonstige Vermögensgegenstände	183.177,45	0,00	0,00	183.177,45	942,50	182.234,95	292.947,20

Verbindlichkeitenübersicht zum 31.12.2024

Nr.	Art (gemäß § 47 Absatz 5 Nummer 4 GemHVO-Doppik)	Verbindlichkeiten zum 31. Dezember 2024 mit einer Restlaufzeit			Stand zum 31. Dezember 2024 (Bilanzwert)	Stand zum 31. Dezember 2023 (Bilanzwert)
		bis zu einem Jahr	von über einem bis zu fünf Jahren	von mehr als fünf Jahren		
		in €				
4.1	Anleihen	0,00	0,00	0,00	0,00	0,00
4.2	Verbindlichkeiten aus Kreditaufnahmen:	9.442,71	38.884,87	21.276,49	69.604,07	78.937,91
4.2.1	Verbindlichkeiten aus Kreditaufnahmen für Investitionen und Investitionsförderungsmaßnahmen	9.442,71	38.884,87	21.276,49	69.604,07	78.937,91
4.2.2	Verbindlichkeiten aus Kassenkrediten	0,00	0,00	0,00	0,00	0,00
4.3	Verbindlichkeiten aus Vorgängen, die Kreditaufnahmen wirtschaftlich gleichkommen	0,00	0,00	0,00	0,00	0,00
4.4	Erhaltene Anzahlungen auf Bestellungen	69.768,60	0,00	0,00	69.768,60	73.973,24
4.5	Verbindlichkeiten aus Lieferungen und Leistungen	10.798,87	0,00	0,00	10.798,87	4.573,30
4.6	Verbindlichkeiten aus Transferleistungen	16.078,74	0,00	0,00	16.078,74	0,00
4.7	Verbindlichkeiten gegenüber verbundenen Unternehmen	0,00	0,00	0,00	0,00	0,00
4.8	Verbindlichkeiten gegenüber Unternehmen, mit denen ein Beteiligungsverhältnis besteht	0,00	0,00	0,00	0,00	0,00
4.9	Verbindlichkeiten gegenüber Sondervermögen mit Sonderrechnung, Zweckverbänden, Anstalten des öffentlichen Rechts, rechtsfähigen kommunalen Stiftungen	1.375,00	0,00	0,00	1.375,00	4.239,96
4.10	Verbindlichkeiten gegenüber dem sonstigen öffentlichen Bereich:	35.150,05	0,00	0,00	35.150,05	33.585,12
4.10.1	Verbindlichkeiten aus dem gemeinsamen Zahlungsmittelbestand	0,00	0,00	0,00	0,00	0,00
4.10.2	Sonstige Verbindlichkeiten gegenüber dem sonstigen öffentlichen Bereich	35.150,05	0,00	0,00	35.150,05	33.585,12
4.11	Sonstige Verbindlichkeiten	90.514,43	0,00	0,00	90.514,43	86.901,16
4	Summe der Verbindlichkeiten	233.128,40	38.884,87	21.276,49	293.289,76	282.210,69

Übersicht über die Zusammensetzung und Entwicklung des Saldos der liquiden Mittel und der Kassenkredite im Haushaltsjahr 2024					
Nr.		laufende Ein- und Auszahlungen	Ein- und Auszahlungen aus Investitionstätigkeit	durchlaufende Gelder und ungeklärte Zahlungsvorgänge	Summe
		in €			
		1	2	3	4
1 ¹	Liquide Mittel zum 31. Dezember des Haushaltsvorjahres (§ 47 Absatz 4 Nummer 2.4 GemHVO-Doppik)				233.702,48
2 ²	- Kassenkredite zum 31. Dezember des Haushaltsvorjahres				0,00
3	= Saldo der liquiden Mittel und der Kassenkredite zum 31. Dezember des Haushaltsvorjahres	-100.005,21	249.450,72	84.256,97	233.702,48
4	+ Korrektur des Vortrages	0,00	0,00	0,00	
5	= Bereinigter Saldo der liquiden Mittel und der Kassenkredite zum 31. Dezember des Haushaltsvorjahres	-100.005,21	249.450,72	84.256,97	233.702,48
6	+ jahresbezogener Saldo der laufenden Ein- und Auszahlungen (§ 3 Absatz 1 Satz 1 Nummer 37 GemHVO-Doppik)	-187.670,61			-187.670,61
7	+ Saldo der Ein- und Auszahlungen aus Investitionstätigkeit (§ 3 Absatz 1 Satz 1 Nummer 29 GemHVO-Doppik)		-21.269,18		-21.269,18
8	+ Saldo der Ein- und Auszahlungen aus Krediten für Investitionen und Investitionsförderungsmaßnahmen (ohne planmäßige Tilgung)		0,00		0,00
9	+ Saldo der durchlaufenden Gelder und ungeklärten Zahlungsvorgänge (§ 3 Absatz 1 Satz 1 Nummer 35 GemHVO-Doppik)			207,84	207,84
10	= Saldo der liquiden Mittel und der Kassenkredite zum 31. Dezember des Haushaltsjahres	-287.675,82	228.181,54	84.464,81	24.970,53
Kontrollrechnung:					
11	Liquide Mittel zum 31. Dezember des Haushaltsjahres (§ 47 Absatz 4 Nummer 2.4 GemHVO-Doppik)				24.970,53
12	- Kassenkredite zum 31. Dezember des Haushaltsjahres				0,00
13	= Saldo der liquiden Mittel und der Kassenkredite zum 31. Dezember des Haushaltsjahres				24.970,53

¹ Ämter und geschäftsführende Gemeinden sowie amtsfreie Gemeinden, die Verwaltungsbehörde einer Verwaltungsgemeinschaft sind, weisen neben den liquiden Mitteln auch die Forderungen gemäß § 47 Absatz 4 Nummer 2.2.6.1 GemHVO-Doppik aus. Amtsangehörige Gemeinden weisen die Forderungen gemäß § 47 Absatz 4 Nummer 2.2.6.1 GemHVO-Doppik aus.

² Neben den Verbindlichkeiten gemäß § 47 Absatz 5 Nummer 4.2.2 GemHVO-Doppik sind auch die Verbindlichkeiten gemäß § 47 Absatz 5 Nummer 4.3 und 4.7 bis 4.10 GemHVO-Doppik auszuweisen, soweit diese Verbindlichkeiten aus Kassenkrediten enthalten. Der auszuweisende Betrag entspricht dem Betrag in Muster 4a zu § 1 Nummer 3 GemHVO-Doppik, Spalte 1, Zeile 2.2

Übersicht über die über das Ende des Haushaltsjahres hinaus geltenden Haushaltsermächtigungen zum 31.12.2024				
Nr.	Bezeichnung	Ansatz des Haushaltsjahres	Ergebnis des Haushaltsjahres	Übertragene Ansätze nach § 15
		in €		
1. Aufwandsermächtigungen				
	Teilhaushalt 1	1.191.230,00	845.187,88	0,00
	Teilhaushalt 2	635.090,00	592.443,25	0,00
	Summe Aufwandsermächtigungen	1.826.320,00	1.437.631,13	0,00
2. Auszahlungsermächtigungen				
2.1 laufende Auszahlungen				
	Teilhaushalt 1	1.047.420,00	696.243,16	0,00
	Teilhaushalt 2	635.090,00	547.223,31	0,00
	Summe laufende Auszahlungen	1.682.510,00	1.243.466,47	0,00
2.2 Auszahlungen aus Investitionstätigkeit				
	Teilhaushalt 1	256.720,00	289.534,18	2.500,00
	Teilhaushalt 2	0,00	0,00	0,00
	Summe Auszahlungen aus Investitionstätigkeit	256.720,00	289.534,18	2.500,00
	Summe Auszahlungsermächtigungen	1.939.230,00	1.533.000,65	2.500,00
3. Ermächtigung für Einzahlungen aus Investitionstätigkeit				
	Teilhaushalt 1	332.580,00	234.919,39	0,00
	Teilhaushalt 2	37.940,00	33.345,61	0,00
	Summe Ermächtigung für Einzahlungen aus Investitionstätigkeit	370.520,00	268.265,00	0,00
		genehmigte Festsetzung des Haushaltsjahres	davon im Haushaltsjahr in Anspruch genommen	fortgeltende Ansätze nach § 52 Abs. 3 KV M-V
		in €		
4. Ermächtigungen für die Aufnahme von Krediten für Investitionen ¹				
		0,00	0,00	0,00
	Summe Ermächtigungen für die Aufnahme von Krediten für Investitionen	0,00	0,00	0,00

¹ Hier ist ebenfalls eine teilhaushaltsbezogene Darstellung zulässig, um trotz des Gesamtdeckungsprinzips den Maßnahmebezug der Kreditaufnahmen darzustellen.

Übersicht über die aus Verpflichtungsermächtigungen voraussichtlich fällig werdenden Auszahlungen					
Verpflichtungsermächtigungen (gemäß § 53 Satz 2 GemHVO-Doppik) ¹	Gesamtbetrag	Planungsdaten des Haushaltsfolgejahres	Planungsdaten des zweiten Haushaltsfolgejahres	Planungsdaten des dritten Haushaltsfolgejahres	Planungsdaten weiterer Haushaltsfolgejahre
im Haushaltsjahr 2022	0,00	0,00	0,00	0,00	0,00
keine Maßnahmen					
im Haushaltsjahr 2023	0,00	0,00	0,00	0,00	0,00
keine Maßnahmen					
im Haushaltsjahr 2024	0,00	0,00	0,00	0,00	0,00
keine Maßnahmen					
Summe	0,00	0,00	0,00	0,00	0,00

¹ Es sind in chronologischer Reihenfolge das Haushaltsjahr und alle Haushaltsvorjahre aufzuführen, in denen Verpflichtungsermächtigungen veranschlagt waren, aus deren Inanspruchnahme noch Auszahlungen fällig werden.

Gemeinde Zemitz

Bilanz zum 31. Dezember 2024				
Posten	Bezeichnung	31. Dezember 2023	31. Dezember 2024	Veränderung gegenüber dem Haushaltsvorjahr
		in €		
	AKTIVA			
1	Anlagevermögen	4.031.426,89	4.157.408,36	125.981,47
1.1	Immaterielle Vermögensgegenstände	0,00	0,00	0,00
1.1.1	Gewerbliche Schutzrechte und ähnliche Rechte und Werte sowie Lizenzen an solchen Rechten und Werten	0,00	0,00	0,00
1.1.2	Geleistete Zuwendungen	0,00	0,00	0,00
1.1.3	Gezahlte Investitionszuschüsse	0,00	0,00	0,00
1.1.4	Geschäfts- oder Firmenwert	0,00	0,00	0,00
1.1.5	Geleistete Anzahlungen auf immaterielle Vermögensgegenstände	0,00	0,00	0,00
1.2	Sachanlagen	3.494.047,39	3.620.028,86	125.981,47
1.2.1	Wald, Forsten	942,80	942,80	0,00
	02100000 Grund und Boden / Wald und Forst	940,68	940,68	0,00
	02110000 Baumbestand / Mischwald	2,12	2,12	0,00
1.2.2	Sonstige unbebaute Grundstücke und grundstücksgleiche Rechte	61.953,63	61.953,63	0,00
	02200000 Grünflächen	1.024,44	1.024,44	0,00
	02219000 Sonstige Friedhofsanlagen	7.227,42	7.227,42	0,00
	02300000 Ackerland	9.388,46	9.388,46	0,00
	02600000 Gewässer	17.928,02	17.928,02	0,00
	02920000 Bauerwartungsland	26.385,29	26.385,29	0,00
1.2.3	Bebaute Grundstücke und grundstücksgleiche Rechte	1.238.004,73	1.213.600,09	-24.404,64
	03110000 Grund- und Boden	291.591,65	291.591,65	0,00
	03120000 Wohnbauten	356.366,16	342.115,48	-14.250,68
	03140000 Außenanlagen Wohnbauten	6,00	6,00	0,00
	03910000 Grund- und Boden sonst.Geb.	37.913,25	37.913,25	0,00
	03920000 sonst. Gebäude	495.517,75	488.012,28	-7.505,47
	03940000 Außenanlagen sonstige Gebäude	56.609,92	53.961,43	-2.648,49
1.2.4	Infrastrukturvermögen	1.880.842,54	1.806.862,92	-73.979,62
	04310000 Grundstücke und grundstücksgl. Rechte bei Stromversorgungsanlagen	22,42	22,42	0,00
	04810000 Grundstücke und grundstücksgl. Rechte bei Straßen, Wege, Plätze und Verkehrslenkungsanlagen	173.090,30	173.252,70	162,40
	04820000 Straßen, Wege, Plätze, Brücken	983.408,83	914.645,60	-68.763,23
	04825000 Straßenbegleitgrün	563.421,20	563.421,20	0,00
	04850000 Verkehrslenkungsanlagen	2.520,55	3.528,74	1.008,19
	04870000 Straßenbeleuchtung	89.969,36	89.969,36	0,00
	04910000 Grundstücke und grundstücksgl. Rechte bei sonstigem Infrastrukturvermögen	299,30	299,30	0,00
	04920000 Wasserbauliche Anlagen und Anlag. d. Hochwasserschutzes	58.460,88	55.175,75	-3.285,13
	04930000 sonstige Infrastrukturanlagen	2.616,75	2.097,75	-519,00
	04990000 Sonstiges Infratrakturvermögen (u.a.Bachverrohrung)	7.032,95	4.450,10	-2.582,85
1.2.5	Bauten auf fremden Grund und Boden	1,00	1,00	0,00
	05800000 Grundstückseinrichtungen	1,00	1,00	0,00
1.2.6	Kunstgegenstände, Denkmäler	0,00	0,00	0,00
1.2.7	Maschinen, technische Anlagen, Fahrzeuge	46.451,95	497.127,23	450.675,28
	07100000 Fahrzeuge	46.450,95	479.804,67	433.353,72
	07200000 Maschinen und techn. Anlagen	1,00	1,00	0,00
	07300000 Betriebsvorrichtungen	0,00	17.321,56	17.321,56
1.2.8	Betriebs- und Geschäftsausstattung	11.095,81	8.925,85	-2.169,96
	08200000 Geschäfts- u. Betriebsausstatt	11.095,81	8.925,85	-2.169,96
1.2.9	Pflanzen und Tiere	0,00	0,00	0,00
1.2.10	Geleistete Anzahlungen auf Sachanlagen, Anlagen im Bau	254.754,93	30.615,34	-224.139,59
	09120000 geleistete Anzahlung auf Fahrzeuge, Maschine, tech. Anl	254.754,93	0,00	-254.754,93
	09630000 AIB Infrastruktur	0,00	30.615,34	30.615,34
1.3	Finanzanlagen	537.379,50	537.379,50	0,00
1.3.1	Anteile an verbundenen Unternehmen	0,00	0,00	0,00
1.3.2	Ausleihungen an verbundene Unternehmen	0,00	0,00	0,00
1.3.3	Beteiligungen	0,00	0,00	0,00
1.3.4	Ausleihungen an Unternehmen mit denen ein Beteiligungsverhältnis besteht	0,00	0,00	0,00
1.3.5	Sondervermögen mit Sonderrechnung, Zweckverbände, Anstalten des öffentlichen Rechts, rechtsfähige kommunale Stiftungen	537.379,50	537.379,50	0,00
	12310000 Zweckverbände	537.379,50	537.379,50	0,00
1.3.6	Ausleihungen an Sondervermögen mit Sonderrechnung, Zweckverbände, Anstalten des öffentlichen Rechts, rechtsfähige kommunale Stiftungen	0,00	0,00	0,00
1.3.7	Sonstige Wertpapiere des Anlagevermögens	0,00	0,00	0,00
1.3.8	Anteilige Rücklagen des Kommunalen Versorgungsverbandes zur Abdeckung von Pensionsverpflichtungen	0,00	0,00	0,00
1.3.9	Sonstige Ausleihungen	0,00	0,00	0,00
2	Umlaufvermögen	335.259,17	219.907,96	-115.351,21
2.1	Vorräte	42.311,97	37.673,01	-4.638,96
2.1.1	Roh-, Hilfs- und Betriebsstoffe	0,00	0,00	0,00
2.1.2	Unfertige Erzeugnisse, unfertige Leistungen	39.515,35	37.673,01	-1.842,34

Bilanz zum 31. Dezember 2024				
Posten	Bezeichnung	31. Dezember 2023	31. Dezember 2024	Veränderung gegenüber dem Haushaltsvorjahr
		in €		
	14221000 Unfertige Leistungen (WV)	39.515,35	37.673,01	-1.842,34
2.1.3	Fertige Erzeugnisse, fertige Leistungen und Waren	2.796,62	0,00	-2.796,62
	14310000 Fertige Erzeugnisse	2.796,62	0,00	-2.796,62
2.1.4	Geleistete Anzahlungen auf Vorräte	0,00	0,00	0,00
2.2	Forderungen und sonstige Vermögensgegenstände	292.947,20	182.234,95	-110.712,25
2.2.1	Öffentlich-rechtliche Forderungen, Forderungen aus Transferleistungen	6.343,94	18.742,94	12.399,00
	15159000 Gebührenforderungen gegen den privaten Bereich gegen den sonstigen privaten Bereich	1.533,43	3.026,35	1.492,92
	15350000 Steuerforderungen gegen privat	4.629,70	14.876,98	10.247,28
	15550000 sonstige öff.-rechtl. Forderungen	180,81	839,61	658,80
2.2.2	Privatrechtliche Forderungen aus Lieferungen und Leistungen	6.505,31	30.189,50	23.684,19
	16510000 Forderungen aus L. u. L. gegen den privaten Bereich- private Unternehmen	4.008,00	23.778,68	19.770,68
	16511000 Priv. rechtl. Ford. aus L+L WV	1.460,32	2.865,13	1.404,81
	16590000 Forderungen aus L. u. L. gegen den privaten Bereich- sonstiger privater Bereich	68,56	42,85	-25,71
	16591000 Privatrechtl. Forderungen (WV) aus L u L gg. den sonstigen privaten Bereich	968,43	4.445,34	3.476,91
	21202000 EWB privatrechtl. Ford.	0,00	-942,50	-942,50
2.2.3	Forderungen gegen verbundene Unternehmen	0,00	0,00	0,00
2.2.4	Forderungen gegen Unternehmen, mit denen ein Beteiligungsverhältnis besteht	0,00	0,00	0,00
2.2.5	Forderungen gegen Sondervermögen mit Sonderrechnung, Zweckverbände, Anstalten des öffentlichen Rechts, rechtsfähige kommunale Stiftungen	0,00	0,00	0,00
2.2.6	Forderungen gegen den sonstigen öffentlichen Bereich:	280.097,95	133.259,80	-146.838,15
2.2.6.1	Forderungen aus dem gemeinsamen Zahlungsmittelbestand	233.702,48	24.970,53	-208.731,95
	17431001 Sonstige Forderungen gegen Stadt Wolgast 01	233.702,48	24.970,53	-208.731,95
2.2.6.2	Sonstige Forderungen gegen den sonstigen öffentlichen Bereich	46.395,47	108.289,27	61.893,80
	15441000 Transferforderungen gegen den öffentlichen Bereich gegen den Bund	0,00	339,28	339,28
	15442000 Transferforderungen gegen den öffentlichen Bereich gegen das Land	683,97	107.906,02	107.222,05
	15443000 Transferforderungen gegen den öffentlichen Bereich gegen Gemeinden und Gemeindeverbände	0,00	43,97	43,97
	36430000 Verbindlichkeiten aus Transferleistungen gegenüber Gemeinden und Gemeindeverbänden	45.711,50	0,00	-45.711,50
2.2.7	Sonstige Vermögensgegenstände	0,00	42,71	42,71
	17920001 ungeklärte Zahlungsvorgänge AA 902	0,00	42,71	42,71
2.3	Wertpapiere des Umlaufvermögens	0,00	0,00	0,00
2.3.1	Anteile an verbundenen Unternehmen	0,00	0,00	0,00
2.3.2	Anteil an Unternehmen, mit denen ein Beteiligungsverhältnis besteht	0,00	0,00	0,00
2.3.3	Sonstige Wertpapiere des Umlaufvermögens	0,00	0,00	0,00
2.4	Liquide Mittel	0,00	0,00	0,00
3.	Rechnungsabgrenzungsposten	0,00	0,00	0,00
4.	Aktive latente Steuern	0,00	0,00	0,00
5.	Nicht durch Eigenkapital gedeckter Fehlbetrag	0,00	0,00	0,00
	Bilanzsumme	4.366.686,06	4.377.316,32	10.630,26

Gemeinde Zemitz

Bilanz zum 31. Dezember 2024				
Posten	Bezeichnung	31. Dezember 2023	31. Dezember 2024	Veränderung gegenüber dem Haushaltsvorjahr
in €				
	PASSIVA			
1	Eigenkapital	3.372.986,72	3.131.981,74	-241.004,98
1.1	Kapitalrücklage	3.948.628,20	3.947.215,94	-1.412,26
1.1.1	Allgemeine Kapitalrücklage	3.937.128,20	3.935.715,94	-1.412,26
	20110000 Allgemeine Kapitalrücklage	3.937.128,20	3.935.715,94	-1.412,26
1.1.2	Zweckgebundene Kapitalrücklagen	11.500,00	11.500,00	0,00
	20180000 zweckgebundene Kapitalrücklage aus kamerale Rücklagen	11.500,00	11.500,00	0,00
1.2	Ergebnisrücklage für Belastungen aus dem kommunalen Finanzausgleich	0,00	0,00	0,00
1.3	Ergebnisvortrag	-452.386,73	-575.641,48	-123.254,75
	20400000 Ergebnisvortrag	-452.386,73	-575.641,48	-123.254,75
1.4	Jahresüberschuss/ Jahresfehlbetrag	-123.254,75	-239.592,72	-116.337,97
1.5	Nicht durch Eigenkapital gedeckter Fehlbetrag	0,00	0,00	0,00
2	Sonderposten	689.676,49	931.041,12	241.364,63
2.1	Sonderposten zum Anlagevermögen	689.676,49	931.041,12	241.364,63
2.1.1	Sonderposten aus Zuwendungen	560.289,59	769.563,70	209.274,11
	23142000 Sonderposten aus Investitionszuwendungen vom Land	444.439,68	553.808,29	109.368,61
	23143000 Sonderposten aus Investitionszuwendungen von Gemeinden/ GV	113.881,09	214.044,53	100.163,44
	23159000 Sonderposten aus Investitionszuwendungen vom privaten Bereich- sonstiger privater Bereich	1.968,82	1.710,88	-257,94
2.1.2	Sonderposten aus Beiträgen und ähnlichen Entgelten	0,00	0,00	0,00
2.1.3	Sonderposten aus Anzahlungen	129.386,90	161.477,42	32.090,52
	23313000 SoPo aus Anzahlungen vom öffentlichen Bereich vom Land	129.386,90	161.477,42	32.090,52
2.2	Sonderposten für den Gebührenausschlag	0,00	0,00	0,00
2.3	Sonderposten mit Rücklageanteil	0,00	0,00	0,00
2.4.	Sonstige Sonderposten	0,00	0,00	0,00
3	Rückstellungen	0,00	0,00	0,00
3.1	Rückstellungen für Pensionen und ähnliche Verpflichtungen	0,00	0,00	0,00
3.2	Steuerrückstellungen	0,00	0,00	0,00
3.3	Sonstige Rückstellungen	0,00	0,00	0,00
4	Verbindlichkeiten	282.210,69	293.289,76	11.079,07
4.1	Anleihen	0,00	0,00	0,00
4.2	Verbindlichkeiten aus Kreditaufnahmen	78.937,91	69.604,07	-9.333,84
4.2.1	Verbindlichkeiten aus Kreditaufnahmen für Investitionen und Investitionsförderungsmaßnahmen	78.937,91	69.604,07	-9.333,84
	31513000 Investitionskredite von Banken Laufz.von mehr als 5 Jahre	78.937,91	69.604,07	-9.333,84
4.2.2	Verbindlichkeiten aus Kassenkrediten	0,00	0,00	0,00
4.3	Verbindlichkeiten aus Vorgängen, die Kreditaufnahmen wirtschaftlich gleichkommen	0,00	0,00	0,00
4.4	Erhaltene Anzahlungen auf Bestellungen	73.973,24	69.768,60	-4.204,64
	34591100 Erhalt. Anz. auf Bestellung f Betriebskosten Wohnungsverwalt	73.973,24	69.768,60	-4.204,64
4.5	Verbindlichkeiten aus Lieferungen und Leistungen	4.573,30	10.798,87	6.225,57
	35511000 Verbindlichkeiten aus L. u. L. gegenüber privaten Unternehmen	-2.321,71	-930,75	1.390,96
	35511100 Verbindlichkeiten aus L. u. L. ggü. privaten Unternehmen (WV)	6.826,44	11.729,62	4.903,18
	35591000 Verbindlichkeiten aus L. u. L. gegenüber dem sonstigen privaten Bereich	68,57	0,00	-68,57
4.6	Verbindlichkeiten aus Transferleistungen	0,00	16.078,74	16.078,74
	36500000 Verbindlichkeiten aus Transferleistungen gegenüber dem privaten Bereich	0,00	16.078,74	16.078,74
4.7	Verbindlichkeiten gegenüber verbundenen Unternehmen	0,00	0,00	0,00
4.8	Verbindlichkeiten gegenüber Unternehmen, mit denen ein Beteiligungsverhältnis besteht	0,00	0,00	0,00
4.9	Verbindlichkeiten gegenüber Sondervermögen mit Sonderrechnung, Zweckverbänden, Anstalten des öffentlichen Rechts, rechtsfähiger kommunaler Stiftungen	4.239,96	1.375,00	-2.864,96
	35440000 Verbindlichkeiten aus L. u. L. gegenüber Zweckverbänden	232,25	47,76	-184,49
	35441000 Verbindlichkeiten aus L.u.L. gegenüber Zweckverbänden (WV)	4.007,71	1.327,24	-2.680,47
4.10	Verbindlichkeiten gegenüber dem sonstigen öffentlichen Bereich:	33.585,12	35.150,05	1.564,93
4.10.1	Verbindlichkeiten aus dem gemeinsamen Zahlungsmittelbestand	0,00	0,00	0,00
4.10.2	Sonstige Verbindlichkeiten gegenüber dem sonstigen öffentlichen Bereich	33.585,12	35.150,05	1.564,93
	35431000 Verbindlichkeiten aus L+L ggü. Gemeinden GV (WV)	270,00	0,00	-270,00
	35490000 Verbindlichkeiten aus L. u. L. gegenüber dem sonstigen öffentlichen Bereich	-355,05	0,00	355,05
	36430000 Verbindlichkeiten aus Transferleistungen gegenüber Gemeinden und Gemeindeverbänden	33.670,17	35.150,05	1.479,88
4.11	Sonstige Verbindlichkeiten	86.901,16	90.514,43	3.613,27
	37630000 Sonstige Verbindlichkeiten gegenüber Sonstigen	950,00	960,00	10,00
	37700000 Sonstige Verbindlichkeiten gegenüber Organmitgliedern	0,00	3.850,00	3.850,00
	37910007 Treuhänderische Gelder - Nutzungsrecht Gestattungsvertrag	1.200,00	1.200,00	0,00
	37921000 Kauttionen (WV)	2.110,77	2.113,11	2,34
	37930000 Inanspruchnahme von Bürgschaften	81.017,77	81.017,77	0,00
	37970000 sonstige Steuern u.ä. Abgaben	1.694,19	1.196,91	-497,28
	37971000 Lohnsteuer	-71,57	176,64	248,21
5	Rechnungsabgrenzungsposten	21.812,16	21.003,70	-808,46
5.1	Grabnutzungsentgelte	19.687,16	19.808,70	121,54
	39300000 Passive Rechnungsabgrenzung für Grabnutzungsentgelte	16.801,56	17.239,27	437,71
	39310000 Passive Rechnungsabgrenzung für Grabnutzungsentgelte (manuelle Buchungen)	2.885,60	2.569,43	-316,17

Gemeinde Zemitz

Bilanz zum 31. Dezember 2024				
Posten	Bezeichnung	31. Dezember 2023	31. Dezember 2024	Veränderung gegenüber dem Haushaltsvorjahr
		in €		
5.2	Anzahlungen auf Grabnutzungsentgelte	0,00	0,00	0,00
5.3	Sonstige	2.125,00	1.195,00	-930,00
	39910000 Passive RAP (Ist-Vorgriffe)	80,00	0,00	-80,00
	39920000 PRAP (BWS)	2.045,00	1.195,00	-850,00
6.	Passive latente Steuern	0,00	0,00	0,00
	Bilanzsumme	4.366.686,06	4.377.316,32	10.630,26

Übersicht Vertragswerte aufgenommener Kredite zum 31.12.2024

Finanz- nummer	Kreditgeber	Vertrags- nummer	Kredit- ermächtigung	Wertstellungs- betrag	Zahldatum	Tilgungsbetrag	Zinssatz	Zinsen	Gesamt- zahlbetrag	Zinsbindung	Sollstand zum Jahresende	Iststand zum Jahresende
							%					
00000006	DKB Deutsche Kreditbank AG	6702331445	30.09.2018	126.195,74	30.01.2024	773,69	1,16000	76,31	850,00	29.02.2032	69.604,07	69.604,07
					29.02.2024	774,44		75,56	850,00			
					30.03.2024	775,19		74,81	850,00			
					30.04.2024	775,94		74,06	850,00			
					30.05.2024	776,69		73,31	850,00			
					30.06.2024	777,44		72,56	850,00			
					30.07.2024	778,19		71,81	850,00			
					30.08.2024	778,94		71,06	850,00			
					30.09.2024	779,70		70,30	850,00			
					30.10.2024	780,45		69,55	850,00			
					30.11.2024	781,21		68,79	850,00			
					30.12.2024	781,96		68,04	850,00			
Gesamtwerte:				126.195,74	9.333,84	866,16	10.200,00	69.604,07	69.604,07			