

Jahresabschluss des
Amtes Am Peenestrom
zum 31.12.2024
inklusive Anhang und Anlagen



Bestandteile:

1. Bilanz
2. Ergebnisrechnung
3. Finanzrechnung
4. Teilrechnungen
5. Anhang
6. Übersicht über Erträge und Aufwendungen zur Ergebnisrechnung

Anlagen:

1. Anlagenübersicht
2. Forderungsübersicht
3. Verbindlichkeitenübersicht
4. Zusammensetzung und Entwicklung des Saldos der liquiden Mittel und der Kredite zur Sicherung der Zahlungsfähigkeit
5. Übersicht über die über das Ende des HJ hinausgehende Haushaltsermächtigung
6. Bilanz aus H&H – gegliedert nach Sachkonten

Aktiva					Bilanz zum 31. Dezember 2024					Passiva		
Posten	Bezeichnung	31. Dezember 2023	31. Dezember 2024	Veränderung gegenüber dem Haushaltsvorjahr	Posten	Bezeichnung	31. Dezember 2023	31. Dezember 2024	Veränderung gegenüber dem Haushaltsvorjahr			
		in €					in €					
1	Anlagevermögen	2.048,29	1.807,31	-240,98	1	Eigenkapital	12.565,70	0,00	-12.565,70			
1.1	Immaterielle Vermögensgegenstände	0,00	0,00	0,00	1.1	Kapitalrücklage	10.517,41	10.517,41	0,00			
1.1.1	Gewerbliche Schutzrechte und ähnliche Rechte und Werte sowie Lizenzen an solchen Rechten und Werten	0,00	0,00	0,00	1.1.1	Allgemeine Kapitalrücklage	10.517,41	10.517,41	0,00			
1.1.2	Geleistete Zuwendungen	0,00	0,00	0,00	1.1.2	Zweckgebundene Kapitalrücklagen	0,00	0,00	0,00			
1.1.3	Gezahlte Investitionszuschüsse	0,00	0,00	0,00	1.2	Ergebnisrücklage für Belastungen aus dem kommunalen Finanzausgleich	0,00	0,00	0,00			
1.1.4	Geschäfts- oder Firmenwert	0,00	0,00	0,00	1.3	Ergebnisvortrag	63.331,35	2.048,29	-61.283,06			
1.1.5	Geleistete Anzahlungen auf immaterielle Vermögensgegenstände	0,00	0,00	0,00	1.4	Jahresüberschuss/ Jahresfehlbetrag	-61.283,06	-62.160,93	-877,87			
1.2	Sachanlagen	2.048,29	1.807,31	-240,98	1.5	Nicht durch Eigenkapital gedeckter Fehlbetrag	0,00	49.595,23	49.595,23			
1.2.1	Wald, Forsten	0,00	0,00	0,00	2	Sonderposten	0,00	0,00	0,00			
1.2.2	Sonstige unbebaute Grundstücke und grundstücksgleiche Rechte	0,00	0,00	0,00	2.1	Sonderposten zum Anlagevermögen	0,00	0,00	0,00			
1.2.3	Bebaute Grundstücke und grundstücksgleiche Rechte	0,00	0,00	0,00	2.1.1	Sonderposten aus Zuwendungen	0,00	0,00	0,00			
1.2.4	Infrastrukturvermögen	0,00	0,00	0,00	2.1.2	Sonderposten aus Beiträgen und ähnlichen Entgelten	0,00	0,00	0,00			
1.2.5	Bauten auf fremden Grund und Boden	0,00	0,00	0,00	2.1.3	Sonderposten aus Anzahlungen	0,00	0,00	0,00			
1.2.6	Kunstgegenstände, Denkmäler	0,00	0,00	0,00	2.2	Sonderposten für den Gebührenaussgleich	0,00	0,00	0,00			
1.2.7	Maschinen, technische Anlagen, Fahrzeuge	0,00	0,00	0,00	2.3	Sonderposten mit Rücklageanteil	0,00	0,00	0,00			
1.2.8	Betriebs- und Geschäftsausstattung	2.048,29	1.807,31	-240,98	2.4	Sonstige Sonderposten	0,00	0,00	0,00			
1.2.9	Pflanzen und Tiere	0,00	0,00	0,00	3	Rückstellungen	0,00	0,00	0,00			
1.2.10	Geleistete Anzahlungen auf Sachanlagen, Anlagen im Bau	0,00	0,00	0,00	3.1	Rückstellungen für Pensionen und ähnliche Verpflichtungen	0,00	0,00	0,00			
1.3	Finanzanlagen	0,00	0,00	0,00	3.2	Steuerrückstellungen	0,00	0,00	0,00			
1.3.1	Anteile an verbundenen Unternehmen	0,00	0,00	0,00	3.3	Sonstige Rückstellungen	0,00	0,00	0,00			
1.3.2	Ausleihungen an verbundene Unternehmen	0,00	0,00	0,00	4	Verbindlichkeiten	1.186.608,72	51.402,54	-1.135.206,18			
1.3.3	Beteiligungen	0,00	0,00	0,00	4.1	Anleihen	0,00	0,00	0,00			
1.3.4	Ausleihungen an Unternehmen mit denen ein Beteiligungsverhältnis besteht	0,00	0,00	0,00	4.2	Verbindlichkeiten aus Kreditaufnahmen	0,00	0,00	0,00			
1.3.5	Sondervermögen mit Sonderrechnung, Zweckverbände, Anstalten des öffentlichen Rechts, rechtsfähige kommunale Stiftungen	0,00	0,00	0,00	4.2.1	Verbindlichkeiten aus Kreditaufnahmen für Investitionen und Investitionsförderungsmaßnahmen	0,00	0,00	0,00			
1.3.6	Ausleihungen an Sondervermögen mit Sonderrechnung, Zweckverbände, Anstalten des öffentlichen Rechts, rechtsfähige kommunale Stiftungen	0,00	0,00	0,00	4.2.2	Verbindlichkeiten aus Kassenkrediten	0,00	0,00	0,00			
1.3.7	Sonstige Wertpapiere des Anlagevermögens	0,00	0,00	0,00	4.3	Verbindlichkeiten aus Vorgängen, die Kreditaufnahmen wirtschaftlich gleichkommen	0,00	0,00	0,00			
1.3.8	Anteilige Rücklagen des Kommunalen Versorgungsverbandes zur Abdeckung von Pensionsverpflichtungen	0,00	0,00	0,00	4.4	Erhaltene Anzahlungen auf Bestellungen	0,00	0,00	0,00			
1.3.9	Sonstige Ausleihungen	0,00	0,00	0,00	4.5	Verbindlichkeiten aus Lieferungen und Leistungen	0,00	0,00	0,00			
2	Umlaufvermögen	1.197.126,13	0,00	-1.197.126,13	4.6	Verbindlichkeiten aus Transferleistungen	0,00	0,00	0,00			
2.1	Vorräte	0,00	0,00	0,00	4.7	Verbindlichkeiten gegenüber verbundenen Unternehmen	0,00	0,00	0,00			
2.1.1	Roh-, Hilfs- und Betriebsstoffe	0,00	0,00	0,00	4.8	Verbindlichkeiten gegenüber Unternehmen, mit denen ein Beteiligungsverhältnis besteht	0,00	0,00	0,00			
2.1.2	Unfertige Erzeugnisse, unfertige Leistungen	0,00	0,00	0,00	4.9	Verbindlichkeiten gegenüber Sondervermögen mit Sonderrechnung, Zweckverbänden, Anstalten des öffentlichen Rechts, rechtsfähiger kommunaler Stiftungen	0,00	0,00	0,00			
2.1.3	Fertige Erzeugnisse, fertige Leistungen und Waren	0,00	0,00	0,00	4.10	Verbindlichkeiten gegenüber dem sonstigen öffentlichen Bereich:	1.186.137,70	46.531,60	-1.139.606,10			
2.1.4	Geleistete Anzahlungen auf Vorräte	0,00	0,00	0,00	4.10.1	Verbindlichkeiten aus dem gemeinsamen Zahlungsmittelbestand	0,00	46.531,60	46.531,60			
2.2	Forderungen und sonstige Vermögensgegenstände	1.197.126,13	0,00	-1.197.126,13	4.10.2	Sonstige Verbindlichkeiten gegenüber dem sonstigen öffentlichen Bereich	1.186.137,70	0,00	-1.186.137,70			
2.2.1	Öffentlich-rechtliche Forderungen, Forderungen aus Transferleistungen	0,00	0,00	0,00	4.11	Sonstige Verbindlichkeiten	471,02	4.870,94	4.399,92			
2.2.2	Privatrechtliche Forderungen aus Lieferungen und Leistungen	0,00	0,00	0,00	5	Rechnungsabgrenzungsposten	0,00	0,00	0,00			
2.2.3	Forderungen gegen verbundene Unternehmen	0,00	0,00	0,00	5.1	Grabnutzungsentgelte	0,00	0,00	0,00			
2.2.4	Forderungen gegen Unternehmen, mit denen ein Beteiligungsverhältnis besteht	0,00	0,00	0,00	5.2	Anzahlungen auf Grabnutzungsentgelte	0,00	0,00	0,00			
2.2.5	Forderungen gegen Sondervermögen mit Sonderrechnung, Zweckverbände, Anstalten des öffentlichen Rechts, rechtsfähige kommunale Stiftungen	0,00	0,00	0,00	5.3	Sonstige	0,00	0,00	0,00			
2.2.6	Forderungen gegen den sonstigen öffentlichen Bereich:	1.197.126,13	0,00	-1.197.126,13	6	Passive latente Steuern	0,00	0,00	0,00			
2.2.6.1	Forderungen aus dem gemeinsamen Zahlungsmittelbestand	79.608,23	0,00	-79.608,23								
2.2.6.2	Sonstige Forderungen gegen den sonstigen öffentlichen Bereich	1.117.517,90	0,00	-1.117.517,90								
2.2.7	Sonstige Vermögensgegenstände	0,00	0,00	0,00								
2.3	Wertpapiere des Umlaufvermögens	0,00	0,00	0,00								
2.3.1	Anteile an verbundenen Unternehmen	0,00	0,00	0,00								
2.3.2	Anteil an Unternehmen, mit denen ein Beteiligungsverhältnis besteht	0,00	0,00	0,00								
2.3.3	Sonstige Wertpapiere des Umlaufvermögens	0,00	0,00	0,00								
2.4	Liquide Mittel	0,00	0,00	0,00								
3	Rechnungsabgrenzungsposten	0,00	0,00	0,00								
4	Aktive latente Steuern	0,00	0,00	0,00								
5	Nicht durch Eigenkapital gedeckter Fehlbetrag	0,00	49.595,23	49.595,23								
	Bilanzsumme	1.199.174,42	51.402,54	-1.147.771,88		Bilanzsumme	1.199.174,42	51.402,54	-1.147.771,88			

Ergebnisrechnung									Erläuterung
Nr.	Ertrags- und Aufwandsarten (gemäß § 44 Absatz 2 GemHVO-Doppik)	Ermächti- gungen des Haushalts- jahres 2024	Übertragene Ermächti- gungen aus Haushalts- vorjahren	Gesamt- ermächti- gungen im Haushaltsjahr 2024	Ergebnis des Haushalts- jahres 2024	Abweichung im Haushalts- jahr 2024	Ergebnis des Haushalts- vorjahres 2023	Übertragung von Ermäch- tigungen in Haushalts- folgejahre	Kontonummer
		in €							
		1	2	3	4	5	6	7	
1	+ Steuern und ähnliche Abgaben	0,00	0,00	0,00	0,00	0,00	0,00	0,00	40
2	+ Zuwendungen, allgemeine Umlagen und sonstige Transfererträge	6.957.780,00	0,00	6.957.780,00	6.899.970,07	57.809,93	4.327.221,14	0,00	41
	+ 12600.41442000 Zuweisungen und Zuschüsse für laufende Zwecke vom Land	3.960,00	0,00	3.960,00	3.960,00	0,00	3.630,00	0,00	
	+ 61100.41320000 Sonstige allgemeine Zuweisungen vom Land	864.950,00	0,00	864.950,00	807.140,07	57.809,93	728.404,00	0,00	
	+ 61100.41442000 Zuweisungen und Zuschüsse für laufende Zwecke vom Land	0,00	0,00	0,00	0,00	0,00	3.340,00	0,00	
	+ 61100.41620000 Allgemeine Umlagen von Gemeinden und Gemeindeverbänden	6.088.870,00	0,00	6.088.870,00	6.088.870,00	0,00	3.591.847,14	0,00	
3	+ Erträge der sozialen Sicherung	0,00	0,00	0,00	0,00	0,00	0,00	0,00	42
4	+ Öffentlich-rechtliche Leistungsentgelte	0,00	0,00	0,00	0,00	0,00	0,00	0,00	43
5	+ Privatrechtliche Leistungsentgelte	0,00	0,00	0,00	0,00	0,00	0,00	0,00	441, 443-445
6	+ Kostenerstattungen und Kostenumlagen	500,00	0,00	500,00	0,00	500,00	0,00	0,00	442, 447, 448
	+ 12600.44243000 Kostenerstattungen und Kostenumlagen von Gemeinden/ GV	500,00	0,00	500,00	0,00	500,00	0,00	0,00	
7	+ Andere aktivierte Eigenleistungen	0,00	0,00	0,00	0,00	0,00	0,00	0,00	452
8	+ Zinserträge und sonstige Finanzerträge	0,00	0,00	0,00	0,00	0,00	0,00	0,00	47
9	+ Sonstige laufende Erträge	0,00	0,00	0,00	0,00	0,00	0,00	0,00	451, 46
10	Summe der Erträge (Summe der Nummern 1 bis 9)	6.958.280,00	0,00	6.958.280,00	6.899.970,07	58.309,93	4.327.221,14	0,00	
11	- Personalaufwendungen	22.290,00	0,00	22.290,00	26.221,20	-3.931,20	22.764,88	0,00	50
	+ 11100.50110000 Aufwendungen für ehrenamtlich Tätige- Bürgermeister, Amtsvorsteher	15.300,00	0,00	15.300,00	15.300,00	0,00	15.300,00	0,00	
	+ 11100.50430000 Beiträge zur gesetzlichen Sozialversicherung Ehrenamtlich Tätige	750,00	0,00	750,00	781,20	-31,20	824,88	0,00	
	+ 11104.50130000 Aufwendungen für ehrenamtlich Tätige- Rats-/ Vertretungs- und Ausschussmitglieder	2.280,00	0,00	2.280,00	2.940,00	-660,00	2.680,00	0,00	
	+ 12600.50190000 Aufwendungen für ehrenamtlich Tätige- Sonstige	3.960,00	0,00	3.960,00	7.200,00	-3.240,00	3.960,00	0,00	
12	- Versorgungsaufwendungen	0,00	0,00	0,00	0,00	0,00	0,00	0,00	51
13	- Aufwendungen für Sach- und Dienstleistungen	6.932.970,00	0,00	6.932.970,00	6.933.065,78	-95,78	4.365.079,78	0,00	52
	+ 11100.52420000 Essenskosten	500,00	0,00	500,00	1.093,70	-593,70	335,55	0,00	
	+ 11100.52490000 Sonstige Aufwendungen für Sachleistungen und Verbrauchsmaterial	0,00	0,00	0,00	1.875,76	-1.875,76	0,00	0,00	
	+ 11104.52420000 Essenskosten	500,00	0,00	500,00	31,66	468,34	759,12	0,00	
	+ 12600.52380000 Geringwertige Geräte, Ausstattungs-, Ausrüstungs- und sonstige Gebrauchsgegenstände	1.600,00	0,00	1.600,00	1.301,57	298,43	416,30	0,00	
	+ 12600.52490000 Sonstige Aufwendungen für Sachleistungen und Verbrauchsmaterial	500,00	0,00	500,00	493,09	6,91	331,87	0,00	
	+ 12600.52559000 Kostenerstattungen an den sonstigen privaten Bereich	1.600,00	0,00	1.600,00	0,00	1.600,00	0,00	0,00	
	+ 61100.52543000 Kostenerstattungen an Gemeinden und Gemeindeverbände	6.928.270,00	0,00	6.928.270,00	6.928.270,00	0,00	4.363.236,94	0,00	
14	- Abschreibungen	250,00	0,00	250,00	240,98	9,02	240,97	0,00	53
	+ 12600.53800000 Abschreibungen auf Maschinen, Fahrzeuge, Betriebs- und Geschäftsausstattung, Pflanzen und Tiere	250,00	0,00	250,00	240,98	9,02	240,97	0,00	
15	- Zuwendungen, Umlagen und sonstige Transferaufwendungen	0,00	0,00	0,00	0,00	0,00	0,00	0,00	54
16	- Aufwendungen der sozialen Sicherung	0,00	0,00	0,00	0,00	0,00	0,00	0,00	55
17	- Zinsaufwendungen und sonstige Finanzaufwendungen	0,00	0,00	0,00	26,57	-26,57	0,00	0,00	57
	+ 61200.57991000 Zinsen aus Kassenkrediten	0,00	0,00	0,00	26,57	-26,57	0,00	0,00	
18	- Sonstige laufende Aufwendungen	3.020,00	0,00	3.020,00	2.576,47	443,53	418,57	0,00	56
	+ 11100.56414000 Unfallversicherungen	80,00	0,00	80,00	76,32	3,68	76,32	0,00	
	+ 11100.56920000 Verfügungsmittel	100,00	0,00	100,00	120,00	-20,00	0,00	0,00	

Ergebnisrechnung									Erläuterung
Nr.	Ertrags- und Aufwandsarten (gemäß § 44 Absatz 2 GemHVO-Doppik)	Ermächti- gungen des Haushalts- jahres 2024	Übertragene Ermächti- gungen aus Haushalts- vorjahren	Gesamt- ermächti- gungen im Haushaltsjahr 2024	Ergebnis des Haushalts- jahres 2024	Abweichung im Haushalts- jahr 2024	Ergebnis des Haushalts- vorjahres 2023	Übertragung von Ermäch- tigungen in Haushalts- folgejahre	Kontonummer
		in €							
		1	2	3	4	5	6	7	
	+ 11100.56930000 Repräsentationen	300,00	0,00	300,00	100,00	200,00	192,00	0,00	
	+ 12600.56150000 Aufwendungen für Dienst- und Schutzkleidung, persönliche Ausrüstungsgegenstände	2.000,00	0,00	2.000,00	0,00	2.000,00	54,76	0,00	
	+ 12600.56250000 Sachverständigen-, Gerichts- u. ähnliche Aufwendungen	0,00	0,00	0,00	2.099,16	-2.099,16	0,00	0,00	
	+ 12600.56310000 Büromaterial	100,00	0,00	100,00	0,00	100,00	0,00	0,00	
	+ 12600.56320000 Fachliteratur, Zeitschriften	140,00	0,00	140,00	65,00	75,00	0,00	0,00	
	+ 12600.56930000 Repräsentationen	300,00	0,00	300,00	115,99	184,01	95,49	0,00	
19	Summe der Aufwendungen (Summe der Nummern 11 bis 18)	6.958.530,00	0,00	6.958.530,00	6.962.131,00	-3.601,00	4.388.504,20	0,00	
20	Jahresergebnis (Jahresüberschuss/ Jahresfehlbetrag) vor Veränderung der Rücklagen (Saldo der Nummern 10 und 19)	-250,00	0,00	-250,00	-62.160,93	61.910,93	-61.283,06	0,00	
21	- Einstellung in die Kapitalrücklage	0,00	0,00	0,00	0,00	0,00	0,00	0,00	592
22	+ Entnahmen aus der Kapitalrücklage	0,00	0,00	0,00	0,00	0,00	0,00	0,00	492
23	- Einstellung in die Rücklage für Belastungen aus dem kommunalen Finanzausgleich	0,00	0,00	0,00	0,00	0,00	0,00	0,00	593
24	+ Entnahmen aus der Rücklage für Belastungen aus dem kommunalen Finanzausgleich	0,00	0,00	0,00	0,00	0,00	0,00	0,00	493
25	Jahresergebnis (Jahresüberschuss/ Jahresfehlbetrag, Nummer 20 zuzüglich Nummern 22 und 24 abzüglich Nummern 21 und 23)	-250,00	0,00	-250,00	-62.160,93	61.910,93	-61.283,06	0,00	
	nachrichtlich:								
26	Ergebnisvortrag aus dem Haushaltsvorjahr				2.048,29				204
	+ 61200.20400000 Ergebnisvortrag				2.048,29				
27	Ergebnis (Überschuss/Fehlbetrag) zum 31. Dezember des Haushaltsjahres (Summe der Nummern 25 und 26)				-60.112,64				

Finanzrechnung									Erläuterung
Nr.	Einzahlungs- und Auszahlungsarten (gemäß § 45 Absatz 2 i.V.m. § 3 Absatz 1 Satz 1 GemHVO-Doppik)	Ermächti- gungen des Haushalts- jahres 2024	Übertragene Ermächti- gungen aus Haushalts- vorjahren	Gesamt- ermächti- gungen im Haushaltsjahr 2024	Ergebnis des Haushalts- jahres 2024	Abweichung im Haushalts- jahr 2024	Ergebnis des Haushalts- vorjahres 2023	Übertragung von Ermäch- tigungen in Haushalts- folgejahre	Kontonummer
		in €							
		1	2	3	4	5	6	7	
1	+ Steuern und ähnliche Abgaben	0,00	0,00	0,00	0,00	0,00	0,00	0,00	60
2	+ Zuwendungen, allgemeine Umlagen und sonstige Transfereinzahlungen	6.957.780,00	0,00	6.957.780,00	5.713.832,37	1.243.947,63	5.513.358,84	0,00	61
	+ 12600.61442000 Zuweisungen und Zuschüsse für laufende Zwecke vom Land	3.960,00	0,00	3.960,00	3.960,00	0,00	3.630,00	0,00	
	+ 61100.61320000 Sonstige allgemeine Zuweisungen vom Land	864.950,00	0,00	864.950,00	807.140,07	57.809,93	728.404,00	0,00	
	+ 61100.61442000 Zuweisungen und Zuschüsse für laufende Zwecke vom Land	0,00	0,00	0,00	0,00	0,00	3.340,00	0,00	
	+ 61100.61620000 Allgemeine Umlagen von Gemeinden/ GV	6.088.870,00	0,00	6.088.870,00	4.902.732,30	1.186.137,70	4.777.984,84	0,00	
3	+ Einzahlungen der sozialen Sicherung	0,00	0,00	0,00	0,00	0,00	0,00	0,00	62
4	+ Öffentlich-rechtliche Leistungsentgelte	0,00	0,00	0,00	0,00	0,00	0,00	0,00	63
5	+ Privatrechtliche Leistungsentgelte	0,00	0,00	0,00	0,00	0,00	0,00	0,00	641
6	+ Kostenerstattungen und Kostenumlagen	500,00	0,00	500,00	0,00	500,00	0,00	0,00	642, 647-648
	+ 12600.64243000 Kostenerstattungen und Kostenumlagen von Gemeinden/ GV	500,00	0,00	500,00	0,00	500,00	0,00	0,00	
7	+ Zinseinzahlungen und sonstige Finanzeinzahlungen	0,00	0,00	0,00	0,00	0,00	0,00	0,00	67
8	+ Sonstige laufende Einzahlungen	0,00	0,00	0,00	0,00	0,00	0,00	0,00	651, 6600- 6627, 6629- 6680, 6683- 6699
9	Summe der laufenden Einzahlungen (Summe der Nummern 1 bis 8)	6.958.280,00	0,00	6.958.280,00	5.713.832,37	1.244.447,63	5.513.358,84	0,00	
10	- Personalauszahlungen	22.290,00	0,00	22.290,00	21.406,20	883,80	22.764,88	0,00	70
	+ 11100.70110000 Auszahlungen für ehrenamtlich Tätige- Bürgermeister, Amtsvorsteher	15.300,00	0,00	15.300,00	13.425,00	1.875,00	15.300,00	0,00	
	+ 11100.70430000 Beiträge zur gesetzlichen Sozialversicherung Ehrenamtlich Tätige	750,00	0,00	750,00	781,20	-31,20	824,88	0,00	
	+ 11104.70130000 Auszahlungen für ehrenamtlich Tätige- Rats-/ Vertretungs- und Ausschussmitglieder	2.280,00	0,00	2.280,00	0,00	2.280,00	2.680,00	0,00	
	+ 12600.70190000 Auszahlungen für ehrenamtlich Tätige- Sonstige	3.960,00	0,00	3.960,00	7.200,00	-3.240,00	3.960,00	0,00	
11	- Versorgungsauszahlungen	0,00	0,00	0,00	0,00	0,00	0,00	0,00	71
12	- Auszahlungen für Sach- und Dienstleistungen	6.932.970,00	0,00	6.932.970,00	5.815.547,88	1.117.422,12	5.482.597,68	0,00	72
	+ 11100.72420000 Essenskosten	500,00	0,00	500,00	1.093,70	-593,70	335,55	0,00	
	+ 11100.72490000 Sonstige Auszahlungen für Sachleistungen und Verbrauchsmaterial	0,00	0,00	0,00	1.875,76	-1.875,76	0,00	0,00	
	+ 11104.72420000 Essenskosten	500,00	0,00	500,00	31,66	468,34	759,12	0,00	
	+ 12600.72380000 Geringwertige Geräte, Ausstattungs-, Ausrüstungs- und sonstige Gebrauchsgegenstände	1.600,00	0,00	1.600,00	1.301,57	298,43	416,30	0,00	
	+ 12600.72490000 Sonstige Auszahlungen für Sachleistungen und Verbrauchsmaterial	500,00	0,00	500,00	493,09	6,91	331,87	0,00	
	+ 12600.72559000 Kostenerstattungen an den sonstigen privaten Bereich	1.600,00	0,00	1.600,00	0,00	1.600,00	0,00	0,00	
	+ 61100.72543000 Kostenerstattungen an Gemeinden/ GV	6.928.270,00	0,00	6.928.270,00	5.810.752,10	1.117.517,90	5.480.754,84	0,00	
13	- Zuwendungen, Umlagen und sonstige Transferauszahlungen	0,00	0,00	0,00	0,00	0,00	0,00	0,00	74
14	- Auszahlungen der sozialen Sicherungen	0,00	0,00	0,00	0,00	0,00	0,00	0,00	75
15	- Zinsauszahlungen und sonstige Finanzauszahlungen	0,00	0,00	0,00	26,57	-26,57	0,00	0,00	77
	+ 61200.77991000 Zinsen aus Kassenkrediten	0,00	0,00	0,00	26,57	-26,57	0,00	0,00	
16	- Sonstige laufende Auszahlungen	3.020,00	0,00	3.020,00	2.576,47	443,53	2.828,32	0,00	7600-7697, 7698, 7699
	+ 11100.76414000 Unfallversicherungen	80,00	0,00	80,00	76,32	3,68	76,32	0,00	
	+ 11100.76920000 Verfügungsmittel	100,00	0,00	100,00	120,00	-20,00	0,00	0,00	
	+ 11100.76930000 Repräsentationen	300,00	0,00	300,00	100,00	200,00	192,00	0,00	

Finanzrechnung									Erläuterung							
Nr.	Einzahlungs- und Auszahlungsarten (gemäß § 45 Absatz 2 i.V.m. § 3 Absatz 1 Satz 1 GemHVO-Doppik)	Ermächti- gungen des Haushalts- jahres 2024	Übertragene Ermächti- gungen aus Haushalts- vorjahren	Gesamt- ermächti- gungen im Haushaltsjahr 2024	Ergebnis des Haushalts- jahres 2024	Abweichung im Haushalts- jahr 2024	Ergebnis des Haushalts- vorjahres 2023	Übertragung von Ermäch- tigungen in Haushalts- folgejahre	Kontonummer							
										in €						
										1	2	3	4	5	6	7
+	12600.76150000 Auszahlungen für Dienst- und Schutzkleidung, persönliche Ausrüstungsgegenstände	2.000,00	0,00	2.000,00	0,00	2.000,00	54,76	0,00								
+	12600.76250000 Sachverständigen-, Gerichts-u. ähnliche Auszahlungen	0,00	0,00	0,00	2.099,16	-2.099,16	0,00	0,00								
+	12600.76310000 Büromaterial	100,00	0,00	100,00	0,00	100,00	0,00	0,00								
+	12600.76320000 Fachliteratur, Zeitschriften	140,00	0,00	140,00	65,00	75,00	0,00	0,00								
+	12600.76930000 Repräsentationen	300,00	0,00	300,00	115,99	184,01	95,49	0,00								
+	61100.76980000 Auszahlungsverrechnung gemäß § 12 Nr. 4 GemHVO-Doppik	0,00	0,00	0,00	0,00	0,00	2.409,75	0,00								
17	Summe der laufenden Auszahlungen (Summe der Nummern 10 bis 16)	6.958.280,00	0,00	6.958.280,00	5.839.557,12	1.118.722,88	5.508.190,88	0,00								
18	Jahresbezogener Saldo der laufenden Ein- und Auszahlungen vor planmäßiger Tilgung (Saldo der Nummern 9 und 17)	0,00	0,00	0,00	-125.724,75	125.724,75	5.167,96	0,00								
19	+ Einzahlungen aus Investitionszuwendungen	0,00	0,00	0,00	0,00	0,00	0,00	0,00	681, 6833							
20	+ Einzahlungen aus Beiträgen und ähnlichen Entgelten	0,00	0,00	0,00	0,00	0,00	0,00	0,00	682, 6830-6832, 6834-6839							
21	+ Einzahlungen aus Anlagevermögen	0,00	0,00	0,00	0,00	0,00	0,00	0,00	684-686							
22	+ Einzahlungen aus sonstigen Ausleihungen und Kreditgewährungen	0,00	0,00	0,00	0,00	0,00	0,00	0,00	687							
23	+ Sonstige Investitionseinzahlungen	0,00	0,00	0,00	0,00	0,00	2.409,75	0,00	6880-6890, 6891, 6892-6899							
+	61100.68910000 Einzahlungsverrechnung gemäß § 12 Nr. 4 GemHVO-Doppik	0,00	0,00	0,00	0,00	0,00	2.409,75	0,00								
24	Summe der Einzahlungen aus Investitionstätigkeit (Summe der Nummern 19 bis 23)	0,00	0,00	0,00	0,00	0,00	2.409,75	0,00								
25	- Auszahlungen für Anlagevermögen	0,00	0,00	0,00	0,00	0,00	0,00	0,00	781, 784-786							
26	- Auszahlungen für sonstige Ausleihungen und Kreditgewährungen	0,00	0,00	0,00	0,00	0,00	0,00	0,00	787							
27	- Sonstige Investitionsauszahlungen	0,00	0,00	0,00	0,00	0,00	0,00	0,00	7880-7895, 7897-7899							
28	Summe der Auszahlungen aus Investitionstätigkeit (Summe der Nummern 25 bis 27)	0,00	0,00	0,00	0,00	0,00	0,00	0,00								
29	Saldo der Ein- und Auszahlungen aus Investitionstätigkeit (Saldo der Nummern 24 und 28)	0,00	0,00	0,00	0,00	0,00	2.409,75	0,00								
30	Finanzmittelüberschuss/ Finanzmittelfehlbetrag (Summe der Nummern 18 und 29)	0,00	0,00	0,00	-125.724,75	125.724,75	7.577,71	0,00								
31	+ Einzahlungen aus der Aufnahme von Krediten für Investitionen und Investitionsförderungsmaßnahmen	0,00	0,00	0,00	0,00	0,00	0,00	0,00	691-692							
32	- Auszahlungen für planmäßige Tilgung von Krediten für Investitionen und Investitionsförderungsmaßnahmen	0,00	0,00	0,00	0,00	0,00	0,00	0,00	791, 792000-792531, 79253201-79299999							
33	- Sonstige Auszahlungen zur Tilgung von Krediten für Investitionen und Investitionsförderungsmaßnahmen	0,00	0,00	0,00	0,00	0,00	0,00	0,00	79253200							
34	Saldo der Ein- und Auszahlungen aus Krediten für Investitionen und Investitionsförderungsmaßnahmen (Nummer 31 abzüglich Nummern 32 und 33)	0,00	0,00	0,00	0,00	0,00	0,00	0,00								
35	Saldo der durchlaufenden Gelder und ungeklärten Zahlungsvorgänge	0,00	0,00	0,00	-415,08	415,08	-81,83	0,00								
36	Veränderung der Forderungen und der Verbindlichkeiten aus Kassenkrediten gegenüber dem Amt (Summe der Nummern 30, 34 und 35)	0,00	0,00	0,00	-126.139,83	126.139,83	7.495,88	0,00								
37	Jahresbezogener Saldo der laufenden Ein- und Auszahlungen (Saldo der Nummern 18 und 32)	0,00	0,00	0,00	-125.724,75	125.724,75	5.167,96	0,00								
	nachrichtlich:															

Finanzrechnung									Erläuterung							
Nr.	Einzahlungs- und Auszahlungsarten (gemäß § 45 Absatz 2 i.V.m. § 3 Absatz 1 Satz 1 GemHVO-Doppik)	Ermächti- gungen des Haushalts- jahres 2024	Übertragene Ermächti- gungen aus Haushalts- vorjahren	Gesamt- ermächti- gungen im Haushaltsjahr 2024	Ergebnis des Haushalts- jahres 2024	Abweichung im Haushalts- jahr 2024	Ergebnis des Haushalts- vorjahres 2023	Übertragung von Ermäch- tigungen in Haushalts- folgejahre	Kontonummer							
										in €						
										1	2	3	4	5	6	7
38	Saldo der laufenden Ein- und Auszahlungen zum 31. Dezember des Haushaltsvorjahres			0,00	79.137,21											
39	Saldo der laufenden Ein- und Auszahlungen zum 31. Dezember des Haushaltsjahres (Summe der Nummern 37 und 38)			0,00	-46.587,54											
	darunter:															
	Zuführung zum investiven Bereich aus einem positiven Saldo der laufenden Ein- und Auszahlungen zum 31. Dezember des Haushaltsjahres [Einzahlung in Nummer 23 (Sonstige Investitionseinzahlungen) und Auszahlungen in Nummer 16 (Sonstige laufende Auszahlungen) enthalten]			0,00	0,00											
	Zuführung zur Deckung eines negativen Saldos der laufenden Ein- und Auszahlungen zum 31. Dezember des Haushaltsjahres aus dem investiven Bereich [Einzahlungen in Nummer 8 (Sonstige laufende Einzahlungen) und Auszahlungen in Nummer 27 (Sonstige Investitionsauszahlungen) enthalten]			0,00	0,00											
	Zuführung gemäß § 12 Nummer 6 GemHVO-Doppik an den laufenden Bereich [Einzahlung in Nummer 8 (Sonstige laufende Einzahlungen) und Auszahlung in Nummer 27 (Sonstige Investitionsauszahlungen) enthalten]			0,00	0,00				6681-6682							
	Einzahlung 6891			0,00	0,00				6891							
	+ 61100.68910000 Einzahlungsverrechnung gemäß § 12 Nr. 4 GemHVO-Doppik			0,00	0,00											
	Auszahlung 7698			0,00	0,00				7698							
	+ 61100.76980000 Auszahlungsverrechnung gemäß § 12 Nr. 4 GemHVO-Doppik			0,00	0,00											

Übersicht über die Teilrechnungen									
1. Übersicht über die Teilergebnisrechnung									
Nr.	Ertrags- und Aufwandsarten (gemäß § 4 Absatz 5 GemHVO-Doppik)	Summe aller Teilhaushalte		Verwaltung 1		Zentrale Finanzleistungen 2		Gesamt- ermächtigung	Ergebnis 2024
		Gesamt- ermächtigung	Ergebnis 2024	Gesamt- ermächtigung	Ergebnis 2024	Gesamt- ermächtigung	Ergebnis 2024		
		in €							
		1	2	3	4	5	6	7	8
1	+ Steuern und ähnliche Abgaben	0,00	0,00	0,00	0,00	0,00	0,00		
2	+ Zuwendungen, allgemeine Umlagen und sonstige Transfererträge	6.957.780,00	6.899.970,07	3.960,00	3.960,00	6.953.820,00	6.896.010,07		
3	+ Erträge der sozialen Sicherung	0,00	0,00	0,00	0,00	0,00	0,00		
4	+ Öffentlich-rechtliche Leistungsentgelte	0,00	0,00	0,00	0,00	0,00	0,00		
5	+ Privatrechtliche Leistungsentgelte	0,00	0,00	0,00	0,00	0,00	0,00		
6	+ Kostenerstattungen und Kostenumlagen	500,00	0,00	500,00	0,00	0,00	0,00		
7	+ Andere aktivierte Eigenleistungen	0,00	0,00	0,00	0,00	0,00	0,00		
8	+ Zinserträge und sonstige Finanzerträge	0,00	0,00	0,00	0,00	0,00	0,00		
9	+ Sonstige Erträge	0,00	0,00	0,00	0,00	0,00	0,00		
10	Summe der Erträge (Summe der Nummern 1 bis 9)	6.958.280,00	6.899.970,07	4.460,00	3.960,00	6.953.820,00	6.896.010,07		
11	- Personalaufwendungen	22.290,00	26.221,20	22.290,00	26.221,20	0,00	0,00		
12	- Versorgungsaufwendungen	0,00	0,00	0,00	0,00	0,00	0,00		
13	- Aufwendungen für Sach- und Dienstleistungen	6.932.970,00	6.933.065,78	4.700,00	4.795,78	6.928.270,00	6.928.270,00		
14	- Abschreibungen	250,00	240,98	250,00	240,98	0,00	0,00		
15	- Zuwendungen, Umlagen und sonstige Transferaufwendungen	0,00	0,00	0,00	0,00	0,00	0,00		
16	- Aufwendungen der sozialen Sicherung	0,00	0,00	0,00	0,00	0,00	0,00		
17	- Zinsaufwendungen und sonstige Finanzaufwendungen	0,00	26,57	0,00	0,00	0,00	26,57		
18	- Sonstige Aufwendungen	3.020,00	2.576,47	3.020,00	2.576,47	0,00	0,00		
19	Summe der Aufwendungen (Summe der Nummern 11 bis 18)	6.958.530,00	6.962.131,00	30.260,00	33.834,43	6.928.270,00	6.928.296,57		
20	Jahresergebnis des Teilhaushaltes vor Verrechnung der internen Leistungsbeziehungen und vor Veränderung der Rücklagen (Saldo der Nummern 10 und 19)	-250,00	-62.160,93	-25.800,00	-29.874,43	25.550,00	-32.286,50		
21	+ Erträge aus internen Leistungsbeziehungen	0,00	0,00	0,00	0,00	0,00	0,00		
22	- Aufwendungen aus internen Leistungsbeziehungen	0,00	0,00	0,00	0,00	0,00	0,00		
23	Jahresergebnis des Teilhaushaltes nach Verrechnung der internen Leistungsbeziehungen und vor Veränderung der Rücklagen (Nummer 20 zuzüglich Nummer 21 abzüglich Nummer 22)	-250,00	-62.160,93	-25.800,00	-29.874,43	25.550,00	-32.286,50		

Dem Teilhaushalt zugeordnete Produkte: 11 Verwaltungssteuerung
12 Sicherheit und Ordnung

Teilergebnisrechnung								
Nr.	Ertrags- und Aufwandsarten (gemäß § 4 Absatz 5 GemHVO-Doppik)	ermächti-	Übertragene	Gesamt-	Ergebnis	Abweichung	Ergebnis	Übertragung
		gungen des	ermächti-	ermächti-	des Haushalts-	im Haushalts-	des Haushalts-	von Ermäch-
		Haushalts-	gungen aus	gungen im	Haushalts-	Haushalts-	Haushalts-	tigungen in
		jahres	Haushalts-	Haushaltsjahr	jahres	jahres	vorjahres	Haushalts-
		2024	vorjahren	2024	2024	2024	2023	folgejahre
in €								
		1	2	3	4	5	6	7
1	+ Steuern und ähnliche Abgaben	0,00	0,00	0,00	0,00	0,00	0,00	0,00
2	+ Zuwendungen, allgemeine Umlagen und sonstige Transfererträge	3.960,00	0,00	3.960,00	3.960,00	0,00	3.630,00	0,00
3	+ Erträge der sozialen Sicherung	0,00	0,00	0,00	0,00	0,00	0,00	0,00
4	+ Öffentlich-rechtliche Leistungsentgelte	0,00	0,00	0,00	0,00	0,00	0,00	0,00
5	+ Privatrechtliche Leistungsentgelte	0,00	0,00	0,00	0,00	0,00	0,00	0,00
6	+ Kostenerstattungen und Kostenumlagen	500,00	0,00	500,00	0,00	500,00	0,00	0,00
7	+ Andere aktivierte Eigenleistungen	0,00	0,00	0,00	0,00	0,00	0,00	0,00
8	+ Zinserträge und sonstige Finanzerträge	0,00	0,00	0,00	0,00	0,00	0,00	0,00
9	+ Sonstige Erträge	0,00	0,00	0,00	0,00	0,00	0,00	0,00
10	Summe der Erträge (Summe der Nummern 1 bis 9)	4.460,00	0,00	4.460,00	3.960,00	500,00	3.630,00	0,00
11	- Personalaufwendungen	22.290,00	0,00	22.290,00	26.221,20	-3.931,20	22.764,88	0,00
12	- Versorgungsaufwendungen	0,00	0,00	0,00	0,00	0,00	0,00	0,00
13	- Aufwendungen für Sach- und Dienstleistungen	4.700,00	0,00	4.700,00	4.795,78	-95,78	1.842,84	0,00
14	- Abschreibungen	250,00	0,00	250,00	240,98	9,02	240,97	0,00
15	- Zuwendungen, Umlagen und sonstige Transferaufwendungen	0,00	0,00	0,00	0,00	0,00	0,00	0,00
16	- Aufwendungen der sozialen Sicherung	0,00	0,00	0,00	0,00	0,00	0,00	0,00
17	- Zinsaufwendungen und sonstige Finanzaufwendungen	0,00	0,00	0,00	0,00	0,00	0,00	0,00
18	- Sonstige Aufwendungen	3.020,00	0,00	3.020,00	2.576,47	443,53	418,57	0,00
19	Summe der Aufwendungen (Summe der Nummern 11 bis 18)	30.260,00	0,00	30.260,00	33.834,43	-3.574,43	25.267,26	0,00
20	Jahresergebnis des Teilhaushaltes vor Verrechnung der internen Leistungsbeziehungen und vor Veränderung der Rücklagen (Saldo der Nummern 10 und 19)	-25.800,00	0,00	-25.800,00	-29.874,43	4.074,43	-21.637,26	0,00
21	+ Erträge aus internen Leistungsbeziehungen	0,00	0,00	0,00	0,00	0,00	0,00	0,00
22	- Aufwendungen aus internen Leistungsbeziehungen	0,00	0,00	0,00	0,00	0,00	0,00	0,00
23	Jahresergebnis des Teilhaushaltes nach Verrechnung der internen Leistungsbeziehungen und vor Veränderung der Rücklagen (Nummer 20 zuzüglich Nummer 21 abzüglich Nummer 22)	-25.800,00	0,00	-25.800,00	-29.874,43	4.074,43	-21.637,26	0,00

		Teilhaushalt 1 Verwaltung		Herr Schröter
Hauptproduktbereich	1	Zentrale Verwaltung		
Produktbereich	11	Verwaltungssteuerung		
Produkt	11100	Verwaltungssteuerung		

Teilergebnisrechnung								
Nr.	Ertrags- und Aufwandsarten (gemäß § 4 Absatz 5 GemHVO-Doppik)	Ermächti- gungen des Haushalts- jahres 2024	Übertragene Ermächti- gungen aus Haushalts- vorjahren	Gesamt- ermächti- gungen im Haushaltsjahr 2024	Ergebnis des Haushalts- jahres 2024	Abweichung im Haushalts- jahres 2024	Ergebnis des Haushalts- vorjahres 2023	Übertragung von Ermäch- tigungen in Haushalts- folgejahre
		in €						
		1	2	3	4	5	6	7
1	+ Steuern und ähnliche Abgaben	0,00	0,00	0,00	0,00	0,00	0,00	0,00
2	+ Zuwendungen, allgemeine Umlagen und sonstige Transfererträge	0,00	0,00	0,00	0,00	0,00	0,00	0,00
3	+ Erträge der sozialen Sicherung	0,00	0,00	0,00	0,00	0,00	0,00	0,00
4	+ Öffentlich-rechtliche Leistungsentgelte	0,00	0,00	0,00	0,00	0,00	0,00	0,00
5	+ Privatrechtliche Leistungsentgelte	0,00	0,00	0,00	0,00	0,00	0,00	0,00
6	+ Kostenerstattungen und Kostenumlagen	0,00	0,00	0,00	0,00	0,00	0,00	0,00
7	+ Andere aktivierte Eigenleistungen	0,00	0,00	0,00	0,00	0,00	0,00	0,00
8	+ Zinserträge und sonstige Finanzerträge	0,00	0,00	0,00	0,00	0,00	0,00	0,00
9	+ Sonstige Erträge	0,00	0,00	0,00	0,00	0,00	0,00	0,00
10	Summe der Erträge (Summe der Nummern 1 bis 9)	0,00	0,00	0,00	0,00	0,00	0,00	0,00
11	- Personalaufwendungen	16.050,00	0,00	16.050,00	16.081,20	-31,20	16.124,88	0,00
	11100.50110000 Aufwendungen für ehrenamtlich Tätige- Bürgermeister, Amtsvorsteher	15.300,00	0,00	15.300,00	15.300,00	0,00	15.300,00	0,00
	11100.50430000 Beiträge zur gesetzlichen Sozialversicherung Ehrenamtlich Tätige	750,00	0,00	750,00	781,20	-31,20	824,88	0,00
12	- Versorgungsaufwendungen	0,00	0,00	0,00	0,00	0,00	0,00	0,00
13	- Aufwendungen für Sach- und Dienstleistungen	500,00	0,00	500,00	2.969,46	-2.469,46	335,55	0,00
	11100.52420000 Essenskosten	500,00	0,00	500,00	1.093,70	-593,70	335,55	0,00
	11100.52490000 Sonstige Aufwendungen für Sachleistungen und Verbrauchsmaterial	0,00	0,00	0,00	1.875,76	-1.875,76	0,00	0,00
14	- Abschreibungen	0,00	0,00	0,00	0,00	0,00	0,00	0,00
15	- Zuwendungen, Umlagen und sonstige Transferaufwendungen	0,00	0,00	0,00	0,00	0,00	0,00	0,00
16	- Aufwendungen der sozialen Sicherung	0,00	0,00	0,00	0,00	0,00	0,00	0,00
17	- Zinsaufwendungen und sonstige Finanzaufwendungen	0,00	0,00	0,00	0,00	0,00	0,00	0,00
18	- Sonstige Aufwendungen	480,00	0,00	480,00	296,32	183,68	268,32	0,00
	11100.56414000 Unfallversicherungen	80,00	0,00	80,00	76,32	3,68	76,32	0,00
	11100.56920000 Verfügungsmittel	100,00	0,00	100,00	120,00	-20,00	0,00	0,00
	11100.56930000 Repräsentationen	300,00	0,00	300,00	100,00	200,00	192,00	0,00
19	Summe der Aufwendungen (Summe der Nummern 11 bis 18)	17.030,00	0,00	17.030,00	19.346,98	-2.316,98	16.728,75	0,00
20	Jahresergebnis des Teilhaushaltes vor Verrechnung der internen Leistungsbeziehungen und vor Veränderung der Rücklagen (Saldo der Nummern 10 und 19)	-17.030,00	0,00	-17.030,00	-19.346,98	2.316,98	-16.728,75	0,00
21	+ Erträge aus internen Leistungsbeziehungen	0,00	0,00	0,00	0,00	0,00	0,00	0,00
22	- Aufwendungen aus internen Leistungsbeziehungen	0,00	0,00	0,00	0,00	0,00	0,00	0,00
23	Jahresergebnis des Teilhaushaltes nach Verrechnung der internen Leistungsbeziehungen und vor Veränderung der Rücklagen (Nummer 20 zuzüglich Nummer 21 abzüglich Nummer 22)	-17.030,00	0,00	-17.030,00	-19.346,98	2.316,98	-16.728,75	0,00

		Teilhaushalt 1 Verwaltung		Herr Schröter
Hauptproduktbereich	1	Zentrale Verwaltung		
Produktbereich	11	Verwaltungssteuerung		
Produkt	11104	Kommunale Gremien		

Teilergebnisrechnung								
Nr.	Ertrags- und Aufwandsarten (gemäß § 4 Absatz 5 GemHVO-Doppik)	Ermächti- gungen des Haushalts- jahres 2024	Übertragene Ermächti- gungen aus Haushalts- vorjahren	Gesamt- ermächti- gungen im Haushaltsjahr 2024	Ergebnis des Haushalts- jahres 2024	Abweichung im Haushalts- jahres 2024	Ergebnis des Haushalts- vorjahres 2023	Übertragung von Ermäch- tigungen in Haushalts- folgejahre
		in €						
		1	2	3	4	5	6	7
1	+ Steuern und ähnliche Abgaben	0,00	0,00	0,00	0,00	0,00	0,00	0,00
2	+ Zuwendungen, allgemeine Umlagen und sonstige Transfererträge	0,00	0,00	0,00	0,00	0,00	0,00	0,00
3	+ Erträge der sozialen Sicherung	0,00	0,00	0,00	0,00	0,00	0,00	0,00
4	+ Öffentlich-rechtliche Leistungsentgelte	0,00	0,00	0,00	0,00	0,00	0,00	0,00
5	+ Privatrechtliche Leistungsentgelte	0,00	0,00	0,00	0,00	0,00	0,00	0,00
6	+ Kostenerstattungen und Kostenumlagen	0,00	0,00	0,00	0,00	0,00	0,00	0,00
7	+ Andere aktivierte Eigenleistungen	0,00	0,00	0,00	0,00	0,00	0,00	0,00
8	+ Zinserträge und sonstige Finanzerträge	0,00	0,00	0,00	0,00	0,00	0,00	0,00
9	+ Sonstige Erträge	0,00	0,00	0,00	0,00	0,00	0,00	0,00
10	Summe der Erträge (Summe der Nummern 1 bis 9)	0,00	0,00	0,00	0,00	0,00	0,00	0,00
11	- Personalaufwendungen	2.280,00	0,00	2.280,00	2.940,00	-660,00	2.680,00	0,00
	11104.50130000 Aufwendungen für ehrenamtlich Tätige- Rats-/ Vertretungs- und Ausschussmitglieder	2.280,00	0,00	2.280,00	2.940,00	-660,00	2.680,00	0,00
12	- Versorgungsaufwendungen	0,00	0,00	0,00	0,00	0,00	0,00	0,00
13	- Aufwendungen für Sach- und Dienstleistungen	500,00	0,00	500,00	31,66	468,34	759,12	0,00
	11104.52420000 Essenskosten	500,00	0,00	500,00	31,66	468,34	759,12	0,00
14	- Abschreibungen	0,00	0,00	0,00	0,00	0,00	0,00	0,00
15	- Zuwendungen, Umlagen und sonstige Transferaufwendungen	0,00	0,00	0,00	0,00	0,00	0,00	0,00
16	- Aufwendungen der sozialen Sicherung	0,00	0,00	0,00	0,00	0,00	0,00	0,00
17	- Zinsaufwendungen und sonstige Finanzaufwendungen	0,00	0,00	0,00	0,00	0,00	0,00	0,00
18	- Sonstige Aufwendungen	0,00	0,00	0,00	0,00	0,00	0,00	0,00
19	Summe der Aufwendungen (Summe der Nummern 11 bis 18)	2.780,00	0,00	2.780,00	2.971,66	-191,66	3.439,12	0,00
20	Jahresergebnis des Teilhaushaltes vor Verrechnung der internen Leistungsbeziehungen und vor Veränderung der Rücklagen (Saldo der Nummern 10 und 19)	-2.780,00	0,00	-2.780,00	-2.971,66	191,66	-3.439,12	0,00
21	+ Erträge aus internen Leistungsbeziehungen	0,00	0,00	0,00	0,00	0,00	0,00	0,00
22	- Aufwendungen aus internen Leistungsbeziehungen	0,00	0,00	0,00	0,00	0,00	0,00	0,00
23	Jahresergebnis des Teilhaushaltes nach Verrechnung der internen Leistungsbeziehungen und vor Veränderung der Rücklagen (Nummer 20 zuzüglich Nummer 21 abzüglich Nummer 22)	-2.780,00	0,00	-2.780,00	-2.971,66	191,66	-3.439,12	0,00

		Teilhaushalt 1 Verwaltung		Herr Schröter
Hauptproduktbereich	1	Zentrale Verwaltung		
Produktbereich	12	Sicherheit und Ordnung		
Produkt	12600	Brandschutz		

Teilergebnisrechnung								
Nr.	Ertrags- und Aufwandsarten (gemäß § 4 Absatz 5 GemHVO-Doppik)	Ermächti- gungen des Haushalts- jahres 2024	Übertragene Ermächti- gungen aus Haushalts- vorjahren	Gesamt- ermächti- gungen im Haushaltsjahr 2024	Ergebnis des Haushalts- jahres 2024	Abweichung im Haushalts- jahres 2024	Ergebnis des Haushalts- vorjahres 2023	Übertragung von Ermäch- tigungen in Haushalts- folgejahre
		in €						
		1	2	3	4	5	6	7
1	+ Steuern und ähnliche Abgaben	0,00	0,00	0,00	0,00	0,00	0,00	0,00
2	+ Zuwendungen, allgemeine Umlagen und sonstige Transfererträge	3.960,00	0,00	3.960,00	3.960,00	0,00	3.630,00	0,00
	12600.41442000 Zuweisungen und Zuschüsse für laufende Zwecke vom Land	3.960,00	0,00	3.960,00	3.960,00	0,00	3.630,00	0,00
3	+ Erträge der sozialen Sicherung	0,00	0,00	0,00	0,00	0,00	0,00	0,00
4	+ Öffentlich-rechtliche Leistungsentgelte	0,00	0,00	0,00	0,00	0,00	0,00	0,00
5	+ Privatrechtliche Leistungsentgelte	0,00	0,00	0,00	0,00	0,00	0,00	0,00
6	+ Kostenerstattungen und Kostenumlagen	500,00	0,00	500,00	0,00	500,00	0,00	0,00
	12600.44243000 Kostenerstattungen und Kostenumlagen von Gemeinden/ GV	500,00	0,00	500,00	0,00	500,00	0,00	0,00
7	+ Andere aktivierte Eigenleistungen	0,00	0,00	0,00	0,00	0,00	0,00	0,00
8	+ Zinserträge und sonstige Finanzerträge	0,00	0,00	0,00	0,00	0,00	0,00	0,00
9	+ Sonstige Erträge	0,00	0,00	0,00	0,00	0,00	0,00	0,00
10	Summe der Erträge (Summe der Nummern 1 bis 9)	4.460,00	0,00	4.460,00	3.960,00	500,00	3.630,00	0,00
11	- Personalaufwendungen	3.960,00	0,00	3.960,00	7.200,00	-3.240,00	3.960,00	0,00
	12600.50190000 Aufwendungen für ehrenamtlich Tätige- Sonstige	3.960,00	0,00	3.960,00	7.200,00	-3.240,00	3.960,00	0,00
12	- Versorgungsaufwendungen	0,00	0,00	0,00	0,00	0,00	0,00	0,00
13	- Aufwendungen für Sach- und Dienstleistungen	3.700,00	0,00	3.700,00	1.794,66	1.905,34	748,17	0,00
	12600.52380000 Geringwertige Geräte, Ausstattungs-, Ausrüstungs- und sonstige Gebrauchsgegenstände	1.600,00	0,00	1.600,00	1.301,57	298,43	416,30	0,00
	12600.52490000 Sonstige Aufwendungen für Sachleistungen und Verbrauchsmaterial	500,00	0,00	500,00	493,09	6,91	331,87	0,00
	12600.52559000 Kostenerstattungen an den sonstigen privaten Bereich	1.600,00	0,00	1.600,00	0,00	1.600,00	0,00	0,00
14	- Abschreibungen	250,00	0,00	250,00	240,98	9,02	240,97	0,00
	12600.53800000 Abschreibungen auf Maschinen, Fahrzeuge, Betriebs- und Geschäftsausstattung, Pflanzen und Tiere	250,00	0,00	250,00	240,98	9,02	240,97	0,00
15	- Zuwendungen, Umlagen und sonstige Transferaufwendungen	0,00	0,00	0,00	0,00	0,00	0,00	0,00
16	- Aufwendungen der sozialen Sicherung	0,00	0,00	0,00	0,00	0,00	0,00	0,00
17	- Zinsaufwendungen und sonstige Finanzaufwendungen	0,00	0,00	0,00	0,00	0,00	0,00	0,00
18	- Sonstige Aufwendungen	2.540,00	0,00	2.540,00	2.280,15	259,85	150,25	0,00
	12600.56150000 Aufwendungen für Dienst- und Schutzkleidung, persönliche Ausrüstungsgegenstände	2.000,00	0,00	2.000,00	0,00	2.000,00	54,76	0,00
	12600.56250000 Sachverständigen-, Gerichts- u. ähnliche Aufwendungen	0,00	0,00	0,00	2.099,16	-2.099,16	0,00	0,00
	12600.56310000 Büromaterial	100,00	0,00	100,00	0,00	100,00	0,00	0,00
	12600.56320000 Fachliteratur, Zeitschriften	140,00	0,00	140,00	65,00	75,00	0,00	0,00
	12600.56930000 Repräsentationen	300,00	0,00	300,00	115,99	184,01	95,49	0,00
19	Summe der Aufwendungen (Summe der Nummern 11 bis 18)	10.450,00	0,00	10.450,00	11.515,79	-1.065,79	5.099,39	0,00
20	Jahresergebnis des Teilhaushaltes vor Verrechnung der internen Leistungsbeziehungen und vor Veränderung der Rücklagen (Saldo der Nummern 10 und 19)	-5.990,00	0,00	-5.990,00	-7.555,79	1.565,79	-1.469,39	0,00
21	+ Erträge aus internen Leistungsbeziehungen	0,00	0,00	0,00	0,00	0,00	0,00	0,00
22	- Aufwendungen aus internen Leistungsbeziehungen	0,00	0,00	0,00	0,00	0,00	0,00	0,00
23	Jahresergebnis des Teilhaushaltes nach Verrechnung der internen Leistungsbeziehungen und vor Veränderung der Rücklagen (Nummer 20 zuzüglich Nummer 21 abzüglich Nummer 22)	-5.990,00	0,00	-5.990,00	-7.555,79	1.565,79	-1.469,39	0,00

Dem Teilhaushalt zugeordnete Produkte:

61 Allgemeine Finanzwirtschaft

Teilergebnisrechnung								
Nr.	Ertrags- und Aufwandsarten (gemäß § 4 Absatz 5 GemHVO-Doppik)	Ermächti- gungen des Haushalts- jahres 2024	Übertragene Ermächti- gungen aus Haushalts- vorjahren	Gesamt- ermächti- gungen im Haushaltsjahr 2024	Ergebnis des Haushalts- jahres 2024	Abweichung im Haushalts- jahres 2024	Ergebnis des Haushalts- vorjahres 2023	Übertragung von Ermäch- tigungen in Haushalts- folgejahre
		in €						
		1	2	3	4	5	6	7
1	+ Steuern und ähnliche Abgaben	0,00	0,00	0,00	0,00	0,00	0,00	0,00
2	+ Zuwendungen, allgemeine Umlagen und sonstige Transfererträge	6.953.820,00	0,00	6.953.820,00	6.896.010,07	57.809,93	4.323.591,14	0,00
3	+ Erträge der sozialen Sicherung	0,00	0,00	0,00	0,00	0,00	0,00	0,00
4	+ Öffentlich-rechtliche Leistungsentgelte	0,00	0,00	0,00	0,00	0,00	0,00	0,00
5	+ Privatrechtliche Leistungsentgelte	0,00	0,00	0,00	0,00	0,00	0,00	0,00
6	+ Kostenerstattungen und Kostenumlagen	0,00	0,00	0,00	0,00	0,00	0,00	0,00
7	+ Andere aktivierte Eigenleistungen	0,00	0,00	0,00	0,00	0,00	0,00	0,00
8	+ Zinserträge und sonstige Finanzerträge	0,00	0,00	0,00	0,00	0,00	0,00	0,00
9	+ Sonstige Erträge	0,00	0,00	0,00	0,00	0,00	0,00	0,00
10	Summe der Erträge (Summe der Nummern 1 bis 9)	6.953.820,00	0,00	6.953.820,00	6.896.010,07	57.809,93	4.323.591,14	0,00
11	- Personalaufwendungen	0,00	0,00	0,00	0,00	0,00	0,00	0,00
12	- Versorgungsaufwendungen	0,00	0,00	0,00	0,00	0,00	0,00	0,00
13	- Aufwendungen für Sach- und Dienstleistungen	6.928.270,00	0,00	6.928.270,00	6.928.270,00	0,00	4.363.236,94	0,00
14	- Abschreibungen	0,00	0,00	0,00	0,00	0,00	0,00	0,00
15	- Zuwendungen, Umlagen und sonstige Transferaufwendungen	0,00	0,00	0,00	0,00	0,00	0,00	0,00
16	- Aufwendungen der sozialen Sicherung	0,00	0,00	0,00	0,00	0,00	0,00	0,00
17	- Zinsaufwendungen und sonstige Finanzaufwendungen	0,00	0,00	0,00	26,57	-26,57	0,00	0,00
18	- Sonstige Aufwendungen	0,00	0,00	0,00	0,00	0,00	0,00	0,00
19	Summe der Aufwendungen (Summe der Nummern 11 bis 18)	6.928.270,00	0,00	6.928.270,00	6.928.296,57	-26,57	4.363.236,94	0,00
20	Jahresergebnis des Teilhaushaltes vor Verrechnung der internen Leistungsbeziehungen und vor Veränderung der Rücklagen (Saldo der Nummern 10 und 19)	25.550,00	0,00	25.550,00	-32.286,50	57.836,50	-39.645,80	0,00
21	+ Erträge aus internen Leistungsbeziehungen	0,00	0,00	0,00	0,00	0,00	0,00	0,00
22	- Aufwendungen aus internen Leistungsbeziehungen	0,00	0,00	0,00	0,00	0,00	0,00	0,00
23	Jahresergebnis des Teilhaushaltes nach Verrechnung der internen Leistungsbeziehungen und vor Veränderung der Rücklagen (Nummer 20 zuzüglich Nummer 21 abzüglich Nummer 22)	25.550,00	0,00	25.550,00	-32.286,50	57.836,50	-39.645,80	0,00

Hauptproduktbereich		6	Teilhaushalt 2 Zentrale Finanzleistungen		Herr Fischer
Produktbereich		61	Zentrale Finanzdienstleistungen		
Produkt		61100	Allgemeine Finanzwirtschaft		
			Steuern, allg. Zuweisungen, allg. Umlagen		

Teilergebnisrechnung								
Nr.	Ertrags- und Aufwandsarten (gemäß § 4 Absatz 5 GemHVO-Doppik)	Ermächti- gungen des Haushalts- jahres 2024	Übertragene Ermächti- gungen aus Haushalts- vorjahren	Gesamt- ermächti- gungen im Haushaltsjahr 2024	Ergebnis des Haushalts- jahres 2024	Abweichung im Haushalts- jahres 2024	Ergebnis des Haushalts- vorjahres 2023	Übertragung von Ermäch- tigungen in Haushalts- folgejahre
		in €						
		1	2	3	4	5	6	7
1	+ Steuern und ähnliche Abgaben	0,00	0,00	0,00	0,00	0,00	0,00	0,00
2	+ Zuwendungen, allgemeine Umlagen und sonstige Transfererträge	6.953.820,00	0,00	6.953.820,00	6.896.010,07	57.809,93	4.323.591,14	0,00
	61100.41320000 Sonstige allgemeine Zuweisungen vom Land	864.950,00	0,00	864.950,00	807.140,07	57.809,93	728.404,00	0,00
	61100.41442000 Zuweisungen und Zuschüsse für laufende Zwecke vom Land	0,00	0,00	0,00	0,00	0,00	3.340,00	0,00
	61100.41620000 Allgemeine Umlagen von Gemeinden und Gemeindeverbänden	6.088.870,00	0,00	6.088.870,00	6.088.870,00	0,00	3.591.847,14	0,00
3	+ Erträge der sozialen Sicherung	0,00	0,00	0,00	0,00	0,00	0,00	0,00
4	+ Öffentlich-rechtliche Leistungsentgelte	0,00	0,00	0,00	0,00	0,00	0,00	0,00
5	+ Privatrechtliche Leistungsentgelte	0,00	0,00	0,00	0,00	0,00	0,00	0,00
6	+ Kostenerstattungen und Kostenumlagen	0,00	0,00	0,00	0,00	0,00	0,00	0,00
7	+ Andere aktivierte Eigenleistungen	0,00	0,00	0,00	0,00	0,00	0,00	0,00
8	+ Zinserträge und sonstige Finanzerträge	0,00	0,00	0,00	0,00	0,00	0,00	0,00
9	+ Sonstige Erträge	0,00	0,00	0,00	0,00	0,00	0,00	0,00
10	Summe der Erträge (Summe der Nummern 1 bis 9)	6.953.820,00	0,00	6.953.820,00	6.896.010,07	57.809,93	4.323.591,14	0,00
11	- Personalaufwendungen	0,00	0,00	0,00	0,00	0,00	0,00	0,00
12	- Versorgungsaufwendungen	0,00	0,00	0,00	0,00	0,00	0,00	0,00
13	- Aufwendungen für Sach- und Dienstleistungen	6.928.270,00	0,00	6.928.270,00	6.928.270,00	0,00	4.363.236,94	0,00
	61100.52543000 Kostenerstattungen an Gemeinden und Gemeindeverbände	6.928.270,00	0,00	6.928.270,00	6.928.270,00	0,00	4.363.236,94	0,00
14	- Abschreibungen	0,00	0,00	0,00	0,00	0,00	0,00	0,00
15	- Zuwendungen, Umlagen und sonstige Transferaufwendungen	0,00	0,00	0,00	0,00	0,00	0,00	0,00
16	- Aufwendungen der sozialen Sicherung	0,00	0,00	0,00	0,00	0,00	0,00	0,00
17	- Zinsaufwendungen und sonstige Finanzaufwendungen	0,00	0,00	0,00	0,00	0,00	0,00	0,00
18	- Sonstige Aufwendungen	0,00	0,00	0,00	0,00	0,00	0,00	0,00
19	Summe der Aufwendungen (Summe der Nummern 11 bis 18)	6.928.270,00	0,00	6.928.270,00	6.928.270,00	0,00	4.363.236,94	0,00
20	Jahresergebnis des Teilhaushaltes vor Verrechnung der internen Leistungsbeziehungen und vor Veränderung der Rücklagen (Saldo der Nummern 10 und 19)	25.550,00	0,00	25.550,00	-32.259,93	57.809,93	-39.645,80	0,00
21	+ Erträge aus internen Leistungsbeziehungen	0,00	0,00	0,00	0,00	0,00	0,00	0,00
22	- Aufwendungen aus internen Leistungsbeziehungen	0,00	0,00	0,00	0,00	0,00	0,00	0,00
23	Jahresergebnis des Teilhaushaltes nach Verrechnung der internen Leistungsbeziehungen und vor Veränderung der Rücklagen (Nummer 20 zuzüglich Nummer 21 abzüglich Nummer 22)	25.550,00	0,00	25.550,00	-32.259,93	57.809,93	-39.645,80	0,00

Hauptproduktbereich 6
 Produktbereich 61
 Produkt 61200

Zentrale Finanzdienstleistungen
 Allgemeine Finanzwirtschaft
 Sonstige allgemeine Finanzwirtschaft

Teilergebnisrechnung								
Nr.	Ertrags- und Aufwandsarten (gemäß § 4 Absatz 5 GemHVO-Doppik)	Ermächti- gungen des Haushalts- jahres 2024	Übertragene Ermächti- gungen aus Haushalts- vorjahren	Gesamt- ermächti- gungen im Haushaltsjahr 2024	Ergebnis des Haushalts- jahres 2024	Abweichung im Haushalts- jahres 2024	Ergebnis des Haushalts- vorjahres 2023	Übertragung von Ermäch- tigungen in Haushalts- folgejahre
		in €						
		1	2	3	4	5	6	7
1	+ Steuern und ähnliche Abgaben	0,00	0,00	0,00	0,00	0,00	0,00	0,00
2	+ Zuwendungen, allgemeine Umlagen und sonstige Transfererträge	0,00	0,00	0,00	0,00	0,00	0,00	0,00
3	+ Erträge der sozialen Sicherung	0,00	0,00	0,00	0,00	0,00	0,00	0,00
4	+ Öffentlich-rechtliche Leistungsentgelte	0,00	0,00	0,00	0,00	0,00	0,00	0,00
5	+ Privatrechtliche Leistungsentgelte	0,00	0,00	0,00	0,00	0,00	0,00	0,00
6	+ Kostenerstattungen und Kostenumlagen	0,00	0,00	0,00	0,00	0,00	0,00	0,00
7	+ Andere aktivierte Eigenleistungen	0,00	0,00	0,00	0,00	0,00	0,00	0,00
8	+ Zinserträge und sonstige Finanzerträge	0,00	0,00	0,00	0,00	0,00	0,00	0,00
9	+ Sonstige Erträge	0,00	0,00	0,00	0,00	0,00	0,00	0,00
10	Summe der Erträge (Summe der Nummern 1 bis 9)	0,00	0,00	0,00	0,00	0,00	0,00	0,00
11	- Personalaufwendungen	0,00	0,00	0,00	0,00	0,00	0,00	0,00
12	- Versorgungsaufwendungen	0,00	0,00	0,00	0,00	0,00	0,00	0,00
13	- Aufwendungen für Sach- und Dienstleistungen	0,00	0,00	0,00	0,00	0,00	0,00	0,00
14	- Abschreibungen	0,00	0,00	0,00	0,00	0,00	0,00	0,00
15	- Zuwendungen, Umlagen und sonstige Transferaufwendungen	0,00	0,00	0,00	0,00	0,00	0,00	0,00
16	- Aufwendungen der sozialen Sicherung	0,00	0,00	0,00	0,00	0,00	0,00	0,00
17	- Zinsaufwendungen und sonstige Finanzaufwendungen	0,00	0,00	0,00	26,57	-26,57	0,00	0,00
	61200.57991000 Zinsen aus Kassenkrediten	0,00	0,00	0,00	26,57	-26,57	0,00	0,00
18	- Sonstige Aufwendungen	0,00	0,00	0,00	0,00	0,00	0,00	0,00
19	Summe der Aufwendungen (Summe der Nummern 11 bis 18)	0,00	0,00	0,00	26,57	-26,57	0,00	0,00
20	Jahresergebnis des Teilhaushaltes vor Verrechnung der internen Leistungsbeziehungen und vor Veränderung der Rücklagen (Saldo der Nummern 10 und 19)	0,00	0,00	0,00	-26,57	26,57	0,00	0,00
21	+ Erträge aus internen Leistungsbeziehungen	0,00	0,00	0,00	0,00	0,00	0,00	0,00
22	- Aufwendungen aus internen Leistungsbeziehungen	0,00	0,00	0,00	0,00	0,00	0,00	0,00
23	Jahresergebnis des Teilhaushaltes nach Verrechnung der internen Leistungsbeziehungen und vor Veränderung der Rücklagen (Nummer 20 zuzüglich Nummer 21 abzüglich Nummer 22)	0,00	0,00	0,00	-26,57	26,57	0,00	0,00

2. Übersicht über die Teilfinanzrechnung									
Nr.	Ein- und Auszahlungsarten (gemäß § 4 Absatz 6 GemHVO-Doppik)	Summe aller Teilhaushalte		Verwaltung 1		Zentrale Finanzleistungen 2			
		Gesamt-ermächtigung	Ergebnis 2024	Gesamt-ermächtigung	Ergebnis 2024	Gesamt-ermächtigung	Ergebnis 2024	Gesamt-ermächtigung	Ergebnis 2024
		in €							
		1	2	3	4	5	6	7	8
1	+ Steuern und ähnliche Abgaben	0,00	0,00	0,00	0,00	0,00	0,00		
2	+ Zuwendungen, allgemeine Umlagen und sonstige Transfereinzahlungen	6.957.780,00	5.713.832,37	3.960,00	3.960,00	6.953.820,00	5.709.872,37		
3	+ Einzahlungen der sozialen Sicherung	0,00	0,00	0,00	0,00	0,00	0,00		
4	+ Öffentlich-rechtliche Leistungsentgelte	0,00	0,00	0,00	0,00	0,00	0,00		
5	+ Privatrechtliche Leistungsentgelte	0,00	0,00	0,00	0,00	0,00	0,00		
6	+ Kostenerstattungen und Kostenumlagen	500,00	0,00	500,00	0,00	0,00	0,00		
7	+ Zinseinzahlungen und sonstige Finanzeinzahlungen	0,00	0,00	0,00	0,00	0,00	0,00		
8	+ Sonstige laufende Einzahlungen	0,00	0,00	0,00	0,00	0,00	0,00		
9	Summe der laufenden Einzahlungen (Summe der Nummern 1 bis 8)	6.958.280,00	5.713.832,37	4.460,00	3.960,00	6.953.820,00	5.709.872,37		
10	- Personalauszahlungen	22.290,00	21.406,20	22.290,00	21.406,20	0,00	0,00		
11	- Versorgungsauszahlungen	0,00	0,00	0,00	0,00	0,00	0,00		
12	- Auszahlungen für Sach- und Dienstleistungen	6.932.970,00	5.815.547,88	4.700,00	4.795,78	6.928.270,00	5.810.752,10		
13	- Zuwendungen, Umlagen und sonstige Transferauszahlungen	0,00	0,00	0,00	0,00	0,00	0,00		
14	- Auszahlungen der sozialen Sicherungen	0,00	0,00	0,00	0,00	0,00	0,00		
15	- Zinsauszahlungen und sonstige Finanzauszahlungen	0,00	26,57	0,00	0,00	0,00	26,57		
16	- Sonstige laufende Auszahlungen	3.020,00	2.576,47	3.020,00	2.576,47	0,00	0,00		
17	Summe der laufenden Auszahlungen (Summe der Nummern 10 bis 16)	6.958.280,00	5.839.557,12	30.010,00	28.778,45	6.928.270,00	5.810.778,67		
18	Jahresbezogener Saldo der laufenden Ein- und Auszahlungen vor planmäßiger Tilgung (Saldo der Nummern 9 und 17)	0,00	-125.724,75	-25.550,00	-24.818,45	25.550,00	-100.906,30		
18.1	Saldo der Ein- und Auszahlungen aus internen Leistungsbeziehungen	0,00	0,00	0,00	0,00	0,00	0,00		
18.2	Jahresbezogener Saldo der laufenden Ein- und Auszahlungen vor planmäßiger Tilgung nach Verrechnung der internen Leistungsbeziehungen (Summe der Nummern 18 und 18.1)	0,00	-125.724,75	-25.550,00	-24.818,45	25.550,00	-100.906,30		
19	+ Einzahlungen aus Investitionszuwendungen	0,00	0,00	0,00	0,00	0,00	0,00		
20	+ Einzahlungen aus Beiträgen und ähnlichen Entgelten	0,00	0,00	0,00	0,00	0,00	0,00		
21	+ Einzahlungen aus Anlagevermögen	0,00	0,00	0,00	0,00	0,00	0,00		
22	+ Einzahlungen aus sonstigen Ausleihungen und Kreditgewährungen	0,00	0,00	0,00	0,00	0,00	0,00		
23	+ Sonstige Investitionseinzahlungen	0,00	0,00	0,00	0,00	0,00	0,00		
24	Summe der Einzahlungen aus Investitionstätigkeit (Summe der Nummern 19 bis 23)	0,00	0,00	0,00	0,00	0,00	0,00		
25	- Auszahlungen für Anlagevermögen	0,00	0,00	0,00	0,00	0,00	0,00		
26	- Auszahlungen für sonstige Ausleihungen und Kreditgewährungen	0,00	0,00	0,00	0,00	0,00	0,00		
27	- Sonstige Investitionsauszahlungen	0,00	0,00	0,00	0,00	0,00	0,00		
28	Summe der Auszahlungen aus Investitionstätigkeit (Summe der Nummern 25 bis 27)	0,00	0,00	0,00	0,00	0,00	0,00		
29	Saldo der Ein- und Auszahlungen aus Investitionstätigkeit (Saldo der Nummern 24 und 28)	0,00	0,00	0,00	0,00	0,00	0,00		
30	Finanzmittelüberschuss/ Finanzmittelfehlbetrag des Teilhaushaltes (Summe der Nummern 18.2 und 29)	0,00	-125.724,75	-25.550,00	-24.818,45	25.550,00	-100.906,30		
31	+ Einzahlungen aus der Aufnahme von Krediten für Investitionen und Investitionsförderungsmaßnahmen	0,00	0,00	0,00	0,00	0,00	0,00		
32	- Auszahlungen für planmäßige Tilgung von Krediten für Investitionen und Investitionsförderungsmaßnahmen	0,00	0,00	0,00	0,00	0,00	0,00		
33	- Sonstige Auszahlungen zur Tilgung von Krediten für Investitionen und Investitionsförderungsmaßnahmen	0,00	0,00	0,00	0,00	0,00	0,00		
34	Saldo der Ein- und Auszahlungen aus Krediten für Investitionen und Investitionsförderungsmaßnahmen (Nummer 31 abzüglich Nummern 32 und 33)	0,00	0,00	0,00	0,00	0,00	0,00		

Dem Teilhaushalt zugeordnete Produkte: 11 Verwaltungssteuerung
12 Sicherheit und Ordnung

Teilfinanzrechnung								
Nr.	Einzahlungs- und Auszahlungsarten (gemäß § 4 Absatz 6 GemHVO-Doppik)	Ermächti- gungen des Haushalts- jahres 2024	Übertragene Ermächti- gungen aus Haushalts- vorjahren	Gesamt- ermächti- gungen im Haushaltsjahr 2024	Ergebnis des Haushalts- jahres 2024	Abweichung im Haushalts- jahres 2024	Ergebnis des Haushalts- vorjahres 2023	Übertragung von Ermäch- tigungen in Haushalts- folgejahre
		in €						
		1	2	3	4	5	6	7
1	+ Steuern und ähnliche Abgaben	0,00	0,00	0,00	0,00	0,00	0,00	0,00
2	+ Zuwendungen, allgemeine Umlagen und sonstige Transfereinzahlungen	3.960,00	0,00	3.960,00	3.960,00	0,00	3.630,00	0,00
3	+ Einzahlungen der sozialen Sicherung	0,00	0,00	0,00	0,00	0,00	0,00	0,00
4	+ Öffentlich-rechtliche Leistungsentgelte	0,00	0,00	0,00	0,00	0,00	0,00	0,00
5	+ Privatrechtliche Leistungsentgelte	0,00	0,00	0,00	0,00	0,00	0,00	0,00
6	+ Kostenerstattungen und Kostenumlagen	500,00	0,00	500,00	0,00	500,00	0,00	0,00
7	+ Zinseinzahlungen und sonstige Finanzeinzahlungen	0,00	0,00	0,00	0,00	0,00	0,00	0,00
8	+ Sonstige laufende Einzahlungen	0,00	0,00	0,00	0,00	0,00	0,00	0,00
9	Summe der laufenden Einzahlungen (Summe der Nummern 1 bis 8)	4.460,00	0,00	4.460,00	3.960,00	500,00	3.630,00	0,00
10	- Personalauszahlungen	22.290,00	0,00	22.290,00	21.406,20	883,80	22.764,88	0,00
11	- Versorgungsauszahlungen	0,00	0,00	0,00	0,00	0,00	0,00	0,00
12	- Auszahlungen für Sach- und Dienstleistungen	4.700,00	0,00	4.700,00	4.795,78	-95,78	1.842,84	0,00
13	- Zuwendungen, Umlagen und sonstige Transferauszahlungen	0,00	0,00	0,00	0,00	0,00	0,00	0,00
14	- Auszahlungen der sozialen Sicherungen	0,00	0,00	0,00	0,00	0,00	0,00	0,00
15	- Zinsauszahlungen und sonstige Finanzauszahlungen	0,00	0,00	0,00	0,00	0,00	0,00	0,00
16	- Sonstige laufende Auszahlungen	3.020,00	0,00	3.020,00	2.576,47	443,53	418,57	0,00
17	Summe der laufenden Auszahlungen (Summe der Nummern 10 bis 16)	30.010,00	0,00	30.010,00	28.778,45	1.231,55	25.026,29	0,00
18	Jahresbezogener Saldo der laufenden Ein- und Auszahlungen vor planmäßiger Tilgung (Saldo der Nummern 9 und 17)	-25.550,00	0,00	-25.550,00	-24.818,45	-731,55	-21.396,29	0,00
18.1	Saldo der Ein- und Auszahlungen aus internen Leistungsbeziehungen	0,00	0,00	0,00	0,00	0,00	0,00	0,00
18.2	Jahresbezogener Saldo der laufenden Ein- und Auszahlungen vor planmäßiger Tilgung nach Verrechnung der internen Leistungsbeziehungen (Summe der Nummern 18 und 18.1)	-25.550,00	0,00	-25.550,00	-24.818,45	-731,55	-21.396,29	0,00
19	+ Einzahlungen aus Investitionszuwendungen	0,00	0,00	0,00	0,00	0,00	0,00	0,00
20	+ Einzahlungen aus Beiträgen und ähnlichen Entgelten	0,00	0,00	0,00	0,00	0,00	0,00	0,00
21	+ Einzahlungen aus Anlagevermögen	0,00	0,00	0,00	0,00	0,00	0,00	0,00
22	+ Einzahlungen aus sonstigen Ausleihungen und Kreditgewährungen	0,00	0,00	0,00	0,00	0,00	0,00	0,00
23	+ Sonstige Investitionseinzahlungen	0,00	0,00	0,00	0,00	0,00	0,00	0,00
24	Summe der Einzahlungen aus Investitionstätigkeit (Summe der Nummern 19 bis 23)	0,00	0,00	0,00	0,00	0,00	0,00	0,00
25	- Auszahlungen für Anlagevermögen	0,00	0,00	0,00	0,00	0,00	0,00	0,00
26	- Auszahlungen für sonstige Ausleihungen und Kreditgewährungen	0,00	0,00	0,00	0,00	0,00	0,00	0,00
27	- Sonstige Investitionsauszahlungen	0,00	0,00	0,00	0,00	0,00	0,00	0,00
28	Summe der Auszahlungen aus Investitionstätigkeit (Summe der Nummern 25 bis 27)	0,00	0,00	0,00	0,00	0,00	0,00	0,00
29	Saldo der Ein- und Auszahlungen aus Investitionstätigkeit (Saldo der Nummern 24 und 28)	0,00	0,00	0,00	0,00	0,00	0,00	0,00
30	Finanzmittelüberschuss/ Finanzmittelfehlbetrag des Teilhaushaltes (Summe der Nummern 18.2 und 29)	-25.550,00	0,00	-25.550,00	-24.818,45	-731,55	-21.396,29	0,00
31	+ Einzahlungen aus der Aufnahme von Krediten für Investitionen und Investitionsförderungsmaßnahmen	0,00	0,00	0,00	0,00	0,00	0,00	0,00

Teilfinanzrechnung								
Nr.	Einzahlungs- und Auszahlungsarten (gemäß § 4 Absatz 6 GemHVO-Doppik)	Ermächti- gungen des Haushalts- jahres 2024	Übertragene Ermächti- gungen aus Haushalts- vorjahren	Gesamt- ermächti- gungen im Haushaltsjahr 2024	Ergebnis des Haushalts- jahres 2024	Abweichung im Haushalts- jahres 2024	Ergebnis des Haushalts- vorjahres 2023	Übertragung von Ermäch- tigungen in Haushalts- folgejahre
		in €						
		1	2	3	4	5	6	7
32	– Auszahlungen für planmäßige Tilgung von Krediten für Investitionen und Investitionsförderungsmaßnahmen	0,00	0,00	0,00	0,00	0,00	0,00	0,00
33	– Sonstige Auszahlungen zur Tilgung von Krediten für Investitionen und Investitionsförderungsmaßnahmen	0,00	0,00	0,00	0,00	0,00	0,00	0,00
34	Saldo der Ein- und Auszahlungen aus Krediten für Investitionen und Investitionsförderungsmaßnahmen (Nummer 31 abzüglich Nummern 32 und 33)	0,00	0,00	0,00	0,00	0,00	0,00	0,00

		Teilhaushalt 1 Verwaltung		Herr Schröter
Hauptproduktbereich	1	Zentrale Verwaltung		
Produktbereich	11	Verwaltungssteuerung		
Produkt	11100	Verwaltungssteuerung		

Teilfinanzrechnung								
Nr.	Einzahlungs- und Auszahlungsarten (gemäß § 4 Absatz 6 GemHVO-Doppik)	Ermächti- gungen des Haushalts- jahres 2024	Übertragene Ermächti- gungen aus Haushalts- vorjahren	Gesamt- ermächti- gungen im Haushaltsjahr 2024	Ergebnis des Haushalts- jahres 2024	Abweichung im Haushalts- jahres 2024	Ergebnis des Haushalts- vorjahres 2023	Übertragung von Ermäch- tigungen in Haushalts- folgejahre
		in €						
		1	2	3	4	5	6	7
1	+ Steuern und ähnliche Abgaben	0,00	0,00	0,00	0,00	0,00	0,00	0,00
2	+ Zuwendungen, allgemeine Umlagen und sonstige Transfereinzahlungen	0,00	0,00	0,00	0,00	0,00	0,00	0,00
3	+ Einzahlungen der sozialen Sicherung	0,00	0,00	0,00	0,00	0,00	0,00	0,00
4	+ Öffentlich-rechtliche Leistungsentgelte	0,00	0,00	0,00	0,00	0,00	0,00	0,00
5	+ Privatrechtliche Leistungsentgelte	0,00	0,00	0,00	0,00	0,00	0,00	0,00
6	+ Kostenerstattungen und Kostenumlagen	0,00	0,00	0,00	0,00	0,00	0,00	0,00
7	+ Zinseinzahlungen und sonstige Finanzeinzahlungen	0,00	0,00	0,00	0,00	0,00	0,00	0,00
8	+ Sonstige laufende Einzahlungen	0,00	0,00	0,00	0,00	0,00	0,00	0,00
9	Summe der laufenden Einzahlungen (Summe der Nummern 1 bis 8)	0,00	0,00	0,00	0,00	0,00	0,00	0,00
10	- Personalauszahlungen	16.050,00	0,00	16.050,00	14.206,20	1.843,80	16.124,88	0,00
	11100.70110000 Auszahlungen für ehrenamtlich Tätige- Bürgermeister, Amtsvorsteher	15.300,00	0,00	15.300,00	13.425,00	1.875,00	15.300,00	0,00
	11100.70430000 Beiträge zur gesetzlichen Sozialversicherung Ehrenamtlich Tätige	750,00	0,00	750,00	781,20	-31,20	824,88	0,00
11	- Versorgungsauszahlungen	0,00	0,00	0,00	0,00	0,00	0,00	0,00
12	- Auszahlungen für Sach- und Dienstleistungen	500,00	0,00	500,00	2.969,46	-2.469,46	335,55	0,00
	11100.72420000 Essenskosten	500,00	0,00	500,00	1.093,70	-593,70	335,55	0,00
	11100.72490000 Sonstige Auszahlungen für Sachleistungen und Verbrauchsmaterial	0,00	0,00	0,00	1.875,76	-1.875,76	0,00	0,00
13	- Zuwendungen, Umlagen und sonstige Transferauszahlungen	0,00	0,00	0,00	0,00	0,00	0,00	0,00
14	- Auszahlungen der sozialen Sicherungen	0,00	0,00	0,00	0,00	0,00	0,00	0,00
15	- Zinsauszahlungen und sonstige Finanzauszahlungen	0,00	0,00	0,00	0,00	0,00	0,00	0,00
16	- Sonstige laufende Auszahlungen	480,00	0,00	480,00	296,32	183,68	268,32	0,00
	11100.76414000 Unfallversicherungen	80,00	0,00	80,00	76,32	3,68	76,32	0,00
	11100.76920000 Verfügungsmittel	100,00	0,00	100,00	120,00	-20,00	0,00	0,00
	11100.76930000 Repräsentationen	300,00	0,00	300,00	100,00	200,00	192,00	0,00
17	Summe der laufenden Auszahlungen (Summe der Nummern 10 bis 16)	17.030,00	0,00	17.030,00	17.471,98	-441,98	16.728,75	0,00
18	Jahresbezogener Saldo der laufenden Ein- und Auszahlungen vor planmäßiger Tilgung (Saldo der Nummern 9 und 17)	-17.030,00	0,00	-17.030,00	-17.471,98	441,98	-16.728,75	0,00
18.1	Saldo der Ein- und Auszahlungen aus internen Leistungsbeziehungen	0,00	0,00	0,00	0,00	0,00	0,00	0,00
18.2	Jahresbezogener Saldo der laufenden Ein- und Auszahlungen vor planmäßiger Tilgung nach Verrechnung der internen Leistungsbeziehungen (Summe der Nummern 18 und 18.1)	-17.030,00	0,00	-17.030,00	-17.471,98	441,98	-16.728,75	0,00
19	+ Einzahlungen aus Investitionszuwendungen	0,00	0,00	0,00	0,00	0,00	0,00	0,00
20	+ Einzahlungen aus Beiträgen und ähnlichen Entgelten	0,00	0,00	0,00	0,00	0,00	0,00	0,00
21	+ Einzahlungen aus Anlagevermögen	0,00	0,00	0,00	0,00	0,00	0,00	0,00
22	+ Einzahlungen aus sonstigen Ausleihungen und Kreditgewährungen	0,00	0,00	0,00	0,00	0,00	0,00	0,00
23	+ Sonstige Investitionseinzahlungen	0,00	0,00	0,00	0,00	0,00	0,00	0,00
24	Summe der Einzahlungen aus Investitionstätigkeit (Summe der Nummern 19 bis 23)	0,00	0,00	0,00	0,00	0,00	0,00	0,00
25	- Auszahlungen für Anlagevermögen	0,00	0,00	0,00	0,00	0,00	0,00	0,00

		Teilhaushalt 1 Verwaltung		Herr Schröter
Hauptproduktbereich	1	Zentrale Verwaltung		
Produktbereich	11	Verwaltungssteuerung		
Produkt	11100	Verwaltungssteuerung		

Teilfinanzrechnung								
Nr.	Einzahlungs- und Auszahlungsarten (gemäß § 4 Absatz 6 GemHVO-Doppik)	Ermächti- gungen des Haushalts- jahres 2024	Übertragene Ermächti- gungen aus Haushalts- vorjahren	Gesamt- ermächti- gungen im Haushaltsjahr 2024	Ergebnis des Haushalts- jahres 2024	Abweichung im Haushalts- jahres 2024	Ergebnis des Haushalts- vorjahres 2023	Übertragung von Ermächti- gungen in Haushalts- folgejahre
		in €						
		1	2	3	4	5	6	7
26	- Auszahlungen für sonstige Ausleihungen und Kreditgewährungen	0,00	0,00	0,00	0,00	0,00	0,00	0,00
27	- Sonstige Investitionsauszahlungen	0,00	0,00	0,00	0,00	0,00	0,00	0,00
28	Summe der Auszahlungen aus Investitionstätigkeit (Summe der Nummern 25 bis 27)	0,00	0,00	0,00	0,00	0,00	0,00	0,00
29	Saldo der Ein- und Auszahlungen aus Investitionstätigkeit (Saldo der Nummern 24 und 28)	0,00	0,00	0,00	0,00	0,00	0,00	0,00
30	Finanzmittelüberschuss/ Finanzmittelfehlbetrag des Teilhaushaltes (Summe der Nummern 18.2 und 29)	-17.030,00	0,00	-17.030,00	-17.471,98	441,98	-16.728,75	0,00
31	+ Einzahlungen aus der Aufnahme von Krediten für Investitionen und Investitionsförderungsmaßnahmen	0,00	0,00	0,00	0,00	0,00	0,00	0,00
32	- Auszahlungen für planmäßige Tilgung von Krediten für Investitionen und Investitionsförderungsmaßnahmen	0,00	0,00	0,00	0,00	0,00	0,00	0,00
33	- Sonstige Auszahlungen zur Tilgung von Krediten für Investitionen und Investitionsförderungsmaßnahmen	0,00	0,00	0,00	0,00	0,00	0,00	0,00
34	Saldo der Ein- und Auszahlungen aus Krediten für Investitionen und Investitionsförderungsmaßnahmen (Nummer 31 abzüglich Nummern 32 und 33)	0,00	0,00	0,00	0,00	0,00	0,00	0,00

		Teilhaushalt 1 Verwaltung		Herr Schröter
Hauptproduktbereich	1	Zentrale Verwaltung		
Produktbereich	11	Verwaltungssteuerung		
Produkt	11104	Kommunale Gremien		

Teilfinanzrechnung								
Nr.	Einzahlungs- und Auszahlungsarten (gemäß § 4 Absatz 6 GemHVO-Doppik)	Ermächti- gungen des Haushalts- jahres 2024	Übertragene Ermächti- gungen aus Haushalts- vorjahren	Gesamt- ermächti- gungen im Haushaltsjahr 2024	Ergebnis des Haushalts- jahres 2024	Abweichung im Haushalts- jahres 2024	Ergebnis des Haushalts- vorjahres 2023	Übertragung von Ermäch- tigungen in Haushalts- folgejahre
		in €						
		1	2	3	4	5	6	7
1	+ Steuern und ähnliche Abgaben	0,00	0,00	0,00	0,00	0,00	0,00	0,00
2	+ Zuwendungen, allgemeine Umlagen und sonstige Transfereinzahlungen	0,00	0,00	0,00	0,00	0,00	0,00	0,00
3	+ Einzahlungen der sozialen Sicherung	0,00	0,00	0,00	0,00	0,00	0,00	0,00
4	+ Öffentlich-rechtliche Leistungsentgelte	0,00	0,00	0,00	0,00	0,00	0,00	0,00
5	+ Privatrechtliche Leistungsentgelte	0,00	0,00	0,00	0,00	0,00	0,00	0,00
6	+ Kostenerstattungen und Kostenumlagen	0,00	0,00	0,00	0,00	0,00	0,00	0,00
7	+ Zinseinzahlungen und sonstige Finanzeinzahlungen	0,00	0,00	0,00	0,00	0,00	0,00	0,00
8	+ Sonstige laufende Einzahlungen	0,00	0,00	0,00	0,00	0,00	0,00	0,00
9	Summe der laufenden Einzahlungen (Summe der Nummern 1 bis 8)	0,00	0,00	0,00	0,00	0,00	0,00	0,00
10	- Personalauszahlungen	2.280,00	0,00	2.280,00	0,00	2.280,00	2.680,00	0,00
	11104.70130000 Auszahlungen für ehrenamtlich Tätige- Rats-/ Vertretungs- und Ausschussmitglieder	2.280,00	0,00	2.280,00	0,00	2.280,00	2.680,00	0,00
11	- Versorgungsauszahlungen	0,00	0,00	0,00	0,00	0,00	0,00	0,00
12	- Auszahlungen für Sach- und Dienstleistungen	500,00	0,00	500,00	31,66	468,34	759,12	0,00
	11104.72420000 Essenskosten	500,00	0,00	500,00	31,66	468,34	759,12	0,00
13	- Zuwendungen, Umlagen und sonstige Transferauszahlungen	0,00	0,00	0,00	0,00	0,00	0,00	0,00
14	- Auszahlungen der sozialen Sicherungen	0,00	0,00	0,00	0,00	0,00	0,00	0,00
15	- Zinsauszahlungen und sonstige Finanzauszahlungen	0,00	0,00	0,00	0,00	0,00	0,00	0,00
16	- Sonstige laufende Auszahlungen	0,00	0,00	0,00	0,00	0,00	0,00	0,00
17	Summe der laufenden Auszahlungen (Summe der Nummern 10 bis 16)	2.780,00	0,00	2.780,00	31,66	2.748,34	3.439,12	0,00
18	Jahresbezogener Saldo der laufenden Ein- und Auszahlungen vor planmäßiger Tilgung (Saldo der Nummern 9 und 17)	-2.780,00	0,00	-2.780,00	-31,66	-2.748,34	-3.439,12	0,00
18.1	Saldo der Ein- und Auszahlungen aus internen Leistungsbeziehungen	0,00	0,00	0,00	0,00	0,00	0,00	0,00
18.2	Jahresbezogener Saldo der laufenden Ein- und Auszahlungen vor planmäßiger Tilgung nach Verrechnung der internen Leistungsbeziehungen (Summe der Nummern 18 und 18.1)	-2.780,00	0,00	-2.780,00	-31,66	-2.748,34	-3.439,12	0,00
19	+ Einzahlungen aus Investitionszuwendungen	0,00	0,00	0,00	0,00	0,00	0,00	0,00
20	+ Einzahlungen aus Beiträgen und ähnlichen Entgelten	0,00	0,00	0,00	0,00	0,00	0,00	0,00
21	+ Einzahlungen aus Anlagevermögen	0,00	0,00	0,00	0,00	0,00	0,00	0,00
22	+ Einzahlungen aus sonstigen Ausleihungen und Kreditgewährungen	0,00	0,00	0,00	0,00	0,00	0,00	0,00
23	+ Sonstige Investitionseinzahlungen	0,00	0,00	0,00	0,00	0,00	0,00	0,00
24	Summe der Einzahlungen aus Investitionstätigkeit (Summe der Nummern 19 bis 23)	0,00	0,00	0,00	0,00	0,00	0,00	0,00
25	- Auszahlungen für Anlagevermögen	0,00	0,00	0,00	0,00	0,00	0,00	0,00
26	- Auszahlungen für sonstige Ausleihungen und Kreditgewährungen	0,00	0,00	0,00	0,00	0,00	0,00	0,00
27	- Sonstige Investitionsauszahlungen	0,00	0,00	0,00	0,00	0,00	0,00	0,00
28	Summe der Auszahlungen aus Investitionstätigkeit (Summe der Nummern 25 bis 27)	0,00	0,00	0,00	0,00	0,00	0,00	0,00
29	Saldo der Ein- und Auszahlungen aus Investitionstätigkeit (Saldo der Nummern 24 und 28)	0,00	0,00	0,00	0,00	0,00	0,00	0,00

		Teilhaushalt 1 Verwaltung		Herr Schröter	
Hauptproduktbereich	1	Zentrale Verwaltung			
Produktbereich	11	Verwaltungssteuerung			
Produkt	11104	Kommunale Gremien			

Teilfinanzrechnung								
Nr.	Einzahlungs- und Auszahlungsarten (gemäß § 4 Absatz 6 GemHVO-Doppik)	Ermächti- gungen des Haushalts- jahres 2024	Übertragene Ermächti- gungen aus Haushalts- vorjahren	Gesamt- ermächti- gungen im Haushaltsjahr 2024	Ergebnis des Haushalts- jahres 2024	Abweichung im Haushalts- jahres 2024	Ergebnis des Haushalts- vorjahres 2023	Übertragung von Ermäch- tigungen in Haushalts- folgejahre
		in €						
		1	2	3	4	5	6	7
30	Finanzmittelüberschuss/ Finanzmittelfehlbetrag des Teilhaushaltes (Summe der Nummern 18.2 und 29)	-2.780,00	0,00	-2.780,00	-31,66	-2.748,34	-3.439,12	0,00
31	+ Einzahlungen aus der Aufnahme von Krediten für Investitionen und Investitionsförderungsmaßnahmen	0,00	0,00	0,00	0,00	0,00	0,00	0,00
32	- Auszahlungen für planmäßige Tilgung von Krediten für Investitionen und Investitionsförderungsmaßnahmen	0,00	0,00	0,00	0,00	0,00	0,00	0,00
33	- Sonstige Auszahlungen zur Tilgung von Krediten für Investitionen und Investitionsförderungsmaßnahmen	0,00	0,00	0,00	0,00	0,00	0,00	0,00
34	Saldo der Ein- und Auszahlungen aus Krediten für Investitionen und Investitionsförderungsmaßnahmen (Nummer 31 abzüglich Nummern 32 und 33)	0,00	0,00	0,00	0,00	0,00	0,00	0,00

Hauptproduktbereich	1	Zentrale Verwaltung
Produktbereich	12	Sicherheit und Ordnung
Produkt	12600	Brandschutz

Teilfinanzrechnung								
Nr.	Einzahlungs- und Auszahlungsarten (gemäß § 4 Absatz 6 GemHVO-Doppik)	Ermächti- gungen des Haushalts- jahres 2024	Übertragene Ermächti- gungen aus Haushalts- vorjahren	Gesamt- ermächti- gungen im Haushaltsjahr 2024	Ergebnis des Haushalts- jahres 2024	Abweichung im Haushalts- jahres 2024	Ergebnis des Haushalts- vorjahres 2023	Übertragung von Ermäch- tigungen in Haushalts- folgejahre
		in €						
		1	2	3	4	5	6	7
1	+ Steuern und ähnliche Abgaben	0,00	0,00	0,00	0,00	0,00	0,00	0,00
2	+ Zuwendungen, allgemeine Umlagen und sonstige Transfereinzahlungen	3.960,00	0,00	3.960,00	3.960,00	0,00	3.630,00	0,00
	12600.61442000 Zuweisungen und Zuschüsse für laufende Zwecke vom Land	3.960,00	0,00	3.960,00	3.960,00	0,00	3.630,00	0,00
3	+ Einzahlungen der sozialen Sicherung	0,00	0,00	0,00	0,00	0,00	0,00	0,00
4	+ Öffentlich-rechtliche Leistungsentgelte	0,00	0,00	0,00	0,00	0,00	0,00	0,00
5	+ Privatrechtliche Leistungsentgelte	0,00	0,00	0,00	0,00	0,00	0,00	0,00
6	+ Kostenerstattungen und Kostenumlagen	500,00	0,00	500,00	0,00	500,00	0,00	0,00
	12600.64243000 Kostenerstattungen und Kostenumlagen von Gemeinden/ GV	500,00	0,00	500,00	0,00	500,00	0,00	0,00
7	+ Zinseinzahlungen und sonstige Finanzeinzahlungen	0,00	0,00	0,00	0,00	0,00	0,00	0,00
8	+ Sonstige laufende Einzahlungen	0,00	0,00	0,00	0,00	0,00	0,00	0,00
9	Summe der laufenden Einzahlungen (Summe der Nummern 1 bis 8)	4.460,00	0,00	4.460,00	3.960,00	500,00	3.630,00	0,00
10	- Personalauszahlungen	3.960,00	0,00	3.960,00	7.200,00	-3.240,00	3.960,00	0,00
	12600.70190000 Auszahlungen für ehrenamtlich Tätige- Sonstige	3.960,00	0,00	3.960,00	7.200,00	-3.240,00	3.960,00	0,00
11	- Versorgungsauszahlungen	0,00	0,00	0,00	0,00	0,00	0,00	0,00
12	- Auszahlungen für Sach- und Dienstleistungen	3.700,00	0,00	3.700,00	1.794,66	1.905,34	748,17	0,00
	12600.72380000 Geringwertige Geräte, Ausstattungs-, Ausrüstungs- und sonstige Gebrauchsgegenstände	1.600,00	0,00	1.600,00	1.301,57	298,43	416,30	0,00
	12600.72490000 Sonstige Auszahlungen für Sachleistungen und Verbrauchsmaterial	500,00	0,00	500,00	493,09	6,91	331,87	0,00
	12600.72559000 Kostenerstattungen an den sonstigen privaten Bereich	1.600,00	0,00	1.600,00	0,00	1.600,00	0,00	0,00
13	- Zuwendungen, Umlagen und sonstige Transferauszahlungen	0,00	0,00	0,00	0,00	0,00	0,00	0,00
14	- Auszahlungen der sozialen Sicherungen	0,00	0,00	0,00	0,00	0,00	0,00	0,00
15	- Zinsauszahlungen und sonstige Finanzauszahlungen	0,00	0,00	0,00	0,00	0,00	0,00	0,00
16	- Sonstige laufende Auszahlungen	2.540,00	0,00	2.540,00	2.280,15	259,85	150,25	0,00
	12600.76150000 Auszahlungen für Dienst- und Schutzkleidung, persönliche Ausrüstungsgegenstände	2.000,00	0,00	2.000,00	0,00	2.000,00	54,76	0,00
	12600.76250000 Sachverständigen-, Gerichts-u. ähnliche Auszahlungen	0,00	0,00	0,00	2.099,16	-2.099,16	0,00	0,00
	12600.76310000 Büromaterial	100,00	0,00	100,00	0,00	100,00	0,00	0,00
	12600.76320000 Fachliteratur, Zeitschriften	140,00	0,00	140,00	65,00	75,00	0,00	0,00
	12600.76930000 Repräsentationen	300,00	0,00	300,00	115,99	184,01	95,49	0,00
17	Summe der laufenden Auszahlungen (Summe der Nummern 10 bis 16)	10.200,00	0,00	10.200,00	11.274,81	-1.074,81	4.858,42	0,00
18	Jahresbezogener Saldo der laufenden Ein- und Auszahlungen vor planmäßiger Tilgung (Saldo der Nummern 9 und 17)	-5.740,00	0,00	-5.740,00	-7.314,81	1.574,81	-1.228,42	0,00
18.1	Saldo der Ein- und Auszahlungen aus internen Leistungsbeziehungen	0,00	0,00	0,00	0,00	0,00	0,00	0,00
18.2	Jahresbezogener Saldo der laufenden Ein- und Auszahlungen vor planmäßiger Tilgung nach Verrechnung der internen Leistungsbeziehungen (Summe der Nummern 18 und 18.1)	-5.740,00	0,00	-5.740,00	-7.314,81	1.574,81	-1.228,42	0,00
19	+ Einzahlungen aus Investitionszuwendungen	0,00	0,00	0,00	0,00	0,00	0,00	0,00
20	+ Einzahlungen aus Beiträgen und ähnlichen Entgelten	0,00	0,00	0,00	0,00	0,00	0,00	0,00
21	+ Einzahlungen aus Anlagevermögen	0,00	0,00	0,00	0,00	0,00	0,00	0,00

		Teilhaushalt 1 Verwaltung		Herr Schröter	
Hauptproduktbereich	1	Zentrale Verwaltung			
Produktbereich	12	Sicherheit und Ordnung			
Produkt	12600	Brandschutz			

Teilfinanzrechnung								
Nr.	Einzahlungs- und Auszahlungsarten (gemäß § 4 Absatz 6 GemHVO-Doppik)	Ermächti- gungen des Haushalts- jahres 2024	Übertragene Ermächti- gungen aus Haushalts- vorjahren	Gesamt- ermächti- gungen im Haushaltsjahr 2024	Ergebnis des Haushalts- jahres 2024	Abweichung im Haushalts- jahres 2024	Ergebnis des Haushalts- vorjahres 2023	Übertragung von Ermächti- gungen in Haushalts- folgejahre
		in €						
		1	2	3	4	5	6	7
22	+ Einzahlungen aus sonstigen Ausleihungen und Kreditgewährungen	0,00	0,00	0,00	0,00	0,00	0,00	0,00
23	+ Sonstige Investitionseinzahlungen	0,00	0,00	0,00	0,00	0,00	0,00	0,00
24	Summe der Einzahlungen aus Investitionstätigkeit (Summe der Nummern 19 bis 23)	0,00	0,00	0,00	0,00	0,00	0,00	0,00
25	- Auszahlungen für Anlagevermögen	0,00	0,00	0,00	0,00	0,00	0,00	0,00
26	- Auszahlungen für sonstige Ausleihungen und Kreditgewährungen	0,00	0,00	0,00	0,00	0,00	0,00	0,00
27	- Sonstige Investitionsauszahlungen	0,00	0,00	0,00	0,00	0,00	0,00	0,00
28	Summe der Auszahlungen aus Investitionstätigkeit (Summe der Nummern 25 bis 27)	0,00	0,00	0,00	0,00	0,00	0,00	0,00
29	Saldo der Ein- und Auszahlungen aus Investitionstätigkeit (Saldo der Nummern 24 und 28)	0,00	0,00	0,00	0,00	0,00	0,00	0,00
30	Finanzmittelüberschuss/ Finanzmittelfehlbetrag des Teilhaushaltes (Summe der Nummern 18.2 und 29)	-5.740,00	0,00	-5.740,00	-7.314,81	1.574,81	-1.228,42	0,00
31	+ Einzahlungen aus der Aufnahme von Krediten für Investitionen und Investitionsförderungsmaßnahmen	0,00	0,00	0,00	0,00	0,00	0,00	0,00
32	- Auszahlungen für planmäßige Tilgung von Krediten für Investitionen und Investitionsförderungsmaßnahmen	0,00	0,00	0,00	0,00	0,00	0,00	0,00
33	- Sonstige Auszahlungen zur Tilgung von Krediten für Investitionen und Investitionsförderungsmaßnahmen	0,00	0,00	0,00	0,00	0,00	0,00	0,00
34	Saldo der Ein- und Auszahlungen aus Krediten für Investitionen und Investitionsförderungsmaßnahmen (Nummer 31 abzüglich Nummern 32 und 33)	0,00	0,00	0,00	0,00	0,00	0,00	0,00

Dem Teilhaushalt zugeordnete Produkte:

61 Allgemeine Finanzwirtschaft

Teilfinanzrechnung								
Nr.	Einzahlungs- und Auszahlungsarten (gemäß § 4 Absatz 6 GemHVO-Doppik)	Ermächti- gungen des Haushalts- jahres 2024	Übertragene Ermächti- gungen aus Haushalts- vorjahren	Gesamt- ermächti- gungen im Haushaltsjahr 2024	Ergebnis des Haushalts- jahres 2024	Abweichung im Haushalts- jahres 2024	Ergebnis des Haushalts- vorjahres 2023	Übertragung von Ermächti- gungen in Haushalts- folgejahre
		in €						
		1	2	3	4	5	6	7
1	+ Steuern und ähnliche Abgaben	0,00	0,00	0,00	0,00	0,00	0,00	0,00
2	+ Zuwendungen, allgemeine Umlagen und sonstige Transfereinzahlungen	6.953.820,00	0,00	6.953.820,00	5.709.872,37	1.243.947,63	5.509.728,84	0,00
3	+ Einzahlungen der sozialen Sicherung	0,00	0,00	0,00	0,00	0,00	0,00	0,00
4	+ Öffentlich-rechtliche Leistungsentgelte	0,00	0,00	0,00	0,00	0,00	0,00	0,00
5	+ Privatrechtliche Leistungsentgelte	0,00	0,00	0,00	0,00	0,00	0,00	0,00
6	+ Kostenerstattungen und Kostenumlagen	0,00	0,00	0,00	0,00	0,00	0,00	0,00
7	+ Zinseinzahlungen und sonstige Finanzeinzahlungen	0,00	0,00	0,00	0,00	0,00	0,00	0,00
8	+ Sonstige laufende Einzahlungen	0,00	0,00	0,00	0,00	0,00	0,00	0,00
9	Summe der laufenden Einzahlungen (Summe der Nummern 1 bis 8)	6.953.820,00	0,00	6.953.820,00	5.709.872,37	1.243.947,63	5.509.728,84	0,00
10	- Personalauszahlungen	0,00	0,00	0,00	0,00	0,00	0,00	0,00
11	- Versorgungsauszahlungen	0,00	0,00	0,00	0,00	0,00	0,00	0,00
12	- Auszahlungen für Sach- und Dienstleistungen	6.928.270,00	0,00	6.928.270,00	5.810.752,10	1.117.517,90	5.480.754,84	0,00
13	- Zuwendungen, Umlagen und sonstige Transferauszahlungen	0,00	0,00	0,00	0,00	0,00	0,00	0,00
14	- Auszahlungen der sozialen Sicherungen	0,00	0,00	0,00	0,00	0,00	0,00	0,00
15	- Zinsauszahlungen und sonstige Finanzauszahlungen	0,00	0,00	0,00	26,57	-26,57	0,00	0,00
16	- Sonstige laufende Auszahlungen	0,00	0,00	0,00	0,00	0,00	2.409,75	0,00
17	Summe der laufenden Auszahlungen (Summe der Nummern 10 bis 16)	6.928.270,00	0,00	6.928.270,00	5.810.778,67	1.117.491,33	5.483.164,59	0,00
18	Jahresbezogener Saldo der laufenden Ein- und Auszahlungen vor planmäßiger Tilgung (Saldo der Nummern 9 und 17)	25.550,00	0,00	25.550,00	-100.906,30	126.456,30	26.564,25	0,00
18.1	Saldo der Ein- und Auszahlungen aus internen Leistungsbeziehungen	0,00	0,00	0,00	0,00	0,00	0,00	0,00
18.2	Jahresbezogener Saldo der laufenden Ein- und Auszahlungen vor planmäßiger Tilgung nach Verrechnung der internen Leistungsbeziehungen (Summe der Nummern 18 und 18.1)	25.550,00	0,00	25.550,00	-100.906,30	126.456,30	26.564,25	0,00
19	+ Einzahlungen aus Investitionszuwendungen	0,00	0,00	0,00	0,00	0,00	0,00	0,00
20	+ Einzahlungen aus Beiträgen und ähnlichen Entgelten	0,00	0,00	0,00	0,00	0,00	0,00	0,00
21	+ Einzahlungen aus Anlagevermögen	0,00	0,00	0,00	0,00	0,00	0,00	0,00
22	+ Einzahlungen aus sonstigen Ausleihungen und Kreditgewährungen	0,00	0,00	0,00	0,00	0,00	0,00	0,00
23	+ Sonstige Investitionseinzahlungen	0,00	0,00	0,00	0,00	0,00	2.409,75	0,00
24	Summe der Einzahlungen aus Investitionstätigkeit (Summe der Nummern 19 bis 23)	0,00	0,00	0,00	0,00	0,00	2.409,75	0,00
25	- Auszahlungen für Anlagevermögen	0,00	0,00	0,00	0,00	0,00	0,00	0,00
26	- Auszahlungen für sonstige Ausleihungen und Kreditgewährungen	0,00	0,00	0,00	0,00	0,00	0,00	0,00
27	- Sonstige Investitionsauszahlungen	0,00	0,00	0,00	0,00	0,00	0,00	0,00
28	Summe der Auszahlungen aus Investitionstätigkeit (Summe der Nummern 25 bis 27)	0,00	0,00	0,00	0,00	0,00	0,00	0,00
29	Saldo der Ein- und Auszahlungen aus Investitionstätigkeit (Saldo der Nummern 24 und 28)	0,00	0,00	0,00	0,00	0,00	2.409,75	0,00
30	Finanzmittelüberschuss/ Finanzmittelfehlbetrag des Teilhaushaltes (Summe der Nummern 18.2 und 29)	25.550,00	0,00	25.550,00	-100.906,30	126.456,30	28.974,00	0,00
31	+ Einzahlungen aus der Aufnahme von Krediten für Investitionen und Investitionsförderungsmaßnahmen	0,00	0,00	0,00	0,00	0,00	0,00	0,00

Teilfinanzrechnung								
Nr.	Einzahlungs- und Auszahlungsarten (gemäß § 4 Absatz 6 GemHVO-Doppik)	Ermächti- gungen des Haushalts- jahres 2024	Übertragene Ermächti- gungen aus Haushalts- vorjahren	Gesamt- ermächti- gungen im Haushaltsjahr 2024	Ergebnis des Haushalts- jahres 2024	Abweichung im Haushalts- jahres 2024	Ergebnis des Haushalts- vorjahres 2023	Übertragung von Ermäch- tigungen in Haushalts- folgejahre
		in €						
		1	2	3	4	5	6	7
32	– Auszahlungen für planmäßige Tilgung von Krediten für Investitionen und Investitionsförderungsmaßnahmen	0,00	0,00	0,00	0,00	0,00	0,00	0,00
33	– Sonstige Auszahlungen zur Tilgung von Krediten für Investitionen und Investitionsförderungsmaßnahmen	0,00	0,00	0,00	0,00	0,00	0,00	0,00
34	Saldo der Ein- und Auszahlungen aus Krediten für Investitionen und Investitionsförderungsmaßnahmen (Nummer 31 abzüglich Nummern 32 und 33)	0,00	0,00	0,00	0,00	0,00	0,00	0,00

Teilhaushalt 2 Zentrale Finanzleistungen

Herr Fischer

Hauptproduktbereich	6	Zentrale Finanzdienstleistungen
Produktbereich	61	Allgemeine Finanzwirtschaft
Produkt	61100	Steuern, allg. Zuweisungen, allg. Umlagen

Teilfinanzrechnung								
Nr.	Einzahlungs- und Auszahlungsarten (gemäß § 4 Absatz 6 GemHVO-Doppik)	Ermächti- gungen des Haushalts- jahres 2024	Übertragene Ermächti- gungen aus Haushalts- vorjahren	Gesamt- ermächti- gungen im Haushaltsjahr 2024	Ergebnis des Haushalts- jahres 2024	Abweichung im Haushalts- jahres 2024	Ergebnis des Haushalts- vorjahres 2023	Übertragung von Ermäch- tigungen in Haushalts- folgejahre
		in €						
		1	2	3	4	5	6	7
1	+ Steuern und ähnliche Abgaben	0,00	0,00	0,00	0,00	0,00	0,00	0,00
2	+ Zuwendungen, allgemeine Umlagen und sonstige Transfereinzahlungen	6.953.820,00	0,00	6.953.820,00	5.709.872,37	1.243.947,63	5.509.728,84	0,00
	61100.61320000 Sonstige allgemeine Zuweisungen vom Land	864.950,00	0,00	864.950,00	807.140,07	57.809,93	728.404,00	0,00
	61100.61442000 Zuweisungen und Zuschüsse für laufende Zwecke vom Land	0,00	0,00	0,00	0,00	0,00	3.340,00	0,00
	61100.61620000 Allgemeine Umlagen von Gemeinden/ GV	6.088.870,00	0,00	6.088.870,00	4.902.732,30	1.186.137,70	4.777.984,84	0,00
3	+ Einzahlungen der sozialen Sicherung	0,00	0,00	0,00	0,00	0,00	0,00	0,00
4	+ Öffentlich-rechtliche Leistungsentgelte	0,00	0,00	0,00	0,00	0,00	0,00	0,00
5	+ Privatrechtliche Leistungsentgelte	0,00	0,00	0,00	0,00	0,00	0,00	0,00
6	+ Kostenerstattungen und Kostenumlagen	0,00	0,00	0,00	0,00	0,00	0,00	0,00
7	+ Zinseinzahlungen und sonstige Finanzeinzahlungen	0,00	0,00	0,00	0,00	0,00	0,00	0,00
8	+ Sonstige laufende Einzahlungen	0,00	0,00	0,00	0,00	0,00	0,00	0,00
9	Summe der laufenden Einzahlungen (Summe der Nummern 1 bis 8)	6.953.820,00	0,00	6.953.820,00	5.709.872,37	1.243.947,63	5.509.728,84	0,00
10	- Personalauszahlungen	0,00	0,00	0,00	0,00	0,00	0,00	0,00
11	- Versorgungsauszahlungen	0,00	0,00	0,00	0,00	0,00	0,00	0,00
12	- Auszahlungen für Sach- und Dienstleistungen	6.928.270,00	0,00	6.928.270,00	5.810.752,10	1.117.517,90	5.480.754,84	0,00
	61100.72543000 Kostenerstattungen an Gemeinden/ GV	6.928.270,00	0,00	6.928.270,00	5.810.752,10	1.117.517,90	5.480.754,84	0,00
13	- Zuwendungen, Umlagen und sonstige Transferauszahlungen	0,00	0,00	0,00	0,00	0,00	0,00	0,00
14	- Auszahlungen der sozialen Sicherungen	0,00	0,00	0,00	0,00	0,00	0,00	0,00
15	- Zinsauszahlungen und sonstige Finanzauszahlungen	0,00	0,00	0,00	0,00	0,00	0,00	0,00
16	- Sonstige laufende Auszahlungen	0,00	0,00	0,00	0,00	0,00	2.409,75	0,00
	61100.76980000 Auszahlungsverrechnung gemäß § 12 Nr. 4 GemHVO- Doppik	0,00	0,00	0,00	0,00	0,00	2.409,75	0,00
17	Summe der laufenden Auszahlungen (Summe der Nummern 10 bis 16)	6.928.270,00	0,00	6.928.270,00	5.810.752,10	1.117.517,90	5.483.164,59	0,00
18	Jahresbezogener Saldo der laufenden Ein- und Auszahlungen vor planmäßiger Tilgung (Saldo der Nummern 9 und 17)	25.550,00	0,00	25.550,00	-100.879,73	126.429,73	26.564,25	0,00
18.1	Saldo der Ein- und Auszahlungen aus internen Leistungsbeziehungen	0,00	0,00	0,00	0,00	0,00	0,00	0,00
18.2	Jahresbezogener Saldo der laufenden Ein- und Auszahlungen vor planmäßiger Tilgung nach Verrechnung der internen Leistungsbeziehungen (Summe der Nummern 18 und 18.1)	25.550,00	0,00	25.550,00	-100.879,73	126.429,73	26.564,25	0,00
19	+ Einzahlungen aus Investitionszuwendungen	0,00	0,00	0,00	0,00	0,00	0,00	0,00
20	+ Einzahlungen aus Beiträgen und ähnlichen Entgelten	0,00	0,00	0,00	0,00	0,00	0,00	0,00
21	+ Einzahlungen aus Anlagevermögen	0,00	0,00	0,00	0,00	0,00	0,00	0,00
22	+ Einzahlungen aus sonstigen Ausleihungen und Kreditgewährungen	0,00	0,00	0,00	0,00	0,00	0,00	0,00
23	+ Sonstige Investitionseinzahlungen	0,00	0,00	0,00	0,00	0,00	2.409,75	0,00
	61100.68910000 Einzahlungsverrechnung gemäß § 12 Nr. 4 GemHVO- Doppik	0,00	0,00	0,00	0,00	0,00	2.409,75	0,00
24	Summe der Einzahlungen aus Investitionstätigkeit (Summe der Nummern 19 bis 23)	0,00	0,00	0,00	0,00	0,00	2.409,75	0,00
25	- Auszahlungen für Anlagevermögen	0,00	0,00	0,00	0,00	0,00	0,00	0,00

		Teilhaushalt 2 Zentrale Finanzleistungen		Herr Fischer	
Hauptproduktbereich	6	Zentrale Finanzdienstleistungen			
Produktbereich	61	Allgemeine Finanzwirtschaft			
Produkt	61100	Steuern, allg. Zuweisungen, allg. Umlagen			

Teilfinanzrechnung								
Nr.	Einzahlungs- und Auszahlungsarten (gemäß § 4 Absatz 6 GemHVO-Doppik)	Ermächti- gungen des Haushalts- jahres 2024	Übertragene Ermächti- gungen aus Haushalts- vorjahren	Gesamt- ermächti- gungen im Haushaltsjahr 2024	Ergebnis des Haushalts- jahres 2024	Abweichung im Haushalts- jahres 2024	Ergebnis des Haushalts- vorjahres 2023	Übertragung von Ermächti- gungen in Haushalts- folgejahre
		in €						
		1	2	3	4	5	6	7
26	- Auszahlungen für sonstige Ausleihungen und Kreditgewährungen	0,00	0,00	0,00	0,00	0,00	0,00	0,00
27	- Sonstige Investitionsauszahlungen	0,00	0,00	0,00	0,00	0,00	0,00	0,00
28	Summe der Auszahlungen aus Investitionstätigkeit (Summe der Nummern 25 bis 27)	0,00	0,00	0,00	0,00	0,00	0,00	0,00
29	Saldo der Ein- und Auszahlungen aus Investitionstätigkeit (Saldo der Nummern 24 und 28)	0,00	0,00	0,00	0,00	0,00	2.409,75	0,00
30	Finanzmittelüberschuss/ Finanzmittelfehlbetrag des Teilhaushaltes (Summe der Nummern 18.2 und 29)	25.550,00	0,00	25.550,00	-100.879,73	126.429,73	28.974,00	0,00
31	+ Einzahlungen aus der Aufnahme von Krediten für Investitionen und Investitionsförderungsmaßnahmen	0,00	0,00	0,00	0,00	0,00	0,00	0,00
32	- Auszahlungen für planmäßige Tilgung von Krediten für Investitionen und Investitionsförderungsmaßnahmen	0,00	0,00	0,00	0,00	0,00	0,00	0,00
33	- Sonstige Auszahlungen zur Tilgung von Krediten für Investitionen und Investitionsförderungsmaßnahmen	0,00	0,00	0,00	0,00	0,00	0,00	0,00
34	Saldo der Ein- und Auszahlungen aus Krediten für Investitionen und Investitionsförderungsmaßnahmen (Nummer 31 abzüglich Nummern 32 und 33)	0,00	0,00	0,00	0,00	0,00	0,00	0,00

Hauptproduktbereich		6	Teilhaushalt 2 Zentrale Finanzleistungen	
Produktbereich		61	Zentrale Finanzdienstleistungen	
Produkt		61200	Allgemeine Finanzwirtschaft	
			Sonstige allgemeine Finanzwirtschaft	

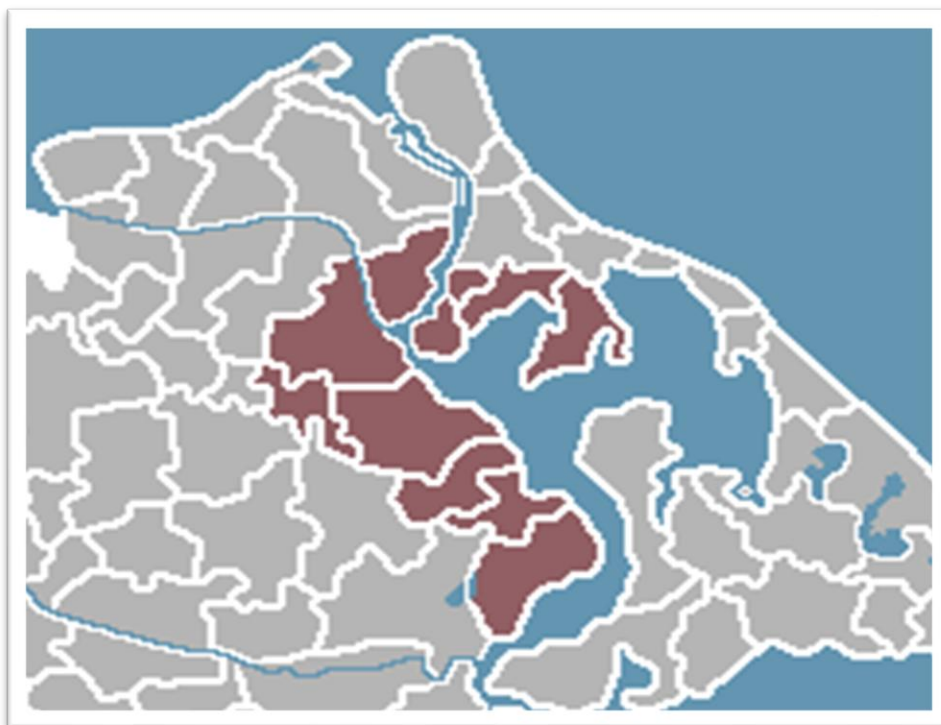
Teilfinanzrechnung								
Nr.	Einzahlungs- und Auszahlungsarten (gemäß § 4 Absatz 6 GemHVO-Doppik)	Ermächti- gungen des Haushalts- jahres 2024	Übertragene Ermächti- gungen aus Haushalts- vorjahren	Gesamt- ermächti- gungen im Haushaltsjahr 2024	Ergebnis des Haushalts- jahres 2024	Abweichung im Haushalts- jahres 2024	Ergebnis des Haushalts- vorjahres 2023	Übertragung von Ermäch- tigungen in Haushalts- folgejahre
		in €						
		1	2	3	4	5	6	7
1	+ Steuern und ähnliche Abgaben	0,00	0,00	0,00	0,00	0,00	0,00	0,00
2	+ Zuwendungen, allgemeine Umlagen und sonstige Transfereinzahlungen	0,00	0,00	0,00	0,00	0,00	0,00	0,00
3	+ Einzahlungen der sozialen Sicherung	0,00	0,00	0,00	0,00	0,00	0,00	0,00
4	+ Öffentlich-rechtliche Leistungsentgelte	0,00	0,00	0,00	0,00	0,00	0,00	0,00
5	+ Privatrechtliche Leistungsentgelte	0,00	0,00	0,00	0,00	0,00	0,00	0,00
6	+ Kostenerstattungen und Kostenumlagen	0,00	0,00	0,00	0,00	0,00	0,00	0,00
7	+ Zinseinzahlungen und sonstige Finanzeinzahlungen	0,00	0,00	0,00	0,00	0,00	0,00	0,00
8	+ Sonstige laufende Einzahlungen	0,00	0,00	0,00	0,00	0,00	0,00	0,00
9	Summe der laufenden Einzahlungen (Summe der Nummern 1 bis 8)	0,00	0,00	0,00	0,00	0,00	0,00	0,00
10	- Personalauszahlungen	0,00	0,00	0,00	0,00	0,00	0,00	0,00
11	- Versorgungsauszahlungen	0,00	0,00	0,00	0,00	0,00	0,00	0,00
12	- Auszahlungen für Sach- und Dienstleistungen	0,00	0,00	0,00	0,00	0,00	0,00	0,00
13	- Zuwendungen, Umlagen und sonstige Transferauszahlungen	0,00	0,00	0,00	0,00	0,00	0,00	0,00
14	- Auszahlungen der sozialen Sicherungen	0,00	0,00	0,00	0,00	0,00	0,00	0,00
15	- Zinsauszahlungen und sonstige Finanzauszahlungen	0,00	0,00	0,00	26,57	-26,57	0,00	0,00
	61200.77991000 Zinsen aus Kassenkrediten	0,00	0,00	0,00	26,57	-26,57	0,00	0,00
16	- Sonstige laufende Auszahlungen	0,00	0,00	0,00	0,00	0,00	0,00	0,00
17	Summe der laufenden Auszahlungen (Summe der Nummern 10 bis 16)	0,00	0,00	0,00	26,57	-26,57	0,00	0,00
18	Jahresbezogener Saldo der laufenden Ein- und Auszahlungen vor planmäßiger Tilgung (Saldo der Nummern 9 und 17)	0,00	0,00	0,00	-26,57	26,57	0,00	0,00
18.1	Saldo der Ein- und Auszahlungen aus internen Leistungsbeziehungen	0,00	0,00	0,00	0,00	0,00	0,00	0,00
18.2	Jahresbezogener Saldo der laufenden Ein- und Auszahlungen vor planmäßiger Tilgung nach Verrechnung der internen Leistungsbeziehungen (Summe der Nummern 18 und 18.1)	0,00	0,00	0,00	-26,57	26,57	0,00	0,00
19	+ Einzahlungen aus Investitionszuwendungen	0,00	0,00	0,00	0,00	0,00	0,00	0,00
20	+ Einzahlungen aus Beiträgen und ähnlichen Entgelten	0,00	0,00	0,00	0,00	0,00	0,00	0,00
21	+ Einzahlungen aus Anlagevermögen	0,00	0,00	0,00	0,00	0,00	0,00	0,00
22	+ Einzahlungen aus sonstigen Ausleihungen und Kreditgewährungen	0,00	0,00	0,00	0,00	0,00	0,00	0,00
23	+ Sonstige Investitionseinzahlungen	0,00	0,00	0,00	0,00	0,00	0,00	0,00
24	Summe der Einzahlungen aus Investitionstätigkeit (Summe der Nummern 19 bis 23)	0,00	0,00	0,00	0,00	0,00	0,00	0,00
25	- Auszahlungen für Anlagevermögen	0,00	0,00	0,00	0,00	0,00	0,00	0,00
26	- Auszahlungen für sonstige Ausleihungen und Kreditgewährungen	0,00	0,00	0,00	0,00	0,00	0,00	0,00
27	- Sonstige Investitionsauszahlungen	0,00	0,00	0,00	0,00	0,00	0,00	0,00
28	Summe der Auszahlungen aus Investitionstätigkeit (Summe der Nummern 25 bis 27)	0,00	0,00	0,00	0,00	0,00	0,00	0,00
29	Saldo der Ein- und Auszahlungen aus Investitionstätigkeit (Saldo der Nummern 24 und 28)	0,00	0,00	0,00	0,00	0,00	0,00	0,00
30	Finanzmittelüberschuss/ Finanzmittelfehlbetrag des Teilhaushaltes (Summe der Nummern 18.2 und 29)	0,00	0,00	0,00	-26,57	26,57	0,00	0,00

		Teilhaushalt 2 Zentrale Finanzleistungen		Herr Fischer	
Hauptproduktbereich	6	Zentrale Finanzdienstleistungen			
Produktbereich	61	Allgemeine Finanzwirtschaft			
Produkt	61200	Sonstige allgemeine Finanzwirtschaft			

Teilfinanzrechnung								
Nr.	Einzahlungs- und Auszahlungsarten (gemäß § 4 Absatz 6 GemHVO-Doppik)	Ermächti- gungen des Haushalts- jahres 2024	Übertragene Ermächti- gungen aus Haushalts- vorjahren	Gesamt- ermächti- gungen im Haushaltsjahr 2024	Ergebnis des Haushalts- jahres 2024	Abweichung im Haushalts- jahres 2024	Ergebnis des Haushalts- vorjahres 2023	Übertragung von Ermäch- tigungen in Haushalts- folgejahre
		in €						
		1	2	3	4	5	6	7
31	+ Einzahlungen aus der Aufnahme von Krediten für Investitionen und Investitionsförderungsmaßnahmen	0,00	0,00	0,00	0,00	0,00	0,00	0,00
32	- Auszahlungen für planmäßige Tilgung von Krediten für Investitionen und Investitionsförderungsmaßnahmen	0,00	0,00	0,00	0,00	0,00	0,00	0,00
33	- Sonstige Auszahlungen zur Tilgung von Krediten für Investitionen und Investitionsförderungsmaßnahmen	0,00	0,00	0,00	0,00	0,00	0,00	0,00
34	Saldo der Ein- und Auszahlungen aus Krediten für Investitionen und Investitionsförderungsmaßnahmen (Nummer 31 abzüglich Nummern 32 und 33)	0,00	0,00	0,00	0,00	0,00	0,00	0,00

ANHANG

ZUM JAHRESABSCHLUSS 2024 DES AMTES AM PEENESTROM



RECHTSGRUNDLAGEN

Das Amt Am Peenestrom hat zum 01.01.2012 ihr komplettes Rechnungswesen auf das System der doppelten Buchführung (Doppik) umgestellt und damit das neue kommunale Rechnungswesen in ihrer Verwaltung umgesetzt.

Der Anhang zur Bilanz zum 31.12.2024 des Amtes Am Peenestrom wurde unter Beachtung des § 60 Abs. 1 und Abs. 2 KV M-V und der §§ 32 Abs. 1 Nr. 5; 34 Abs. 2, 3 und Abs. 6 bis 8; 39 Abs. 2; 43 Abs. 1 bis 3; 44 Abs.3 und 4; 45 Abs. 3 und 4; 46; 47 Abs. 2; 48 GemHVO-Doppik M-V erstellt. Die Gliederungsvorschriften der GemHVO-Doppik M-V fanden uneingeschränkt Beachtung.

BILANZIERUNGS- UND BEWERTUNGSMETHODEN

Die Bilanzierungs- und Bewertungsmethoden sind in der Bewertungsrichtlinie für die Gemeinden des Amtes „Am Peenestrom“ zusammengestellt. Die Bewertungsrichtlinie basiert auf der Grundlage des „Leitfadens zur Bilanzierung und Bewertung des kommunalen Vermögens“ vom Innenministerium M-V.

Nach dem Grundsatz der Bewertungsstetigkeit findet ab dem 01.01.2017 die Regelung nach dem § 31 Abs. 5 GemHVO - Doppik Anwendung. Diese besagt, dass auf eine Erfassung abnutzbarer, beweglicher Vermögensgegenstände des Anlagevermögens, deren Anschaffungs- oder Herstellungskosten im Einzelnen wertmäßig den Betrag von 1.000 EUR ohne Umsatzsteuer nicht überschreiten, verzichtet werden kann.

Abweichend von § 13 (2) und § 18 (2) der Bilanzierungs- und Bewertungsrichtlinie für die Gemeinden des Amtes Am Peenestrom werden Rechnungsabgrenzungsposten im Bereich Steuern unabhängig von der festgelegten Wertgrenze in Höhe von 300,00 EUR (brutto) gebildet.

LAGE UND RAHMENBEDINGUNGEN

ORGANISATION DES AMTES AM PEENESTROM

Das Amt Am Peenestrom, welches im Norden des Landkreises Vorpommern-Greifswald liegt, entstand am 01.01.2005 durch die Zusammenlegung des Amtes Wolgast Land mit der Stadt Wolgast. Dieser Fusionierung schlossen sich ebenfalls die Gemeinden Buggenhagen und Pulow sowie die Stadt Lissan an. Nach verschiedenen Eingemeindungen zählt das Amt Am Peenestrom heute derzeit 7 amtsangehörige Städte/ Gemeinden: die Stadt Wolgast, die Gemeinde Krummin, die Gemeinde Sauzin, die Gemeinde Zemitz, die Gemeinde Lütow, die Stadt Lissan und die Gemeinde Buggenhagen. Der Verwaltungssitz des Amtes Am Peenestrom befindet sich in der Stadt Wolgast, welche als geschäftsführende Gemeinde des Amtes gemäß § 126 Abs. 1 Satz 3 KV M-V für die Erledigung derer Verwaltungsgeschäfte zuständig ist.

Leitender Verwaltungsbeamter des Amtes ist der Bürgermeister der Stadt Wolgast (Herr Schröter ab 15.10.2022)

Die Organe des Amtes Am Peenestrom gemäß § 131 KV M-V sind:

Der Amtsvorsteher: Herr Fred Gransow

1. Stellvertretender Amtsvorsteher: Herr Hans-Joachim Wussow

2. Stellvertretender Amtsvorsteher: Herr Hans-Jörg Knuth



Der Amtsausschuss setzt sich aus den Bürgermeistern der amtsangehörigen Gemeinden und aus weiteren Mitgliedern, die von den Gemeinden je nach Einwohnerzahl entsendet werden, derzeit fünf aus der Stadt Wolgast und einem Mitglied aus der Stadt Lissan zusammen. Weiterhin existiert im Amt Am Peenestrom - der Rechnungsprüfungsausschuss. Er ist für alle amtsangehörigen Gemeinden tätig. Für die fachliche Prüfung findet dieser Unterstützung durch das Rechnungsprüfungsamt.

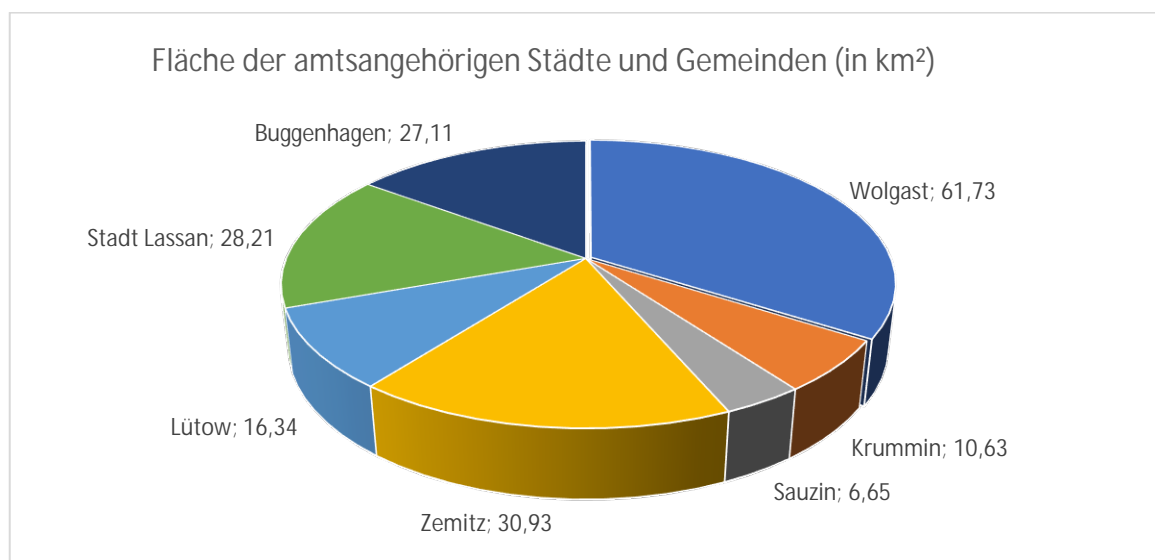
GEMEINDEFLÄCHE

Das Amtsgebiet erstreckt sich im Ostseehinterland entlang des Südwestufers des Peenestroms und des Achterwassers.

Insgesamt umfasst das Amt eine Fläche von 181,60 km².

FLÄCHE DER AMTSANGEHÖRIGEN STÄDTE UND GEMEINDEN

STÄDTE/ GEMEINDEN	FLÄCHE (IN KM ²)	ANTEIL AN DER GESAMTFLÄCHE DES AMTES AM PEENESTROM
Stadt Wolgast	61,73	34 %
Krummin	10,63	6 %
Sauzin	6,65	4 %
Zemitz	30,93	17 %
Lütow	16,34	9 %
Stadt Lissan	28,21	16 %
Buggenhagen	27,11	15 %
Amt Am Peenestrom	181,60	100 %





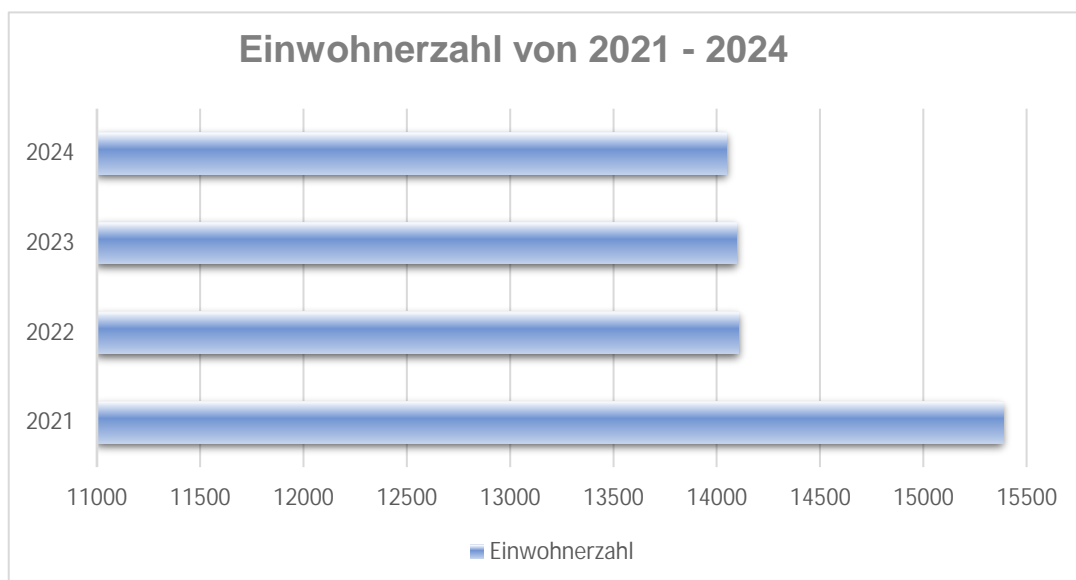
BEVÖLKERUNGSENTWICKLUNG

Mit Stand vom 31.12.2024 zählt das Amt Am Peenestrom 14.048 Einwohner.

Im Vergleich zum Vorjahr ist die Zahl der Einwohner um 50 gesunken. Damit hat das Amt Am Peenestrom eine Bevölkerungsdichte von 77 Einwohnern je km². Durch den Zensus erfolgten Anpassungen der Einwohnerzahlen für die Jahre 2022 bis 2024. Diese werden zum Stichtag 2024 korrigiert dargestellt.

EINWOHNERZAHLEN DES AMTES AM PEENESTROM

STÄDTE / GEMEINDEN	31.12.2021	31.12.2022	31.12.2023	31.12.2024
Stadt Wolgast	11.890	11.007	11.047	10.991
Krummin	230	218	223	224
Sauzin	435	399	385	398
Zemitz	719	615	606	595
Lütow	437	418	416	432
Stadt Lassan	1.456	1.250	1.231	1.224
Buggenhagen	221	200	190	184
Amt Am Peenestrom	15.388	14.107	14.098	14.048



WIRTSCHAFTLICHE RAHMENBEDINGUNGEN

Die Wirtschaftsstruktur im Amt Am Peenestrom weist einen Branchenmix auf. Kleine und mittelständische Unternehmen haben sich in den amtsangehörigen Städten und Gemeinden angesiedelt. Durch die natürliche Lage (teilweise auf der Insel Usedom oder abseits der Hauptverkehrswege) ist der Neuansiedlung von produzierendem Gewerbe Grenzen gesetzt. Größere Industrieansiedlungen gibt es nur in Wolgast. Ziel der amtsangehörigen Gemeinden ist

es jedoch, den bereits ansässigen Gewerbebetrieben (Handel und Handwerk) günstige Rahmenbedingungen zu bieten. Ebenso wird die Ansiedlung neuer Gewerbe unterstützt.

VERMÖGENS- ERTRAGS- UND FINANZLAGE

BILANZ

AKTIVA

<u>1. Anlagevermögen</u>	Ifd. Jahr	1.807,31 EUR
	Vorjahr	2.048,29 EUR

Das Anlagevermögen ist Teil des Vermögens, welcher der dauernden Aufgabenerfüllung der Gemeinde dient.

<u>1.2 Sachanlagen</u>	Ifd. Jahr	1.807,31 EUR
	Vorjahr	2.048,29 EUR

Das Sachanlagevermögen wurde durch eine körperliche Inventur erfasst, der Wert zum Bewertungsstichtag 01.01.2011 ermittelt. Zum Bilanzstichtag 31.12.2021 wurde das Sachanlagevermögen durch eine körperliche Inventur überprüft und zum Bilanzstichtag 31.12.2024 weiter fortgeführt.

Die planmäßigen Abschreibungen wurden auf der Grundlage der vom Innenministerium vorgegebenen wirtschaftlichen Nutzungsdauer nach der linearen Methode vorgenommen. Abnutzbare bewegliche Vermögensgegenstände des Anlagevermögens, werden mit einem Wert ab 1.000,00 EUR in den Sachanlagen ausgewiesen.

<u>1.2.8 Betriebs- und Geschäftsausstattung</u>	Ifd. Jahr	1.807,31 EUR
	Vorjahr	2.048,29 EUR

Die Veränderung des Bilanzwertes ergibt sich aus der verbuchten Abschreibung in Höhe von 240,98 EUR für das Schnelleinsatzzelt. Weitere Zugänge waren nicht zu verzeichnen.

<u>2. Umlaufvermögen</u>	Ifd. Jahr	0,00 EUR
	Vorjahr	1.197.126,13 EUR

Im Umlaufvermögen werden die Vermögensgegenstände ausgewiesen, die dem Geschäftsbetrieb nicht dauerhaft dienen. Dazu gehören Vorräte, Forderungen und liquide Mittel.

Umlaufvermögen aus Vorräten, unfertigen Erzeugnissen oder Leistungen existieren beim Amt Am Peenestrom nicht.

<u>2.1 Vorräte</u>	Ifd. Jahr	0,00 EUR
	Vorjahr	0,00 EUR

Die Vorräte beinhalten die Roh-, Hilfs- und Betriebsstoffe, die unfertigen Erzeugnisse und Leistungen und die fertigen Erzeugnisse und Leistungen sowie Waren. Zum Stichtag werden keine Salden ausgewiesen.



2.2 Forderungen u. sonst. Vermögensgegenstände	lfd. Jahr	0,00 EUR
	Vorjahr	1.197.126,13 EUR

Die Forderungen und die sonstigen Vermögensgegenstände wurden mittels einer stichtagsbezogenen offenen Postenliste zum 31.12.2024 ermittelt und übernommen. Einzelwertberichtigungen (EWB) mussten nicht gebildet werden. Über sonstige Vermögensgegenstände verfügt das Amt Am Peenestrom nicht.

2.2.6. Forderungen gegen den sonstigen öffentlichen Bereich	lfd. Jahr	0,00 EUR
	Vorjahr	1.197.126,13 EUR

Es handelt sich um Forderungen gegen amtsangehörige Gemeinden aus dem gemeinsamen Zahlungsmittelbestand (siehe auch 2.2.6.1) und um verschiedene Forderungen gegen den sonstigen öffentlichen Bereich (siehe auch 2.2.6.2).

2.2.6.1 Forderungen aus dem gemeinsamen Zahlungsmittelbestand	lfd. Jahr	0,00 EUR
	Vorjahr	79.608,23 EUR

Zum Bilanzstichtag 31.12.2024 weist das Amt insgesamt einen negativen Bankbestand aus und wird somit in der Position 4.10.1 Verbindlichkeiten aus dem gemeinsamen Zahlungsmittelbestand aufgeführt.

3. Rechnungsabgrenzungsposten	lfd. Jahr	0,00 EUR
	Vorjahr	0,00 EUR

Als Rechnungsabgrenzungsposten auf der Aktivseite sind vor dem Abschlussstichtag geleistete Zahlungen auszuweisen, soweit sie Aufwand für eine bestimmte Zeit nach diesem Tag darstellen. Zum Stichtag mussten keine gebildet werden.

5. Nicht durch Eigenkapital gedeckter Fehlbetrag	lfd. Jahr	49.595,23 EUR
	Vorjahr	0,00 EUR

Ergibt sich in der Bilanz ein Überschuss der Passivposten über die Aktivposten, so ist der entsprechende Betrag am Schluss der Bilanz auf der Aktivseite gesondert unter der Bezeichnung „Nicht durch Eigenkapital gedeckter Fehlbetrag“ auszuweisen (§ 38 Abs. 3 GemHVO-Doppik M-V).

Zusätzlich wird unter dem Eigenkapital die Bilanzposition „Nicht durch Eigenkapital gedeckter Fehlbetrag“ unter der Ziffer 1.5 positiv ausgewiesen. Dadurch wird das Eigenkapital auf der Passivseite insgesamt auf 0 Euro gestellt.

PASSIVA

1. Eigenkapital	lfd. Jahr	0,00 EUR
	Vorjahr	12.565,70 EUR

Das Eigenkapital steht den Unternehmen langfristig (dauerhaft) zur Verfügung. Es setzt sich aus der allgemeinen und zweckgebundenen Kapitalrücklage sowie dem Ergebnisvortrag und dem Jahresergebnis 2024 zusammen.

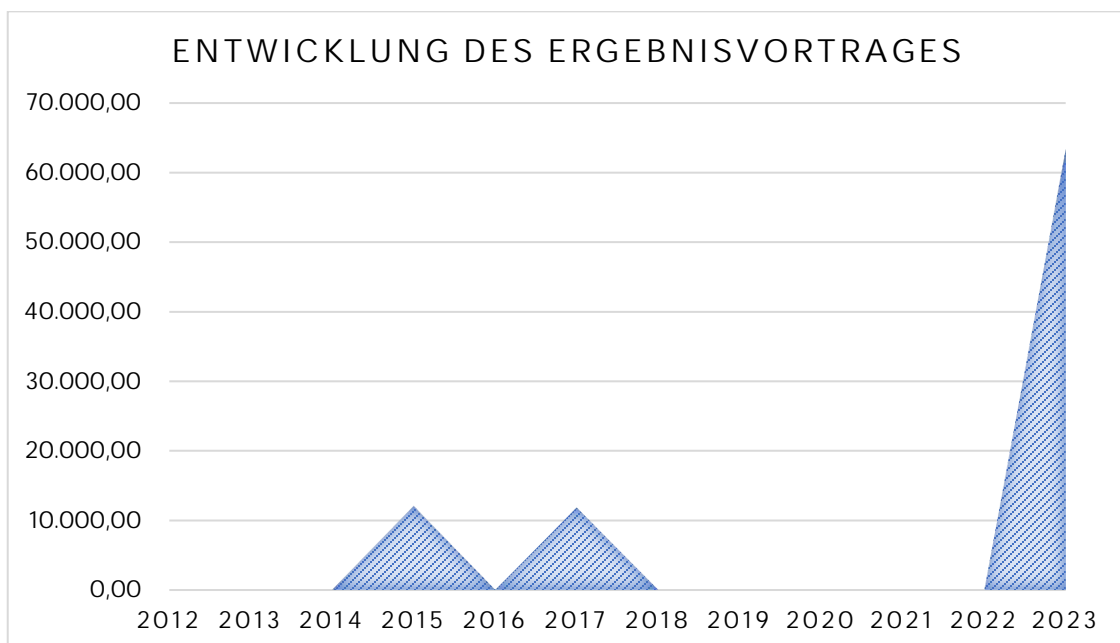


1.1.1 Allgemeine Kapitalrücklage	Ifd. Jahr	10.517,41 EUR
	Vorjahr	10.517,41 EUR

Das Amt Am Peenestrom wies in der Eröffnungsbilanz eine Kapitalrücklage in Höhe von 172.896,66 EUR aus. Zur Entlastung der Gemeinden wurde für die Berechnung der Amtsumlage ein Betrag in Höhe von 162.379,25 EUR entnommen und mindernd bei der Berechnung der Amtsumlage 2012 verwendet. Bis zum Jahr 2024 wurden keine weiteren Entnahmen getätigt.

1.3 Ergebnisvortrag	Ifd. Jahr	2.048,29 EUR
	Vorjahr	63.331,35 EUR

Der Ergebnisvortrag des Amtes resultiert aus den Vorträgen der bisher erzielten Jahresergebnisse.



1.4 Jahresüberschuss / -fehlbetrag	Ifd. Jahr	-62.160,93 EUR
	Vorjahr	-61.283,06 EUR

Das Amt Am Peenestrom weist in der Ergebnisrechnung einen Jahresfehlbetrag in Höhe von -62.160,93 EUR aus. Zum Bilanzstichtag erfolgte keine Endabrechnung der Amtsumlage für 2024.

2. Sonderposten	Ifd. Jahr	0,00 EUR
	Vorjahr	0,00 EUR

Als Sonderposten werden Zuweisungen und Zuschüsse bilanziert, welche das Amt zur Förderung von Investitionen von anderen staatlichen, öffentlichen bzw. privaten Einrichtungen erhalten hat.

Sonderposten mussten nicht gebildet werden.



3. Rückstellungen	Ifd. Jahr	0,00 EUR
	Vorjahr	0,00 EUR

Rückstellungen sind ungewisse Verbindlichkeiten und drohende Verluste aus schwebenden Geschäften. Diese sind hinsichtlich ihres Bestehens und/oder der Höhe sowie dem Zeitpunkt nach ungewiss. Sie sind in der Höhe nachberechnet, die nach angemessener Beurteilung notwendig war.

Rückstellungen wurden nicht gebildet.

4. Verbindlichkeiten	Ifd. Jahr	51.402,54 EUR
	Vorjahr	1.186.608,72 EUR

Verbindlichkeiten sind am Abschlussstichtag der Höhe und der Fälligkeit nach feststehenden Verpflichtungen des Amtes Am Peenestrom gegenüber Dritten. Sie resultieren im Wesentlichen aus den Verbindlichkeiten aus dem gemeinsamen Zahlungsmittelbestand. Die Verbindlichkeiten wurden zum Rückzahlungsbetrag angesetzt.

Kredite zur Sicherung der Zahlungsfähigkeit waren zum Bilanzstichtag nicht vorhanden.

4.10 Verbindlichkeiten gegenüber dem sonstigen öffentlichen Bereich

	Ifd. Jahr	46.531,60 EUR
	Vorjahr	1.186.137,70 EUR

Es handelt sich um Verbindlichkeiten aus dem gemeinsamen Zahlungsmittelbestand (siehe auch 4.10.1) und um verschiedene Verbindlichkeiten gegenüber dem sonstigen öffentlichen Bereich (4.10.2).

4.10.1 Verbindlichkeiten aus dem gemeinsamen Zahlungsmittelbestand

	Ifd. Jahr	46.531,60 EUR
	Vorjahr	0,00 EUR

Dies sind die anteiligen Bestände des Amtes auf den einzelnen Bankkonten und der Barkasse, die bei der Stadt Wolgast als geschäftsführende Gemeinde verwaltet werden. Die liquiden Mittel wurden zum Nennwert angesetzt.

4.10.2 Sonst. Verbindlichkeiten gegenüber dem sonstigen öffentlichen Bereich

	Ifd. Jahr	0,00 EUR
	Vorjahr	1.186.137,70 EUR

Diese Bilanzposition weist zum Bilanzstichtag keinen Saldo aus.

5. Rechnungsabgrenzungsposten	Ifd. Jahr	0,00 EUR
	Vorjahr	0,00 EUR

Hierunter fallen Einzahlungen, die bereits im abzuschließenden Geschäftsjahr oder in früheren Jahren als Einnahmen gebucht wurden, aber entweder nur zum Teil oder ganz dem neuen Geschäftsjahr wirtschaftlich zuzurechnen sind.

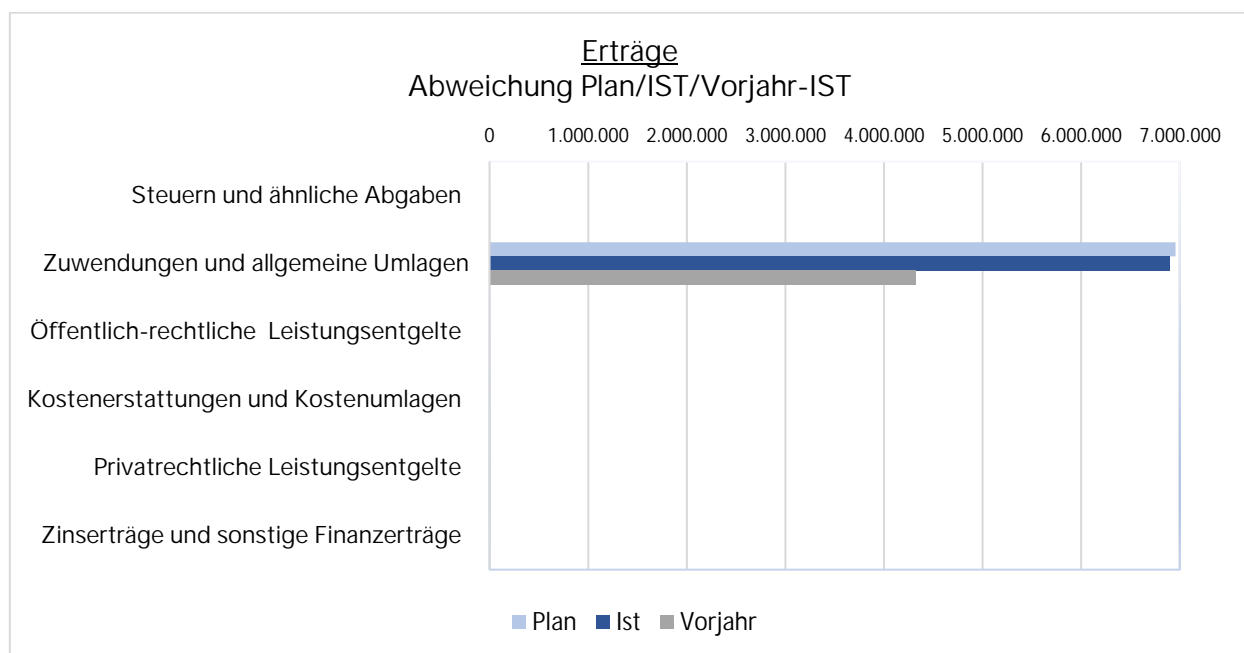
Die Bildung derartiger Posten war für das Amt Am Peenestrom nicht erforderlich.

ERGEBNISRECHNUNG

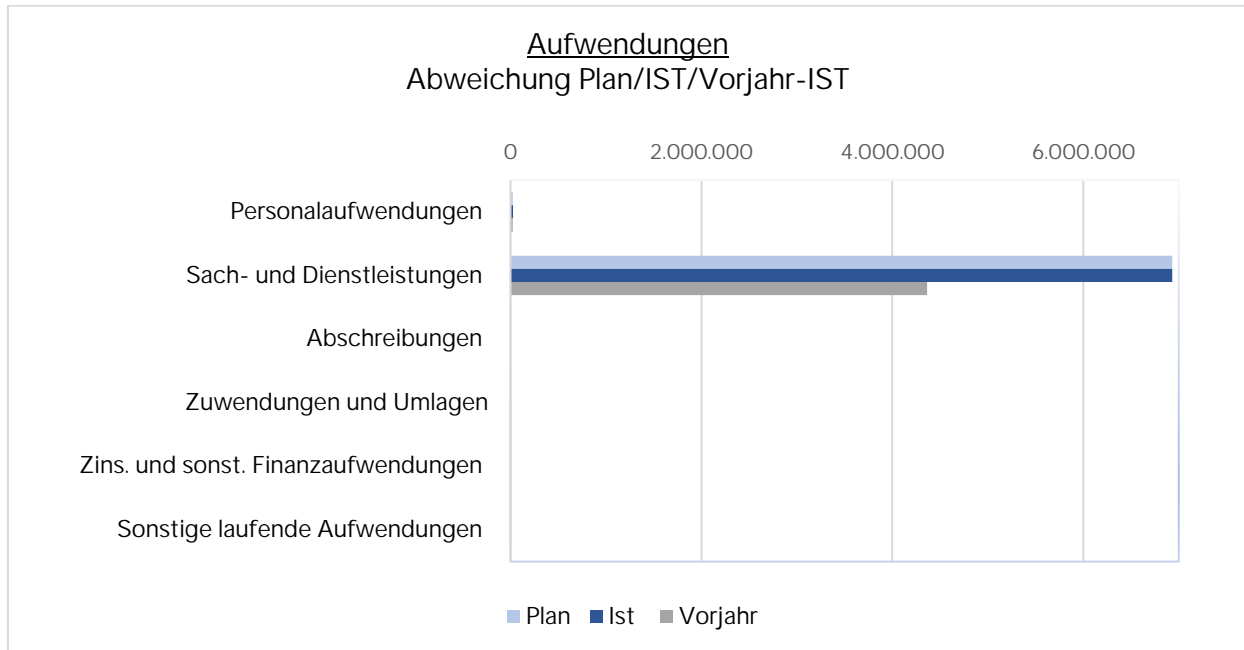
In der Ergebnisrechnung wird ein Fehlbetrag vor Rücklagenentnahme in Höhe von 62.160,93 EUR ausgewiesen. Ursprünglich wurde im Haushaltsplan mit einem Jahresfehlbetrag in Höhe von -250,00 EUR gerechnet.

Gemäß § 16 GemHVO-Doppik ist der Haushalt im Ergebnis ausgeglichen, wenn er unter Berücksichtigung von noch nicht ausgeglichenen Fehlbeträgen aus Vorjahren mindestens ausgeglichen ist. Das konnte im Amt im Plan und im IST nicht erreicht werden.

Entsprechend den Anforderungen des § 44 Absatz 3 GemHVO-Doppik M-V sind erhebliche Unterschiede aus den Ergebnissen der Rechnung des Haushaltsvorjahres und den Gesamtermächtigungen im Haushaltsjahr gegenüberzustellen und zu erläutern.



Die Gesamtermächtigung der Zuwendungen, allgemeinen Umlagen und sonstigen Transfererträgen belief sich für das Jahr 2024 auf insgesamt 6.957.780,00 EUR. Im Ergebnis konnten in dieser Position 6.899.970,07 EUR vereinnahmt werden. Die Position beinhaltet im Wesentlichen die Vorauszahlungen der Amtsumlage für das Jahr 2024. Die Abweichung von 57.809,93 EUR resultiert aus den Zuweisungen für gesetzlich übertragene Aufgaben. Hier erfolgte eine Korrektur aufgrund von Zensus.



Die Gesamtermächtigung der Personalaufwendungen belief sich im Haushaltsjahr auf 22.290,00 EUR. Im Ergebnis sind 26.221,20 EUR zu verzeichnen. Diese Position umfasst im Wesentlichen die Aufwandsentschädigung des Amtsvorstehers sowie der Stellvertreter gemäß § 7 der Hauptsatzung sowie die dazugehörigen Beiträge zur gesetzlichen Sozialversicherung. Der Planansatz für die Aufwandsentschädigung des Amtsvorstehers sowie der Stellvertreter wurde für 2024 zu niedrig angesetzt.

Unter Aufwendungen für Sach- und Dienstleistungen fallen zum einen Aufwendungen für Sachleistungen/ Verbrauchsmaterial sowie geringwertige Geräte, Ausstattungs-, Ausrüstungs- und sonstige Gebrauchsgegenstände im Zusammenhang mit der Amtsfeuerwehr. Zum anderen sind in dieser Position die Verwaltungskosten an die Stadt Wolgast aufgeführt. Gemessen am Gesamtvolumen der Aufwendungen zählen die Aufwendungen für Sach- und Dienstleistungen mit Gesamtermächtigungen von 6.932.970,00 EUR zu den wesentlichsten Aufwendungen des Amtes. Im Vergleich zum Vorjahr haben die Aufwendungen in dieser Position zugenommen und weisen zum Stichtag ein Ergebnis von 6.933.065,78 EUR aus.

Vermögensgegenstände, die dazu bestimmt sind, der Aufgabenerfüllung dauerhaft zu dienen, sind dem Anlagevermögen zuzuordnen. Soweit diese Vermögensgegenstände im Rahmen ihrer Verwendungen einer regelmäßigen Abnutzung unterliegen oder durch außergewöhnliche Vorfälle verbraucht werden, wird die hierdurch verursachte Minderung als Abschreibung ergebniswirksam erfasst. Der verbuchte Abschreibungsaufwand wird nicht zahlungswirksam und korrespondiert im Wesentlichen mit den Ausführungen zu der ertragswirksamen Auflösung von Sonderposten. Der für das Haushaltsjahr 2024 veranschlagte Abschreibungsaufwand von 250,00 EUR deckte sich mit dem Ergebnis von 240,98 EUR.

Bei den Zinsaufwendungen und sonstigen Finanzaufwendungen beträgt die Gesamtermächtigung für das Haushaltsjahr 2024 insgesamt 0,00 EUR. Die Position schließt im Ergebnis mit 26,57 EUR ab. Dazu trug die Verbuchung für Zinsen aus Kassenkrediten bei.

Unter den sonstigen laufenden Aufwendungen fallen neben den laufenden Geschäftsaufwendungen auch Aufwendungen für Verfügungsmittel sowie sämtliche Versicherungen, Sachverständigen- und Gerichtskosten, Repräsentationen und andere Kosten.



Diese Position zeigt Gesamtermächtigungen von über 3.020,00 EUR. Zum Ende des Jahres beträgt das Ergebnis 2.576,47 EUR und liegt somit deutlich unter dem Planansatz. Das liegt unter anderem an dem veranschlagten Büromaterial sowie Repräsentationen. Diese sind nur teilweise in Anspruch genommen worden.

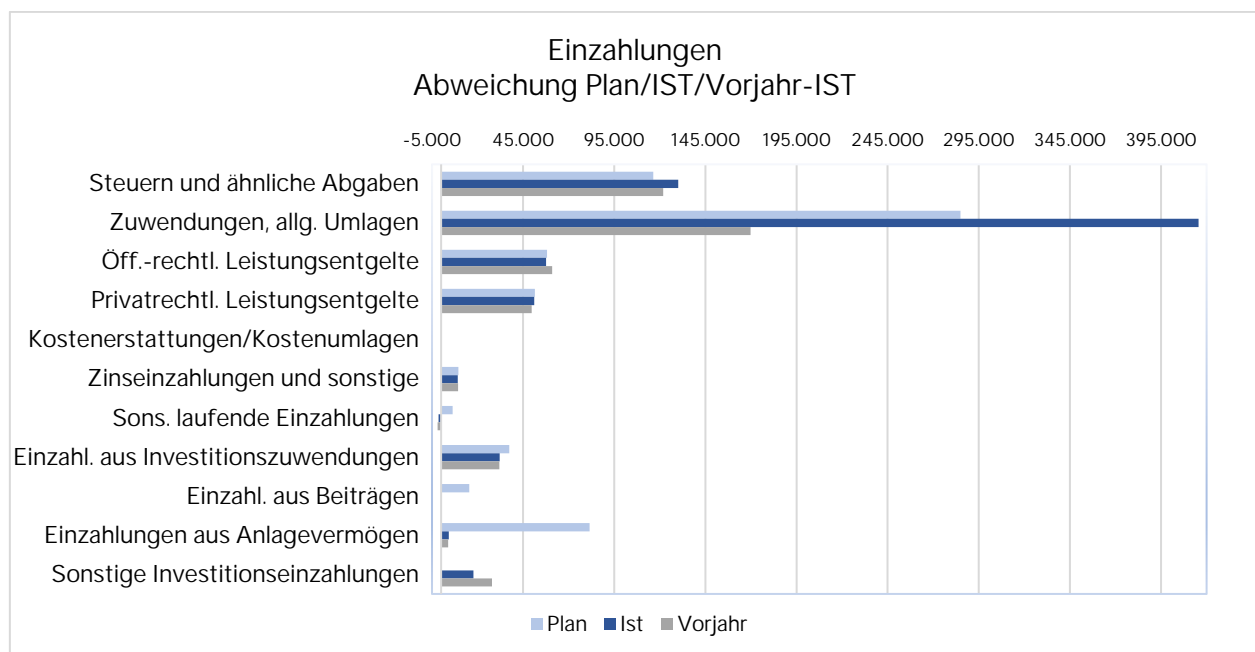
FINANZRECHNUNG

In der Finanzrechnung werden die Geschäftsvorfälle aus der Ergebnisrechnung finanziell abgewickelt, soweit sie sich nicht ausschließlich in der Ergebnisrechnung auswirken, wie z. B. Abschreibungen. Weitere Abweichungen zur Ergebnisrechnung können sich z. B. daraus ergeben, dass Forderungen und Verbindlichkeiten nicht mehr im laufenden Jahr eingezahlt bzw. ausgezahlt werden.

Der positive Vortrag der laufenden Ein- und Auszahlungen aus Vorjahren verschlechtert sich im Haushaltsjahr 2024 durch den jahresbezogenen Saldo der laufenden Ein- und Auszahlungen in Höhe von 125.724,75 EUR. Die Auszahlungen zur planmäßigen Tilgung von Investitionskrediten sowie der ähnlichen Verbindlichkeiten sind im Amt nicht zu berücksichtigen. Insgesamt weist der laufende Bereich der Ein- und Auszahlungen einen Saldo in Höhe von -46.587,54 EUR aus. Der Saldo aus Investitionstätigkeit beträgt 0,00 EUR. Bei den durchlaufenden Geldern und ungeklärten Zahlungsvorgängen verringert sich der Saldo um 415,08 EUR und weist zum Jahresende einen Saldo von 55,94 EUR auf.

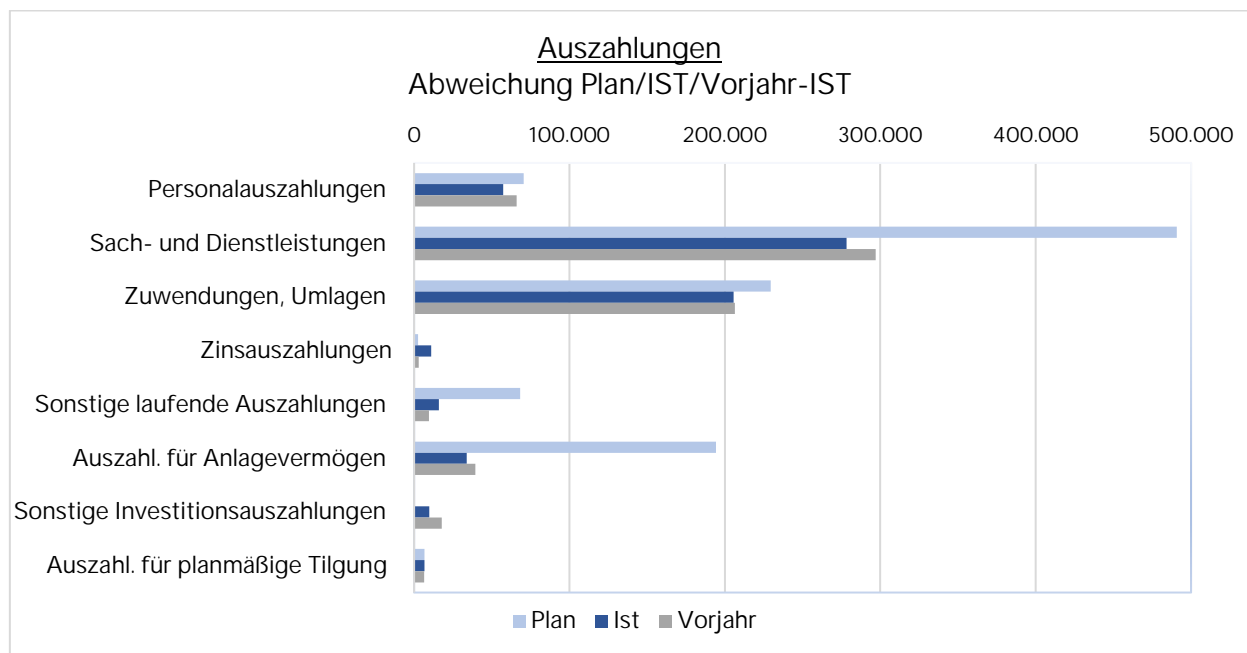
Gemäß § 16 Absatz 2 Nr. 2 GemHVO-Doppik M-V ist der Haushalt in der Rechnung ausgeglichen, wenn in der Finanzrechnung kein negativer Saldo der laufenden Ein- und Auszahlungen gemäß § 3 Absatz 1 Satz 1 Nummer 39 besteht. Das konnte im Amt im IST nicht erreicht werden.

Gemäß § 45 Abs. 3 GemHVO-Doppik sind erhebliche Unterschiede zum Haushaltsvorjahr und zu den Ansätzen des Haushaltsjahres zu erläutern.



Die Gesamtermächtigung der Einzahlungsposition Zuwendungen, allgemeine Umlagen und sonstige Transfereinzahlungen beträgt für das Haushaltsjahr 6.957.780,00 und schließt im Ergebnis um 1.243.947,63 EUR unter der Gesamtermächtigung ab.

Die zu verzeichnenden Mindereinzahlungen sind auf die Ist-Abrechnungen der Amtsumlage der Jahre 2022 und 2023 und der damit verbundenen Rückzahlung an die Städte und Gemeinden zurückzuführen.



Da die in dieser Position verbuchten Auszahlungen im Wesentlichen mit den zahlungswirksamen Aufwendungen der Ergebnisrechnung korrespondieren, wird hinsichtlich weiterführender Erläuterungen zu Personalauszahlungen an dieser Stelle auf die Ausführungen zur Ergebnisrechnung verwiesen.

Im Haushaltsjahr 2024 belaufen sich die Auszahlungen für Sach- und Dienstleistungen auf insgesamt 5.815.547,88 EUR und liegen somit um 1.117.422,12 EUR unter der Gesamtermächtigung mit 6.932.970,00 EUR. Die zu verzeichnenden Minderauszahlungen sind auf die Ist-Abrechnungen der Verwaltungskosten der Jahre 2022 und 2023 und der damit verbundenen Rückerstattung von der Stadt Wolgast zurückzuführen.

Die Zinsauszahlungen und sonstigen Finanzauszahlungen sowie die Sonstigen laufenden Auszahlungen schließen im Ergebnis 2024 übereinstimmend wie die Ergebnisrechnung ab. Es spiegeln sich die Werte und Sachverhalte wieder.

INVESTITIONSPROGRAMM

Gemäß § 48 Abs. 3 GemHVO M-V ist über die Umsetzung des Investitionsprogrammes zu berichten. Im Investitionsprogramm werden u.a. verschiedene Neubau- und Sanierungsmaßnahmen im Bereich der Straßen, Wege, Plätze sowie Anschaffungen von Vermögensgegenständen dargestellt. Im Amt Am Peenestrom sind derzeit keine Maßnahmen geplant.

WESENTLICHE PRODUKTE DER TEILHAUSHALTE 1 – 2

Gemäß § 48 Abs. 3 GemHVO-Doppik ist neben der Umsetzung des Investitionsprogramms auch über die Erfüllung der zu den wesentlichen Produkten vorgegebenen Ziele, Leistungsmengen und Kennzahlen zu berichten.

WESENTLICHES PRODUKT DES TEILHAUSHALTES 1 - 12600 BRANDSCHUTZ

	Plan in EUR		Ist in EUR		Ist in EUR
	Ertrag	Aufwand	Ertrag	Aufwand	Ergebnis
2022	4.460,00	10.220,00	3.740,00	6.768,75	-3.028,75
2023	4.460,00	10.450,00	3.630,00	5.099,39	-1.469,39
2024	4.460,00	10.450,00	3.960,00	11.515,79	-7.555,79

Leistungen:

- Feuerwehrhaus
- Feuerwehrautos
- Beschaffung von Geräten
- Betreuung der Kameraden (u.a. Auszeichnungen und Ehrungen, Sicherstellung der ärztlichen Untersuchungen)
- Gefahrenabwehrmaßnahmen, technische Hilfe und Wasserwehr
- Brandbekämpfung
- Brandsicherheitswachdienst
- Befreiung von Personen und Tieren
- Beseitigung von Verkehrshindernissen, Überschwemmungen
- Technische Hilfeleistung VKU
- Sicherung der Löschwasserbereitstellung (Hydranten, Löschwasserteiche, Brunnen)
- Aus- und Fortbildung von feuertechnischem Personal
- Brandschutzerziehung und -aufklärung

Ziele:

Sicherstellung der Einsatzbereitschaft und Gewährleistung eines optimalen Brandschutzes durch Prävention und Intervention, bedarfsgerechte Gewährleistung technischer Hilfeleistungen im Einzugsbereich der Feuerwehr.

Abrechnung:

Die Gesamtermächtigung des wesentlichen Produktes 12600 beläuft sich im Haushaltsjahr auf -5.990,00 EUR. Im Ergebnis sind -7.555,79 EUR zu verzeichnen.

Zu den Anschaffungen geringwertiger Ausrüstungsgegenstände zählen im Haushaltsjahr u.a. zwei Handfunkgeräte mit Akkus, kleine Mikrofon-Lautsprecher sowie Einzel-Tischladegeräte. Ergänzend sind im Produkt 12600 Ausgleichszahlungen des Landes in Anwendung des Konnexitätsgrundsatzes nach § 2 FAG M-V als Aufwandsentschädigung für den Amtswehrführer geleistet sowie Abschreibungen für das Schnelleinsatzzelt von 240,98 EUR in der Ergebnisrechnung verbucht.

WESENTLICHES PRODUKT DES TEILHAUSHALTES 261100 STEUERN, ALLGEMEINE ZUWEISUNGEN, ALLGEMEINE UMLAGEN

	Plan in EUR		Ist in EUR		Ist in EUR
	Ertrag	Aufwand	Ertrag	Aufwand	Ergebnis
2022	4.879.790,00	4.855.100,00	4.938.820,38	4.855.070,56	83.749,82
2023	5.506.390,00	5.480.760,00	4.323.591,14	4.363.236,94	-39.645,80
2024	6.953.820,00	6.928.270,00	6.896.010,07	6.928.270,00	-32.259,93

Leistungen:

Erhaltene allgemeine Zuweisungen

- *Umlagen und Zuweisungen nach FAG M-V*

- *Erstattung von Umlagen*

allgemeine Umlagen

- *Amtsumlage nach § 147 KV M-V*

Verwaltungskostenerstattung

Ziele:

Sicherung der kommunalen Handlungsfähigkeit

Abrechnung:

Das wesentliche Produkt 61100 schließt mit einem Jahresergebnis von -32.259,93 EUR ab. In den Gesamtermächtigungen wurden 25.550,00 EUR veranschlagt.

Damit ist das Produkt in 2024 nicht ganz aussagekräftig. Die Endabrechnung der Amtsumlage für 2024 und somit auch die Verwaltungskosten an die Stadt Wolgast für 2024 werden erst in 2025 abgewickelt.

Vorauszahlungen der Amtsumlage sind in Höhe von 6.088.870,00 EUR eingegangen. Weiterhin wurden Verwaltungskosten in Höhe von 6.928.270,00 EUR bereits an die Stadt Wolgast geleistet.

KENNZAHLEN

31.12.2024	FORMEL	ERGEBNIS IN %
Eigenkapitalquote	$\frac{\text{Eigenkapital} \times 100}{\text{Gesamtkapital}}$	0,00 %
Forderungsquote	$\frac{\text{Forderungen vor Wertberichtigung} \times 100}{\text{Gesamtvermögen}}$	0,00 %
Liquiditätsgrad II	$\frac{(\text{liquide Mittel} + \text{kurzfristige Forderungen}) \times 100}{\text{kurzfristige Verbindlichkeiten}}$	0,00 %
Verschuldungsgrad	$\frac{\text{Fremdkapital} \times 100}{\text{Eigenkapital}}$	#DIV/0!

Die Eigenkapitalquote bezeichnet den Anteil des Eigenkapitals am Gesamtkapital. Je höher die Eigenkapitalquote, umso höher ist die finanzielle Stabilität der Gemeinde.

Durch den Fehlbetrag in 2024 übersteigen die gesamten Schulden (Fremdkapital) den Wert aller Vermögenswerte (Aktiva). Daher wird das negative Eigenkapital auf der Aktivseite der Bilanz unter der Bezeichnung „Nicht durch Eigenkapital gedeckter Fehlbetrag“ gesondert ausgewiesen. Somit beträgt das Eigenkapital zum Stichtag 0,00 EUR und auch die Quote errechnet sich mit 0,00 %.

Die Forderungsquote stellt das Verhältnis der Forderungen zum Gesamtvermögen einer Gemeinde dar. Sie zeigt, welcher Anteil vom Gesamtvermögen die Forderungen ausmachen. In dieser Kennzahl werden die Forderungen gegenüber der Stadt Wolgast aus dem gemeinsamen Zahlungsmittelbestand nicht angezeigt. Die Forderungsquote ist ein Frühwarnindikator. Das Amt weist zum Stichtag keine Forderungen aus.

Die Liquidität 2. Grades ist das Verhältnis von liquiden Mitteln und kurzfristigen Forderungen zu den kurzfristigen Verbindlichkeiten. Es ist ein Maß dafür, ob das Amt in der Lage ist, seine kurzfristigen Verbindlichkeiten zu bezahlen. Eine Liquidität 2. Grades sollte bei mindestens 100 % liegen, um die Zahlungsfähigkeit sicherzustellen. Dies war im Amt Am Peenestrom im Jahresabschluss 2024 nicht gegeben.

Der Verschuldungsgrad zeigt die Relation von Eigenkapital zum Fremdkapital an und gibt damit Auskunft über die Finanzierungsstruktur. Das Fremdkapital soll nicht mehr als das Doppelte des Eigenkapitals betragen. Auch diese Kennzahl hat im Amt Am Peenestrom wenig Aussagekraft, da das Eigenkapital zum Stichtag 0,00 EUR ausweist und eine Division mit 0,00 EUR mathematisch nicht lösbar ist.

UMLAGEVERPFLICHTUNGEN

AMTSUMLAGE

Die Amtsumlage wird auf Grundlage der amtsumlagefähigen Kosten der geschäftsführenden Gemeinde, der Stadt Wolgast, berechnet. Diese bilden, zusammen mit der vom Land festgelegten Umlagegrundlage für das jeweilige Jahr, die Berechnungsgrundlage für die Amtsumlage. Die Städte und Gemeinden des Amtes Am Peenestrom leisten monatlich ihren Umlagebetrag. Zum Stichtag erfolgt auf Grundlage der IST Zahlen die Endabrechnung. Daraus ergibt sich entweder eine Rückerstattung oder Nachzahlung für die jeweiligen Stadt/Gemeinden.

Jahr		Amtsumlagesatz	Amtsumlage IST
2020	alle Städte und Gemeinden des Amtes Am Peenestrom	14,42 %	2.704.631,75 EUR
2021		18,12 %	3.286.838,41 EUR
2022		21,19 %	4.014.067,88 EUR
2023		18,16 %	3.787.269,83 EUR
2024		29,34 %	6.088.870,00 EUR

Für das Haushaltsjahr 2024 ist noch keine IST Abrechnung der Amtsumlage erfolgt.

VERWALTUNGSKOSTEN

Die Aufwendungen des Amtes bestehen im Wesentlichen aus der Verwaltungskostenerstattung an die Stadt Wolgast, welche als geschäftsführende Gemeinde für die Erledigung der Verwaltungsaufgaben zuständig ist. Wie auch bei der Amtsumlage konnte noch keine IST Abrechnung der Verwaltungskosten für 2024 erfolgen.

Jahr	Verwaltungskosten an Stadt Wolgast
2020	3.394.920,91 EUR
2021	3.937.753,11 EUR
2022	4.720.689,96 EUR
2023	4.497.617,54 EUR
2024	6.928.270,00 EUR

SONSTIGE ANGABEN

BILANZIERTE VERMÖGENSGEGENSTÄNDE MIT ZUM BILANZSTICHTAG NOCH UNGEKLÄRTEN EIGENTUMSVERHÄLTNISSEN

Flurstücke mit ungeklärten Eigentumsverhältnissen werden im Amt nicht bilanziert.

Zum Bilanzstichtag liegen keine Flurstücke mit ungeklärten Eigentumsverhältnissen vor.

BETEILIGUNG

Im Amt Am Peenestrom bestehen zum Bilanzstichtag keine Beteiligungen.



SONSTIGE WESENTLICHE VERTRÄGE

Für das Amt Am Peenestrom bestehen keine wesentlichen Verträge.

VERPFLICHTUNGEN AUS KREDITÄHNLICHEN RECHTSGESCHÄFTEN

Das Amt hat zum Stichtag keine kreditähnlichen Rechtsgeschäfte in Form von Leasingverträgen abgeschlossen.

HAFTUNGSVERHÄLTNISSE AUS DER BESTELLUNG VON SICHERHEITEN FÜR FREMDE VERBINDLICHKEITEN

Haftungsverhältnisse aus der Bestellung von Sicherheiten für fremde Verbindlichkeiten lagen zum Bilanzstichtag nicht vor.

DERIVATE

Derivate sind Finanzprodukte, die den Preis eines Basiswerts abbilden. Basiswerte können z.B. Wertpapiere wie Anleihen oder Aktien sein. Ein Derivat kann jedoch auch von Kurs- oder Zinsentwicklungen, von Rohstoffpreisen, Kennzahlen oder Indizes abgeleitet werden. Zum Bilanzstichtag bedient sich das Amt Am Peenestrom keiner Derivate.

TRÄGERSCHAFTSVERTRAG BEI SPARKASSEN, DIE NICHT BILANZIERT SIND

Das Amt Am Peenestrom weist zum Stichtag keine Trägerschaftsverträge bei Sparkassen aus.

SUBSIDIÄRHAFTUNG AUS DER ZUSATZVERSORGUNG DER ARBEITNEHMER

Zur Subsidiärhaftung aus der Zusatzversorgung von Tarifangestellten werden folgende Angaben gemacht:

Für die Übernahme von Aufgaben beim Amt Am Peenestrom werden lediglich Aufwandsentschädigungen gezahlt. Diese sind frei von Beitragsverpflichtungen zur Zusatzversorgung.


PERSONALBESTAND

Die durchschnittliche Zahl der Beamtinnen und Beamten sowie der Arbeitnehmerinnen und Arbeitnehmer zeigt folgende Übersicht:

	Durchschnittliche Anzahl
Beamte	-
- davon auf Probe ernannt	-
- davon teilzeitbeschäftigt	-
Arbeitnehmer	-
- davon teilzeitbeschäftigt	-
- davon Freizeitphase Altersteilzeit	-
Insgesamt	-



Wolgast, den 01.10.2025



Fred Gransow
Amtsvorsteher

Übersicht über Erträge und Aufwendungen zur Ergebnisrechnung							Erläuterung
Nr.	Ertrags- und Aufwandsarten (gemäß §44 Absatz 2 GemHVO-Doppik)	Ermächtigungen des Haushaltsjahres 2024	Übertragene Ermächtigungen aus Haushalts- vorjahren	Gesamt- ermächtigungen im Haushaltsjahr 2024	Ergebnis des Haushaltsjahres 2024	Abweichung im Haushaltsjahres 2024	Kontonummer
		in €					
		1	2	3	4	5	
1	+ Steuern und ähnliche Abgaben	0,00	0,00	0,00	0,00	0,00	40
	darunter:						
	1.1 Grundsteuer A	0,00	0,00	0,00	0,00	0,00	4011
	1.2 Grundsteuer B	0,00	0,00	0,00	0,00	0,00	4012
	1.3 Gewerbesteuer	0,00	0,00	0,00	0,00	0,00	4013
	1.4 Gemeindeanteil an der Einkommensteuer	0,00	0,00	0,00	0,00	0,00	4021
	1.5 Gemeindeanteil an der Umsatzsteuer	0,00	0,00	0,00	0,00	0,00	4022
	1.6 Sonstige Gemeindesteuern	0,00	0,00	0,00	0,00	0,00	403
	1.7 Ausgleichsleistungen vom Land	0,00	0,00	0,00	0,00	0,00	4052
	1.8 Leistungen des Landes aus der Umsetzung des 4. Gesetzes für moderne Dienstleistungen am Arbeitsmarkt	0,00	0,00	0,00	0,00	0,00	40541
2	+ Zuwendungen, allgemeine Umlagen und sonstige Transfererträge	6.957.780,00	0,00	6.957.780,00	6.899.970,07	57.809,93	41
	12600.41442000 Zuweisungen und Zuschüsse für laufende Zwecke vom Land	3.960,00	0,00	3.960,00	3.960,00	0,00	
	61100.41320000 Sonstige allgemeine Zuweisungen vom Land	864.950,00	0,00	864.950,00	807.140,07	57.809,93	
	61100.41442000 Zuweisungen und Zuschüsse für laufende Zwecke vom Land	0,00	0,00	0,00	0,00	0,00	
	61100.41620000 Allgemeine Umlagen von Gemeinden und Gemeindeverbänden	6.088.870,00	0,00	6.088.870,00	6.088.870,00	0,00	
	darunter:						
	2.1 Schlüsselzuweisungen	0,00	0,00	0,00	0,00	0,00	411
	2.2 Bedarfszuweisungen	0,00	0,00	0,00	0,00	0,00	412
	2.3 Sonstige allgemeine Zuweisungen	864.950,00	0,00	864.950,00	807.140,07	57.809,93	413
	61100.41320000 Sonstige allgemeine Zuweisungen vom Land	864.950,00	0,00	864.950,00	807.140,07	57.809,93	
	2.4 Zuweisungen und Zuschüsse für laufende Zwecke	3.960,00	0,00	3.960,00	3.960,00	0,00	414
	12600.41442000 Zuweisungen und Zuschüsse für laufende Zwecke vom Land	3.960,00	0,00	3.960,00	3.960,00	0,00	
	61100.41442000 Zuweisungen und Zuschüsse für laufende Zwecke vom Land	0,00	0,00	0,00	0,00	0,00	
	2.5 Allgemeine Umlagen vom Land	0,00	0,00	0,00	0,00	0,00	4161
	2.6 Allgemeine Umlagen von Gemeinden und Gemeindeverbänden	6.088.870,00	0,00	6.088.870,00	6.088.870,00	0,00	4162
	61100.41620000 Allgemeine Umlagen von Gemeinden und Gemeindeverbänden	6.088.870,00	0,00	6.088.870,00	6.088.870,00	0,00	
	2.7 Erträge aus der Auflösung von Sonderposten	0,00	0,00	0,00	0,00	0,00	415
3	+ Erträge der sozialen Sicherung	0,00	0,00	0,00	0,00	0,00	42
	darunter:						
	3.1 Ersatz von sozialen Leistungen außerhalb von Einrichtungen	0,00	0,00	0,00	0,00	0,00	421
	3.2 Ersatz von sozialen Leistungen in Einrichtungen	0,00	0,00	0,00	0,00	0,00	422
	3.3 Kostenbeteiligung und -erstattung im Bereich des SGB XII und anderer sozialer Leistungen	0,00	0,00	0,00	0,00	0,00	423
	3.4 Kostenbeteiligung und -erstattung im Bereich des SGB VIII und anderer Jugendhilfe	0,00	0,00	0,00	0,00	0,00	424
	3.5 Kostenerstattungen von anderen Sozialhilfeträgern	0,00	0,00	0,00	0,00	0,00	425
	3.6 Aufgabenbezogene Leistungsbeteiligung nach dem SGB II	0,00	0,00	0,00	0,00	0,00	426
	3.7 Zuweisungen und Zuschüsse für laufende Zwecke im Bereich der sozialen Sicherung	0,00	0,00	0,00	0,00	0,00	427
4	+ Öffentlich-rechtliche Leistungsentgelte	0,00	0,00	0,00	0,00	0,00	43
	darunter:						
	4.1 Verwaltungsgebühren einschließlich Erstattung von Auslagen	0,00	0,00	0,00	0,00	0,00	431
	4.2 Benutzungsgebühren, Beiträge (soweit diese nicht in einem Sonderposten zu erfassen sind) und ähnliche Entgelte, Kostenerstattungen	0,00	0,00	0,00	0,00	0,00	432
	4.3 Erträge aus der Auflösung von Sonderposten für Beiträge und ähnliche Entgelte	0,00	0,00	0,00	0,00	0,00	437
5	+ Privatrechtliche Leistungsentgelte	0,00	0,00	0,00	0,00	0,00	441, 443-445
	darunter:						
	5.1 Privatrechtliche Leistungsentgelte	0,00	0,00	0,00	0,00	0,00	441

Übersicht über Erträge und Aufwendungen zur Ergebnisrechnung							Erläuterung
Nr.	Ertrags- und Aufwandsarten (gemäß §44 Absatz 2 GemHVO-Doppik)	Ermächtigungen des Haushaltsjahres 2024	Übertragene Ermächtigungen aus Haushalts- vorjahren	Gesamt- ermächtigungen im Haushaltsjahr 2024	Ergebnis des Haushaltsjahres 2024	Abweichung im Haushaltsjahres 2024	Kontonummer
		in €					
		1	2	3	4	5	
	5.2 Erträge aus der Auflösung von Sonderposten für Baukostenzuschüsse und ähnliche Entgelte	0,00	0,00	0,00	0,00	0,00	443
6	+ Kostenerstattungen und Kostenumlagen	500,00	0,00	500,00	0,00	500,00	442, 447-448
	12600.44243000 Kostenerstattungen und Kostenumlagen von Gemeinden/ GV	500,00	0,00	500,00	0,00	500,00	
7	+ Andere aktivierte Eigenleistungen	0,00	0,00	0,00	0,00	0,00	452
8	+ Zinserträge und sonstige Finanzerträge	0,00	0,00	0,00	0,00	0,00	47
	darunter:						
	8.1 Zinserträge	0,00	0,00	0,00	0,00	0,00	471-472
	8.2 Sonstige Finanzerträge	0,00	0,00	0,00	0,00	0,00	473-479
9	+ Sonstige Erträge und Saldo Bestandsveränderungen	0,00	0,00	0,00	0,00	0,00	451, 46, 491
	darunter:						
	9.1 Erträge aus der Veräußerung von Vermögensgegenständen des Anlagevermögens und des Umlaufvermögens	0,00	0,00	0,00	0,00	0,00	461
	9.2 Erträge aus der Auflösung von Wertberichtigungen, Sonderposten und Rückstellungen	0,00	0,00	0,00	0,00	0,00	4661
	9.3 Erhöhung oder Verminderung des Bestandes an fertigen und unfertigen Erzeugnissen (Saldo)	0,00	0,00	0,00	0,00	0,00	451
10	Summe der Erträge (Summe der Nummern 1 bis 9)	6.958.280,00	0,00	6.958.280,00	6.899.970,07	58.309,93	
11	- Personalaufwendungen	22.290,00	0,00	22.290,00	26.221,20	-3.931,20	50
	11100.50110000 Aufwendungen für ehrenamtlich Tätige- Bürgermeister, Amtsvorsteher	15.300,00	0,00	15.300,00	15.300,00	0,00	
	11100.50430000 Beiträge zur gesetzlichen Sozialversicherung Ehrenamtlich Tätige	750,00	0,00	750,00	781,20	-31,20	
	11104.50130000 Aufwendungen für ehrenamtlich Tätige- Rats-/ Vertretungs- und Ausschussmitglieder	2.280,00	0,00	2.280,00	2.940,00	-660,00	
	12600.50190000 Aufwendungen für ehrenamtlich Tätige- Sonstige	3.960,00	0,00	3.960,00	7.200,00	-3.240,00	
	darunter:						
	11.1 Zuführungen zu Pensionsrückstellungen u.ä. Verpflichtungen	0,00	0,00	0,00	0,00	0,00	507
12	- Versorgungsaufwendungen	0,00	0,00	0,00	0,00	0,00	51
13	- Aufwendungen für Sach- und Dienstleistungen	6.932.970,00	0,00	6.932.970,00	6.933.065,78	-95,78	52
	11100.52420000 Essenskosten	500,00	0,00	500,00	1.093,70	-593,70	
	11100.52490000 Sonstige Aufwendungen für Sachleistungen und Verbrauchsmaterial	0,00	0,00	0,00	1.875,76	-1.875,76	
	11104.52420000 Essenskosten	500,00	0,00	500,00	31,66	468,34	
	12600.52380000 Geringwertige Geräte, Ausstattungs-, Ausrüstungs- und sonstige Gebrauchsgegenstände	1.600,00	0,00	1.600,00	1.301,57	298,43	
	12600.52490000 Sonstige Aufwendungen für Sachleistungen und Verbrauchsmaterial	500,00	0,00	500,00	493,09	6,91	
	12600.52559000 Kostenerstattungen an den sonstigen privaten Bereich	1.600,00	0,00	1.600,00	0,00	1.600,00	
	61100.52543000 Kostenerstattungen an Gemeinden und Gemeindeverbände	6.928.270,00	0,00	6.928.270,00	6.928.270,00	0,00	
	darunter:						
	13.1 Aufwendungen für Energie, Wasser, Abwasser und Abfall	0,00	0,00	0,00	0,00	0,00	522
	13.2 Aufwendungen für Unterhaltung und Bewirtschaftung	1.600,00	0,00	1.600,00	1.301,57	298,43	523
	12600.52380000 Geringwertige Geräte, Ausstattungs-, Ausrüstungs- und sonstige Gebrauchsgegenstände	1.600,00	0,00	1.600,00	1.301,57	298,43	
14	- Abschreibungen	250,00	0,00	250,00	240,98	9,02	53
	12600.53800000 Abschreibungen auf Maschinen, Fahrzeuge, Betriebs- und Geschäftsausstattung, Pflanzen und Tiere	250,00	0,00	250,00	240,98	9,02	
15	- Zuwendungen, Umlagen und sonstige Transferaufwendungen	0,00	0,00	0,00	0,00	0,00	54
	darunter:						
	15.1 Zuweisungen und Zuschüsse für laufende Zwecke	0,00	0,00	0,00	0,00	0,00	541
	15.2 Schuldendiensthilfen	0,00	0,00	0,00	0,00	0,00	542
	15.3 Gewerbesteuerumlage	0,00	0,00	0,00	0,00	0,00	5431
	15.4 Allgemeine Umlagen an das Land	0,00	0,00	0,00	0,00	0,00	5441
	15.5 Allgemeine Umlagen an Landkreise	0,00	0,00	0,00	0,00	0,00	54421
	15.6 Allgemeine Umlagen an das Amt	0,00	0,00	0,00	0,00	0,00	54422

Übersicht über Erträge und Aufwendungen zur Ergebnisrechnung							Erläuterung
Nr.	Ertrags- und Aufwandsarten (gemäß §44 Absatz 2 GemHVO-Doppik)	Ermächtigungen des Haushaltsjahres 2024	Übertragene Ermächtigungen aus Haushalts- vorjahren	Gesamt- ermächtigungen im Haushaltsjahr 2024	Ergebnis des Haushaltsjahres 2024	Abweichung im Haushaltsjahres 2024	Kontonummer
		in €					
		1	2	3	4	5	
	15.7 Allgemeine Umlagen an Zweckverbände	0,00	0,00	0,00	0,00	0,00	5443
	15.8 Allgemeine Umlagen an Sonstige	0,00	0,00	0,00	0,00	0,00	5449
16	– Aufwendungen der sozialen Sicherung	0,00	0,00	0,00	0,00	0,00	55
	darunter:						
	16.1 Leistungen nach SGB II	0,00	0,00	0,00	0,00	0,00	551
	16.2 Kostenbeteiligungen und -erstattungen nach SGB II	0,00	0,00	0,00	0,00	0,00	552
	16.3 Leistungen nach SGB XII	0,00	0,00	0,00	0,00	0,00	553
	16.4 Kostenbeteiligungen und -erstattungen nach SGB XII	0,00	0,00	0,00	0,00	0,00	554
	16.5 Leistungen nach SGB VIII	0,00	0,00	0,00	0,00	0,00	555
	16.6 Kostenbeteiligungen und -erstattungen nach SGB VIII	0,00	0,00	0,00	0,00	0,00	556
	16.7 Sonstige soziale Leistungen	0,00	0,00	0,00	0,00	0,00	557
	16.8 Kostenbeteiligungen und -erstattungen für sonstige soziale Leistungen	0,00	0,00	0,00	0,00	0,00	558
	16.9 Zuweisungen und Zuschüsse für laufende Zwecke des Bereichs soziale Sicherung	0,00	0,00	0,00	0,00	0,00	559
17	– Zinsaufwendungen und sonstige Finanzaufwendungen	0,00	0,00	0,00	26,57	-26,57	57
	61200.57991000 Zinsen aus Kassenkrediten	0,00	0,00	0,00	26,57	-26,57	
	darunter:						
	17.1 Zinsaufwendungen	0,00	0,00	0,00	0,00	0,00	571-578
	17.2 Sonstige Finanzaufwendungen	0,00	0,00	0,00	26,57	-26,57	579
	61200.57991000 Zinsen aus Kassenkrediten	0,00	0,00	0,00	26,57	-26,57	
18	– Sonstige Aufwendungen	3.020,00	0,00	3.020,00	2.576,47	443,53	56
	11100.56414000 Unfallversicherungen	80,00	0,00	80,00	76,32	3,68	
	11100.56920000 Verfügungsmittel	100,00	0,00	100,00	120,00	-20,00	
	11100.56930000 Repräsentationen	300,00	0,00	300,00	100,00	200,00	
	12600.56150000 Aufwendungen für Dienst- und Schutzkleidung, persönliche Ausrüstungsgegenstände	2.000,00	0,00	2.000,00	0,00	2.000,00	
	12600.56250000 Sachverständigen-, Gerichts- u. ähnliche Aufwendungen	0,00	0,00	0,00	2.099,16	-2.099,16	
	12600.56310000 Büromaterial	100,00	0,00	100,00	0,00	100,00	
	12600.56320000 Fachliteratur, Zeitschriften	140,00	0,00	140,00	65,00	75,00	
	12600.56930000 Repräsentationen	300,00	0,00	300,00	115,99	184,01	
19	Summe der Aufwendungen (Summe der Nummern 11 bis 18)	6.958.530,00	0,00	6.958.530,00	6.962.131,00	-3.601,00	
20	Jahresergebnis (Jahresüberschuss/ Jahresfehlbetrag) vor Veränderung der Rücklagen (Saldo der Nummern 10 und 19)	-250,00	0,00	-250,00	-62.160,93	61.910,93	
21	– Einstellung in die Kapitalrücklage	0,00	0,00	0,00	0,00	0,00	592
22	+ Entnahme aus der Kapitalrücklage	0,00	0,00	0,00	0,00	0,00	492
	darunter:						
	22.1 Entnahme aus der zweckgebundenen Kapitalrücklage aus investiv gebundenen Zuweisungen	0,00	0,00	0,00	0,00	0,00	4922
	22.2 Entnahme aus der zweckgebundenen Kapitalrücklage aus Zuweisungen nach §§ 23, 24 FAG M-V	0,00	0,00	0,00	0,00	0,00	4923
23	– Einstellung in die Rücklage für Belastungen aus dem kommunalen Finanzausgleich	0,00	0,00	0,00	0,00	0,00	593
24	+ Entnahme aus der Rücklage für Belastungen aus dem kommunalen Finanzausgleich	0,00	0,00	0,00	0,00	0,00	493
25	Jahresergebnis (Jahresüberschuss/Jahresfehlbetrag, Nummer 20 zuzüglich Nummern 22 und 24 abzüglich Nummern 21 und 23)	-250,00	0,00	-250,00	-62.160,93	61.910,93	
	nachrichtlich:						
26	Ergebnisvortrag aus dem Haushaltsvorjahr				2.048,29		204
	61200.20400000 Ergebnisvortrag				2.048,29		
27	Ergebnis (Überschuss/Fehlbetrag) zum 31. Dezember des Haushaltsjahres (Summe der Nummern 25 und 26)				-60.112,64		

Anlagenübersicht zum 31.12.2024

Posten	Art (gem. § 47 Abs. 4 Nr. 1 bzw. § 47 Abs. 5 Nr. 2.1 GemHVO-Doppik)	Anschaffungs- und Herstellungskosten / Zuführungsbeträge				Abschreibungen, Wertberichtigungen / Auflösungsbeträge							Restbuchwerte		
		Stand zum 31.12.2023 ¹	Zugänge in 2024	Abgänge in 2024	Umbu- chungen in 2024	Stand zum 31.12.2024	aufgelaufene Abschrei- bungen zum 31.12.2023	Zuschrei- bungen in 2024	planmäßige Abschrei- bungen in 2024	Umbu- chungen in 2024	aufgelaufene Ab- schreibungen auf Abgänge	außerplan- mäßige Abschrei- bungen/ Auflösungs- beträge	Abschrei- bungen zum 31.12.2024	Restbuch- werte am Ende 2024	Restbuch- werte am Ende 2023
		in €													
Anlagenübersicht		1	2	3	4	5	6	7	8	9	10	11	12	13	14
1.1	Immaterielle Vermögensgegenstände														
1.1.1	Gewerbliche Schutzrechte und ähnliche Rechte und Werte sowie Lizenzen an solchen Rechten und Werten	0,00	0,00	0,00	0,00	0,00	0,00	0,00	0,00	0,00	0,00	0,00	0,00	0,00	0,00
1.1.2	Geleistete Zuwendungen	0,00	0,00	0,00	0,00	0,00	0,00	0,00	0,00	0,00	0,00	0,00	0,00	0,00	0,00
1.1.3	Gezahlte Investitionszuschüsse	0,00	0,00	0,00	0,00	0,00	0,00	0,00	0,00	0,00	0,00	0,00	0,00	0,00	0,00
1.1.4	Geschäfts- oder Firmenwert	0,00	0,00	0,00	0,00	0,00	0,00	0,00	0,00	0,00	0,00	0,00	0,00	0,00	0,00
1.1.5	Geleistete Anzahlungen auf immaterielle Vermögensgegenstände	0,00	0,00	0,00	0,00	0,00	0,00	0,00	0,00	0,00	0,00	0,00	0,00	0,00	0,00
	Summe immaterielle Vermögensgegenstände	0,00	0,00	0,00	0,00	0,00	0,00	0,00	0,00	0,00	0,00	0,00	0,00	0,00	0,00
1.2	Sachanlagen														
1.2.1	Wald, Forsten	0,00	0,00	0,00	0,00	0,00	0,00	0,00	0,00	0,00	0,00	0,00	0,00	0,00	0,00
1.2.2	Sonstige unbebaute Grundstücke und grundstücksgleiche Rechte	0,00	0,00	0,00	0,00	0,00	0,00	0,00	0,00	0,00	0,00	0,00	0,00	0,00	0,00
1.2.3	Bebaute Grundstücke und grundstücksgleiche Rechte	0,00	0,00	0,00	0,00	0,00	0,00	0,00	0,00	0,00	0,00	0,00	0,00	0,00	0,00
1.2.4	Infrastrukturvermögen	0,00	0,00	0,00	0,00	0,00	0,00	0,00	0,00	0,00	0,00	0,00	0,00	0,00	0,00
1.2.5	Bauten auf fremdem Grund und Boden	0,00	0,00	0,00	0,00	0,00	0,00	0,00	0,00	0,00	0,00	0,00	0,00	0,00	0,00
1.2.6	Kunstgegenstände, Denkmäler	0,00	0,00	0,00	0,00	0,00	0,00	0,00	0,00	0,00	0,00	0,00	0,00	0,00	0,00
1.2.7	Maschinen, technische Anlagen, Fahrzeuge	0,00	0,00	0,00	0,00	0,00	0,00	0,00	0,00	0,00	0,00	0,00	0,00	0,00	0,00
1.2.8	Betriebs- und Geschäftsausstattung	2.409,75	0,00	0,00	0,00	2.409,75	361,46	0,00	240,98	0,00	0,00	0,00	602,44	1.807,31	2.048,29
1.2.9	Pflanzen und Tiere	0,00	0,00	0,00	0,00	0,00	0,00	0,00	0,00	0,00	0,00	0,00	0,00	0,00	0,00
1.2.10	Geleistete Anzahlungen auf Sachanlagen, Anlagen im Bau	0,00	0,00	0,00	0,00	0,00	0,00	0,00	0,00	0,00	0,00	0,00	0,00	0,00	0,00
	Summe Sachanlagen	2.409,75	0,00	0,00	0,00	2.409,75	361,46	0,00	240,98	0,00	0,00	0,00	602,44	1.807,31	2.048,29
1.3	Finanzanlagen														
1.3.1	Anteile an verbundenen Unternehmen	0,00	0,00	0,00	0,00	0,00	0,00	0,00	0,00	0,00	0,00	0,00	0,00	0,00	0,00
1.3.2	Ausleihungen an verbundene Unternehmen	0,00	0,00	0,00	0,00	0,00	0,00	0,00	0,00	0,00	0,00	0,00	0,00	0,00	0,00
1.3.3	Beteiligungen	0,00	0,00	0,00	0,00	0,00	0,00	0,00	0,00	0,00	0,00	0,00	0,00	0,00	0,00
1.3.4	Ausleihungen an Unternehmen, mit denen ein Beteiligungsverhältnis besteht	0,00	0,00	0,00	0,00	0,00	0,00	0,00	0,00	0,00	0,00	0,00	0,00	0,00	0,00
1.3.5	Sondervermögen mit Sonderrechnung, Zweckverbände, Anstalten des öffentlichen Rechts, rechtsfähige kommunale Stiftungen	0,00	0,00	0,00	0,00	0,00	0,00	0,00	0,00	0,00	0,00	0,00	0,00	0,00	0,00

Anlagenübersicht zum 31.12.2024

Posten	Art (gem. § 47 Abs. 4 Nr. 1 bzw. § 47 Abs. 5 Nr. 2.1 GemHVO-Doppik)	Anschaffungs- und Herstellungskosten / Zuführungsbeträge				Abschreibungen, Wertberichtigungen / Auflösungsbeträge							Restbuchwerte		
		Stand zum 31.12.2023 ¹	Zugänge in 2024	Abgänge in 2024	Umbuchungen in 2024	Stand zum 31.12.2024	aufgelaufene Abschreibungen zum 31.12.2023	Zuschreibungen in 2024	planmäßige Abschreibungen in 2024	Umbuchungen in 2024	aufgelaufene Abschreibungen auf Abgänge	außerplanmäßige Abschreibungen/ Auflösungsbeträge	Abschreibungen zum 31.12.2024	Restbuchwerte am Ende 2024	Restbuchwerte am Ende 2023
		1	2	3	4	5	6	7	8	9	10	11	12	13	14
in €															
1.3.6 Ausleihungen an Sondervermögen mit Sonderrechnung, Zweckverbände, Anstalten des öffentlichen Rechts, rechtsfähige kommunale Stiftungen		0,00	0,00	0,00	0,00	0,00	0,00	0,00	0,00	0,00	0,00	0,00	0,00	0,00	
1.3.7 Sonstige Wertpapiere des Anlagevermögens		0,00	0,00	0,00	0,00	0,00	0,00	0,00	0,00	0,00	0,00	0,00	0,00	0,00	
1.3.8 Anteilige Rücklagen der Versorgungskassen zur Abdeckung von Pensionsverpflichtungen		0,00	0,00	0,00	0,00	0,00	0,00	0,00	0,00	0,00	0,00	0,00	0,00	0,00	
1.3.9 Sonstige Ausleihungen		0,00	0,00	0,00	0,00	0,00	0,00	0,00	0,00	0,00	0,00	0,00	0,00	0,00	
Summe Finanzanlagen		0,00	0,00	0,00	0,00	0,00	0,00	0,00	0,00	0,00	0,00	0,00	0,00	0,00	
Summe Anlagevermögen		2.409,75	0,00	0,00	0,00	2.409,75	361,46	0,00	240,98	0,00	0,00	0,00	602,44	1.807,31	
Sonderpostenübersicht zum Anlagevermögen															
2.1.1 Sonderposten aus Zuwendungen		0,00	0,00	0,00	0,00	0,00	0,00	0,00	0,00	0,00	0,00	0,00	0,00	0,00	
2.1.2 Sonderposten aus Beiträgen und ähnlichen Entgelten		0,00	0,00	0,00	0,00	0,00	0,00	0,00	0,00	0,00	0,00	0,00	0,00	0,00	
2.1.3 Sonderposten aus Anzahlungen		0,00	0,00	0,00	0,00	0,00	0,00	0,00	0,00	0,00	0,00	0,00	0,00	0,00	
Summe Sonderposten zum Anlagevermögen		0,00	0,00	0,00	0,00	0,00	0,00	0,00	0,00	0,00	0,00	0,00	0,00	0,00	

¹ Einschließlich aller aufgelaufener Zu- und Abgänge sowie Umbuchungen.

Forderungsübersicht zum 31.12.2024

Nr.	Art (gemäß § 47 Absatz 4 Nummer 2.2 GemHVO-Doppik)	Forderungen zum Ende des Haushaltjahres				kumulierte sonstige Wertberichtigungen zum Ende 2024	Bilanzwert zum Ende 2024	Bilanzwert zum Ende 2023
		davon mit einer Restlaufzeit			Nominalwert			
		bis zu einem Jahr	von über einem bis zu fünf Jahren	von mehr als fünf Jahren				
		in €						
2.2.1	Öffentlich-rechtliche Forderungen und Forderungen aus Transferleistungen	0,00	0,00	0,00	0,00	0,00	0,00	
	darunter:							
	a) Gebührenforderungen	0,00	0,00	0,00	0,00	0,00	0,00	
	b) Beitragsforderungen	0,00	0,00	0,00	0,00	0,00	0,00	
	c) Steuerforderungen	0,00	0,00	0,00	0,00	0,00	0,00	
	darunter:							
	aa) Grundsteuer	0,00	0,00	0,00	0,00	0,00	0,00	
	bb) Gewerbesteuer	0,00	0,00	0,00	0,00	0,00	0,00	
	cc) Sonstige	0,00	0,00	0,00	0,00	0,00	0,00	
	d) Forderungen aus Transferleistungen	0,00	0,00	0,00	0,00	0,00	0,00	
	e) Sonstige öffentlich-rechtliche Forderungen	0,00	0,00	0,00	0,00	0,00	0,00	
2.2.2	Privatrechtliche Forderungen aus Lieferungen und Leistungen	0,00	0,00	0,00	0,00	0,00	0,00	
2.2.3	Forderungen gegen verbundene Unternehmen	0,00	0,00	0,00	0,00	0,00	0,00	
2.2.4	Forderungen gegen Unternehmen, mit denen ein Beteiligungsverhältnis besteht	0,00	0,00	0,00	0,00	0,00	0,00	
2.2.5	Forderungen gegen Sondervermögen, Zweckverbände, Anstalten des öffentlichen Rechts, rechtsfähige kommunale Stiftungen	0,00	0,00	0,00	0,00	0,00	0,00	
2.2.6	Forderungen gegen den sonstigen öffentlichen Bereich:	0,00	0,00	0,00	0,00	0,00	1.197.126,13	
	darunter:							
2.2.6.1	Forderungen aus dem gemeinsamen Zahlungsmittelbestand	0,00	0,00	0,00	0,00	0,00	79.608,23	
2.2.6.2	Sonstige Forderungen gegen den sonstigen öffentlichen Bereich	0,00	0,00	0,00	0,00	0,00	1.117.517,90	
2.2.7	Sonstige Vermögensgegenstände	0,00	0,00	0,00	0,00	0,00	0,00	
2.2	Summe Forderungen und sonstige Vermögensgegenstände	0,00	0,00	0,00	0,00	0,00	1.197.126,13	

Verbindlichkeitenübersicht zum 31.12.2024

Nr.	Art (gemäß § 47 Absatz 5 Nummer 4 GemHVO-Doppik)	Verbindlichkeiten zum 31. Dezember 2024 mit einer Restlaufzeit			Stand zum 31. Dezember 2024 (Bilanzwert)	Stand zum 31. Dezember 2023 (Bilanzwert)
		bis zu einem Jahr	von über einem bis zu fünf Jahren	von mehr als fünf Jahren		
		in €				
4.1	Anleihen	0,00	0,00	0,00	0,00	0,00
4.2	Verbindlichkeiten aus Kreditaufnahmen:	0,00	0,00	0,00	0,00	0,00
4.2.1	Verbindlichkeiten aus Kreditaufnahmen für Investitionen und Investitionsförderungsmaßnahmen	0,00	0,00	0,00	0,00	0,00
4.2.2	Verbindlichkeiten aus Kassenkrediten	0,00	0,00	0,00	0,00	0,00
4.3	Verbindlichkeiten aus Vorgängen, die Kreditaufnahmen wirtschaftlich gleichkommen	0,00	0,00	0,00	0,00	0,00
4.4	Erhaltene Anzahlungen auf Bestellungen	0,00	0,00	0,00	0,00	0,00
4.5	Verbindlichkeiten aus Lieferungen und Leistungen	0,00	0,00	0,00	0,00	0,00
4.6	Verbindlichkeiten aus Transferleistungen	0,00	0,00	0,00	0,00	0,00
4.7	Verbindlichkeiten gegenüber verbundenen Unternehmen	0,00	0,00	0,00	0,00	0,00
4.8	Verbindlichkeiten gegenüber Unternehmen, mit denen ein Beteiligungsverhältnis besteht	0,00	0,00	0,00	0,00	0,00
4.9	Verbindlichkeiten gegenüber Sondervermögen mit Sonderrechnung, Zweckverbänden, Anstalten des öffentlichen Rechts, rechtsfähigen kommunalen Stiftungen	0,00	0,00	0,00	0,00	0,00
4.10	Verbindlichkeiten gegenüber dem sonstigen öffentlichen Bereich:	46.531,60	0,00	0,00	46.531,60	1.186.137,70
4.10.1	Verbindlichkeiten aus dem gemeinsamen Zahlungsmittelbestand	46.531,60	0,00	0,00	46.531,60	0,00
4.10.2	Sonstige Verbindlichkeiten gegenüber dem sonstigen öffentlichen Bereich	0,00	0,00	0,00	0,00	1.186.137,70
4.11	Sonstige Verbindlichkeiten	4.870,94	0,00	0,00	4.870,94	471,02
4	Summe der Verbindlichkeiten	51.402,54	0,00	0,00	51.402,54	1.186.608,72

Übersicht über die Zusammensetzung und Entwicklung des Saldos der liquiden Mittel und der Kassenkredite im Haushaltsjahr 2024					
Nr.		laufende Ein- und Auszahlungen	Ein- und Auszahlungen aus Investitionstätigkeit	durchlaufende Gelder und ungeklärte Zahlungsvorgänge	Summe
		in €			
		1	2	3	4
1 ¹	Liquide Mittel zum 31. Dezember des Haushaltsvorjahres (§ 47 Absatz 4 Nummer 2.4 GemHVO-Doppik)				79.608,23
2 ²	- Kassenkredite zum 31. Dezember des Haushaltsvorjahres				0,00
3	= Saldo der liquiden Mittel und der Kassenkredite zum 31. Dezember des Haushaltsvorjahres	79.137,21	0,00	471,02	79.608,23
4	+ Korrektur des Vortrages	0,00	0,00	0,00	
5	= Bereinigter Saldo der liquiden Mittel und der Kassenkredite zum 31. Dezember des Haushaltsvorjahres	79.137,21	0,00	471,02	79.608,23
6	+ jahresbezogener Saldo der laufenden Ein- und Auszahlungen (§ 3 Absatz 1 Satz 1 Nummer 37 GemHVO-Doppik)	-125.724,75			-125.724,75
7	+ Saldo der Ein- und Auszahlungen aus Investitionstätigkeit (§ 3 Absatz 1 Satz 1 Nummer 29 GemHVO-Doppik)		0,00		0,00
8	+ Saldo der Ein- und Auszahlungen aus Krediten für Investitionen und Investitionsförderungsmaßnahmen (ohne planmäßige Tilgung)		0,00		0,00
9	+ Saldo der durchlaufenden Gelder und ungeklärten Zahlungsvorgänge (§ 3 Absatz 1 Satz 1 Nummer 35 GemHVO-Doppik)			-415,08	-415,08
10	= Saldo der liquiden Mittel und der Kassenkredite zum 31. Dezember des Haushaltsjahres	-46.587,54	0,00	55,94	-46.531,60
Kontrollrechnung:					
11	Liquide Mittel zum 31. Dezember des Haushaltsjahres (§ 47 Absatz 4 Nummer 2.4 GemHVO-Doppik)				0,00
12	- Kassenkredite zum 31. Dezember des Haushaltsjahres				46.531,60
13	= Saldo der liquiden Mittel und der Kassenkredite zum 31. Dezember des Haushaltsjahres				-46.531,60

1 Ämter und geschäftsführende Gemeinden sowie amtsfreie Gemeinden, die Verwaltungsbehörde einer Verwaltungsgemeinschaft sind, weisen neben den liquiden Mitteln auch die Forderungen gemäß § 47 Absatz 4 Nummer 2.2.6.1 GemHVO-Doppik aus. Amtsangehörige Gemeinden weisen die Forderungen gemäß § 47 Absatz 4 Nummer 2.2.6.1 GemHVO-Doppik aus.

2 Neben den Verbindlichkeiten gemäß § 47 Absatz 5 Nummer 4.2.2 GemHVO-Doppik sind auch die Verbindlichkeiten gemäß § 47 Absatz 5 Nummer 4.3 und 4.7 bis 4.10 GemHVO-Doppik auszuweisen, soweit diese Verbindlichkeiten aus Kassenkrediten enthalten. Der auszu-weisende Betrag entspricht dem Betrag in Muster 4a zu § 1 Nummer 3 GemHVO- Doppik, Spalte 1, Zeile 2.2

Übersicht über die über das Ende des Haushaltsjahres hinaus geltenden Haushaltsermächtigungen zum 31.12.2024				
Nr.	Bezeichnung	Ansatz	Ergebnis	Übertragene Ansätze nach § 15 GemHVO-Doppik
		des Haushaltsjahres	des Haushaltsjahres	
in €				
1. Aufwandsermächtigungen				
	Teilhaushalt 1	30.260,00	33.834,43	0,00
	Teilhaushalt 2	6.928.270,00	6.928.296,57	0,00
	Summe Aufwandsermächtigungen	6.958.530,00	6.962.131,00	0,00
2. Auszahlungsermächtigungen				
2.1 laufende Auszahlungen				
	Teilhaushalt 1	30.010,00	28.778,45	0,00
	Teilhaushalt 2	6.928.270,00	5.810.778,67	0,00
	Summe laufende Auszahlungen	6.958.280,00	5.839.557,12	0,00
2.2 Auszahlungen aus Investitionstätigkeit				
	Teilhaushalt 1	0,00	0,00	0,00
	Teilhaushalt 2	0,00	0,00	0,00
	Summe Auszahlungen aus Investitionstätigkeit	0,00	0,00	0,00
	Summe Auszahlungsermächtigungen	6.958.280,00	5.839.557,12	0,00
3. Ermächtigung für Einzahlungen aus Investitionstätigkeit				
	Teilhaushalt 1	0,00	0,00	0,00
	Teilhaushalt 2	0,00	0,00	0,00
	Summe Ermächtigung für Einzahlungen aus Investitionstätigkeit	0,00	0,00	0,00
		genehmigte Festsetzung des Haushaltsjahres	davon im Haushaltsjahr in Anspruch genommen	fortgeltende Ansätze nach § 52 Abs. 3 KV M-V
in €				
4. Ermächtigungen für die Aufnahme von Krediten für Investitionen ¹				
		0,00	0,00	0,00
	Summe Ermächtigungen für die Aufnahme von Krediten für Investitionen	0,00	0,00	0,00

¹ Hier ist ebenfalls eine teilhaushaltsbezogene Darstellung zulässig, um trotz des Gesamtdeckungsprinzip den Maßnahmebezug der Kreditaufnahmen darzustellen.

Übersicht über die aus Verpflichtungsermächtigungen voraussichtlich fällig werdenden Auszahlungen					
Verpflichtungsermächtigungen (gemäß § 53 Satz 2 GemHVO-Doppik) ¹	Gesamtbetrag	Planungsdaten des Haushaltsfolgejahres	Planungsdaten des zweiten Haushaltsfolgejahres	Planungsdaten des dritten Haushaltsfolgejahres	Planungsdaten weiterer Haushaltsfolgejahre
im Haushaltsjahr 2022 keine Maßnahmen	0,00	0,00	0,00	0,00	0,00
im Haushaltsjahr 2023 keine Maßnahmen	0,00	0,00	0,00	0,00	0,00
im Haushaltsjahr 2024 keine Maßnahmen	0,00	0,00	0,00	0,00	0,00
Summe	0,00	0,00	0,00	0,00	0,00

¹ Es sind in chronologischer Reihenfolge das Haushaltsjahr und alle Haushaltsvorjahre aufzuführen, in denen Verpflichtungsermächtigungen veranschlagt waren, aus deren Inanspruchnahme noch Auszahlungen fällig werden.

Amt Am Peenestrom

Bilanz zum 31. Dezember 2024				
Posten	Bezeichnung	31. Dezember 2023	31. Dezember 2024	Veränderung gegenüber dem Haushaltsvorjahr
		in €		
	AKTIVA			
1	Anlagevermögen	2.048,29	1.807,31	-240,98
1.1	Immaterielle Vermögensgegenstände	0,00	0,00	0,00
1.1.1	Gewerbliche Schutzrechte und ähnliche Rechte und Werte sowie Lizenzen an solchen Rechten und Werten	0,00	0,00	0,00
1.1.2	Geleistete Zuwendungen	0,00	0,00	0,00
1.1.3	Gezahlte Investitionszuschüsse	0,00	0,00	0,00
1.1.4	Geschäfts- oder Firmenwert	0,00	0,00	0,00
1.1.5	Geleistete Anzahlungen auf immaterielle Vermögensgegenstände	0,00	0,00	0,00
1.2	Sachanlagen	2.048,29	1.807,31	-240,98
1.2.1	Wald, Forsten	0,00	0,00	0,00
1.2.2	Sonstige unbebaute Grundstücke und grundstücksgleiche Rechte	0,00	0,00	0,00
1.2.3	Bebaute Grundstücke und grundstücksgleiche Rechte	0,00	0,00	0,00
1.2.4	Infrastrukturvermögen	0,00	0,00	0,00
1.2.5	Bauten auf fremden Grund und Boden	0,00	0,00	0,00
1.2.6	Kunstgegenstände, Denkmäler	0,00	0,00	0,00
1.2.7	Maschinen, technische Anlagen, Fahrzeuge	0,00	0,00	0,00
1.2.8	Betriebs- und Geschäftsausstattung	2.048,29	1.807,31	-240,98
	08200000 Geschäfts- u. Betriebsausstattung	2.048,29	1.807,31	-240,98
1.2.9	Pflanzen und Tiere	0,00	0,00	0,00
1.2.10	Geleistete Anzahlungen auf Sachanlagen, Anlagen im Bau	0,00	0,00	0,00
1.3	Finanzanlagen	0,00	0,00	0,00
1.3.1	Anteile an verbundenen Unternehmen	0,00	0,00	0,00
1.3.2	Ausleihungen an verbundene Unternehmen	0,00	0,00	0,00
1.3.3	Beteiligungen	0,00	0,00	0,00
1.3.4	Ausleihungen an Unternehmen mit denen ein Beteiligungsverhältnis besteht	0,00	0,00	0,00
1.3.5	Sondervermögen mit Sonderrechnung, Zweckverbände, Anstalten des öffentlichen Rechts, rechtsfähige kommunale Stiftungen	0,00	0,00	0,00
1.3.6	Ausleihungen an Sondervermögen mit Sonderrechnung, Zweckverbände, Anstalten des öffentlichen Rechts, rechtsfähige kommunale Stiftungen	0,00	0,00	0,00
1.3.7	Sonstige Wertpapiere des Anlagevermögens	0,00	0,00	0,00
1.3.8	Anteilige Rücklagen des Kommunalen Versorgungsverbandes zur Abdeckung von Pensionsverpflichtungen	0,00	0,00	0,00
1.3.9	Sonstige Ausleihungen	0,00	0,00	0,00
2	Umlaufvermögen	1.197.126,13	0,00	-1.197.126,13
2.1	Vorräte	0,00	0,00	0,00
2.1.1	Roh-, Hilfs- und Betriebsstoffe	0,00	0,00	0,00
2.1.2	Unfertige Erzeugnisse, unfertige Leistungen	0,00	0,00	0,00
2.1.3	Fertige Erzeugnisse, fertige Leistungen und Waren	0,00	0,00	0,00
2.1.4	Geleistete Anzahlungen auf Vorräte	0,00	0,00	0,00
2.2	Forderungen und sonstige Vermögensgegenstände	1.197.126,13	0,00	-1.197.126,13
2.2.1	Öffentlich-rechtliche Forderungen, Forderungen aus Transferleistungen	0,00	0,00	0,00
2.2.2	Privatrechtliche Forderungen aus Lieferungen und Leistungen	0,00	0,00	0,00
2.2.3	Forderungen gegen verbundene Unternehmen	0,00	0,00	0,00
2.2.4	Forderungen gegen Unternehmen, mit denen ein Beteiligungsverhältnis besteht	0,00	0,00	0,00
2.2.5	Forderungen gegen Sondervermögen mit Sonderrechnung, Zweckverbände, Anstalten des öffentlichen Rechts, rechtsfähige kommunale Stiftungen	0,00	0,00	0,00
2.2.6	Forderungen gegen den sonstigen öffentlichen Bereich:	1.197.126,13	0,00	-1.197.126,13
2.2.6.1	Forderungen aus dem gemeinsamen Zahlungsmittelbestand	79.608,23	0,00	-79.608,23
	17431001 Sonstige Forderungen gegen Stadt Wolgast 01	79.608,23	0,00	-79.608,23
2.2.6.2	Sonstige Forderungen gegen den sonstigen öffentlichen Bereich	1.117.517,90	0,00	-1.117.517,90
	36430000 Verbindlichkeiten aus Transferleistungen gegenüber Gemeinden und Gemeindeverbänden	1.117.517,90	0,00	-1.117.517,90
2.2.7	Sonstige Vermögensgegenstände	0,00	0,00	0,00
2.3	Wertpapiere des Umlaufvermögens	0,00	0,00	0,00
2.3.1	Anteile an verbundenen Unternehmen	0,00	0,00	0,00
2.3.2	Anteil an Unternehmen, mit denen ein Beteiligungsverhältnis besteht	0,00	0,00	0,00
2.3.3	Sonstige Wertpapiere des Umlaufvermögens	0,00	0,00	0,00
2.4	Liquide Mittel	0,00	0,00	0,00
3.	Rechnungsabgrenzungsposten	0,00	0,00	0,00
4.	Aktive latente Steuern	0,00	0,00	0,00
5.	Nicht durch Eigenkapital gedeckter Fehlbetrag	0,00	49.595,23	49.595,23
	20610000 Nicht durch Eigenkapital gedeckter Fehlbetrag	0,00	49.595,23	49.595,23
	Bilanzsumme	1.199.174,42	51.402,54	-1.147.771,88

Bilanz zum 31. Dezember 2024

Posten	Bezeichnung	31. Dezember 2023	31. Dezember 2024	Veränderung gegenüber dem Haushaltsvorjahr
		in €		
	PASSIVA			
1	Eigenkapital	12.565,70	0,00	-12.565,70
1.1	Kapitalrücklage	10.517,41	10.517,41	0,00
1.1.1	Allgemeine Kapitalrücklage	10.517,41	10.517,41	0,00
	20110000 Allgemeine Kapitalrücklage	10.517,41	10.517,41	0,00
1.1.2	Zweckgebundene Kapitalrücklagen	0,00	0,00	0,00
1.2	Ergebnisrücklage für Belastungen aus dem kommunalen Finanzausgleich	0,00	0,00	0,00
1.3	Ergebnisvortrag	63.331,35	2.048,29	-61.283,06
	20400000 Ergebnisvortrag	63.331,35	2.048,29	-61.283,06
1.4	Jahresüberschuss/ Jahresfehlbetrag	-61.283,06	-62.160,93	-877,87
1.5	Nicht durch Eigenkapital gedeckter Fehlbetrag	0,00	49.595,23	49.595,23
	20620000 Nicht durch Eigenkapital gedeckter Fehlbetrag	0,00	49.595,23	49.595,23
2	Sonderposten	0,00	0,00	0,00
2.1	Sonderposten zum Anlagevermögen	0,00	0,00	0,00
2.1.1	Sonderposten aus Zuwendungen	0,00	0,00	0,00
2.1.2	Sonderposten aus Beiträgen und ähnlichen Entgelten	0,00	0,00	0,00
2.1.3	Sonderposten aus Anzahlungen	0,00	0,00	0,00
2.2	Sonderposten für den Gebührenaussgleich	0,00	0,00	0,00
2.3	Sonderposten mit Rücklageanteil	0,00	0,00	0,00
2.4.	Sonstige Sonderposten	0,00	0,00	0,00
3	Rückstellungen	0,00	0,00	0,00
3.1	Rückstellungen für Pensionen und ähnliche Verpflichtungen	0,00	0,00	0,00
3.2	Steuerrückstellungen	0,00	0,00	0,00
3.3	Sonstige Rückstellungen	0,00	0,00	0,00
4	Verbindlichkeiten	1.186.608,72	51.402,54	-1.135.206,18
4.1	Anleihen	0,00	0,00	0,00
4.2	Verbindlichkeiten aus Kreditaufnahmen	0,00	0,00	0,00
4.2.1	Verbindlichkeiten aus Kreditaufnahmen für Investitionen und Investitionsförderungsmaßnahmen	0,00	0,00	0,00
4.2.2	Verbindlichkeiten aus Kassenkrediten	0,00	0,00	0,00
4.3	Verbindlichkeiten aus Vorgängen, die Kreditaufnahmen wirtschaftlich gleichkommen	0,00	0,00	0,00
4.4	Erhaltene Anzahlungen auf Bestellungen	0,00	0,00	0,00
4.5	Verbindlichkeiten aus Lieferungen und Leistungen	0,00	0,00	0,00
4.6	Verbindlichkeiten aus Transferleistungen	0,00	0,00	0,00
4.7	Verbindlichkeiten gegenüber verbundenen Unternehmen	0,00	0,00	0,00
4.8	Verbindlichkeiten gegenüber Unternehmen, mit denen ein Beteiligungsverhältnis besteht	0,00	0,00	0,00
4.9	Verbindlichkeiten gegenüber Sondervermögen mit Sonderrechnung, Zweckverbänden, Anstalten des öffentlichen Rechts, rechtsfähiger kommunaler Stiftungen	0,00	0,00	0,00
4.10	Verbindlichkeiten gegenüber dem sonstigen öffentlichen Bereich:	1.186.137,70	46.531,60	-1.139.606,10
4.10.1	Verbindlichkeiten aus dem gemeinsamen Zahlungsmittelbestand	0,00	46.531,60	46.531,60
	17431001 Sonstige Forderungen gegen Stadt Wolgast 01	0,00	46.531,60	46.531,60
4.10.2	Sonstige Verbindlichkeiten gegenüber dem sonstigen öffentlichen Bereich	1.186.137,70	0,00	-1.186.137,70
	15443000 Transferforderungen gegen den öffentlichen Bereich gegen Gemeinden und Gemeindeverbände	1.186.137,70	0,00	-1.186.137,70
4.11	Sonstige Verbindlichkeiten	471,02	4.870,94	4.399,92
	37700000 Sonstige Verbindlichkeiten gegenüber Organmitgliedern	0,00	4.815,00	4.815,00
	37971000 Lohnsteuer	471,02	55,94	-415,08
5	Rechnungsabgrenzungsposten	0,00	0,00	0,00
5.1	Grabnutzungsentgelte	0,00	0,00	0,00
5.2	Anzahlungen auf Grabnutzungsentgelte	0,00	0,00	0,00
5.3	Sonstige	0,00	0,00	0,00
6.	Passive latente Steuern	0,00	0,00	0,00
	Bilanzsumme	1.199.174,42	51.402,54	-1.147.771,88