

Jahresabschluss der Gemeinde Buggenhagen zum 31.12.2024 inklusive Anhang und Anlagen



Bestandteile:

1. Bilanz
2. Ergebnisrechnung
3. Finanzrechnung
4. Teilrechnungen
5. Anhang
6. Übersicht über die Erträge und Aufwendungen

Anlagen:

1. Anlagenübersicht
2. Forderungsübersicht
3. Verbindlichkeitenübersicht
4. Zusammensetzung und Entwicklung des Saldos der liquiden Mittel und der Kredite zur Sicherung der Zahlungsfähigkeit
5. Übersicht über die über das Ende des HJ hinausgehende Haushaltsermächtigung
6. Bilanz aus H&H – gegliedert nach Sachkonten
7. Übersicht Vertragswerte aufgenommener Kredite

Gemeinde Buggenhagen

Aktiva					Bilanz zum 31. Dezember 2024					Passiva				
Posten	Bezeichnung	31. Dezember 2023	31. Dezember 2024	Veränderung gegenüber dem Haushaltsvorjahr	Posten	Bezeichnung	31. Dezember 2023	31. Dezember 2024	Veränderung gegenüber dem Haushaltsvorjahr	Posten	Bezeichnung	31. Dezember 2023	31. Dezember 2024	Veränderung gegenüber dem Haushaltsvorjahr
			in €					in €						
1	Anlagevermögen	828.795,83	853.673,49	24.877,66	1	Eigenkapital	535.556,70	594.856,00	59.299,30					
1.1	Immaterielle Vermögensgegenstände	0,00	0,00	0,00	1.1	Kapitalrücklage	662.942,82	679.472,10	16.529,28					
1.1.1	Gewerbliche Schutzrechte und ähnliche Rechte und Werte sowie Lizenzen an solchen Rechten und Werten	0,00	0,00	0,00	1.1.1	Allgemeine Kapitalrücklage	649.309,90	649.491,49	181,59					
1.1.2	Geleistete Zuwendungen	0,00	0,00	0,00	1.1.2	Zweckgebundene Kapitalrücklagen	13.632,92	29.980,61	16.347,69					
1.1.3	Gezahlte Investitionszuschüsse	0,00	0,00	0,00	1.2	Ergebnisrücklage für Belastungen aus dem kommunalen Finanzausgleich	0,00	0,00	0,00					
1.1.4	Geschäfts- oder Firmenwert	0,00	0,00	0,00	1.3	Ergebnisvortrag	-18.438,47	-127.386,12	-108.947,65					
1.1.5	Geleistete Anzahlungen auf immaterielle Vermögensgegenstände	0,00	0,00	0,00	1.4	Jahresüberschuss/ Jahresfehlbetrag	-108.947,65	42.770,02	151.717,67					
1.2	Sachanlagen	626.466,83	651.344,49	24.877,66	1.5	Nicht durch Eigenkapital gedeckter Fehlbetrag	0,00	0,00	0,00					
1.2.1	Wald, Forsten	9.551,34	9.551,34	0,00	2	Sonderposten	63.594,67	79.367,41	15.772,74					
1.2.2	Sonstige unbebaute Grundstücke und grundstücksgleiche Rechte	109.976,87	114.385,07	4.408,20	2.1	Sonderposten zum Anlagevermögen	63.594,67	79.367,41	15.772,74					
1.2.3	Bebaute Grundstücke und grundstücksgleiche Rechte	94.530,96	90.008,97	-4.521,99	2.1.1	Sonderposten aus Zuwendungen	0,00	0,00	0,00					
1.2.4	Infrastrukturvermögen	333.701,89	333.136,91	-564,98	2.1.2	Sonderposten aus Beiträgen und ähnlichen Entgelten	0,00	0,00	0,00					
1.2.5	Bauten auf fremden Grund und Boden	0,00	0,00	0,00	2.1.3	Sonderposten aus Anzahlungen	63.594,67	79.367,41	15.772,74					
1.2.6	Kunstgegenstände, Denkmäler	0,00	0,00	0,00	2.2	Sonderposten für den Gebührenaussgleich	0,00	0,00	0,00					
1.2.7	Maschinen, technische Anlagen, Fahrzeuge	48.679,64	46.647,18	-2.032,46	2.3	Sonderposten mit Rücklageanteil	0,00	0,00	0,00					
1.2.8	Betriebs- und Geschäftsausstattung	1,00	1,00	0,00	2.4	Sonstige Sonderposten	0,00	0,00	0,00					
1.2.9	Pflanzen und Tiere	0,00	0,00	0,00	3	Rückstellungen	0,00	0,00	0,00					
1.2.10	Geleistete Anzahlungen auf Sachanlagen, Anlagen im Bau	30.025,13	57.614,02	27.588,89	3.1	Rückstellungen für Pensionen und ähnliche Verpflichtungen	0,00	0,00	0,00					
1.3	Finanzanlagen	202.329,00	202.329,00	0,00	3.2	Steuerrückstellungen	0,00	0,00	0,00					
1.3.1	Anteile an verbundenen Unternehmen	0,00	0,00	0,00	3.3	Sonstige Rückstellungen	0,00	0,00	0,00					
1.3.2	Ausleihungen an verbundene Unternehmen	0,00	0,00	0,00	4	Verbindlichkeiten	266.174,12	187.706,10	-78.468,02					
1.3.3	Beteiligungen	0,00	0,00	0,00	4.1	Anleihen	0,00	0,00	0,00					
1.3.4	Ausleihungen an Unternehmen mit denen ein Beteiligungsverhältnis besteht	0,00	0,00	0,00	4.2	Verbindlichkeiten aus Kreditaufnahmen	52.818,53	46.090,15	-6.728,38					
1.3.5	Sondervermögen mit Sonderrechnung, Zweckverbände, Anstalten des öffentlichen Rechts, rechtsfähige kommunale Stiftungen	202.329,00	202.329,00	0,00	4.2.1	Verbindlichkeiten aus Kreditaufnahmen für Investitionen und Investitionsförderungsmaßnahmen	52.818,53	46.090,15	-6.728,38					
1.3.6	Ausleihungen an Sondervermögen mit Sonderrechnung, Zweckverbände, Anstalten des öffentlichen Rechts, rechtsfähige kommunale Stiftungen	0,00	0,00	0,00	4.2.2	Verbindlichkeiten aus Kassenkrediten	0,00	0,00	0,00					
1.3.7	Sonstige Wertpapiere des Anlagevermögens	0,00	0,00	0,00	4.3	Verbindlichkeiten aus Vorgängen, die Kreditaufnahmen wirtschaftlich gleichkommen	0,00	0,00	0,00					
1.3.8	Anteilige Rücklagen des Kommunalen Versorgungsverbandes zur Abdeckung von Pensionsverpflichtungen	0,00	0,00	0,00	4.4	Erhaltene Anzahlungen auf Bestellungen	23.989,24	24.088,24	99,00					
1.3.9	Sonstige Ausleihungen	0,00	0,00	0,00	4.5	Verbindlichkeiten aus Lieferungen und Leistungen	282,19	12.781,82	12.499,63					
2	Umlaufvermögen	42.981,49	14.016,93	-28.964,56	4.6	Verbindlichkeiten aus Transferleistungen	0,00	10.144,70	10.144,70					
2.1	Vorräte	17.738,07	9.738,30	-7.999,77	4.7	Verbindlichkeiten gegenüber verbundenen Unternehmen	0,00	0,00	0,00					
2.1.1	Roh-, Hilfs- und Betriebsstoffe	0,00	0,00	0,00	4.8	Verbindlichkeiten gegenüber Unternehmen, mit denen ein Beteiligungsverhältnis besteht	0,00	0,00	0,00					
2.1.2	Unfertige Erzeugnisse, unfertige Leistungen	17.738,07	9.738,30	-7.999,77	4.9	Verbindlichkeiten gegenüber Sondervermögen mit Sonderrechnung, Zweckverbänden, Anstalten des öffentlichen Rechts, rechtsfähiger kommunaler Stiftungen	285,37	259,23	-26,14					
2.1.3	Fertige Erzeugnisse, fertige Leistungen und Waren	0,00	0,00	0,00	4.10	Verbindlichkeiten gegenüber dem sonstigen öffentlichen Bereich:	187.473,28	92.250,21	-95.223,07					
2.1.4	Geleistete Anzahlungen auf Vorräte	0,00	0,00	0,00	4.10.1	Verbindlichkeiten aus dem gemeinsamen Zahlungsmittelbestand	176.070,53	78.031,89	-98.038,64					
2.2	Forderungen und sonstige Vermögensgegenstände	25.243,42	4.278,63	-20.964,79	4.10.2	Sonstige Verbindlichkeiten gegenüber dem sonstigen öffentlichen Bereich	11.402,75	14.218,32	2.815,57					
2.2.1	Öffentlich-rechtliche Forderungen, Forderungen aus Transferleistungen	2.496,99	1.410,46	-1.086,53	4.11	Sonstige Verbindlichkeiten	1.325,51	2.091,75	766,24					
2.2.2	Privatrechtliche Forderungen aus Lieferungen und Leistungen	6.440,96	1.557,91	-4.883,05	5	Rechnungsabgrenzungsposten	6.451,83	5.760,91	-690,92					
2.2.3	Forderungen gegen verbundene Unternehmen	0,00	0,00	0,00	5.1	Grabnutzungsentgelte	5.160,10	5.135,64	-24,46					
2.2.4	Forderungen gegen Unternehmen, mit denen ein Beteiligungsverhältnis besteht	0,00	0,00	0,00	5.2	Anzahlungen auf Grabnutzungsentgelte	0,00	0,00	0,00					
2.2.5	Forderungen gegen Sondervermögen mit Sonderrechnung, Zweckverbände, Anstalten des öffentlichen Rechts, rechtsfähige kommunale Stiftungen	28,00	28,00	0,00	5.3	Sonstige	1.291,73	625,27	-666,46					
2.2.6	Forderungen gegen den sonstigen öffentlichen Bereich:	15.777,47	436,31	-15.341,16	6	Passive latente Steuern	0,00	0,00	0,00					
2.2.6.1	Forderungen aus dem gemeinsamen Zahlungsmittelbestand	0,00	0,00	0,00										
2.2.6.2	Sonstige Forderungen gegen den sonstigen öffentlichen Bereich	15.777,47	436,31	-15.341,16										
2.2.7	Sonstige Vermögensgegenstände	500,00	845,95	345,95										
2.3	Wertpapiere des Umlaufvermögens	0,00	0,00	0,00										
2.3.1	Anteile an verbundenen Unternehmen	0,00	0,00	0,00										
2.3.2	Anteil an Unternehmen, mit denen ein Beteiligungsverhältnis besteht	0,00	0,00	0,00										
2.3.3	Sonstige Wertpapiere des Umlaufvermögens	0,00	0,00	0,00										
2.4	Liquide Mittel	0,00	0,00	0,00										
3	Rechnungsabgrenzungsposten	0,00	0,00	0,00										
4	Aktive latente Steuern	0,00	0,00	0,00										
5	Nicht durch Eigenkapital gedeckter Fehlbetrag	0,00	0,00	0,00										
	Bilanzsumme	871.777,32	867.690,42	-4.086,90		Bilanzsumme	871.777,32	867.690,42	-4.086,90					

Ergebnisrechnung										Erläuterung
Nr.	Ertrags- und Aufwandsarten (gemäß § 44 Absatz 2 GemHVO-Doppik)		Ermächti- gungen des Haushalts- jahres 2024	Übertragene Ermächti- gungen aus Haushalts- vorjahren	Gesamt- ermächti- gungen im Haushaltsjahr 2024	Ergebnis des Haushalts- jahres 2024	Abweichung im Haushalts- jahr 2024	Ergebnis des Haushalts- vorjahres 2023	Übertragung von Ermäch- tigungen in Haushalts- folgejahre	Kontonummer
		1	2	3	4	5	6	7		
1	+	Steuern und ähnliche Abgaben	116.440,00	0,00	116.440,00	129.910,31	-13.470,31	121.618,48	0,00	40
	+	61100.40111000 Grundsteuer A von Fremdschuld nern	11.200,00	0,00	11.200,00	10.346,18	853,82	10.688,97	0,00	
	+	61100.40121000 Grundsteuer B von Fremdschuld nern	26.700,00	0,00	26.700,00	24.328,03	2.371,97	26.118,26	0,00	
	+	61100.40122000 Grundsteuer B für gemeindeeigene Grundstücke	50,00	0,00	50,00	55,93	-5,93	54,53	0,00	
	+	61100.40131000 Gewerbesteuerzahlungen laufendes Jahr	16.000,00	0,00	16.000,00	30.459,78	-14.459,78	29.569,44	0,00	
	+	61100.40210000 Gemeindeanteil an der Einkommenssteuer	51.240,00	0,00	51.240,00	52.041,60	-801,60	42.315,24	0,00	
	+	61100.40220000 Gemeindeanteil an der Umsatzsteuer	2.550,00	0,00	2.550,00	2.513,61	36,39	3.970,73	0,00	
	+	61100.40320000 Hundesteuer	1.500,00	0,00	1.500,00	1.723,33	-223,33	1.618,66	0,00	
	+	61100.40340000 Zweitwohnungssteuer	7.200,00	0,00	7.200,00	8.441,85	-1.241,85	7.282,65	0,00	
2	+	Zuwendungen, allgemeine Umlagen und sonstige Transfererträge	284.980,00	0,00	284.980,00	414.453,10	-129.473,10	169.623,59	0,00	41
	+	11401.41442001 Zuweisungen u. Zuschüsse für laufende Zwecke vom Land	52.370,00	0,00	52.370,00	52.377,97	-7,97	0,00	0,00	
	+	11403.41441000 Zuweisungen und Zuschüsse für laufende Zwecke vom Bund	0,00	0,00	0,00	367,77	-367,77	329,99	0,00	
	+	11403.41445000 Zuweisungen und Zuschüsse für laufende Zwecke von Anstalten des öffentlichen Rechts	12.600,00	0,00	12.600,00	0,00	12.600,00	0,00	0,00	
	+	11403.41448000 Zuweisungen und Zuschüsse für laufende Zwecke von sonstigen öffentlichen Sonderrechnungen	0,00	0,00	0,00	12.607,35	-12.607,35	22.785,02	0,00	
	+	12600.41443000 Zuweisungen und Zuschüsse für laufende Zwecke von Gemeinden und Gemeindeverbände	0,00	0,00	0,00	200,00	-200,00	200,00	0,00	
	+	54100.41443000 Zuweisungen und Zuschüsse für laufende Zwecke von Gemeinden und Gemeindeverbände	0,00	0,00	0,00	0,00	0,00	11.670,33	0,00	
	+	55200.41442000 Zuweisungen und Zuschüsse für laufende Zwecke vom Land	69.250,00	0,00	69.250,00	0,00	69.250,00	0,00	0,00	
	+	61100.41111000 Schlüsselzuweisungen vom Land	150.760,00	0,00	150.760,00	140.070,34	10.689,66	134.638,25	0,00	
	+	61100.41214000 Sonderzuweisungen nach § 27 FAG M-V	0,00	0,00	0,00	208.829,67	-208.829,67	0,00	0,00	
3	+	Erträge der sozialen Sicherung	0,00	0,00	0,00	0,00	0,00	0,00	0,00	42
4	+	Öffentlich-rechtliche Leistungsentgelte	58.230,00	0,00	58.230,00	56.690,38	1.539,62	54.833,09	0,00	43
	+	55203.43200000 Benutzungsgebühren, Beiträge, (ohne Sopos), ähnl.Entgelte, Kostenerstattungen	58.000,00	0,00	58.000,00	56.355,42	1.644,58	54.506,33	0,00	
	+	55300.43200000 Benutzungsgebühren, Beiträge, (ohne Sopos), ähnl.Entgelte, Kostenerstattungen	80,00	0,00	80,00	72,74	7,26	97,24	0,00	
	+	55300.43910000 Ertrag aus der Auflösung von RAP für Grabnutzungsentgelte	100,00	0,00	100,00	186,78	-86,78	154,08	0,00	
	+	55300.43920000 Ertrag aus der Auflösung von RAP für Grabnutzungsentgelte	50,00	0,00	50,00	75,44	-25,44	75,44	0,00	
5	+	Privatrechtliche Leistungsentgelte	51.410,00	0,00	51.410,00	49.111,57	2.298,43	45.290,90	0,00	441, 443-445
	+	11402.44110000 Mieten und Pachten, Erbbauzinsen	2.460,00	0,00	2.460,00	2.628,07	-168,07	2.632,72	0,00	
	+	52203.44112000 Ertrag aus Grundmiete (Wohnungsverwalter)	48.000,00	0,00	48.000,00	37.978,66	10.021,34	38.379,50	0,00	
	+	54100.44190000 Sonstige privatrechtliche Leistungsentgelte	0,00	0,00	0,00	7.502,00	-7.502,00	0,00	0,00	
	+	57300.44110000 Mieten und Pachten, Erbbauzinsen	950,00	0,00	950,00	877,50	72,50	1.997,50	0,00	
	+	57300.44190000 Sonstige privatrechtliche Leistungsentgelte	0,00	0,00	0,00	125,34	-125,34	2.281,18	0,00	
6	+	Kostenerstattungen und Kostenumlagen	30,00	0,00	30,00	0,00	30,00	94,02	0,00	442, 447, 448
	+	11402.44259000 Kostenerstattungen und Kostenumlagen vom sonstigen privaten Bereich	30,00	0,00	30,00	0,00	30,00	94,02	0,00	
7	+	Andere aktivierte Eigenleistungen	0,00	0,00	0,00	0,00	0,00	0,00	0,00	452
8	+	Zinserträge und sonstige Finanzerträge	9.460,00	0,00	9.460,00	9.069,45	390,55	9.312,45	0,00	47
	+	61200.47150000 Zinsen vom inländischen Geldmarkt	200,00	0,00	200,00	0,00	200,00	0,00	0,00	
	+	61200.47920000 Vollverzinsung der Gewerbesteuer (3233a AO)	200,00	0,00	200,00	0,00	200,00	243,00	0,00	

Ergebnisrechnung									Erläuterung
Nr.	Ertrags- und Aufwandsarten (gemäß § 44 Absatz 2 GemHVO-Doppik)	Ermächti- gungen des Haushalts- jahres 2024	Übertragene Ermächti- gungen aus Haushalts- vorjahren	Gesamt- ermächti- gungen im Haushaltsjahr 2024	Ergebnis des Haushalts- jahres 2024	Abweichung im Haushalts- jahr 2024	Ergebnis des Haushalts- vorjahres 2023	Übertragung von Ermäch- tigungen in Haushalts- folgejahre	Kontonummer
		in €							
		1	2	3	4	5	6	7	
	+ 62600.47600000 Erträge aus Sondervermögen, Zweckverbänden, Anstalten des öffentlichen Rechts und rechtsfähigen kommunalen Stiftungen	9.060,00	0,00	9.060,00	9.069,45	-9,45	9.069,45	0,00	
9	+ Sonstige laufende Erträge	78.540,00	0,00	78.540,00	-5,64	78.545,64	573,68	0,00	451, 46
	+ 11402.46112100 Erträge aus der Veräußerung von unbebauten Grundstücken	33.850,00	0,00	33.850,00	0,00	33.850,00	1.747,65	0,00	
	+ 11402.46112200 Erträge aus der Veräußerung von bebauten Grundstücken	38.290,00	0,00	38.290,00	0,00	38.290,00	0,00	0,00	
	+ 11403.46113000 Erträge aus der Veräußerung von beweglichen Vermögensgegenständen oberhalb der Wertgrenze i.H. von 410 Euro	0,00	0,00	0,00	1.351,42	-1.351,42	0,00	0,00	
	+ 11602.46290000 Sonstige laufende Erträge	0,00	0,00	0,00	0,09	-0,09	0,02	0,00	
	+ 52203.45131000 Bestandserhöhung Betriebskosten	0,00	0,00	0,00	9.738,30	-9.738,30	17.738,07	0,00	
	+ 52203.45132000 Bestandsverminderung Betriebskosten	0,00	0,00	0,00	-17.738,07	17.738,07	-27.844,60	0,00	
	+ 54000.46250000 Konzessionsabgaben	5.400,00	0,00	5.400,00	6.074,57	-674,57	7.430,91	0,00	
	+ 61200.46220000 Verspätungszuschlag, Aussetzungszinsen, Auslagen Vollstreckungsgebühren u.a.	500,00	0,00	500,00	257,40	242,60	572,00	0,00	
	+ 61200.46221000 Mahngebühren, Säumniszuschläge	500,00	0,00	500,00	310,65	189,35	929,63	0,00	
10	Summe der Erträge (Summe der Nummern 1 bis 9)	599.090,00	0,00	599.090,00	659.229,17	-60.139,17	401.346,21	0,00	
11	- Personalaufwendungen	70.510,00	0,00	70.510,00	58.401,74	12.108,26	66.081,20	0,00	50
	+ 11100.50110000 Aufwendungen für ehrenamtlich Tätige- Bürgermeister, Amtsvorsteher	4.800,00	0,00	4.800,00	4.800,00	0,00	4.800,00	0,00	
	+ 11100.50430000 Beiträge zur gesetzlichen Sozialversicherung Ehrenamtlich Tätige	470,00	0,00	470,00	84,72	385,28	84,72	0,00	
	+ 11104.50130000 Aufwendungen für ehrenamtlich Tätige- Rats-/ Vertretungs- und Ausschussmitglieder	840,00	0,00	840,00	1.110,00	-270,00	810,00	0,00	
	+ 11403.50221000 Dienstbezüge Arbeitnehmer	50.850,00	0,00	50.850,00	40.966,05	9.883,95	48.629,35	0,00	
	+ 11403.50222000 Dienstbezüge Arbeitnehmer Leistungszulagen	880,00	0,00	880,00	713,66	166,34	815,13	0,00	
	+ 11403.50229000 Dienstbezüge Arbeitnehmer Sonstige Aufwendungen	120,00	0,00	120,00	0,00	120,00	0,00	0,00	
	+ 11403.50320000 Beiträge zu Versorgungskassen Arbeitnehmer	2.020,00	0,00	2.020,00	1.890,04	129,96	1.695,82	0,00	
	+ 11403.50420000 Beiträge zur gesetzlichen Sozialversicherung Arbeitnehmer	10.530,00	0,00	10.530,00	8.320,16	2.209,84	9.246,18	0,00	
	+ 11403.50520000 Beihilfen, Unterstützungsleistungen und dergleichen Arbeitnehmer	0,00	0,00	0,00	517,11	-517,11	0,00	0,00	
12	- Versorgungsaufwendungen	0,00	0,00	0,00	0,00	0,00	0,00	0,00	51
13	- Aufwendungen für Sach- und Dienstleistungen	490.780,00	0,00	490.780,00	300.757,99	190.022,01	290.172,35	0,00	52
	+ 11100.52380000 Geringwertige Geräte, Ausstattungs-, Ausrüstungs- und sonstige Gebrauchsgegenstände	0,00	0,00	0,00	392,97	-392,97	0,00	0,00	
	+ 11100.52420000 Essenskosten	50,00	0,00	50,00	0,00	50,00	0,00	0,00	
	+ 11100.52551000 Kostenerstattungen an private Unternehmen	330,00	0,00	330,00	0,00	330,00	0,00	0,00	
	+ 11104.52420000 Essenskosten	50,00	0,00	50,00	0,00	50,00	0,00	0,00	
	+ 11401.52330001 Unterhaltung Infrastrukturvermögen	60.000,00	0,00	60.000,00	55.301,43	4.698,57	0,00	0,00	
	+ 11403.52260000 Strom	500,00	0,00	500,00	0,00	500,00	0,00	0,00	
	+ 11403.52270000 Wasser	250,00	0,00	250,00	105,38	144,62	84,62	0,00	
	+ 11403.52310000 Unterhaltung d. Grundstücke, Außenanl.,Gebäude, Einrichtung	500,00	0,00	500,00	434,53	65,47	0,00	0,00	
	+ 11403.52350000 Fahrzeugunterhaltung	7.000,00	0,00	7.000,00	3.420,17	3.579,83	3.839,68	0,00	
	+ 11403.52360000 Unterhaltung der Maschinen und technischen Anlagen	800,00	0,00	800,00	455,41	344,59	2.796,35	0,00	
	+ 11403.52380000 Geringwertige Geräte, Ausstattungs-, Ausrüstungs- und sonstige Gebrauchsgegenstände unter 1.000 €	1.000,00	0,00	1.000,00	1.546,16	-546,16	138,80	0,00	
	+ 12600.52310000 Unterhaltung d. Grundstücke, Außenanl.,Gebäude, Einrichtung	0,00	0,00	0,00	390,75	-390,75	289,02	0,00	
	+ 12600.52330000 Unterhaltung Infrastrukturverm	17.000,00	0,00	17.000,00	17.850,00	-850,00	0,00	0,00	

Ergebnisrechnung		Ergebnisrechnung							Erläuterung
Nr.	Ertrags- und Aufwandsarten (gemäß § 44 Absatz 2 GemHVO-Doppik)	Ermächti- gungen des Haushalts- jahres 2024	Übertragene Ermächti- gungen aus Haushalts- vorjahren	Gesamt- ermächti- gungen im Haushaltsjahr 2024	Ergebnis des Haushalts- jahres 2024	Abweichung im Haushalts- jahr 2024	Ergebnis des Haushalts- vorjahres 2023	Übertragung von Ermäch- tigungen in Haushalts- folgejahre	Kontonummer
		in €							
		1	2	3	4	5	6	7	
	+ 12600.52543000 Kostenerstattungen an Gemeinden und Gemeindeverbände	16.500,00	0,00	16.500,00	16.500,00	0,00	4.000,00	0,00	
	+ 21100.52543000 Kostenerstattungen an Gemeinden und Gemeindeverbände	26.800,00	0,00	26.800,00	13.683,30	13.116,70	11.402,75	0,00	
	+ 21100.52559000 Kostenerstattungen an den sonstigen privaten Bereich	2.500,00	0,00	2.500,00	9.122,20	-6.622,20	0,00	0,00	
	+ 21500.52543000 Kostenerstattungen an Gemeinden und Gemeindeverbände	12.800,00	0,00	12.800,00	3.158,74	9.641,26	4.897,13	0,00	
	+ 21500.52559000 Kostenerstattungen an den sonstigen privaten Bereich	0,00	0,00	0,00	5.583,60	-5.583,60	0,00	0,00	
	+ 28100.52490000 Sonstige Aufwendungen für Sachleistungen und Verbrauchsmaterial	500,00	0,00	500,00	0,00	500,00	0,00	0,00	
	+ 36600.52360000 Unterhaltung der Maschinen und technischen Anlagen	200,00	0,00	200,00	0,00	200,00	0,00	0,00	
	+ 52203.52210000 Abfall	400,00	0,00	400,00	571,56	-171,56	405,68	0,00	
	+ 52203.52220000 Abwasser	7.000,00	0,00	7.000,00	3.004,06	3.995,94	1.840,33	0,00	
	+ 52203.52240000 Gas	20.000,00	0,00	20.000,00	11.356,21	8.643,79	10.447,14	0,00	
	+ 52203.52260000 Strom	300,00	0,00	300,00	101,22	198,78	-12,72	0,00	
	+ 52203.52270000 Wasser	200,00	0,00	200,00	94,02	105,98	90,15	0,00	
	+ 52203.52310000 Unterhaltung d. Grundstücke, Außenanl., Gebäude, Einrichtung	14.100,00	0,00	14.100,00	11.864,35	2.235,65	81.746,41	0,00	
	+ 52203.52320000 Bewirtschaftung d. Grundstücke Außenanl., Gebäude, Einrichtung	300,00	0,00	300,00	178,37	121,63	221,93	0,00	
	+ 52203.52920000 Sonstige Aufwendungen für Dienstleistungen	100,00	0,00	100,00	0,00	100,00	0,00	0,00	
	+ 54100.52260000 Strom	9.000,00	0,00	9.000,00	1.842,89	7.157,11	8.044,64	0,00	
	+ 54100.52330000 Unterhaltung Infrastrukturverm	96.650,00	0,00	96.650,00	32.905,98	63.744,02	33.237,34	0,00	
	+ 54100.52330002 Straße Klotzow - Wangelkow Infrastrukturmaßnahme	0,00	0,00	0,00	0,00	0,00	70.356,26	0,00	
	+ 55100.52330000 Unterhaltung Infrastrukturverm	1.000,00	0,00	1.000,00	0,00	1.000,00	0,00	0,00	
	+ 55200.52330000 Unterhaltung Infrastrukturverm	2.000,00	0,00	2.000,00	209,92	1.790,08	2.661,53	0,00	
	+ 55200.52330003 Berliner See - Sanierungsmaßn.	69.250,00	0,00	69.250,00	0,00	69.250,00	0,00	0,00	
	+ 55203.52544000 Kostenerstattungen an Zweckverbände	92.400,00	0,00	92.400,00	85.228,61	7.171,39	46.068,36	0,00	
	+ 55300.52260000 Strom	450,00	0,00	450,00	414,69	35,31	404,89	0,00	
	+ 55300.52270000 Wasser	500,00	0,00	500,00	388,09	111,91	344,44	0,00	
	+ 55300.52310000 Unterhaltung d. Grundstücke, Außenanl., Gebäude, Einrichtung	7.300,00	0,00	7.300,00	1.785,00	5.515,00	-9.936,50	0,00	
	+ 55300.52360000 Unterhaltung der Maschinen und technischen Anlagen	50,00	0,00	50,00	0,00	50,00	0,00	0,00	
	+ 55300.52380000 Geringwertige Geräte, Ausstattungs-, Ausrüstungs- und sonstige Gebrauchsgegenstände unter 1.000 €	400,00	0,00	400,00	0,00	400,00	0,00	0,00	
	+ 55300.52440000 Laborbedarf, Werkstättenbedarf Arzneimittel, Verbandstoffe, Sanitätsverbrauchsmaterial, Baumaterial	500,00	0,00	500,00	0,00	500,00	106,00	0,00	
	+ 57300.52210000 Abfall	1.150,00	0,00	1.150,00	243,24	906,76	1.169,71	0,00	
	+ 57300.52240000 Gas	7.600,00	0,00	7.600,00	4.559,44	3.040,56	6.385,79	0,00	
	+ 57300.52260000 Strom	3.800,00	0,00	3.800,00	7.772,54	-3.972,54	2.544,51	0,00	
	+ 57300.52270000 Wasser	400,00	0,00	400,00	330,66	69,34	281,65	0,00	
	+ 57300.52310000 Unterhaltung der Grundstücke, Außenanlagen, Gebäude und Gebäudeeinrichtungen	5.000,00	0,00	5.000,00	7.929,11	-2.929,11	2.252,23	0,00	
	+ 57300.52320000 Bewirtschaftung d. Grundstücke Außenanl., Gebäude, Einrichtung	2.200,00	0,00	2.200,00	1.385,79	814,21	2.527,67	0,00	
	+ 57300.52360000 Unterhaltung der Maschinen und technischen Anlagen	1.400,00	0,00	1.400,00	475,05	924,95	187,32	0,00	
	+ 57300.52380000 Geringwertige Geräte, Ausstattungs-, Ausrüstungs- und sonstige Gebrauchsgegenstände	500,00	0,00	500,00	172,55	327,45	1.304,09	0,00	
	+ 57300.52440000 Laborbedarf, Werkstättenbedarf Arzneimittel, Verbandstoffe, Sanitätsverbrauchsmaterial, Baumaterial	50,00	0,00	50,00	0,00	50,00	45,15	0,00	

Ergebnisrechnung									Erläuterung
Nr.	Ertrags- und Aufwandsarten (gemäß § 44 Absatz 2 GemHVO-Doppik)	Ermächti- gungen des Haushalts- jahres 2024	Übertragene Ermächti- gungen aus Haushalts- vorjahren	Gesamt- ermächti- gungen im Haushaltsjahr 2024	Ergebnis des Haushalts- jahres 2024	Abweichung im Haushalts- jahr 2024	Ergebnis des Haushalts- vorjahres 2023	Übertragung von Ermächti- gungen in Haushalts- folgejahre	Kontonummer
		in €							
		1	2	3	4	5	6	7	
14	- Abschreibungen	11.190,00	0,00	11.190,00	11.180,95	9,05	9.690,18	0,00	53
	+ 11403.53800000 Abschreibungen auf Maschinen, Fahrzeuge, Betriebs- und Geschäftsausstattung, Pflanzen und Tiere	4.890,00	0,00	4.890,00	4.898,81	-8,81	3.408,06	0,00	
	+ 52203.53400000 Abschreibugen auf bebaute Grundstücke und grundstücksgleiche Rechte	4.360,00	0,00	4.360,00	4.357,31	2,69	4.357,29	0,00	
	+ 52203.53500000 Abschreibungen auf Infrastrukt urvermögen	180,00	0,00	180,00	178,38	1,62	178,38	0,00	
	+ 54100.53500000 Abschreibungen auf Infrastrukt urvermögen	1.590,00	0,00	1.590,00	1.581,77	8,23	1.581,76	0,00	
	+ 55300.53400000 Abschreibugen auf bebaute Grundstücke und grundstücksgleiche Rechte	170,00	0,00	170,00	164,68	5,32	164,69	0,00	
15	- Zuwendungen, Umlagen und sonstige Transferaufwendungen	229.440,00	0,00	229.440,00	218.706,44	10.733,56	192.513,20	0,00	54
	+ 11100.54143000 Zuweisungen und Zuschüsse für laufende Zwecke an Gemeinden und Gemeindeverbände	500,00	0,00	500,00	500,00	0,00	0,00	0,00	
	+ 36100.54143000 Zuweisungen und Zuschüsse für laufende Zwecke an Gemeinden und Gemeindeverbände	38.000,00	0,00	38.000,00	32.512,50	5.487,50	33.540,32	0,00	
	+ 61100.54310000 Gewerbesteuerumlage	3.000,00	0,00	3.000,00	2.733,59	266,41	2.731,19	0,00	
	+ 61100.54420000 Allg. Umlagen an Gemeinden und Gemeindeverbände	187.940,00	0,00	187.940,00	182.960,35	4.979,65	156.241,69	0,00	
16	- Aufwendungen der sozialen Sicherung	0,00	0,00	0,00	0,00	0,00	0,00	0,00	55
17	- Zinsaufwendungen und sonstige Finanzaufwendungen	2.640,00	0,00	2.640,00	10.993,80	-8.353,80	2.972,91	0,00	57
	+ 52203.57514000 Zinsaufwendungen an Girozentralen/ Landesbanken	2.540,00	0,00	2.540,00	2.536,22	3,78	2.864,91	0,00	
	+ 61200.57910000 Sonstige Finanzaufwendungen aus der Vollverzinsung der Gewerbesteuer (§233a AO)	100,00	0,00	100,00	0,00	100,00	108,00	0,00	
	+ 61200.57991000 Zinsen aus Kassenkrediten	0,00	0,00	0,00	8.457,58	-8.457,58	0,00	0,00	
18	- Sonstige laufende Aufwendungen	68.190,00	0,00	68.190,00	16.418,23	51.771,77	10.648,97	0,00	56
	+ 11100.56240000 Datenverarbeitung	0,00	0,00	0,00	25,00	-25,00	0,00	0,00	
	+ 11100.56420000 Beiträge zu Wirtschaftsverbänden, Berufsvertretungen und Vereinen	190,00	0,00	190,00	187,48	2,52	188,34	0,00	
	+ 11100.56920000 Verfügungsmittel	100,00	0,00	100,00	0,00	100,00	0,00	0,00	
	+ 11100.56930000 Repräsentationen	550,00	0,00	550,00	578,50	-28,50	514,55	0,00	
	+ 11400.56413000 Haftpflichtversicherungen (2013)	220,00	0,00	220,00	195,11	24,89	214,95	0,00	
	+ 11400.56414000 Unfallversicherungen (2013)	600,00	0,00	600,00	609,89	-9,89	598,14	0,00	
	+ 11401.56250000 Sachverständigen-, Gerichts- u. ähnliche Aufwendungen	2.500,00	0,00	2.500,00	1.794,04	705,96	0,00	0,00	
	+ 11402.56250000 Sachverständigen-, Gerichts- u. ähnliche Aufwendungen	4.500,00	0,00	4.500,00	0,00	4.500,00	0,00	0,00	
	+ 11402.56430000 Sonstige Beiträge	1.400,00	0,00	1.400,00	1.318,96	81,04	1.318,96	0,00	
	+ 11402.56813000 Grundsteuer B für gemeinde- eigene Grundstücke	60,00	0,00	60,00	55,93	4,07	54,53	0,00	
	+ 11403.56150000 Aufwendungen für Dienst- und Schutzkleidung, persönliche Ausrüstungsgegenstände	300,00	0,00	300,00	84,99	215,01	0,00	0,00	
	+ 11403.56411000 Gebäudeversicherungen (2013)	440,00	0,00	440,00	439,00	1,00	439,00	0,00	
	+ 11403.56412000 Kfz-Versicherungen (2013)	290,00	0,00	290,00	247,70	42,30	287,53	0,00	
	+ 11403.56419000 Sonstige Versicherungen (2013)	50,00	0,00	50,00	28,47	21,53	27,93	0,00	
	+ 11403.56820000 Kraftfahrzeugsteuer (ab 2013 bebuchen)	270,00	0,00	270,00	391,00	-121,00	265,00	0,00	
	+ 12600.56412000 Kfz-Versicherungen (2013)	0,00	0,00	0,00	16,01	-16,01	14,37	0,00	
	+ 12600.56414000 Unfallversicherungen (2013)	500,00	0,00	500,00	529,29	-29,29	510,61	0,00	
	+ 28100.56420000 Beiträge zu Wirtschaftsverbänden, Berufsvertretungen und Vereinen	500,00	0,00	500,00	500,00	0,00	22,10	0,00	
	+ 51100.56250000 Sachverständigen-, Gerichts- u. ähnliche Aufwendungen	100,00	0,00	100,00	0,00	100,00	0,00	0,00	
	+ 51100.56260000 Aufstellung von Plänen	37.000,00	0,00	37.000,00	0,00	37.000,00	0,00	0,00	

Ergebnisrechnung										Erläuterung
Nr.	Ertrags- und Aufwandsarten (gemäß § 44 Absatz 2 GemHVO-Doppik)	Ermächti- gungen des Haushalts- jahres 2024	Übertragene Ermächti- gungen aus Haushalts- vorjahren	Gesamt- ermächti- gungen im Haushaltsjahr 2024	Ergebnis des Haushalts- jahres 2024	Abweichung im Haushalts- jahr 2024	Ergebnis des Haushalts- vorjahres 2023	Übertragung von Ermäch- tigungen in Haushalts- folgejahre	Kontonummer	
		in €								
		1	2	3	4	5	6	7		
	+ 52203.56250000 Sachverständigen-, Gerichts- u. ähnliche Aufwendungen	0,00	0,00	0,00	17,85	-17,85	17,85	0,00		
	+ 52203.56290000 Sonstige Aufwendungen für die Inanspruchnahme von Rechten und Diensten	2.600,00	0,00	2.600,00	2.592,48	7,52	2.239,40	0,00		
	+ 52203.56370000 Bankgebühren	100,00	0,00	100,00	120,00	-20,00	120,00	0,00		
	+ 52203.56411000 Gebäudeversicherungen	1.400,00	0,00	1.400,00	742,25	657,75	516,55	0,00		
	+ 52203.56413000 Haftpflichtversicherungen	100,00	0,00	100,00	52,36	47,64	52,36	0,00		
	+ 52203.56430000 Sonstige Beiträge	0,00	0,00	0,00	57,62	-57,62	62,80	0,00		
	+ 52203.56811000 Grundsteuer an Dritte	1.100,00	0,00	1.100,00	1.265,16	-165,16	1.031,48	0,00		
	+ 54000.56350000 Öffentliche Bekanntmachungen	0,00	0,00	0,00	35,70	-35,70	0,00	0,00		
	+ 54100.56250000 Sachverständigen-, Gerichts- u. ähnliche Aufwendungen	700,00	0,00	700,00	1.558,90	-858,90	0,00	0,00		
	+ 55200.56250000 Sachverständigen-, Gerichts- u. ähnliche Aufwendungen	710,00	0,00	710,00	585,25	124,75	585,25	0,00		
	+ 55300.56250000 Sachverständigen-, Gerichts- u. ähnliche Aufwendungen	5.000,00	0,00	5.000,00	823,48	4.176,52	0,00	0,00		
	+ 55300.56411000 Gebäudeversicherungen (2013)	280,00	0,00	280,00	164,96	115,04	150,63	0,00		
	+ 55300.56414000 Unfallversicherungen (2013)	110,00	0,00	110,00	103,65	6,35	101,80	0,00		
	+ 57300.56240000 Datenverarbeitung	500,00	0,00	500,00	0,00	500,00	0,00	0,00		
	+ 57300.56250000 Sachverständigen-, Gerichts- u. ähnliche Aufwendungen	5.000,00	0,00	5.000,00	0,00	5.000,00	0,00	0,00		
	+ 57300.56310000 Büromaterial	50,00	0,00	50,00	0,00	50,00	0,00	0,00		
	+ 57300.56340000 Telefon, Datenübertragungskost	500,00	0,00	500,00	480,84	19,16	490,06	0,00		
	+ 57300.56419000 Sonstige Versicherungen (2013)	470,00	0,00	470,00	281,22	188,78	252,08	0,00		
	+ 61100.56554000 Forderungsverlust Kleinstbetragsbereinigung	0,00	0,00	0,00	0,12	-0,12	0,00	0,00		
	+ 61100.56790000 Sonstige Aufwendungen für Steuern vom Einkommen und vom Ertrag	0,00	0,00	0,00	535,02	-535,02	0,00	0,00		
	+ 61200.56553000 Forderungsverlust aus NiS	0,00	0,00	0,00	0,00	0,00	572,70	0,00		
19	Summe der Aufwendungen (Summe der Nummern 11 bis 18)	872.750,00	0,00	872.750,00	616.459,15	256.290,85	572.078,81	0,00		
20	Jahresergebnis (Jahresüberschuss/ Jahresfehlbetrag) vor Veränderung der Rücklagen (Saldo der Nummern 10 und 19)	-273.660,00	0,00	-273.660,00	42.770,02	-316.430,02	-170.732,60	0,00		
21	- Einstellung in die Kapitalrücklage	0,00	0,00	0,00	0,00	0,00	0,00	0,00	592	
22	+ Entnahmen aus der Kapitalrücklage	11.190,00	0,00	11.190,00	0,00	11.190,00	61.784,95	0,00	492	
	+ 61100.49220000 Entnahme aus der zweckgebundenen Kapitalrücklage aus investiv gebundenen Zuweisungen	11.190,00	0,00	11.190,00	0,00	11.190,00	0,00	0,00		
	+ 61100.49230000 Entnahme aus der zweckgebund. Kapitalrücklage aus Zuweisung §§ 23 / 24 FAG MV	0,00	0,00	0,00	0,00	0,00	61.784,95	0,00		
23	- Einstellung in die Rücklage für Belastungen aus dem kommunalen Finanzausgleich	0,00	0,00	0,00	0,00	0,00	0,00	0,00	593	
24	+ Entnahmen aus der Rücklage für Belastungen aus dem kommunalen Finanzausgleich	0,00	0,00	0,00	0,00	0,00	0,00	0,00	493	
25	Jahresergebnis (Jahresüberschuss/ Jahresfehlbetrag, Nummer 20 zuzüglich Nummern 22 und 24 abzüglich Nummern 21 und 23)	-262.470,00	0,00	-262.470,00	42.770,02	-305.240,02	-108.947,65	0,00		
	nachrichtlich:									
26	Ergebnisvortrag aus dem Haushaltsvorjahr				-127.386,12				204	
	+ 61200.20400000 Ergebnisvortrag				-127.386,12					
27	Ergebnis (Überschuss/Fehlbetrag) zum 31. Dezember des Haushaltsjahres (Summe der Nummern 25 und 26)				-84.616,10					

Finanzrechnung										Erläuterung
Nr.	Einzahlungs- und Auszahlungsarten (gemäß § 45 Absatz 2 i.V.m. § 3 Absatz 1 Satz 1 GemHVO-Doppik)	Ermächti- gungen des Haushalts- jahres 2024	Übertragene Ermächti- gungen aus Haushalts- vorjahren	Gesamt- ermächti- gungen im Haushaltsjahr 2024	Ergebnis des Haushalts- jahres 2024	Abweichung im Haushalts- jahr 2024	Ergebnis des Haushalts- vorjahres 2023	Übertragung von Ermäch- tigungen in Haushalts- folgejahre	Kontonummer	
		in €								
		1	2	3	4	5	6	7		
1	+ Steuern und ähnliche Abgaben	116.440,00	0,00	116.440,00	130.072,28	-13.632,28	121.829,61	0,00	60	
	+ 61100.60111000 Grundsteuer A von Fremdschuld- nern	11.200,00	0,00	11.200,00	10.560,38	639,62	10.292,01	0,00		
	+ 61100.60121000 Grundsteuer B von Fremdschuldern	26.700,00	0,00	26.700,00	24.247,89	2.452,11	26.254,36	0,00		
	+ 61100.60122000 Grundsteuer B für gemeindeeigene Grundstücke	50,00	0,00	50,00	55,93	-5,93	54,53	0,00		
	+ 61100.60131000 Gewerbesteuerzahlungen laufendes Jahr	16.000,00	0,00	16.000,00	30.459,78	-14.459,78	29.729,45	0,00		
	+ 61100.60210000 Gemeindeanteil an der Einkommenssteuer	51.240,00	0,00	51.240,00	52.212,92	-972,92	42.606,02	0,00		
	+ 61100.60220000 Gemeindeanteil an der Umsatzsteuer	2.550,00	0,00	2.550,00	2.471,53	78,47	3.997,26	0,00		
	+ 61100.60320000 Hundesteuer	1.500,00	0,00	1.500,00	1.622,00	-122,00	1.613,33	0,00		
	+ 61100.60340000 Zweitwohnungssteuer	7.200,00	0,00	7.200,00	8.441,85	-1.241,85	7.282,65	0,00		
2	+ Zuwendungen, allgemeine Umlagen und sonstige Transfereinzahlungen	284.980,00	0,00	284.980,00	415.678,85	-130.698,85	169.828,19	0,00	61	
	+ 11401.61442001 Zuweisungen u. Zuschüsse für laufende Zwecke vom Land	52.370,00	0,00	52.370,00	52.377,97	-7,97	0,00	0,00		
	+ 11403.61441000 Zuweisungen und Zuschüsse für laufende Zwecke vom Bund	0,00	0,00	0,00	0,00	0,00	329,99	0,00		
	+ 11403.61445000 Zuweisungen und Zuschüsse für laufende Zwecke von Anstalten des öffentlichen Rechts	12.600,00	0,00	12.600,00	0,00	12.600,00	0,00	0,00		
	+ 11403.61448000 Zuweisungen und Zuschüsse für laufende Zwecke von sonstigen öffentlichen Sonderrechnungen	0,00	0,00	0,00	14.200,87	-14.200,87	22.989,62	0,00		
	+ 12600.61443000 Zuweisungen und Zuschüsse für laufende Zwecke von Gemeinden/ GV	0,00	0,00	0,00	200,00	-200,00	200,00	0,00		
	+ 54100.61443000 Zuweisungen und Zuschüsse für laufende Zwecke von Gemeinden/ GV	0,00	0,00	0,00	0,00	0,00	11.670,33	0,00		
	+ 55200.61442000 Zuweisungen und Zuschüsse für laufende Zwecke vom Land	69.250,00	0,00	69.250,00	0,00	69.250,00	0,00	0,00		
	+ 61100.61111000 Schlüsselzuweisungen vom Land	150.760,00	0,00	150.760,00	140.070,34	10.689,66	134.638,25	0,00		
	+ 61100.61214000 Sonderzuweisungen nach § 27 FAG M-V	0,00	0,00	0,00	208.829,67	-208.829,67	0,00	0,00		
3	+ Einzahlungen der sozialen Sicherung	0,00	0,00	0,00	0,00	0,00	0,00	0,00	62	
4	+ Öffentlich-rechtliche Leistungsentgelte	58.080,00	0,00	58.080,00	57.645,74	434,26	60.845,84	0,00	63	
	+ 55203.63200000 Benutzungsgebühren, Beiträge, ähnl. Entgelte, Kostenerstatt.	58.000,00	0,00	58.000,00	57.335,24	664,76	60.045,62	0,00		
	+ 55300.63200000 Benutzungsgebühren, Beiträge, ähnl. Entgelte, Kostenerstatt.	80,00	0,00	80,00	310,50	-230,50	800,22	0,00		
5	+ Privatrechtliche Leistungsentgelte	51.410,00	0,00	51.410,00	51.009,31	400,69	49.744,72	0,00	641	
	+ 11402.64110000 Mieten und Pachten, Erbbauzinsen	2.460,00	0,00	2.460,00	2.653,63	-193,63	2.607,16	0,00		
	+ 52203.64112000 Einzahlungen aus Grundmiete (eigene Vermietungen)	48.000,00	0,00	48.000,00	37.569,66	10.430,34	45.197,00	0,00		
	+ 54100.64190000 Sonstige privatrechtliche Leistungsentgelte	0,00	0,00	0,00	7.502,00	-7.502,00	0,00	0,00		
	+ 55300.64190000 Sonstige privatrechtliche Leistungsentgelte	0,00	0,00	0,00	0,00	0,00	0,56	0,00		
	+ 57300.64110000 Mieten und Pachten, Erbbauzinsen	950,00	0,00	950,00	877,50	72,50	1.940,00	0,00		
	+ 57300.64190000 Sonstige privatrechtliche Leistungsentgelte	0,00	0,00	0,00	2.406,52	-2.406,52	0,00	0,00		
6	+ Kostenerstattungen und Kostenumlagen	30,00	0,00	30,00	59,73	-29,73	34,29	0,00	642, 647-648	
	+ 11402.64259000 Kostenerstattungen und Kostenumlagen vom sonstigen privaten Bereich	30,00	0,00	30,00	59,73	-29,73	34,29	0,00		
7	+ Zinseinzahlungen und sonstige Finanzeinzahlungen	9.460,00	0,00	9.460,00	9.069,45	390,55	9.312,45	0,00	67	
	+ 61200.67150000 Zinseinzahlungen für Kredite vom inländischen Geldmarkt	200,00	0,00	200,00	0,00	200,00	0,00	0,00		
	+ 61200.67920000 Vollverzinsung aus Gewerbesteuer (§ 233a AO)	200,00	0,00	200,00	0,00	200,00	243,00	0,00		

Finanzrechnung									Erläuterung
Nr.	Einzahlungs- und Auszahlungsarten (gemäß § 45 Absatz 2 i.V.m. § 3 Absatz 1 Satz 1 GemHVO-Doppik)	Ermächti- gungen des Haushalts- jahres 2024	Übertragene Ermächti- gungen aus Haushalts- vorjahren	Gesamt- ermächti- gungen im Haushaltsjahr 2024	Ergebnis des Haushalts- jahres 2024	Abweichung im Haushalts- jahr 2024	Ergebnis des Haushalts- vorjahres 2023	Übertragung von Ermäch- tigungen in Haushalts- folgejahre	Kontonummer
		1	2	3	4	5	6	7	
	+ 62600.67600000 Einzahl. aus Sondervermögen, Zweckverbänden und Anstalten des öffentlichen Rechts	9.060,00	0,00	9.060,00	9.069,45	-9,45	9.069,45	0,00	
8	+ Sonstige laufende Einzahlungen	6.400,00	0,00	6.400,00	-1.347,66	7.747,66	-1.893,74	0,00	651, 6600- 6627, 6629- 6680, 6683- 6699
	+ 11602.66290000 Sonstige laufende Einzahlungen	0,00	0,00	0,00	0,09	-0,09	0,02	0,00	
	+ 52203.65131000 Bestandserhöhung Betriebskoste	0,00	0,00	0,00	9.738,30	-9.738,30	17.738,07	0,00	
	+ 52203.65132000 Bestandsverminderung Betriebs kosten	0,00	0,00	0,00	-17.738,07	17.738,07	-27.844,60	0,00	
	+ 54000.66250000 Konzessionsabgaben	5.400,00	0,00	5.400,00	6.168,57	-768,57	7.317,91	0,00	
	+ 61200.66220000 Säumniszuschläge, Mahngebühren, Zustellungsgebühren u.a.	500,00	0,00	500,00	206,10	293,90	560,83	0,00	
	+ 61200.66221000 Mahngebühren, Säumniszuschläge	500,00	0,00	500,00	277,35	222,65	334,03	0,00	
9	Summe der laufenden Einzahlungen (Summe der Nummern 1 bis 8)	526.800,00	0,00	526.800,00	662.187,70	-135.387,70	409.701,36	0,00	
10	- Personalauszahlungen	70.510,00	0,00	70.510,00	57.291,74	13.218,26	66.081,20	0,00	70
	+ 11100.70110000 Auszahlungen für ehrenamtlich Tätige- Bürgermeister, Amtsvorsteher	4.800,00	0,00	4.800,00	4.800,00	0,00	4.800,00	0,00	
	+ 11100.70430000 Beiträge zur gesetzlichen Sozialversicherung Ehrenamtlich Tätige	470,00	0,00	470,00	84,72	385,28	84,72	0,00	
	+ 11104.70130000 Auszahlungen für ehrenamtlich Tätige- Rats-/ Vertretungs- und Ausschussmitglieder	840,00	0,00	840,00	0,00	840,00	810,00	0,00	
	+ 11403.70221000 Dienstbezüge Arbeitnehmer	50.850,00	0,00	50.850,00	40.966,05	9.883,95	48.629,35	0,00	
	+ 11403.70222000 Dienstbezüge Arbeitnehmer Leistungszulagen	880,00	0,00	880,00	713,66	166,34	815,13	0,00	
	+ 11403.70229000 Dienstbezüge Arbeitnehmer Sonstige Aufwendungen	120,00	0,00	120,00	0,00	120,00	0,00	0,00	
	+ 11403.70320000 Beiträge zu Versorgungskassen Arbeitnehmer	2.020,00	0,00	2.020,00	1.890,04	129,96	1.695,82	0,00	
	+ 11403.70420000 Beiträge zur gesetzlichen Sozialversicherung Arbeitnehmer	10.530,00	0,00	10.530,00	8.320,16	2.209,84	9.246,18	0,00	
	+ 11403.70520000 Beihilfen, Unterstützungsleistungen und dergleichen Arbeitnehmer	0,00	0,00	0,00	517,11	-517,11	0,00	0,00	
11	- Versorgungsauszahlungen	0,00	0,00	0,00	0,00	0,00	0,00	0,00	71
12	- Auszahlungen für Sach- und Dienstleistungen	490.780,00	0,00	490.780,00	278.326,12	212.453,88	297.050,76	0,00	72
	+ 11100.72380000 Geringwertige Geräte, Ausstattungs-, Ausrüstungs- und sonstige Gebrauchsgegenstände	0,00	0,00	0,00	392,97	-392,97	0,00	0,00	
	+ 11100.72420000 Essenskosten	50,00	0,00	50,00	0,00	50,00	0,00	0,00	
	+ 11100.72551000 Kostenerstattungen an private Unternehmen	330,00	0,00	330,00	0,00	330,00	58,86	0,00	
	+ 11104.72420000 Essenskosten	50,00	0,00	50,00	0,00	50,00	0,00	0,00	
	+ 11401.72330001 Unterhaltung Infrastrukturvermögen	60.000,00	0,00	60.000,00	55.301,43	4.698,57	0,00	0,00	
	+ 11403.72260000 Strom	500,00	0,00	500,00	0,00	500,00	0,00	0,00	
	+ 11403.72270000 Wasser	250,00	0,00	250,00	143,62	106,38	150,00	0,00	
	+ 11403.72310000 Unterh.Grundstücke, Außenanlag Gebäude u. Geb.Einrichtungen	500,00	0,00	500,00	434,53	65,47	0,00	0,00	
	+ 11403.72350000 Fahrzeugunterhaltung	7.000,00	0,00	7.000,00	3.583,04	3.416,96	3.877,43	0,00	
	+ 11403.72360000 Unterhaltung der Maschinen und technischen Anlagen	800,00	0,00	800,00	455,41	344,59	2.796,35	0,00	
	+ 11403.72380000 Geringwertige Geräte, Ausstattungs-, Ausrüstungs- und sonstige Gebrauchsgegenstände	1.000,00	0,00	1.000,00	1.546,16	-546,16	138,80	0,00	
	+ 12600.72310000 Unterh.Grundstücke, Außenanlag Gebäude u. Geb.Einrichtungen	0,00	0,00	0,00	390,75	-390,75	289,02	0,00	
	+ 12600.72330000 Unterhaltung Infrastrukturverm	17.000,00	0,00	17.000,00	8.330,00	8.670,00	0,00	0,00	
	+ 12600.72543000 Kostenerstattungen an Gemeinden/ GV	16.500,00	0,00	16.500,00	16.500,00	0,00	8.000,00	0,00	
	+ 21100.72543000 Kostenerstattungen an Gemeinden/ GV	26.800,00	0,00	26.800,00	11.402,75	15.397,25	0,00	0,00	

Finanzrechnung									Erläuterung
Nr.	Einzahlungs- und Auszahlungsarten (gemäß § 45 Absatz 2 i.V.m. § 3 Absatz 1 Satz 1 GemHVO-Doppik)	Ermächti- gungen des Haushalts- jahres 2024	Übertragene Ermächti- gungen aus Haushalts- vorjahren	Gesamt- ermächti- gungen im Haushaltsjahr 2024	Ergebnis des Haushalts- jahres 2024	Abweichung im Haushalts- jahr 2024	Ergebnis des Haushalts- vorjahres 2023	Übertragung von Ermäch- tigungen in Haushalts- folgejahre	Kontonummer
		1	2	3	4	5	6	7	
	+ 21100.72559000 Kostenerstattungen an den sonstigen privaten Bereich	2.500,00	0,00	2.500,00	4.561,10	-2.061,10	0,00	0,00	
	+ 21500.72543000 Kostenerstattungen an Gemeinden/ GV	12.800,00	0,00	12.800,00	3.158,74	9.641,26	4.897,13	0,00	
	+ 28100.72490000 Sonstige Auszahlungen für Sachleistungen und Verbrauchsmaterial	500,00	0,00	500,00	0,00	500,00	0,00	0,00	
	+ 36600.72360000 Unterhaltung der Maschinen und technischen Anlagen	200,00	0,00	200,00	0,00	200,00	0,00	0,00	
	+ 52203.72210000 Abfall	400,00	0,00	400,00	571,56	-171,56	405,68	0,00	
	+ 52203.72220000 Abwasser	7.000,00	0,00	7.000,00	3.078,62	3.921,38	1.650,46	0,00	
	+ 52203.72240000 Gas	20.000,00	0,00	20.000,00	7.544,86	12.455,14	13.322,84	0,00	
	+ 52203.72260000 Strom	300,00	0,00	300,00	86,28	213,72	-11,39	0,00	
	+ 52203.72270000 Wasser	200,00	0,00	200,00	94,02	105,98	90,15	0,00	
	+ 52203.72310000 Unterh.Grundstücke, Außenanlag Gebäude u. Geb.Einrichtungen	14.100,00	0,00	14.100,00	10.815,19	3.284,81	82.045,82	0,00	
	+ 52203.72320000 Bewirtsch. Grundst.,Außenanlag Gebäude u. Geb.-Einrichtungen	300,00	0,00	300,00	214,19	85,81	186,11	0,00	
	+ 52203.72920000 Sonstige Auszahlungen für Dienstleistungen	100,00	0,00	100,00	0,00	100,00	0,00	0,00	
	+ 54100.72260000 Strom	9.000,00	0,00	9.000,00	6.343,64	2.656,36	8.587,75	0,00	
	+ 54100.72330000 Unterhaltung Infrastrukturverm	96.650,00	0,00	96.650,00	29.243,04	67.406,96	112.863,17	0,00	
	+ 55100.72330000 Unterhaltung Infrastrukturverm	1.000,00	0,00	1.000,00	0,00	1.000,00	0,00	0,00	
	+ 55200.72330000 Unterhaltung Infrastrukturverm	2.000,00	0,00	2.000,00	209,92	1.790,08	2.661,53	0,00	
	+ 55200.72330003 Berliner See - Sanierungsmn.	69.250,00	0,00	69.250,00	0,00	69.250,00	0,00	0,00	
	+ 55203.72544000 Kostenerstattungen an Zweckverbände	92.400,00	0,00	92.400,00	85.228,61	7.171,39	46.068,36	0,00	
	+ 55300.72260000 Strom	450,00	0,00	450,00	400,89	49,11	400,98	0,00	
	+ 55300.72270000 Wasser	500,00	0,00	500,00	388,44	111,56	390,25	0,00	
	+ 55300.72310000 Unterh.Grundstücke, Außenanlag Gebäude u. Geb.Einrichtungen	7.300,00	0,00	7.300,00	1.785,00	5.515,00	-9.936,50	0,00	
	+ 55300.72360000 Unterhaltung der Maschinen und technischen Anlagen	50,00	0,00	50,00	0,00	50,00	0,00	0,00	
	+ 55300.72380000 Geringwertige Geräte, Ausstattungs-, Ausrüstungs- und sonstige Gebrauchsgegenstände	400,00	0,00	400,00	0,00	400,00	0,00	0,00	
	+ 55300.72440000 Laborbedarf, Werkstättenbedarf Arzneimittel, Verbandstoffe, Sanitätsverbrauchsmaterial, Baumaterial	500,00	0,00	500,00	0,00	500,00	106,00	0,00	
	+ 57300.72210000 Abfall	1.150,00	0,00	1.150,00	238,24	911,76	1.144,71	0,00	
	+ 57300.72240000 Gas	7.600,00	0,00	7.600,00	6.385,79	1.214,21	7.254,32	0,00	
	+ 57300.72260000 Strom	3.800,00	0,00	3.800,00	8.652,40	-4.852,40	3.387,78	0,00	
	+ 57300.72270000 Wasser	400,00	0,00	400,00	248,65	151,35	152,02	0,00	
	+ 57300.72310000 Unterhaltung der Grundstücke, Außenanlagen, Gebäude und Gebäudeeinrichtungen	5.000,00	0,00	5.000,00	7.929,11	-2.929,11	2.252,23	0,00	
	+ 57300.72320000 Bewirtsch. Grundst.,Außenanlag Gebäude u. Geb.-Einrichtungen	2.200,00	0,00	2.200,00	2.019,57	180,43	2.284,34	0,00	
	+ 57300.72360000 Unterhaltung der Maschinen und technischen Anlagen	1.400,00	0,00	1.400,00	475,05	924,95	187,32	0,00	
	+ 57300.72380000 Geringwertige Geräte, Ausstattungs-, Ausrüstungs- und sonstige Gebrauchsgegenstände	500,00	0,00	500,00	172,55	327,45	1.304,09	0,00	
	+ 57300.72440000 Laborbedarf, Werkstättenbedarf Arzneimittel, Verbandstoffe, Sanitätsverbrauchsmaterial, Baumaterial	50,00	0,00	50,00	0,00	50,00	45,15	0,00	
13	- Zuwendungen, Umlagen und sonstige Transferauszahlungen	229.440,00	0,00	229.440,00	205.557,08	23.882,92	206.363,60	0,00	74
	+ 11100.74143000 Zuweisungen und Zuschüsse für laufende Zwecke an Gemeinden/ GV	500,00	0,00	500,00	500,00	0,00	0,00	0,00	
	+ 36100.74143000 Zuweisungen und Zuschüsse für laufende Zwecke an Gemeinden/ GV	38.000,00	0,00	38.000,00	32.512,50	5.487,50	33.540,32	0,00	
	+ 61100.74310000 Gewerbesteuerumlage	3.000,00	0,00	3.000,00	3.570,40	-570,40	2.595,42	0,00	

Finanzrechnung										Erläuterung
Nr.	Einzahlungs- und Auszahlungsarten (gemäß § 45 Absatz 2 i.V.m. § 3 Absatz 1 Satz 1 GemHVO-Doppik)	Ermächti- gungen des Haushalts- jahres 2024	Übertragene Ermächti- gungen aus Haushalts- vorjahren	Gesamt- ermächti- gungen im Haushaltsjahr 2024	Ergebnis des Haushalts- jahres 2024	Abweichung im Haushalts- jahr 2024	Ergebnis des Haushalts- vorjahres 2023	Übertragung von Ermäch- tigungen in Haushalts- folgejahre	Kontonummer	
										in €
		1	2	3	4	5	6	7		
	+ 61100.74420000 Allgemeine Umlagen an Gem. und Gem.-Verbände	187.940,00	0,00	187.940,00	168.974,18	18.965,82	170.227,86	0,00		
14	- Auszahlungen der sozialen Sicherungen	0,00	0,00	0,00	0,00	0,00	0,00	0,00	75	
15	- Zinsauszahlungen und sonstige Finanzauszahlungen	2.640,00	0,00	2.640,00	10.993,80	-8.353,80	2.972,91	0,00	77	
	+ 52203.77514000 Zinsauszahlungen an Girozentralen/Landesbanken	2.540,00	0,00	2.540,00	2.536,22	3,78	2.864,91	0,00		
	+ 61200.77910000 Sonstige Finanzauszahlungen aus der Vollverzinsung der Gewerbesteuer (§233a AO)	100,00	0,00	100,00	0,00	100,00	108,00	0,00		
	+ 61200.77991000 Zinsen aus Kassenkrediten	0,00	0,00	0,00	8.457,58	-8.457,58	0,00	0,00		
16	- Sonstige laufende Auszahlungen	68.190,00	0,00	68.190,00	15.872,64	52.317,36	9.546,29	0,00	7600-7697, 7698, 7699	
	+ 11100.76240000 Auszahlung Datenverarbeitung	0,00	0,00	0,00	25,00	-25,00	0,00	0,00		
	+ 11100.76420000 Beiträge zu Wirtschaftsverbänden, Berufsvertretungen und Vereinen	190,00	0,00	190,00	187,48	2,52	188,34	0,00		
	+ 11100.76920000 Verfügungsmittel	100,00	0,00	100,00	0,00	100,00	0,00	0,00		
	+ 11100.76930000 Repräsentationen	550,00	0,00	550,00	568,05	-18,05	0,00	0,00		
	+ 11400.76413000 Haftpflichtversicherungen	220,00	0,00	220,00	195,11	24,89	214,95	0,00		
	+ 11400.76414000 Unfallversicherungen	600,00	0,00	600,00	609,89	-9,89	598,14	0,00		
	+ 11401.76250000 Sachverständigen-, Gerichts-u. ähnliche Auszahlungen	2.500,00	0,00	2.500,00	1.794,04	705,96	0,00	0,00		
	+ 11402.76250000 Sachverständigen-, Gerichts-u. ähnliche Auszahlungen	4.500,00	0,00	4.500,00	0,00	4.500,00	0,00	0,00		
	+ 11402.76430000 Sonstige Beiträge	1.400,00	0,00	1.400,00	1.318,96	81,04	1.318,96	0,00		
	+ 11402.76813000 Grundsteuer B für gemeindeeigene Grundstücke	60,00	0,00	60,00	55,93	4,07	54,53	0,00		
	+ 11403.76150000 Auszahlungen für Dienst- und Schutzkleidung, persönliche Ausrüstungsgegenstände	300,00	0,00	300,00	84,99	215,01	0,00	0,00		
	+ 11403.76411000 Gebäudeversicherungen	440,00	0,00	440,00	439,00	1,00	439,00	0,00		
	+ 11403.76412000 Kfz-Versicherungen	290,00	0,00	290,00	247,70	42,30	287,53	0,00		
	+ 11403.76419000 Sonstige Versicherungen	50,00	0,00	50,00	28,47	21,53	27,93	0,00		
	+ 11403.76820000 Kraftfahrzeugsteuer	270,00	0,00	270,00	391,00	-121,00	265,00	0,00		
	+ 12600.76412000 Kfz-Versicherungen	0,00	0,00	0,00	16,01	-16,01	14,37	0,00		
	+ 12600.76414000 Unfallversicherungen	500,00	0,00	500,00	529,29	-29,29	510,61	0,00		
	+ 28100.76420000 Beiträge zu Wirtschaftsverbänden, Berufsvertretungen und Vereinen	500,00	0,00	500,00	500,00	0,00	22,10	0,00		
	+ 51100.76250000 Sachverständigen-, Gerichts- u. ähnliche Auszahlungen	100,00	0,00	100,00	0,00	100,00	0,00	0,00		
	+ 51100.76260000 Auszahlungen für die Erstellung g von Bauleitplänen, F-Plänen, B-Plänen	37.000,00	0,00	37.000,00	0,00	37.000,00	0,00	0,00		
	+ 52203.76250000 Sachverständigen-, Gerichts-u. ähnliche Auszahlungen	0,00	0,00	0,00	17,85	-17,85	17,85	0,00		
	+ 52203.76290000 Sonstige Auszahlungen für die Inanspruchnahme von Rechten und Diensten	2.600,00	0,00	2.600,00	2.592,48	7,52	2.239,40	0,00		
	+ 52203.76370000 Bankgebühren	100,00	0,00	100,00	120,00	-20,00	120,00	0,00		
	+ 52203.76411000 Gebäudeversicherungen	1.400,00	0,00	1.400,00	742,25	657,75	516,55	0,00		
	+ 52203.76413000 Haftpflichtversicherungen	100,00	0,00	100,00	52,36	47,64	52,36	0,00		
	+ 52203.76430000 Sonstige Beiträge	0,00	0,00	0,00	57,62	-57,62	62,80	0,00		
	+ 52203.76811000 Grundsteuer an Dritte	1.100,00	0,00	1.100,00	1.265,16	-165,16	1.031,48	0,00		
	+ 54000.76350000 Öffentliche Bekanntmachungen	0,00	0,00	0,00	35,70	-35,70	0,00	0,00		
	+ 54100.76250000 Sachverständigen-, Gerichts-u. ähnliche Auszahlungen	700,00	0,00	700,00	1.558,90	-858,90	0,00	0,00		
	+ 55200.76250000 Sachverständigen-, Gerichts-u. ähnliche Auszahlungen	710,00	0,00	710,00	585,25	124,75	585,25	0,00		
	+ 55300.76250000 Sachverständigen-, Gerichts-u. ähnliche Auszahlungen	5.000,00	0,00	5.000,00	823,48	4.176,52	0,00	0,00		
	+ 55300.76411000 Gebäudeversicherungen	280,00	0,00	280,00	164,96	115,04	150,63	0,00		
	+ 55300.76414000 Unfallversicherungen	110,00	0,00	110,00	103,65	6,35	101,80	0,00		
	+ 57300.76240000 Auszahlung Datenverarbeitung	500,00	0,00	500,00	0,00	500,00	0,00	0,00		

Finanzrechnung										Erläuterung
Nr.	Einzahlungs- und Auszahlungsarten (gemäß § 45 Absatz 2 i.V.m. § 3 Absatz 1 Satz 1 GemHVO-Doppik)	Ermächti- gungen des Haushalts- jahres 2024	Übertragene Ermächti- gungen aus Haushalts- vorjahren	Gesamt- ermächti- gungen im Haushaltsjahr 2024	Ergebnis des Haushalts- jahres 2024	Abweichung im Haushalts- jahr 2024	Ergebnis des Haushalts- vorjahres 2023	Übertragung von Ermäch- tigungen in Haushalts- folgejahre	Kontonummer	
										in €
		1	2	3	4	5	6	7		
	+ 57300.76250000 Sachverständigen-, Gerichts-u. ähnliche Auszahlungen	5.000,00	0,00	5.000,00	0,00	5.000,00	0,00	0,00		
	+ 57300.76310000 Büromaterial	50,00	0,00	50,00	0,00	50,00	0,00	0,00		
	+ 57300.76340000 Telefon, Datenübertragungs- kosten	500,00	0,00	500,00	480,84	19,16	474,63	0,00		
	+ 57300.76419000 Sonstige Versicherungen	470,00	0,00	470,00	281,22	188,78	252,08	0,00		
17	Summe der laufenden Auszahlungen (Summe der Nummern 10 bis 16)	861.560,00	0,00	861.560,00	568.041,38	293.518,62	582.014,76	0,00		
18	Jahresbezogener Saldo der laufenden Ein- und Auszahlungen vor planmäßiger Tilgung (Saldo der Nummern 9 und 17)	-334.760,00	0,00	-334.760,00	94.146,32	-428.906,32	-172.313,40	0,00		
19	+ Einzahlungen aus Investitionszuwendungen	37.310,00	0,00	37.310,00	32.120,43	5.189,57	31.951,25	0,00	681, 6833	
	+ 36600.68142000 Einzahlungen aus Investitionszuwendungen vom Land	15.000,00	0,00	15.000,00	0,00	15.000,00	0,00	0,00		
	+ 54100.68166200 Anzahlungen auf Investitionszuwendungen vom öffentlichen Bereich vom Land	0,00	0,00	0,00	15.772,74	-15.772,74	15.771,30	0,00		
	+ 55200.68166200 Anzahlungen auf Investitionszuwendungen vom öffentlichen Bereich vom Land	10.800,00	0,00	10.800,00	0,00	10.800,00	0,00	0,00		
	+ 61100.68142200 Zuweisungen nach §§ 23, 24 FAG M-V	11.510,00	0,00	11.510,00	10.962,16	547,84	16.179,95	0,00		
	+ 61100.68142400 Einzahlungen Sonderzuweisung für investive Zwecke gem. § 27 Abs. 6 FAG M-V	0,00	0,00	0,00	5.385,53	-5.385,53	0,00	0,00		
20	+ Einzahlungen aus Beiträgen und ähnlichen Entgelten	15.500,00	0,00	15.500,00	0,00	15.500,00	0,00	0,00	682, 6830- 6832, 6834- 6839	
	+ 54100.68264000 Anzahlungen für Beiträge vom öffentlichen Bereich	15.500,00	0,00	15.500,00	0,00	15.500,00	0,00	0,00		
21	+ Einzahlungen aus Anlagevermögen	81.420,00	0,00	81.420,00	4.185,07	77.234,93	3.896,00	0,00	684-686	
	+ 11402.68511000 Einzahlungen aus der Veräußeru ng unbebauter Grundstücke und grundstücksgleicher Rechte	34.420,00	0,00	34.420,00	0,00	34.420,00	3.896,00	0,00		
	+ 11402.68521000 Einzahlung aus der Veräußerung bebauter Grundstücke	47.000,00	0,00	47.000,00	0,00	47.000,00	0,00	0,00		
	+ 11403.68561000 Einzahlungen für die Veräußerung von Fahrzeugen, Maschinen und technischen Anlagen über 410 €	0,00	0,00	0,00	4.185,07	-4.185,07	0,00	0,00		
22	+ Einzahlungen aus sonstigen Ausleihungen und Kreditgewährungen	0,00	0,00	0,00	0,00	0,00	0,00	0,00	687	
23	+ Sonstige Investitionseinzahlungen	0,00	0,00	0,00	17.738,07	-17.738,07	27.844,60	0,00	6880-6890, 6891, 6892- 6899	
	+ 52203.68822300 Bestandsminderung Betriebskosten	0,00	0,00	0,00	17.738,07	-17.738,07	27.844,60	0,00		
24	Summe der Einzahlungen aus Investitionstätigkeit (Summe der Nummern 19 bis 23)	134.230,00	0,00	134.230,00	54.043,57	80.186,43	63.691,85	0,00		
25	- Auszahlungen für Anlagevermögen	194.220,00	0,00	194.220,00	33.831,67	160.388,33	39.420,09	0,00	781, 784-786	
	+ 11402.78511000 Auszahlungen für den Erwerb unbebauter Grundstücke	21.590,00	0,00	21.590,00	10.883,34	10.706,66	0,00	0,00		
	+ 11402.78531000 Auszahlungen für Infrastrukturvermögen, einschl. Grundstücke und grundstücksgleiche Rechte	880,00	0,00	880,00	1.008,91	-128,91	0,00	0,00		
	+ 11403.78522000 Auszahlungen für Baumaßnahmen (Herstellungskosten) Gebäude	20.000,00	0,00	20.000,00	3.863,42	16.136,58	3.613,94	0,00		
	+ 11403.78560000 Auszahlungen für Fahrzeuge, Maschinen und technische Anlagen	0,00	0,00	0,00	5.700,00	-5.700,00	20.812,15	0,00		
	+ 12600.78532000 Auszahlungen für Baumaßnahmen (Herstellungskosten) Infrastrukturvermögen	100.000,00	0,00	100.000,00	0,00	100.000,00	0,00	0,00		
	+ 36600.78561000 Auszahlungen für bewegliche Sachen des Anlagevermögens über 1.000 €	18.750,00	0,00	18.750,00	0,00	18.750,00	0,00	0,00		
	+ 55200.78532000 Auszahlungen für Baumaßnahmen (Herstellungskosten) Infrastrukturvermögen	12.000,00	0,00	12.000,00	0,00	12.000,00	0,00	0,00		
	+ 55300.78522000 Auszahlungen für Baumaßnahmen (Herstellungskosten) Gebäude	21.000,00	0,00	21.000,00	12.376,00	8.624,00	14.994,00	0,00		
26	- Auszahlungen für sonstige Ausleihungen und Kreditgewährungen	0,00	0,00	0,00	0,00	0,00	0,00	0,00	787	

Finanzrechnung									Erläuterung
Nr.	Einzahlungs- und Auszahlungsarten (gemäß § 45 Absatz 2 i.V.m. § 3 Absatz 1 Satz 1 GemHVO-Doppik)	Ermächti- gungen des Haushalts- jahres 2024	Übertragene Ermächti- gungen aus Haushalts- vorjahren	Gesamt- ermächti- gungen im Haushaltsjahr 2024	Ergebnis des Haushalts- jahres 2024	Abweichung im Haushalts- jahr 2024	Ergebnis des Haushalts- vorjahres 2023	Übertragung von Ermäch- tigungen in Haushalts- folgejahre	Kontonummer
		1	2	3	4	5	6	7	
27	- Sonstige Investitionsauszahlungen	0,00	0,00	0,00	9.738,30	-9.738,30	17.738,07	0,00	7880-7895, 7897-7899
	+ 52203.78822300 Bestandserhöhung Betriebskosten	0,00	0,00	0,00	9.738,30	-9.738,30	17.738,07	0,00	
28	Summe der Auszahlungen aus Investitionstätigkeit (Summe der Nummern 25 bis 27)	194.220,00	0,00	194.220,00	43.569,97	150.650,03	57.158,16	0,00	
29	Saldo der Ein- und Auszahlungen aus Investitionstätigkeit (Saldo der Nummern 24 und 28)	-59.990,00	0,00	-59.990,00	10.473,60	-70.463,60	6.533,69	0,00	
30	Finanzmittelüberschuss/ Finanzmittelfehlbetrag (Summe der Nummern 18 und 29)	-394.750,00	0,00	-394.750,00	104.619,92	-499.369,92	-165.779,71	0,00	
31	+ Einzahlungen aus der Aufnahme von Krediten für Investitionen und Investitionsförderungsmaßnahmen	0,00	0,00	0,00	0,00	0,00	0,00	0,00	691-692
32	- Auszahlungen für planmäßige Tilgung von Krediten für Investitionen und Investitionsförderungsmaßnahmen	6.730,00	0,00	6.730,00	6.728,38	1,62	6.399,69	0,00	791, 792000- 792531, 79253201- 79299999
	+ 52203.79253000 Kredite für Investitionen vom inländischen Geldmarkt Fremdwährung (Fester Zins)	6.730,00	0,00	6.730,00	6.728,38	1,62	6.399,69	0,00	
33	- Sonstige Auszahlungen zur Tilgung von Krediten für Investitionen und Investitionsförderungsmaßnahmen	0,00	0,00	0,00	0,00	0,00	0,00	0,00	79253200
34	Saldo der Ein- und Auszahlungen aus Krediten für Investitionen und Investitionsförderungsmaßnahmen (Nummer 31 abzüglich Nummern 32 und 33)	-6.730,00	0,00	-6.730,00	-6.728,38	-1,62	-6.399,69	0,00	
35	Saldo der durchlaufenden Gelder und ungeklärten Zahlungsvorgänge	0,00	0,00	0,00	147,10	-147,10	-672,99	0,00	
36	Veränderung der Forderungen und der Verbindlichkeiten aus Kassenkrediten gegenüber dem Amt (Summe der Nummern 30, 34 und 35)	-401.480,00	0,00	-401.480,00	98.038,64	-499.518,64	-172.852,39	0,00	
37	Jahresbezogener Saldo der laufenden Ein- und Auszahlungen (Saldo der Nummern 18 und 32)	-341.490,00	0,00	-341.490,00	87.417,94	-428.907,94	-178.713,09	0,00	
	nachrichtlich:								
38	Saldo der laufenden Ein- und Auszahlungen zum 31. Dezember des Haushaltsvorjahres			-293.780,00	-413.335,05				
39	Saldo der laufenden Ein- und Auszahlungen zum 31. Dezember des Haushaltsjahres (Summe der Nummern 37 und 38)			-635.270,00	-325.917,11				
	darunter:								
	Zuführung zum investiven Bereich aus einem positiven Saldo der laufenden Ein- und Auszahlungen zum 31. Dezember des Haushaltsjahres [Einzahlung in Nummer 23 (Sonstige Investitionseinzahlungen) und Auszahlungen in Nummer 16 (Sonstige laufende Auszahlungen) enthalten]			0,00	0,00				
	Zuführung zur Deckung eines negativen Saldos der laufenden Ein- und Auszahlungen zum 31. Dezember des Haushaltsjahres aus dem investiven Bereich [Einzahlungen in Nummer 8 (Sonstige laufende Einzahlungen) und Auszahlungen in Nummer 27 (Sonstige Investitionsauszahlungen) enthalten]			0,00	0,00				
	Zuführung gemäß § 12 Nummer 6 GemHVO- Doppik an den laufenden Bereich [Einzahlung in Nummer 8 (Sonstige laufende Einzahlungen) und Auszahlung in Nummer 27 (Sonstige Investitionsauszahlungen) enthalten]			0,00	0,00				6681-6682
	Einzahlung 6891			0,00	0,00				6891
	Auszahlung 7698			0,00	0,00				7698

Übersicht über die Teilrechnungen									
1. Übersicht über die Teilergebnisrechnung									
Nr.	Ertrags- und Aufwandsarten (gemäß § 4 Absatz 5 GemHVO-Doppik)	Summe aller Teilhaushalte		Verwaltung 1		Zentrale Finanzleistungen 2		Gesamt- ermächtigung	Ergebnis 2024
		Gesamt- ermächtigung	Ergebnis 2024	Gesamt- ermächtigung	Ergebnis 2024	Gesamt- ermächtigung	Ergebnis 2024		
		in €							
		1	2	3	4	5	6	7	8
1	+ Steuern und ähnliche Abgaben	116.440,00	129.910,31	0,00	0,00	116.440,00	129.910,31		
2	+ Zuwendungen, allgemeine Umlagen und sonstige Transfererträge	284.980,00	414.453,10	134.220,00	65.553,09	150.760,00	348.900,01		
3	+ Erträge der sozialen Sicherung	0,00	0,00	0,00	0,00	0,00	0,00		
4	+ Öffentlich-rechtliche Leistungsentgelte	58.230,00	56.690,38	58.230,00	56.690,38	0,00	0,00		
5	+ Privatrechtliche Leistungsentgelte	51.410,00	49.111,57	51.410,00	49.111,57	0,00	0,00		
6	+ Kostenerstattungen und Kostenumlagen	30,00	0,00	30,00	0,00	0,00	0,00		
7	+ Andere aktivierte Eigenleistungen	0,00	0,00	0,00	0,00	0,00	0,00		
8	+ Zinserträge und sonstige Finanzerträge	9.460,00	9.069,45	0,00	0,00	9.460,00	9.069,45		
9	+ Sonstige Erträge	78.540,00	-5,64	77.540,00	-573,69	1.000,00	568,05		
10	Summe der Erträge (Summe der Nummern 1 bis 9)	599.090,00	659.229,17	321.430,00	170.781,35	277.660,00	488.447,82		
11	– Personalaufwendungen	70.510,00	58.401,74	70.510,00	58.401,74	0,00	0,00		
12	– Versorgungsaufwendungen	0,00	0,00	0,00	0,00	0,00	0,00		
13	– Aufwendungen für Sach- und Dienstleistungen	490.780,00	300.757,99	490.780,00	300.757,99	0,00	0,00		
14	– Abschreibungen	11.190,00	11.180,95	11.190,00	11.180,95	0,00	0,00		
15	– Zuwendungen, Umlagen und sonstige Transferaufwendungen	229.440,00	218.706,44	38.500,00	33.012,50	190.940,00	185.693,94		
16	– Aufwendungen der sozialen Sicherung	0,00	0,00	0,00	0,00	0,00	0,00		
17	– Zinsaufwendungen und sonstige Finanzaufwendungen	2.640,00	10.993,80	2.540,00	2.536,22	100,00	8.457,58		
18	– Sonstige Aufwendungen	68.190,00	16.418,23	68.190,00	15.883,09	0,00	535,14		
19	Summe der Aufwendungen (Summe der Nummern 11 bis 18)	872.750,00	616.459,15	681.710,00	421.772,49	191.040,00	194.686,66		
20	Jahresergebnis des Teilhaushaltes vor Verrechnung der internen Leistungsbeziehungen und vor Veränderung der Rücklagen (Saldo der Nummern 10 und 19)	-273.660,00	42.770,02	-360.280,00	-250.991,14	86.620,00	293.761,16		
21	+ Erträge aus internen Leistungsbeziehungen	0,00	0,00	0,00	0,00	0,00	0,00		
22	– Aufwendungen aus internen Leistungsbeziehungen	0,00	0,00	0,00	0,00	0,00	0,00		
23	Jahresergebnis des Teilhaushaltes nach Verrechnung der internen Leistungsbeziehungen und vor Veränderung der Rücklagen (Nummer 20 zuzüglich Nummer 21 abzüglich Nummer 22)	-273.660,00	42.770,02	-360.280,00	-250.991,14	86.620,00	293.761,16		

Dem Teilhaushalt zugeordnete Produkte:

11 Verwaltungssteuerung
 12 Sicherheit und Ordnung
 21 Schulträgeraufgaben
 28 Heimat- und sonstige Kulturpflege
 36 Kinder-, Jugend- und Familienhilfe
 52 Bauen und Wohnen
 54 Verkehrsflächen und -anlagen, ÖPNV
 55 Natur- und Landschaftspflege
 57 Wirtschaft und Tourismus

Teilergebnisrechnung								
Nr.	Ertrags- und Aufwandsarten (gemäß § 4 Absatz 5 GemHVO-Doppik)	Ermächti- gungen des Haushalts- jahres 2024	Übertragene Ermächti- gungen aus Haushalts- vorjahren	Gesamt- ermächti- gungen im Haushaltsjahr 2024	Ergebnis des Haushalts- jahres 2024	Abweichung im Haushalts- jahres 2024	Ergebnis des Haushalts- vorjahres 2023	Übertragung von Ermäch- tigungen in Haushalts- folgejahre
		in €						
		1	2	3	4	5	6	7
1	+ Steuern und ähnliche Abgaben	0,00	0,00	0,00	0,00	0,00	0,00	0,00
2	+ Zuwendungen, allgemeine Umlagen und sonstige Transfererträge	134.220,00	0,00	134.220,00	65.553,09	68.666,91	34.985,34	0,00
3	+ Erträge der sozialen Sicherung	0,00	0,00	0,00	0,00	0,00	0,00	0,00
4	+ Öffentlich-rechtliche Leistungsentgelte	58.230,00	0,00	58.230,00	56.690,38	1.539,62	54.833,09	0,00
5	+ Privatrechtliche Leistungsentgelte	51.410,00	0,00	51.410,00	49.111,57	2.298,43	45.290,90	0,00
6	+ Kostenerstattungen und Kostenumlagen	30,00	0,00	30,00	0,00	30,00	94,02	0,00
7	+ Andere aktivierte Eigenleistungen	0,00	0,00	0,00	0,00	0,00	0,00	0,00
8	+ Zinserträge und sonstige Finanzerträge	0,00	0,00	0,00	0,00	0,00	0,00	0,00
9	+ Sonstige Erträge	77.540,00	0,00	77.540,00	-573,69	78.113,69	-927,95	0,00
10	Summe der Erträge (Summe der Nummern 1 bis 9)	321.430,00	0,00	321.430,00	170.781,35	150.648,65	134.275,40	0,00
11	– Personalaufwendungen	70.510,00	0,00	70.510,00	58.401,74	12.108,26	66.081,20	0,00
12	– Versorgungsaufwendungen	0,00	0,00	0,00	0,00	0,00	0,00	0,00
13	– Aufwendungen für Sach- und Dienstleistungen	490.780,00	0,00	490.780,00	300.757,99	190.022,01	290.172,35	0,00
14	– Abschreibungen	11.190,00	0,00	11.190,00	11.180,95	9,05	9.690,18	0,00
15	– Zuwendungen, Umlagen und sonstige Transferaufwendungen	38.500,00	0,00	38.500,00	33.012,50	5.487,50	33.540,32	0,00
16	– Aufwendungen der sozialen Sicherung	0,00	0,00	0,00	0,00	0,00	0,00	0,00
17	– Zinsaufwendungen und sonstige Finanzaufwendungen	2.540,00	0,00	2.540,00	2.536,22	3,78	2.864,91	0,00
18	– Sonstige Aufwendungen	68.190,00	0,00	68.190,00	15.883,09	52.306,91	10.076,27	0,00
19	Summe der Aufwendungen (Summe der Nummern 11 bis 18)	681.710,00	0,00	681.710,00	421.772,49	259.937,51	412.425,23	0,00
20	Jahresergebnis des Teilhaushaltes vor Verrechnung der internen Leistungsbeziehungen und vor Veränderung der Rücklagen (Saldo der Nummern 10 und 19)	-360.280,00	0,00	-360.280,00	-250.991,14	-109.288,86	-278.149,83	0,00
21	+ Erträge aus internen Leistungsbeziehungen	0,00	0,00	0,00	0,00	0,00	0,00	0,00
22	– Aufwendungen aus internen Leistungsbeziehungen	0,00	0,00	0,00	0,00	0,00	0,00	0,00
23	Jahresergebnis des Teilhaushaltes nach Verrechnung der internen Leistungsbeziehungen und vor Veränderung der Rücklagen (Nummer 20 zuzüglich Nummer 21 abzüglich Nummer 22)	-360.280,00	0,00	-360.280,00	-250.991,14	-109.288,86	-278.149,83	0,00

		Teilhaushalt 1 Verwaltung		Herr Schröter
Hauptproduktbereich	1	Zentrale Verwaltung		
Produktbereich	11	Verwaltungssteuerung		
Produkt	11100	Verwaltungssteuerung		

Teilergebnisrechnung								
Nr.	Ertrags- und Aufwandsarten (gemäß § 4 Absatz 5 GemHVO-Doppik)	Ermächti- gungen des Haushalts- jahres 2024	Übertragene Ermächti- gungen aus Haushalts- vorjahren	Gesamt- ermächti- gungen im Haushaltsjahr 2024	Ergebnis des Haushalts- jahres 2024	Abweichung im Haushalts- jahres 2024	Ergebnis des Haushalts- vorjahres 2023	Übertragung von Ermäch- tigungen in Haushalts- folgejahre
		in €						
		1	2	3	4	5	6	7
1	+ Steuern und ähnliche Abgaben	0,00	0,00	0,00	0,00	0,00	0,00	0,00
2	+ Zuwendungen, allgemeine Umlagen und sonstige Transfererträge	0,00	0,00	0,00	0,00	0,00	0,00	0,00
3	+ Erträge der sozialen Sicherung	0,00	0,00	0,00	0,00	0,00	0,00	0,00
4	+ Öffentlich-rechtliche Leistungsentgelte	0,00	0,00	0,00	0,00	0,00	0,00	0,00
5	+ Privatrechtliche Leistungsentgelte	0,00	0,00	0,00	0,00	0,00	0,00	0,00
6	+ Kostenerstattungen und Kostenumlagen	0,00	0,00	0,00	0,00	0,00	0,00	0,00
7	+ Andere aktivierte Eigenleistungen	0,00	0,00	0,00	0,00	0,00	0,00	0,00
8	+ Zinserträge und sonstige Finanzerträge	0,00	0,00	0,00	0,00	0,00	0,00	0,00
9	+ Sonstige Erträge	0,00	0,00	0,00	0,00	0,00	0,00	0,00
10	Summe der Erträge (Summe der Nummern 1 bis 9)	0,00	0,00	0,00	0,00	0,00	0,00	0,00
11	– Personalaufwendungen	5.270,00	0,00	5.270,00	4.884,72	385,28	4.884,72	0,00
	11100.50110000 Aufwendungen für ehrenamtlich Tätige- Bürgermeister, Amtsvorsteher	4.800,00	0,00	4.800,00	4.800,00	0,00	4.800,00	0,00
	11100.50430000 Beiträge zur gesetzlichen Sozialversicherung Ehrenamtlich Tätige	470,00	0,00	470,00	84,72	385,28	84,72	0,00
12	– Versorgungsaufwendungen	0,00	0,00	0,00	0,00	0,00	0,00	0,00
13	– Aufwendungen für Sach- und Dienstleistungen	380,00	0,00	380,00	392,97	-12,97	0,00	0,00
	11100.52380000 Geringwertige Geräte, Ausstattungs-, Ausrüstungs- und sonstige Gebrauchsgegenstände	0,00	0,00	0,00	392,97	-392,97	0,00	0,00
	11100.52420000 Essenskosten	50,00	0,00	50,00	0,00	50,00	0,00	0,00
	11100.52551000 Kostenerstattungen an private Unternehmen	330,00	0,00	330,00	0,00	330,00	0,00	0,00
14	– Abschreibungen	0,00	0,00	0,00	0,00	0,00	0,00	0,00
15	– Zuwendungen, Umlagen und sonstige Transferaufwendungen	500,00	0,00	500,00	500,00	0,00	0,00	0,00
	11100.54143000 Zuweisungen und Zuschüsse für laufende Zwecke an Gemeinden und Gemeindeverbände	500,00	0,00	500,00	500,00	0,00	0,00	0,00
16	– Aufwendungen der sozialen Sicherung	0,00	0,00	0,00	0,00	0,00	0,00	0,00
17	– Zinsaufwendungen und sonstige Finanzaufwendungen	0,00	0,00	0,00	0,00	0,00	0,00	0,00
18	– Sonstige Aufwendungen	840,00	0,00	840,00	790,98	49,02	702,89	0,00
	11100.56240000 Datenverarbeitung	0,00	0,00	0,00	25,00	-25,00	0,00	0,00
	11100.56420000 Beiträge zu Wirtschaftsverbänden, Berufsvertretungen und Vereinen	190,00	0,00	190,00	187,48	2,52	188,34	0,00
	11100.56920000 Verfügungsmittel	100,00	0,00	100,00	0,00	100,00	0,00	0,00
	11100.56930000 Repräsentationen	550,00	0,00	550,00	578,50	-28,50	514,55	0,00
19	Summe der Aufwendungen (Summe der Nummern 11 bis 18)	6.990,00	0,00	6.990,00	6.568,67	421,33	5.587,61	0,00
20	Jahresergebnis des Teilhaushaltes vor Verrechnung der internen Leistungsbeziehungen und vor Veränderung der Rücklagen (Saldo der Nummern 10 und 19)	-6.990,00	0,00	-6.990,00	-6.568,67	-421,33	-5.587,61	0,00
21	+ Erträge aus internen Leistungsbeziehungen	0,00	0,00	0,00	0,00	0,00	0,00	0,00
22	– Aufwendungen aus internen Leistungsbeziehungen	0,00	0,00	0,00	0,00	0,00	0,00	0,00
23	Jahresergebnis des Teilhaushaltes nach Verrechnung der internen Leistungsbeziehungen und vor Veränderung der Rücklagen (Nummer 20 zuzüglich Nummer 21 abzüglich Nummer 22)	-6.990,00	0,00	-6.990,00	-6.568,67	-421,33	-5.587,61	0,00

		Teilhaushalt 1 Verwaltung		Herr Schröter
Hauptproduktbereich	1	Zentrale Verwaltung		
Produktbereich	11	Verwaltungssteuerung		
Produkt	11104	Kommunale Gremien		

Teilergebnisrechnung								
Nr.	Ertrags- und Aufwandsarten (gemäß § 4 Absatz 5 GemHVO-Doppik)	Ermächti- gungen des Haushalts- jahres 2024	Übertragene Ermächti- gungen aus Haushalts- vorjahren	Gesamt- ermächti- gungen im Haushaltsjahr 2024	Ergebnis des Haushalts- jahres 2024	Abweichung im Haushalts- jahres 2024	Ergebnis des Haushalts- vorjahres 2023	Übertragung von Ermäch- tigungen in Haushalts- folgejahre
		in €						
		1	2	3	4	5	6	7
1	+ Steuern und ähnliche Abgaben	0,00	0,00	0,00	0,00	0,00	0,00	0,00
2	+ Zuwendungen, allgemeine Umlagen und sonstige Transfererträge	0,00	0,00	0,00	0,00	0,00	0,00	0,00
3	+ Erträge der sozialen Sicherung	0,00	0,00	0,00	0,00	0,00	0,00	0,00
4	+ Öffentlich-rechtliche Leistungsentgelte	0,00	0,00	0,00	0,00	0,00	0,00	0,00
5	+ Privatrechtliche Leistungsentgelte	0,00	0,00	0,00	0,00	0,00	0,00	0,00
6	+ Kostenerstattungen und Kostenumlagen	0,00	0,00	0,00	0,00	0,00	0,00	0,00
7	+ Andere aktivierte Eigenleistungen	0,00	0,00	0,00	0,00	0,00	0,00	0,00
8	+ Zinserträge und sonstige Finanzerträge	0,00	0,00	0,00	0,00	0,00	0,00	0,00
9	+ Sonstige Erträge	0,00	0,00	0,00	0,00	0,00	0,00	0,00
10	Summe der Erträge (Summe der Nummern 1 bis 9)	0,00	0,00	0,00	0,00	0,00	0,00	0,00
11	– Personalaufwendungen	840,00	0,00	840,00	1.110,00	-270,00	810,00	0,00
	11104.50130000 Aufwendungen für ehrenamtlich Tätige- Rats-/ Vertretungs- und Ausschussmitglieder	840,00	0,00	840,00	1.110,00	-270,00	810,00	0,00
12	– Versorgungsaufwendungen	0,00	0,00	0,00	0,00	0,00	0,00	0,00
13	– Aufwendungen für Sach- und Dienstleistungen	50,00	0,00	50,00	0,00	50,00	0,00	0,00
	11104.52420000 Essenskosten	50,00	0,00	50,00	0,00	50,00	0,00	0,00
14	– Abschreibungen	0,00	0,00	0,00	0,00	0,00	0,00	0,00
15	– Zuwendungen, Umlagen und sonstige Transferaufwendungen	0,00	0,00	0,00	0,00	0,00	0,00	0,00
16	– Aufwendungen der sozialen Sicherung	0,00	0,00	0,00	0,00	0,00	0,00	0,00
17	– Zinsaufwendungen und sonstige Finanzaufwendungen	0,00	0,00	0,00	0,00	0,00	0,00	0,00
18	– Sonstige Aufwendungen	0,00	0,00	0,00	0,00	0,00	0,00	0,00
19	Summe der Aufwendungen (Summe der Nummern 11 bis 18)	890,00	0,00	890,00	1.110,00	-220,00	810,00	0,00
20	Jahresergebnis des Teilhaushaltes vor Verrechnung der internen Leistungsbeziehungen und vor Veränderung der Rücklagen (Saldo der Nummern 10 und 19)	-890,00	0,00	-890,00	-1.110,00	220,00	-810,00	0,00
21	+ Erträge aus internen Leistungsbeziehungen	0,00	0,00	0,00	0,00	0,00	0,00	0,00
22	– Aufwendungen aus internen Leistungsbeziehungen	0,00	0,00	0,00	0,00	0,00	0,00	0,00
23	Jahresergebnis des Teilhaushaltes nach Verrechnung der internen Leistungsbeziehungen und vor Veränderung der Rücklagen (Nummer 20 zuzüglich Nummer 21 abzüglich Nummer 22)	-890,00	0,00	-890,00	-1.110,00	220,00	-810,00	0,00

		Teilhaushalt 1 Verwaltung		Herr Schröter
Hauptproduktbereich	1	Zentrale Verwaltung		
Produktbereich	11	Verwaltungssteuerung		
Produkt	11400	Sonstige zentrale Dienste		

Teilergebnisrechnung								
Nr.	Ertrags- und Aufwandsarten (gemäß § 4 Absatz 5 GemHVO-Doppik)	Ermächti- gungen des Haushalts- jahres 2024	Übertragene Ermächti- gungen aus Haushalts- vorjahren	Gesamt- ermächti- gungen im Haushaltsjahr 2024	Ergebnis des Haushalts- jahres 2024	Abweichung im Haushalts- jahres 2024	Ergebnis des Haushalts- vorjahres 2023	Übertragung von Ermäch- tigungen in Haushalts- folgejahre
		in €						
		1	2	3	4	5	6	7
1	+ Steuern und ähnliche Abgaben	0,00	0,00	0,00	0,00	0,00	0,00	0,00
2	+ Zuwendungen, allgemeine Umlagen und sonstige Transfererträge	0,00	0,00	0,00	0,00	0,00	0,00	0,00
3	+ Erträge der sozialen Sicherung	0,00	0,00	0,00	0,00	0,00	0,00	0,00
4	+ Öffentlich-rechtliche Leistungsentgelte	0,00	0,00	0,00	0,00	0,00	0,00	0,00
5	+ Privatrechtliche Leistungsentgelte	0,00	0,00	0,00	0,00	0,00	0,00	0,00
6	+ Kostenerstattungen und Kostenumlagen	0,00	0,00	0,00	0,00	0,00	0,00	0,00
7	+ Andere aktivierte Eigenleistungen	0,00	0,00	0,00	0,00	0,00	0,00	0,00
8	+ Zinserträge und sonstige Finanzerträge	0,00	0,00	0,00	0,00	0,00	0,00	0,00
9	+ Sonstige Erträge	0,00	0,00	0,00	0,00	0,00	0,00	0,00
10	Summe der Erträge (Summe der Nummern 1 bis 9)	0,00	0,00	0,00	0,00	0,00	0,00	0,00
11	– Personalaufwendungen	0,00	0,00	0,00	0,00	0,00	0,00	0,00
12	– Versorgungsaufwendungen	0,00	0,00	0,00	0,00	0,00	0,00	0,00
13	– Aufwendungen für Sach- und Dienstleistungen	0,00	0,00	0,00	0,00	0,00	0,00	0,00
14	– Abschreibungen	0,00	0,00	0,00	0,00	0,00	0,00	0,00
15	– Zuwendungen, Umlagen und sonstige Transferaufwendungen	0,00	0,00	0,00	0,00	0,00	0,00	0,00
16	– Aufwendungen der sozialen Sicherung	0,00	0,00	0,00	0,00	0,00	0,00	0,00
17	– Zinsaufwendungen und sonstige Finanzaufwendungen	0,00	0,00	0,00	0,00	0,00	0,00	0,00
18	– Sonstige Aufwendungen	820,00	0,00	820,00	805,00	15,00	813,09	0,00
	11400.56413000 Haftpflichtversicherungen (2013)	220,00	0,00	220,00	195,11	24,89	214,95	0,00
	11400.56414000 Unfallversicherungen (2013)	600,00	0,00	600,00	609,89	-9,89	598,14	0,00
19	Summe der Aufwendungen (Summe der Nummern 11 bis 18)	820,00	0,00	820,00	805,00	15,00	813,09	0,00
20	Jahresergebnis des Teilhaushaltes vor Verrechnung der internen Leistungsbeziehungen und vor Veränderung der Rücklagen (Saldo der Nummern 10 und 19)	-820,00	0,00	-820,00	-805,00	-15,00	-813,09	0,00
21	+ Erträge aus internen Leistungsbeziehungen	0,00	0,00	0,00	0,00	0,00	0,00	0,00
22	– Aufwendungen aus internen Leistungsbeziehungen	0,00	0,00	0,00	0,00	0,00	0,00	0,00
23	Jahresergebnis des Teilhaushaltes nach Verrechnung der internen Leistungsbeziehungen und vor Veränderung der Rücklagen (Nummer 20 zuzüglich Nummer 21 abzüglich Nummer 22)	-820,00	0,00	-820,00	-805,00	-15,00	-813,09	0,00

		Teilhaushalt 1 Verwaltung	
Hauptproduktbereich	1	Zentrale Verwaltung	
Produktbereich	11	Verwaltungssteuerung	
Produkt	11401	Grundstücks- und Gebäudemanagement	

Teilergebnisrechnung								
Nr.	Ertrags- und Aufwandsarten (gemäß § 4 Absatz 5 GemHVO-Doppik)	Ermächti- gungen des Haushalts- jahres 2024	Übertragene Ermächti- gungen aus Haushalts- vorjahren	Gesamt- ermächti- gungen im Haushaltsjahr 2024	Ergebnis des Haushalts- jahres 2024	Abweichung im Haushalts- jahres 2024	Ergebnis des Haushalts- vorjahres 2023	Übertragung von Ermäch- tigungen in Haushalts- folgejahre
		in €						
		1	2	3	4	5	6	7
1	+ Steuern und ähnliche Abgaben	0,00	0,00	0,00	0,00	0,00	0,00	0,00
2	+ Zuwendungen, allgemeine Umlagen und sonstige Transfererträge	52.370,00	0,00	52.370,00	52.377,97	-7,97	0,00	0,00
	11401.41442001 Zuweisungen u. Zuschüsse für laufende Zwecke vom Land	52.370,00	0,00	52.370,00	52.377,97	-7,97	0,00	0,00
3	+ Erträge der sozialen Sicherung	0,00	0,00	0,00	0,00	0,00	0,00	0,00
4	+ Öffentlich-rechtliche Leistungsentgelte	0,00	0,00	0,00	0,00	0,00	0,00	0,00
5	+ Privatrechtliche Leistungsentgelte	0,00	0,00	0,00	0,00	0,00	0,00	0,00
6	+ Kostenerstattungen und Kostenumlagen	0,00	0,00	0,00	0,00	0,00	0,00	0,00
7	+ Andere aktivierte Eigenleistungen	0,00	0,00	0,00	0,00	0,00	0,00	0,00
8	+ Zinserträge und sonstige Finanzerträge	0,00	0,00	0,00	0,00	0,00	0,00	0,00
9	+ Sonstige Erträge	0,00	0,00	0,00	0,00	0,00	0,00	0,00
10	Summe der Erträge (Summe der Nummern 1 bis 9)	52.370,00	0,00	52.370,00	52.377,97	-7,97	0,00	0,00
11	– Personalaufwendungen	0,00	0,00	0,00	0,00	0,00	0,00	0,00
12	– Versorgungsaufwendungen	0,00	0,00	0,00	0,00	0,00	0,00	0,00
13	– Aufwendungen für Sach- und Dienstleistungen	60.000,00	0,00	60.000,00	55.301,43	4.698,57	0,00	0,00
	11401.52330001 Unterhaltung Infrastrukturvermögen	60.000,00	0,00	60.000,00	55.301,43	4.698,57	0,00	0,00
14	– Abschreibungen	0,00	0,00	0,00	0,00	0,00	0,00	0,00
15	– Zuwendungen, Umlagen und sonstige Transferaufwendungen	0,00	0,00	0,00	0,00	0,00	0,00	0,00
16	– Aufwendungen der sozialen Sicherung	0,00	0,00	0,00	0,00	0,00	0,00	0,00
17	– Zinsaufwendungen und sonstige Finanzaufwendungen	0,00	0,00	0,00	0,00	0,00	0,00	0,00
18	– Sonstige Aufwendungen	2.500,00	0,00	2.500,00	1.794,04	705,96	0,00	0,00
	11401.56250000 Sachverständigen-, Gerichts- u. ähnliche Aufwendungen	2.500,00	0,00	2.500,00	1.794,04	705,96	0,00	0,00
19	Summe der Aufwendungen (Summe der Nummern 11 bis 18)	62.500,00	0,00	62.500,00	57.095,47	5.404,53	0,00	0,00
20	Jahresergebnis des Teilhaushaltes vor Verrechnung der internen Leistungsbeziehungen und vor Veränderung der Rücklagen (Saldo der Nummern 10 und 19)	-10.130,00	0,00	-10.130,00	-4.717,50	-5.412,50	0,00	0,00
21	+ Erträge aus internen Leistungsbeziehungen	0,00	0,00	0,00	0,00	0,00	0,00	0,00
22	– Aufwendungen aus internen Leistungsbeziehungen	0,00	0,00	0,00	0,00	0,00	0,00	0,00
23	Jahresergebnis des Teilhaushaltes nach Verrechnung der internen Leistungsbeziehungen und vor Veränderung der Rücklagen (Nummer 20 zuzüglich Nummer 21 abzüglich Nummer 22)	-10.130,00	0,00	-10.130,00	-4.717,50	-5.412,50	0,00	0,00

Hauptproduktbereich		1	Teilhaushalt 1 Verwaltung	Herr Schröter
Produktbereich		11	Zentrale Verwaltung	
Produkt		11402	Verwaltungssteuerung	
			Liegenschaften	

Teilergebnisrechnung								
Nr.	Ertrags- und Aufwandsarten (gemäß § 4 Absatz 5 GemHVO-Doppik)	Ermächti- gungen des Haushalts- jahres 2024	Übertragene Ermächti- gungen aus Haushalts- vorjahren	Gesamt- ermächti- gungen im Haushaltsjahr 2024	Ergebnis des Haushalts- jahres 2024	Abweichung im Haushalts- jahres 2024	Ergebnis des Haushalts- vorjahres 2023	Übertragung von Ermäch- tigungen in Haushalts- folgejahre
		in €						
		1	2	3	4	5	6	7
1	+ Steuern und ähnliche Abgaben	0,00	0,00	0,00	0,00	0,00	0,00	0,00
2	+ Zuwendungen, allgemeine Umlagen und sonstige Transfererträge	0,00	0,00	0,00	0,00	0,00	0,00	0,00
3	+ Erträge der sozialen Sicherung	0,00	0,00	0,00	0,00	0,00	0,00	0,00
4	+ Öffentlich-rechtliche Leistungsentgelte	0,00	0,00	0,00	0,00	0,00	0,00	0,00
5	+ Privatrechtliche Leistungsentgelte	2.460,00	0,00	2.460,00	2.628,07	-168,07	2.632,72	0,00
	11402.44110000 Mieten und Pachten, Erbbauzinsen	2.460,00	0,00	2.460,00	2.628,07	-168,07	2.632,72	0,00
6	+ Kostenerstattungen und Kostenumlagen	30,00	0,00	30,00	0,00	30,00	94,02	0,00
	11402.44259000 Kostenerstattungen und Kostenumlagen vom sonstigen privaten Bereich	30,00	0,00	30,00	0,00	30,00	94,02	0,00
7	+ Andere aktivierte Eigenleistungen	0,00	0,00	0,00	0,00	0,00	0,00	0,00
8	+ Zinserträge und sonstige Finanzerträge	0,00	0,00	0,00	0,00	0,00	0,00	0,00
9	+ Sonstige Erträge	72.140,00	0,00	72.140,00	0,00	72.140,00	1.747,65	0,00
	11402.46112100 Erträge aus der Veräußerung von unbebauten Grundstücken	33.850,00	0,00	33.850,00	0,00	33.850,00	1.747,65	0,00
	11402.46112200 Erträge aus der Veräußerung von bebauten Grundstücken	38.290,00	0,00	38.290,00	0,00	38.290,00	0,00	0,00
10	Summe der Erträge (Summe der Nummern 1 bis 9)	74.630,00	0,00	74.630,00	2.628,07	72.001,93	4.474,39	0,00
11	– Personalaufwendungen	0,00	0,00	0,00	0,00	0,00	0,00	0,00
12	– Versorgungsaufwendungen	0,00	0,00	0,00	0,00	0,00	0,00	0,00
13	– Aufwendungen für Sach- und Dienstleistungen	0,00	0,00	0,00	0,00	0,00	0,00	0,00
14	– Abschreibungen	0,00	0,00	0,00	0,00	0,00	0,00	0,00
15	– Zuwendungen, Umlagen und sonstige Transferaufwendungen	0,00	0,00	0,00	0,00	0,00	0,00	0,00
16	– Aufwendungen der sozialen Sicherung	0,00	0,00	0,00	0,00	0,00	0,00	0,00
17	– Zinsaufwendungen und sonstige Finanzaufwendungen	0,00	0,00	0,00	0,00	0,00	0,00	0,00
18	– Sonstige Aufwendungen	5.960,00	0,00	5.960,00	1.374,89	4.585,11	1.373,49	0,00
	11402.56250000 Sachverständigen-, Gerichts- u. ähnliche Aufwendungen	4.500,00	0,00	4.500,00	0,00	4.500,00	0,00	0,00
	11402.56430000 Sonstige Beiträge	1.400,00	0,00	1.400,00	1.318,96	81,04	1.318,96	0,00
	11402.56813000 Grundsteuer B für gemeinde- eigene Grundstücke	60,00	0,00	60,00	55,93	4,07	54,53	0,00
19	Summe der Aufwendungen (Summe der Nummern 11 bis 18)	5.960,00	0,00	5.960,00	1.374,89	4.585,11	1.373,49	0,00
20	Jahresergebnis des Teilhaushaltes vor Verrechnung der internen Leistungsbeziehungen und vor Veränderung der Rücklagen (Saldo der Nummern 10 und 19)	68.670,00	0,00	68.670,00	1.253,18	67.416,82	3.100,90	0,00
21	+ Erträge aus internen Leistungsbeziehungen	0,00	0,00	0,00	0,00	0,00	0,00	0,00
22	– Aufwendungen aus internen Leistungsbeziehungen	0,00	0,00	0,00	0,00	0,00	0,00	0,00
23	Jahresergebnis des Teilhaushaltes nach Verrechnung der internen Leistungsbeziehungen und vor Veränderung der Rücklagen (Nummer 20 zuzüglich Nummer 21 abzüglich Nummer 22)	68.670,00	0,00	68.670,00	1.253,18	67.416,82	3.100,90	0,00

		Teilhaushalt 1 Verwaltung		Herr Schröter
Hauptproduktbereich	1	Zentrale Verwaltung		
Produktbereich	11	Verwaltungssteuerung		
Produkt	11403	Bauhof		

Teilergebnisrechnung								
Nr.	Ertrags- und Aufwandsarten (gemäß § 4 Absatz 5 GemHVO-Doppik)	Ermächti- gungen des Haushalts- jahres 2024	Übertragene Ermächti- gungen aus Haushalts- vorjahren	Gesamt- ermächti- gungen im Haushaltsjahr 2024	Ergebnis des Haushalts- jahres 2024	Abweichung im Haushalts- jahres 2024	Ergebnis des Haushalts- vorjahres 2023	Übertragung von Ermäch- tigungen in Haushalts- folgejahre
		in €						
		1	2	3	4	5	6	7
1	+ Steuern und ähnliche Abgaben	0,00	0,00	0,00	0,00	0,00	0,00	0,00
2	+ Zuwendungen, allgemeine Umlagen und sonstige Transfererträge	12.600,00	0,00	12.600,00	12.975,12	-375,12	23.115,01	0,00
	11403.41441000 Zuweisungen und Zuschüsse für laufende Zwecke vom Bund	0,00	0,00	0,00	367,77	-367,77	329,99	0,00
	11403.41445000 Zuweisungen und Zuschüsse für laufende Zwecke von Anstalten des öffentlichen Rechts	12.600,00	0,00	12.600,00	0,00	12.600,00	0,00	0,00
	11403.41448000 Zuweisungen und Zuschüsse für laufende Zwecke von sonstigen öffentlichen Sonderrechnungen	0,00	0,00	0,00	12.607,35	-12.607,35	22.785,02	0,00
3	+ Erträge der sozialen Sicherung	0,00	0,00	0,00	0,00	0,00	0,00	0,00
4	+ Öffentlich-rechtliche Leistungsentgelte	0,00	0,00	0,00	0,00	0,00	0,00	0,00
5	+ Privatrechtliche Leistungsentgelte	0,00	0,00	0,00	0,00	0,00	0,00	0,00
6	+ Kostenerstattungen und Kostenumlagen	0,00	0,00	0,00	0,00	0,00	0,00	0,00
7	+ Andere aktivierte Eigenleistungen	0,00	0,00	0,00	0,00	0,00	0,00	0,00
8	+ Zinserträge und sonstige Finanzerträge	0,00	0,00	0,00	0,00	0,00	0,00	0,00
9	+ Sonstige Erträge	0,00	0,00	0,00	1.351,42	-1.351,42	0,00	0,00
	11403.46113000 Erträge aus der Veräußerung von beweglichen Vermögensgegenständen oberhalb der Wertgrenze i.H. von 410 Euro	0,00	0,00	0,00	1.351,42	-1.351,42	0,00	0,00
10	Summe der Erträge (Summe der Nummern 1 bis 9)	12.600,00	0,00	12.600,00	14.326,54	-1.726,54	23.115,01	0,00
11	- Personalaufwendungen	64.400,00	0,00	64.400,00	52.407,02	11.992,98	60.386,48	0,00
	11403.50221000 Dienstbezüge Arbeitnehmer	50.850,00	0,00	50.850,00	40.966,05	9.883,95	48.629,35	0,00
	11403.50222000 Dienstbezüge Arbeitnehmer Leistungszulagen	880,00	0,00	880,00	713,66	166,34	815,13	0,00
	11403.50229000 Dienstbezüge Arbeitnehmer Sonstige Aufwendungen	120,00	0,00	120,00	0,00	120,00	0,00	0,00
	11403.50320000 Beiträge zu Versorgungskassen Arbeitnehmer	2.020,00	0,00	2.020,00	1.890,04	129,96	1.695,82	0,00
	11403.50420000 Beiträge zur gesetzlichen Sozialversicherung Arbeitnehmer	10.530,00	0,00	10.530,00	8.320,16	2.209,84	9.246,18	0,00
	11403.50520000 Beihilfen, Unterstützungsleistungen und dergleichen Arbeitnehmer	0,00	0,00	0,00	517,11	-517,11	0,00	0,00
12	- Versorgungsaufwendungen	0,00	0,00	0,00	0,00	0,00	0,00	0,00
13	- Aufwendungen für Sach- und Dienstleistungen	10.050,00	0,00	10.050,00	5.961,65	4.088,35	6.859,45	0,00
	11403.52260000 Strom	500,00	0,00	500,00	0,00	500,00	0,00	0,00
	11403.52270000 Wasser	250,00	0,00	250,00	105,38	144,62	84,62	0,00
	11403.52310000 Unterhaltung d. Grundstücke, Außenanl., Gebäude, Einrichtung	500,00	0,00	500,00	434,53	65,47	0,00	0,00
	11403.52350000 Fahrzeugunterhaltung	7.000,00	0,00	7.000,00	3.420,17	3.579,83	3.839,68	0,00
	11403.52360000 Unterhaltung der Maschinen und technischen Anlagen	800,00	0,00	800,00	455,41	344,59	2.796,35	0,00
	11403.52380000 Geringwertige Geräte, Ausstattungs-, Ausrüstungs- und sonstige Gebrauchsgegenstände unter 1.000 €	1.000,00	0,00	1.000,00	1.546,16	-546,16	138,80	0,00
14	- Abschreibungen	4.890,00	0,00	4.890,00	4.898,81	-8,81	3.408,06	0,00
	11403.53800000 Abschreibungen auf Maschinen, Fahrzeuge, Betriebs- und Geschäftsausstattung, Pflanzen und Tiere	4.890,00	0,00	4.890,00	4.898,81	-8,81	3.408,06	0,00
15	- Zuwendungen, Umlagen und sonstige Transferaufwendungen	0,00	0,00	0,00	0,00	0,00	0,00	0,00
16	- Aufwendungen der sozialen Sicherung	0,00	0,00	0,00	0,00	0,00	0,00	0,00
17	- Zinsaufwendungen und sonstige Finanzaufwendungen	0,00	0,00	0,00	0,00	0,00	0,00	0,00
18	- Sonstige Aufwendungen	1.350,00	0,00	1.350,00	1.191,16	158,84	1.019,46	0,00
	11403.56150000 Aufwendungen für Dienst- und Schutzkleidung, persönliche Ausrüstungsgegenstände	300,00	0,00	300,00	84,99	215,01	0,00	0,00
	11403.56411000 Gebäudeversicherungen (2013)	440,00	0,00	440,00	439,00	1,00	439,00	0,00

		Teilhaushalt 1 Verwaltung		Herr Schröter
Hauptproduktbereich	1	Zentrale Verwaltung		
Produktbereich	11	Verwaltungssteuerung		
Produkt	11403	Bauhof		

Teilergebnisrechnung								
Nr.	Ertrags- und Aufwandsarten (gemäß § 4 Absatz 5 GemHVO-Doppik)	Ermächti- gungen des Haushalts- jahres 2024	Übertragene Ermächti- gungen aus Haushalts- vorjahren	Gesamt- ermächti- gungen im Haushaltsjahr 2024	Ergebnis des Haushalts- jahres 2024	Abweichung im Haushalts- jahres 2024	Ergebnis des Haushalts- vorjahres 2023	Übertragung von Ermäch- tigungen in Haushalts- folgejahre
		in €						
		1	2	3	4	5	6	7
	11403.56412000 Kfz-Versicherungen (2013)	290,00	0,00	290,00	247,70	42,30	287,53	0,00
	11403.56419000 Sonstige Versicherungen (2013)	50,00	0,00	50,00	28,47	21,53	27,93	0,00
	11403.56820000 Kraftfahrzeugsteuer (ab 2013 bebuchen)	270,00	0,00	270,00	391,00	-121,00	265,00	0,00
19	Summe der Aufwendungen (Summe der Nummern 11 bis 18)	80.690,00	0,00	80.690,00	64.458,64	16.231,36	71.673,45	0,00
20	Jahresergebnis des Teilhaushaltes vor Verrechnung der internen Leistungsbeziehungen und vor Veränderung der Rücklagen (Saldo der Nummern 10 und 19)	-68.090,00	0,00	-68.090,00	-50.132,10	-17.957,90	-48.558,44	0,00
21	+ Erträge aus internen Leistungsbeziehungen	0,00	0,00	0,00	0,00	0,00	0,00	0,00
22	- Aufwendungen aus internen Leistungsbeziehungen	0,00	0,00	0,00	0,00	0,00	0,00	0,00
23	Jahresergebnis des Teilhaushaltes nach Verrechnung der internen Leistungsbeziehungen und vor Veränderung der Rücklagen (Nummer 20 zuzüglich Nummer 21 abzüglich Nummer 22)	-68.090,00	0,00	-68.090,00	-50.132,10	-17.957,90	-48.558,44	0,00

		Teilhaushalt 1 Verwaltung		Herr Schröter
Hauptproduktbereich	1	Zentrale Verwaltung		
Produktbereich	11	Verwaltungssteuerung		
Produkt	11602	Zahlungsabwicklung/ Kasse		

Teilergebnisrechnung								
Nr.	Ertrags- und Aufwandsarten (gemäß § 4 Absatz 5 GemHVO-Doppik)	Ermächti- gungen des Haushalts- jahres 2024	Übertragene Ermächti- gungen aus Haushalts- vorjahren	Gesamt- ermächti- gungen im Haushaltsjahr 2024	Ergebnis des Haushalts- jahres 2024	Abweichung im Haushalts- jahres 2024	Ergebnis des Haushalts- vorjahres 2023	Übertragung von Ermäch- tigungen in Haushalts- folgejahre
		in €						
		1	2	3	4	5	6	7
1	+ Steuern und ähnliche Abgaben	0,00	0,00	0,00	0,00	0,00	0,00	0,00
2	+ Zuwendungen, allgemeine Umlagen und sonstige Transfererträge	0,00	0,00	0,00	0,00	0,00	0,00	0,00
3	+ Erträge der sozialen Sicherung	0,00	0,00	0,00	0,00	0,00	0,00	0,00
4	+ Öffentlich-rechtliche Leistungsentgelte	0,00	0,00	0,00	0,00	0,00	0,00	0,00
5	+ Privatrechtliche Leistungsentgelte	0,00	0,00	0,00	0,00	0,00	0,00	0,00
6	+ Kostenerstattungen und Kostenumlagen	0,00	0,00	0,00	0,00	0,00	0,00	0,00
7	+ Andere aktivierte Eigenleistungen	0,00	0,00	0,00	0,00	0,00	0,00	0,00
8	+ Zinserträge und sonstige Finanzerträge	0,00	0,00	0,00	0,00	0,00	0,00	0,00
9	+ Sonstige Erträge	0,00	0,00	0,00	0,09	-0,09	0,02	0,00
	11602.46290000 Sonstige laufende Erträge	0,00	0,00	0,00	0,09	-0,09	0,02	0,00
10	Summe der Erträge (Summe der Nummern 1 bis 9)	0,00	0,00	0,00	0,09	-0,09	0,02	0,00
11	– Personalaufwendungen	0,00	0,00	0,00	0,00	0,00	0,00	0,00
12	– Versorgungsaufwendungen	0,00	0,00	0,00	0,00	0,00	0,00	0,00
13	– Aufwendungen für Sach- und Dienstleistungen	0,00	0,00	0,00	0,00	0,00	0,00	0,00
14	– Abschreibungen	0,00	0,00	0,00	0,00	0,00	0,00	0,00
15	– Zuwendungen, Umlagen und sonstige Transferaufwendungen	0,00	0,00	0,00	0,00	0,00	0,00	0,00
16	– Aufwendungen der sozialen Sicherung	0,00	0,00	0,00	0,00	0,00	0,00	0,00
17	– Zinsaufwendungen und sonstige Finanzaufwendungen	0,00	0,00	0,00	0,00	0,00	0,00	0,00
18	– Sonstige Aufwendungen	0,00	0,00	0,00	0,00	0,00	0,00	0,00
19	Summe der Aufwendungen (Summe der Nummern 11 bis 18)	0,00	0,00	0,00	0,00	0,00	0,00	0,00
20	Jahresergebnis des Teilhaushaltes vor Verrechnung der internen Leistungsbeziehungen und vor Veränderung der Rücklagen (Saldo der Nummern 10 und 19)	0,00	0,00	0,00	0,09	-0,09	0,02	0,00
21	+ Erträge aus internen Leistungsbeziehungen	0,00	0,00	0,00	0,00	0,00	0,00	0,00
22	– Aufwendungen aus internen Leistungsbeziehungen	0,00	0,00	0,00	0,00	0,00	0,00	0,00
23	Jahresergebnis des Teilhaushaltes nach Verrechnung der internen Leistungsbeziehungen und vor Veränderung der Rücklagen (Nummer 20 zuzüglich Nummer 21 abzüglich Nummer 22)	0,00	0,00	0,00	0,09	-0,09	0,02	0,00

		Teilhaushalt 1 Verwaltung		Herr Schröter
Hauptproduktbereich	1	Zentrale Verwaltung		
Produktbereich	12	Sicherheit und Ordnung		
Produkt	12600	Brandschutz		

Teilergebnisrechnung								
Nr.	Ertrags- und Aufwandsarten (gemäß § 4 Absatz 5 GemHVO-Doppik)	Ermächti- gungen des Haushalts- jahres 2024	Übertragene Ermächti- gungen aus Haushalts- vorjahren	Gesamt- ermächti- gungen im Haushaltsjahr 2024	Ergebnis des Haushalts- jahres 2024	Abweichung im Haushalts- jahres 2024	Ergebnis des Haushalts- vorjahres 2023	Übertragung von Ermäch- tigungen in Haushalts- folgejahre
		in €						
		1	2	3	4	5	6	7
1	+ Steuern und ähnliche Abgaben	0,00	0,00	0,00	0,00	0,00	0,00	0,00
2	+ Zuwendungen, allgemeine Umlagen und sonstige Transfererträge	0,00	0,00	0,00	200,00	-200,00	200,00	0,00
	12600.41443000 Zuweisungen und Zuschüsse für laufende Zwecke von Gemeinden und Gemeindeverbände	0,00	0,00	0,00	200,00	-200,00	200,00	0,00
3	+ Erträge der sozialen Sicherung	0,00	0,00	0,00	0,00	0,00	0,00	0,00
4	+ Öffentlich-rechtliche Leistungsentgelte	0,00	0,00	0,00	0,00	0,00	0,00	0,00
5	+ Privatrechtliche Leistungsentgelte	0,00	0,00	0,00	0,00	0,00	0,00	0,00
6	+ Kostenerstattungen und Kostenumlagen	0,00	0,00	0,00	0,00	0,00	0,00	0,00
7	+ Andere aktivierte Eigenleistungen	0,00	0,00	0,00	0,00	0,00	0,00	0,00
8	+ Zinserträge und sonstige Finanzerträge	0,00	0,00	0,00	0,00	0,00	0,00	0,00
9	+ Sonstige Erträge	0,00	0,00	0,00	0,00	0,00	0,00	0,00
10	Summe der Erträge (Summe der Nummern 1 bis 9)	0,00	0,00	0,00	200,00	-200,00	200,00	0,00
11	– Personalaufwendungen	0,00	0,00	0,00	0,00	0,00	0,00	0,00
12	– Versorgungsaufwendungen	0,00	0,00	0,00	0,00	0,00	0,00	0,00
13	– Aufwendungen für Sach- und Dienstleistungen	33.500,00	0,00	33.500,00	34.740,75	-1.240,75	4.289,02	0,00
	12600.52310000 Unterhaltung d. Grundstücke, Außenanl., Gebäude, Einrichtung	0,00	0,00	0,00	390,75	-390,75	289,02	0,00
	12600.52330000 Unterhaltung Infrastrukturverm	17.000,00	0,00	17.000,00	17.850,00	-850,00	0,00	0,00
	12600.52543000 Kostenerstattungen an Gemeinden und Gemeindeverbände	16.500,00	0,00	16.500,00	16.500,00	0,00	4.000,00	0,00
14	– Abschreibungen	0,00	0,00	0,00	0,00	0,00	0,00	0,00
15	– Zuwendungen, Umlagen und sonstige Transferaufwendungen	0,00	0,00	0,00	0,00	0,00	0,00	0,00
16	– Aufwendungen der sozialen Sicherung	0,00	0,00	0,00	0,00	0,00	0,00	0,00
17	– Zinsaufwendungen und sonstige Finanzaufwendungen	0,00	0,00	0,00	0,00	0,00	0,00	0,00
18	– Sonstige Aufwendungen	500,00	0,00	500,00	545,30	-45,30	524,98	0,00
	12600.56412000 Kfz-Versicherungen (2013)	0,00	0,00	0,00	16,01	-16,01	14,37	0,00
	12600.56414000 Unfallversicherungen (2013)	500,00	0,00	500,00	529,29	-29,29	510,61	0,00
19	Summe der Aufwendungen (Summe der Nummern 11 bis 18)	34.000,00	0,00	34.000,00	35.286,05	-1.286,05	4.814,00	0,00
20	Jahresergebnis des Teilhaushaltes vor Verrechnung der internen Leistungsbeziehungen und vor Veränderung der Rücklagen (Saldo der Nummern 10 und 19)	-34.000,00	0,00	-34.000,00	-35.086,05	1.086,05	-4.614,00	0,00
21	+ Erträge aus internen Leistungsbeziehungen	0,00	0,00	0,00	0,00	0,00	0,00	0,00
22	– Aufwendungen aus internen Leistungsbeziehungen	0,00	0,00	0,00	0,00	0,00	0,00	0,00
23	Jahresergebnis des Teilhaushaltes nach Verrechnung der internen Leistungsbeziehungen und vor Veränderung der Rücklagen (Nummer 20 zuzüglich Nummer 21 abzüglich Nummer 22)	-34.000,00	0,00	-34.000,00	-35.086,05	1.086,05	-4.614,00	0,00

		Teilhaushalt 1 Verwaltung		Herr Schröter
Hauptproduktbereich	2	Schule und Kultur		
Produktbereich	21	Schulträgeraufgaben		
Produkt	21100	Grundschulen		

Teilergebnisrechnung								
Nr.	Ertrags- und Aufwandsarten (gemäß § 4 Absatz 5 GemHVO-Doppik)	Ermächti- gungen des Haushalts- jahres 2024	Übertragene Ermächti- gungen aus Haushalts- vorjahren	Gesamt- ermächti- gungen im Haushaltsjahr 2024	Ergebnis des Haushalts- jahres 2024	Abweichung im Haushalts- jahres 2024	Ergebnis des Haushalts- vorjahres 2023	Übertragung von Ermäch- tigungen in Haushalts- folgejahre
		in €						
		1	2	3	4	5	6	7
1	+ Steuern und ähnliche Abgaben	0,00	0,00	0,00	0,00	0,00	0,00	0,00
2	+ Zuwendungen, allgemeine Umlagen und sonstige Transfererträge	0,00	0,00	0,00	0,00	0,00	0,00	0,00
3	+ Erträge der sozialen Sicherung	0,00	0,00	0,00	0,00	0,00	0,00	0,00
4	+ Öffentlich-rechtliche Leistungsentgelte	0,00	0,00	0,00	0,00	0,00	0,00	0,00
5	+ Privatrechtliche Leistungsentgelte	0,00	0,00	0,00	0,00	0,00	0,00	0,00
6	+ Kostenerstattungen und Kostenumlagen	0,00	0,00	0,00	0,00	0,00	0,00	0,00
7	+ Andere aktivierte Eigenleistungen	0,00	0,00	0,00	0,00	0,00	0,00	0,00
8	+ Zinserträge und sonstige Finanzerträge	0,00	0,00	0,00	0,00	0,00	0,00	0,00
9	+ Sonstige Erträge	0,00	0,00	0,00	0,00	0,00	0,00	0,00
10	Summe der Erträge (Summe der Nummern 1 bis 9)	0,00	0,00	0,00	0,00	0,00	0,00	0,00
11	– Personalaufwendungen	0,00	0,00	0,00	0,00	0,00	0,00	0,00
12	– Versorgungsaufwendungen	0,00	0,00	0,00	0,00	0,00	0,00	0,00
13	– Aufwendungen für Sach- und Dienstleistungen	29.300,00	0,00	29.300,00	22.805,50	6.494,50	11.402,75	0,00
	21100.52543000 Kostenerstattungen an Gemeinden und Gemeindeverbände	26.800,00	0,00	26.800,00	13.683,30	13.116,70	11.402,75	0,00
	21100.52559000 Kostenerstattungen an den sonstigen privaten Bereich	2.500,00	0,00	2.500,00	9.122,20	-6.622,20	0,00	0,00
14	– Abschreibungen	0,00	0,00	0,00	0,00	0,00	0,00	0,00
15	– Zuwendungen, Umlagen und sonstige Transferaufwendungen	0,00	0,00	0,00	0,00	0,00	0,00	0,00
16	– Aufwendungen der sozialen Sicherung	0,00	0,00	0,00	0,00	0,00	0,00	0,00
17	– Zinsaufwendungen und sonstige Finanzaufwendungen	0,00	0,00	0,00	0,00	0,00	0,00	0,00
18	– Sonstige Aufwendungen	0,00	0,00	0,00	0,00	0,00	0,00	0,00
19	Summe der Aufwendungen (Summe der Nummern 11 bis 18)	29.300,00	0,00	29.300,00	22.805,50	6.494,50	11.402,75	0,00
20	Jahresergebnis des Teilhaushaltes vor Verrechnung der internen Leistungsbeziehungen und vor Veränderung der Rücklagen (Saldo der Nummern 10 und 19)	-29.300,00	0,00	-29.300,00	-22.805,50	-6.494,50	-11.402,75	0,00
21	+ Erträge aus internen Leistungsbeziehungen	0,00	0,00	0,00	0,00	0,00	0,00	0,00
22	– Aufwendungen aus internen Leistungsbeziehungen	0,00	0,00	0,00	0,00	0,00	0,00	0,00
23	Jahresergebnis des Teilhaushaltes nach Verrechnung der internen Leistungsbeziehungen und vor Veränderung der Rücklagen (Nummer 20 zuzüglich Nummer 21 abzüglich Nummer 22)	-29.300,00	0,00	-29.300,00	-22.805,50	-6.494,50	-11.402,75	0,00

		Teilhaushalt 1 Verwaltung		Herr Schröter
Hauptproduktbereich	2	Schule und Kultur		
Produktbereich	21	Schulträgeraufgaben		
Produkt	21500	Regionale Schulen		

Teilergebnisrechnung								
Nr.	Ertrags- und Aufwandsarten (gemäß § 4 Absatz 5 GemHVO-Doppik)	Ermächti- gungen des Haushalts- jahres 2024	Übertragene Ermächti- gungen aus Haushalts- vorjahren	Gesamt- ermächti- gungen im Haushaltsjahr 2024	Ergebnis des Haushalts- jahres 2024	Abweichung im Haushalts- jahres 2024	Ergebnis des Haushalts- vorjahres 2023	Übertragung von Ermäch- tigungen in Haushalts- folgejahre
		in €						
		1	2	3	4	5	6	7
1	+ Steuern und ähnliche Abgaben	0,00	0,00	0,00	0,00	0,00	0,00	0,00
2	+ Zuwendungen, allgemeine Umlagen und sonstige Transfererträge	0,00	0,00	0,00	0,00	0,00	0,00	0,00
3	+ Erträge der sozialen Sicherung	0,00	0,00	0,00	0,00	0,00	0,00	0,00
4	+ Öffentlich-rechtliche Leistungsentgelte	0,00	0,00	0,00	0,00	0,00	0,00	0,00
5	+ Privatrechtliche Leistungsentgelte	0,00	0,00	0,00	0,00	0,00	0,00	0,00
6	+ Kostenerstattungen und Kostenumlagen	0,00	0,00	0,00	0,00	0,00	0,00	0,00
7	+ Andere aktivierte Eigenleistungen	0,00	0,00	0,00	0,00	0,00	0,00	0,00
8	+ Zinserträge und sonstige Finanzerträge	0,00	0,00	0,00	0,00	0,00	0,00	0,00
9	+ Sonstige Erträge	0,00	0,00	0,00	0,00	0,00	0,00	0,00
10	Summe der Erträge (Summe der Nummern 1 bis 9)	0,00	0,00	0,00	0,00	0,00	0,00	0,00
11	– Personalaufwendungen	0,00	0,00	0,00	0,00	0,00	0,00	0,00
12	– Versorgungsaufwendungen	0,00	0,00	0,00	0,00	0,00	0,00	0,00
13	– Aufwendungen für Sach- und Dienstleistungen	12.800,00	0,00	12.800,00	8.742,34	4.057,66	4.897,13	0,00
	21500.52543000 Kostenerstattungen an Gemeinden und Gemeindeverbände	12.800,00	0,00	12.800,00	3.158,74	9.641,26	4.897,13	0,00
	21500.52559000 Kostenerstattungen an den sonstigen privaten Bereich	0,00	0,00	0,00	5.583,60	-5.583,60	0,00	0,00
14	– Abschreibungen	0,00	0,00	0,00	0,00	0,00	0,00	0,00
15	– Zuwendungen, Umlagen und sonstige Transferaufwendungen	0,00	0,00	0,00	0,00	0,00	0,00	0,00
16	– Aufwendungen der sozialen Sicherung	0,00	0,00	0,00	0,00	0,00	0,00	0,00
17	– Zinsaufwendungen und sonstige Finanzaufwendungen	0,00	0,00	0,00	0,00	0,00	0,00	0,00
18	– Sonstige Aufwendungen	0,00	0,00	0,00	0,00	0,00	0,00	0,00
19	Summe der Aufwendungen (Summe der Nummern 11 bis 18)	12.800,00	0,00	12.800,00	8.742,34	4.057,66	4.897,13	0,00
20	Jahresergebnis des Teilhaushaltes vor Verrechnung der internen Leistungsbeziehungen und vor Veränderung der Rücklagen (Saldo der Nummern 10 und 19)	-12.800,00	0,00	-12.800,00	-8.742,34	-4.057,66	-4.897,13	0,00
21	+ Erträge aus internen Leistungsbeziehungen	0,00	0,00	0,00	0,00	0,00	0,00	0,00
22	– Aufwendungen aus internen Leistungsbeziehungen	0,00	0,00	0,00	0,00	0,00	0,00	0,00
23	Jahresergebnis des Teilhaushaltes nach Verrechnung der internen Leistungsbeziehungen und vor Veränderung der Rücklagen (Nummer 20 zuzüglich Nummer 21 abzüglich Nummer 22)	-12.800,00	0,00	-12.800,00	-8.742,34	-4.057,66	-4.897,13	0,00

		Teilhaushalt 1 Verwaltung		Herr Schröter
Hauptproduktbereich	2	Schule und Kultur		
Produktbereich	28	Heimat- und sonstige Kulturpflege		
Produkt	28100	Heimat- und sonstige Kulturpflege		

Teilergebnisrechnung								
Nr.	Ertrags- und Aufwandsarten (gemäß § 4 Absatz 5 GemHVO-Doppik)	Ermächti- gungen des Haushalts- jahres 2024	Übertragene Ermächti- gungen aus Haushalts- vorjahren	Gesamt- ermächti- gungen im Haushaltsjahr 2024	Ergebnis des Haushalts- jahres 2024	Abweichung im Haushalts- jahres 2024	Ergebnis des Haushalts- vorjahres 2023	Übertragung von Ermäch- tigungen in Haushalts- folgejahre
		in €						
		1	2	3	4	5	6	7
1	+ Steuern und ähnliche Abgaben	0,00	0,00	0,00	0,00	0,00	0,00	0,00
2	+ Zuwendungen, allgemeine Umlagen und sonstige Transfererträge	0,00	0,00	0,00	0,00	0,00	0,00	0,00
3	+ Erträge der sozialen Sicherung	0,00	0,00	0,00	0,00	0,00	0,00	0,00
4	+ Öffentlich-rechtliche Leistungsentgelte	0,00	0,00	0,00	0,00	0,00	0,00	0,00
5	+ Privatrechtliche Leistungsentgelte	0,00	0,00	0,00	0,00	0,00	0,00	0,00
6	+ Kostenerstattungen und Kostenumlagen	0,00	0,00	0,00	0,00	0,00	0,00	0,00
7	+ Andere aktivierte Eigenleistungen	0,00	0,00	0,00	0,00	0,00	0,00	0,00
8	+ Zinserträge und sonstige Finanzerträge	0,00	0,00	0,00	0,00	0,00	0,00	0,00
9	+ Sonstige Erträge	0,00	0,00	0,00	0,00	0,00	0,00	0,00
10	Summe der Erträge (Summe der Nummern 1 bis 9)	0,00	0,00	0,00	0,00	0,00	0,00	0,00
11	– Personalaufwendungen	0,00	0,00	0,00	0,00	0,00	0,00	0,00
12	– Versorgungsaufwendungen	0,00	0,00	0,00	0,00	0,00	0,00	0,00
13	– Aufwendungen für Sach- und Dienstleistungen	500,00	0,00	500,00	0,00	500,00	0,00	0,00
	28100.52490000 Sonstige Aufwendungen für Sachleistungen und Verbrauchsmaterial	500,00	0,00	500,00	0,00	500,00	0,00	0,00
14	– Abschreibungen	0,00	0,00	0,00	0,00	0,00	0,00	0,00
15	– Zuwendungen, Umlagen und sonstige Transferaufwendungen	0,00	0,00	0,00	0,00	0,00	0,00	0,00
16	– Aufwendungen der sozialen Sicherung	0,00	0,00	0,00	0,00	0,00	0,00	0,00
17	– Zinsaufwendungen und sonstige Finanzaufwendungen	0,00	0,00	0,00	0,00	0,00	0,00	0,00
18	– Sonstige Aufwendungen	500,00	0,00	500,00	500,00	0,00	22,10	0,00
	28100.56420000 Beiträge zu Wirtschaftsverbänden, Berufsvertretungen und Vereinen	500,00	0,00	500,00	500,00	0,00	22,10	0,00
19	Summe der Aufwendungen (Summe der Nummern 11 bis 18)	1.000,00	0,00	1.000,00	500,00	500,00	22,10	0,00
20	Jahresergebnis des Teilhaushaltes vor Verrechnung der internen Leistungsbeziehungen und vor Veränderung der Rücklagen (Saldo der Nummern 10 und 19)	-1.000,00	0,00	-1.000,00	-500,00	-500,00	-22,10	0,00
21	+ Erträge aus internen Leistungsbeziehungen	0,00	0,00	0,00	0,00	0,00	0,00	0,00
22	– Aufwendungen aus internen Leistungsbeziehungen	0,00	0,00	0,00	0,00	0,00	0,00	0,00
23	Jahresergebnis des Teilhaushaltes nach Verrechnung der internen Leistungsbeziehungen und vor Veränderung der Rücklagen (Nummer 20 zuzüglich Nummer 21 abzüglich Nummer 22)	-1.000,00	0,00	-1.000,00	-500,00	-500,00	-22,10	0,00

		Teilhaushalt 1 Verwaltung		Herr Schröter	
Hauptproduktbereich	3	Soziales und Jugend			
Produktbereich	36	Kinder-, Jugend- und Familienhilfe			
Produkt	36100	Förderung von Kindern in Tageseinrichtungen und in Tagespflege			

Teilergebnisrechnung								
Nr.	Ertrags- und Aufwandsarten (gemäß § 4 Absatz 5 GemHVO-Doppik)	Ermächti- gungen des Haushalts- jahres 2024	Übertragene Ermächti- gungen aus Haushalts- vorjahren	Gesamt- ermächti- gungen im Haushaltsjahr 2024	Ergebnis des Haushalts- jahres 2024	Abweichung im Haushalts- jahres 2024	Ergebnis des Haushalts- vorjahres 2023	Übertragung von Ermäch- tigungen in Haushalts- folgejahre
		in €						
		1	2	3	4	5	6	7
1	+ Steuern und ähnliche Abgaben	0,00	0,00	0,00	0,00	0,00	0,00	0,00
2	+ Zuwendungen, allgemeine Umlagen und sonstige Transfererträge	0,00	0,00	0,00	0,00	0,00	0,00	0,00
3	+ Erträge der sozialen Sicherung	0,00	0,00	0,00	0,00	0,00	0,00	0,00
4	+ Öffentlich-rechtliche Leistungsentgelte	0,00	0,00	0,00	0,00	0,00	0,00	0,00
5	+ Privatrechtliche Leistungsentgelte	0,00	0,00	0,00	0,00	0,00	0,00	0,00
6	+ Kostenerstattungen und Kostenumlagen	0,00	0,00	0,00	0,00	0,00	0,00	0,00
7	+ Andere aktivierte Eigenleistungen	0,00	0,00	0,00	0,00	0,00	0,00	0,00
8	+ Zinserträge und sonstige Finanzerträge	0,00	0,00	0,00	0,00	0,00	0,00	0,00
9	+ Sonstige Erträge	0,00	0,00	0,00	0,00	0,00	0,00	0,00
10	Summe der Erträge (Summe der Nummern 1 bis 9)	0,00	0,00	0,00	0,00	0,00	0,00	0,00
11	– Personalaufwendungen	0,00	0,00	0,00	0,00	0,00	0,00	0,00
12	– Versorgungsaufwendungen	0,00	0,00	0,00	0,00	0,00	0,00	0,00
13	– Aufwendungen für Sach- und Dienstleistungen	0,00	0,00	0,00	0,00	0,00	0,00	0,00
14	– Abschreibungen	0,00	0,00	0,00	0,00	0,00	0,00	0,00
15	– Zuwendungen, Umlagen und sonstige Transferaufwendungen	38.000,00	0,00	38.000,00	32.512,50	5.487,50	33.540,32	0,00
	36100.54143000 Zuweisungen und Zuschüsse für laufende Zwecke an Gemeinden und Gemeindeverbände	38.000,00	0,00	38.000,00	32.512,50	5.487,50	33.540,32	0,00
16	– Aufwendungen der sozialen Sicherung	0,00	0,00	0,00	0,00	0,00	0,00	0,00
17	– Zinsaufwendungen und sonstige Finanzaufwendungen	0,00	0,00	0,00	0,00	0,00	0,00	0,00
18	– Sonstige Aufwendungen	0,00	0,00	0,00	0,00	0,00	0,00	0,00
19	Summe der Aufwendungen (Summe der Nummern 11 bis 18)	38.000,00	0,00	38.000,00	32.512,50	5.487,50	33.540,32	0,00
20	Jahresergebnis des Teilhaushaltes vor Verrechnung der internen Leistungsbeziehungen und vor Veränderung der Rücklagen (Saldo der Nummern 10 und 19)	-38.000,00	0,00	-38.000,00	-32.512,50	-5.487,50	-33.540,32	0,00
21	+ Erträge aus internen Leistungsbeziehungen	0,00	0,00	0,00	0,00	0,00	0,00	0,00
22	– Aufwendungen aus internen Leistungsbeziehungen	0,00	0,00	0,00	0,00	0,00	0,00	0,00
23	Jahresergebnis des Teilhaushaltes nach Verrechnung der internen Leistungsbeziehungen und vor Veränderung der Rücklagen (Nummer 20 zuzüglich Nummer 21 abzüglich Nummer 22)	-38.000,00	0,00	-38.000,00	-32.512,50	-5.487,50	-33.540,32	0,00

		Teilhaushalt 1 Verwaltung		Herr Schröter
Hauptproduktbereich	3	Soziales und Jugend		
Produktbereich	36	Kinder-, Jugend- und Familienhilfe		
Produkt	36600	Spielplätze		

Teilergebnisrechnung								
Nr.	Ertrags- und Aufwandsarten (gemäß § 4 Absatz 5 GemHVO-Doppik)	Ermächti- gungen des Haushalts- jahres 2024	Übertragene Ermächti- gungen aus Haushalts- vorjahren	Gesamt- ermächti- gungen im Haushaltsjahr 2024	Ergebnis des Haushalts- jahres 2024	Abweichung im Haushalts- jahres 2024	Ergebnis des Haushalts- vorjahres 2023	Übertragung von Ermäch- tigungen in Haushalts- folgejahre
		in €						
		1	2	3	4	5	6	7
1	+ Steuern und ähnliche Abgaben	0,00	0,00	0,00	0,00	0,00	0,00	0,00
2	+ Zuwendungen, allgemeine Umlagen und sonstige Transfererträge	0,00	0,00	0,00	0,00	0,00	0,00	0,00
3	+ Erträge der sozialen Sicherung	0,00	0,00	0,00	0,00	0,00	0,00	0,00
4	+ Öffentlich-rechtliche Leistungsentgelte	0,00	0,00	0,00	0,00	0,00	0,00	0,00
5	+ Privatrechtliche Leistungsentgelte	0,00	0,00	0,00	0,00	0,00	0,00	0,00
6	+ Kostenerstattungen und Kostenumlagen	0,00	0,00	0,00	0,00	0,00	0,00	0,00
7	+ Andere aktivierte Eigenleistungen	0,00	0,00	0,00	0,00	0,00	0,00	0,00
8	+ Zinserträge und sonstige Finanzerträge	0,00	0,00	0,00	0,00	0,00	0,00	0,00
9	+ Sonstige Erträge	0,00	0,00	0,00	0,00	0,00	0,00	0,00
10	Summe der Erträge (Summe der Nummern 1 bis 9)	0,00	0,00	0,00	0,00	0,00	0,00	0,00
11	– Personalaufwendungen	0,00	0,00	0,00	0,00	0,00	0,00	0,00
12	– Versorgungsaufwendungen	0,00	0,00	0,00	0,00	0,00	0,00	0,00
13	– Aufwendungen für Sach- und Dienstleistungen	200,00	0,00	200,00	0,00	200,00	0,00	0,00
	36600.52360000 Unterhaltung der Maschinen und technischen Anlagen	200,00	0,00	200,00	0,00	200,00	0,00	0,00
14	– Abschreibungen	0,00	0,00	0,00	0,00	0,00	0,00	0,00
15	– Zuwendungen, Umlagen und sonstige Transferaufwendungen	0,00	0,00	0,00	0,00	0,00	0,00	0,00
16	– Aufwendungen der sozialen Sicherung	0,00	0,00	0,00	0,00	0,00	0,00	0,00
17	– Zinsaufwendungen und sonstige Finanzaufwendungen	0,00	0,00	0,00	0,00	0,00	0,00	0,00
18	– Sonstige Aufwendungen	0,00	0,00	0,00	0,00	0,00	0,00	0,00
19	Summe der Aufwendungen (Summe der Nummern 11 bis 18)	200,00	0,00	200,00	0,00	200,00	0,00	0,00
20	Jahresergebnis des Teilhaushaltes vor Verrechnung der internen Leistungsbeziehungen und vor Veränderung der Rücklagen (Saldo der Nummern 10 und 19)	-200,00	0,00	-200,00	0,00	-200,00	0,00	0,00
21	+ Erträge aus internen Leistungsbeziehungen	0,00	0,00	0,00	0,00	0,00	0,00	0,00
22	– Aufwendungen aus internen Leistungsbeziehungen	0,00	0,00	0,00	0,00	0,00	0,00	0,00
23	Jahresergebnis des Teilhaushaltes nach Verrechnung der internen Leistungsbeziehungen und vor Veränderung der Rücklagen (Nummer 20 zuzüglich Nummer 21 abzüglich Nummer 22)	-200,00	0,00	-200,00	0,00	-200,00	0,00	0,00

Hauptproduktbereich		5	Teilhaushalt 1 Verwaltung	Herr Schröter
Produktbereich		51	Gestaltung der Umwelt	
Produkt		51100	Räumliche Planung und Entwicklung	
			Räumliche Planungs- und Entwicklungs- maßnahmen	

Teilergebnisrechnung								
Nr.	Ertrags- und Aufwandsarten (gemäß § 4 Absatz 5 GemHVO-Doppik)	Ermächti- gungen des Haushalts- jahres 2024	Übertragene Ermächti- gungen aus Haushalts- vorjahren	Gesamt- ermächti- gungen im Haushaltsjahr 2024	Ergebnis des Haushalts- jahres 2024	Abweichung im Haushalts- jahres 2024	Ergebnis des Haushalts- vorjahres 2023	Übertragung von Ermäch- tigungen in Haushalts- folgejahre
		in €						
		1	2	3	4	5	6	7
1	+ Steuern und ähnliche Abgaben	0,00	0,00	0,00	0,00	0,00	0,00	0,00
2	+ Zuwendungen, allgemeine Umlagen und sonstige Transfererträge	0,00	0,00	0,00	0,00	0,00	0,00	0,00
3	+ Erträge der sozialen Sicherung	0,00	0,00	0,00	0,00	0,00	0,00	0,00
4	+ Öffentlich-rechtliche Leistungsentgelte	0,00	0,00	0,00	0,00	0,00	0,00	0,00
5	+ Privatrechtliche Leistungsentgelte	0,00	0,00	0,00	0,00	0,00	0,00	0,00
6	+ Kostenerstattungen und Kostenumlagen	0,00	0,00	0,00	0,00	0,00	0,00	0,00
7	+ Andere aktivierte Eigenleistungen	0,00	0,00	0,00	0,00	0,00	0,00	0,00
8	+ Zinserträge und sonstige Finanzerträge	0,00	0,00	0,00	0,00	0,00	0,00	0,00
9	+ Sonstige Erträge	0,00	0,00	0,00	0,00	0,00	0,00	0,00
10	Summe der Erträge (Summe der Nummern 1 bis 9)	0,00	0,00	0,00	0,00	0,00	0,00	0,00
11	– Personalaufwendungen	0,00	0,00	0,00	0,00	0,00	0,00	0,00
12	– Versorgungsaufwendungen	0,00	0,00	0,00	0,00	0,00	0,00	0,00
13	– Aufwendungen für Sach- und Dienstleistungen	0,00	0,00	0,00	0,00	0,00	0,00	0,00
14	– Abschreibungen	0,00	0,00	0,00	0,00	0,00	0,00	0,00
15	– Zuwendungen, Umlagen und sonstige Transferaufwendungen	0,00	0,00	0,00	0,00	0,00	0,00	0,00
16	– Aufwendungen der sozialen Sicherung	0,00	0,00	0,00	0,00	0,00	0,00	0,00
17	– Zinsaufwendungen und sonstige Finanzaufwendungen	0,00	0,00	0,00	0,00	0,00	0,00	0,00
18	– Sonstige Aufwendungen	37.100,00	0,00	37.100,00	0,00	37.100,00	0,00	0,00
	51100.56250000 Sachverständigen-, Gerichts- u. ähnliche Aufwendungen	100,00	0,00	100,00	0,00	100,00	0,00	0,00
	51100.56260000 Aufstellung von Plänen	37.000,00	0,00	37.000,00	0,00	37.000,00	0,00	0,00
19	Summe der Aufwendungen (Summe der Nummern 11 bis 18)	37.100,00	0,00	37.100,00	0,00	37.100,00	0,00	0,00
20	Jahresergebnis des Teilhaushaltes vor Verrechnung der internen Leistungsbeziehungen und vor Veränderung der Rücklagen (Saldo der Nummern 10 und 19)	-37.100,00	0,00	-37.100,00	0,00	-37.100,00	0,00	0,00
21	+ Erträge aus internen Leistungsbeziehungen	0,00	0,00	0,00	0,00	0,00	0,00	0,00
22	– Aufwendungen aus internen Leistungsbeziehungen	0,00	0,00	0,00	0,00	0,00	0,00	0,00
23	Jahresergebnis des Teilhaushaltes nach Verrechnung der internen Leistungsbeziehungen und vor Veränderung der Rücklagen (Nummer 20 zuzüglich Nummer 21 abzüglich Nummer 22)	-37.100,00	0,00	-37.100,00	0,00	-37.100,00	0,00	0,00

Hauptproduktbereich		5	Teilhaushalt 1 Verwaltung		Herr Schröter	
Produktbereich		52	Gestaltung der Umwelt			
Produkt		52203	Bauen und Wohnen			
			Wohnungsverwaltung			

Teilergebnisrechnung								
Nr.	Ertrags- und Aufwandsarten (gemäß § 4 Absatz 5 GemHVO-Doppik)	Ermächti- gungen des Haushalts- jahres 2024	Übertragene Ermächti- gungen aus Haushalts- vorjahren	Gesamt- ermächti- gungen im Haushaltsjahr 2024	Ergebnis des Haushalts- jahres 2024	Abweichung im Haushalts- jahres 2024	Ergebnis des Haushalts- vorjahres 2023	Übertragung von Ermäch- tigungen in Haushalts- folgejahre
		in €						
		1	2	3	4	5	6	7
1	+ Steuern und ähnliche Abgaben	0,00	0,00	0,00	0,00	0,00	0,00	0,00
2	+ Zuwendungen, allgemeine Umlagen und sonstige Transfererträge	0,00	0,00	0,00	0,00	0,00	0,00	0,00
3	+ Erträge der sozialen Sicherung	0,00	0,00	0,00	0,00	0,00	0,00	0,00
4	+ Öffentlich-rechtliche Leistungsentgelte	0,00	0,00	0,00	0,00	0,00	0,00	0,00
5	+ Privatrechtliche Leistungsentgelte	48.000,00	0,00	48.000,00	37.978,66	10.021,34	38.379,50	0,00
	52203.44112000 Ertrag aus Grundmiete (Wohnungsverwalter)	48.000,00	0,00	48.000,00	37.978,66	10.021,34	38.379,50	0,00
6	+ Kostenerstattungen und Kostenumlagen	0,00	0,00	0,00	0,00	0,00	0,00	0,00
7	+ Andere aktivierte Eigenleistungen	0,00	0,00	0,00	0,00	0,00	0,00	0,00
8	+ Zinserträge und sonstige Finanzerträge	0,00	0,00	0,00	0,00	0,00	0,00	0,00
9	+ Sonstige Erträge	0,00	0,00	0,00	-7.999,77	7.999,77	-10.106,53	0,00
	52203.45131000 Bestandserhöhung Betriebskosten	0,00	0,00	0,00	9.738,30	-9.738,30	17.738,07	0,00
	52203.45132000 Bestandsverminderung Betriebskosten	0,00	0,00	0,00	-17.738,07	17.738,07	-27.844,60	0,00
10	Summe der Erträge (Summe der Nummern 1 bis 9)	48.000,00	0,00	48.000,00	29.978,89	18.021,11	28.272,97	0,00
11	– Personalaufwendungen	0,00	0,00	0,00	0,00	0,00	0,00	0,00
12	– Versorgungsaufwendungen	0,00	0,00	0,00	0,00	0,00	0,00	0,00
13	– Aufwendungen für Sach- und Dienstleistungen	42.400,00	0,00	42.400,00	27.169,79	15.230,21	94.738,92	0,00
	52203.52210000 Abfall	400,00	0,00	400,00	571,56	-171,56	405,68	0,00
	52203.52220000 Abwasser	7.000,00	0,00	7.000,00	3.004,06	3.995,94	1.840,33	0,00
	52203.52240000 Gas	20.000,00	0,00	20.000,00	11.356,21	8.643,79	10.447,14	0,00
	52203.52260000 Strom	300,00	0,00	300,00	101,22	198,78	-12,72	0,00
	52203.52270000 Wasser	200,00	0,00	200,00	94,02	105,98	90,15	0,00
	52203.52310000 Unterhaltung d. Grundstücke, Außenanl., Gebäude, Einrichtung	14.100,00	0,00	14.100,00	11.864,35	2.235,65	81.746,41	0,00
	52203.52320000 Bewirtschaftung d. Grundstücke Außenanl., Gebäude, Einrichtung	300,00	0,00	300,00	178,37	121,63	221,93	0,00
	52203.52920000 Sonstige Aufwendungen für Dienstleistungen	100,00	0,00	100,00	0,00	100,00	0,00	0,00
14	– Abschreibungen	4.540,00	0,00	4.540,00	4.535,69	4,31	4.535,67	0,00
	52203.53400000 Abschreibungen auf bebaute Grundstücke und grundstücksgleiche Rechte	4.360,00	0,00	4.360,00	4.357,31	2,69	4.357,29	0,00
	52203.53500000 Abschreibungen auf Infrastrukturvermögen	180,00	0,00	180,00	178,38	1,62	178,38	0,00
15	– Zuwendungen, Umlagen und sonstige Transferaufwendungen	0,00	0,00	0,00	0,00	0,00	0,00	0,00
16	– Aufwendungen der sozialen Sicherung	0,00	0,00	0,00	0,00	0,00	0,00	0,00
17	– Zinsaufwendungen und sonstige Finanzaufwendungen	2.540,00	0,00	2.540,00	2.536,22	3,78	2.864,91	0,00
	52203.57514000 Zinsaufwendungen an Girozentralen/ Landesbanken	2.540,00	0,00	2.540,00	2.536,22	3,78	2.864,91	0,00
18	– Sonstige Aufwendungen	5.300,00	0,00	5.300,00	4.847,72	452,28	4.040,44	0,00
	52203.56250000 Sachverständigen-, Gerichts- u. ähnliche Aufwendungen	0,00	0,00	0,00	17,85	-17,85	17,85	0,00
	52203.56290000 Sonstige Aufwendungen für die Inanspruchnahme von Rechten und Diensten	2.600,00	0,00	2.600,00	2.592,48	7,52	2.239,40	0,00
	52203.56370000 Bankgebühren	100,00	0,00	100,00	120,00	-20,00	120,00	0,00
	52203.56411000 Gebäudeversicherungen	1.400,00	0,00	1.400,00	742,25	657,75	516,55	0,00
	52203.56413000 Haftpflichtversicherungen	100,00	0,00	100,00	52,36	47,64	52,36	0,00
	52203.56430000 Sonstige Beiträge	0,00	0,00	0,00	57,62	-57,62	62,80	0,00
	52203.56811000 Grundsteuer an Dritte	1.100,00	0,00	1.100,00	1.265,16	-165,16	1.031,48	0,00

Hauptproduktbereich		5	Teilhaushalt 1 Verwaltung	Herr Schröter
Produktbereich		52	Gestaltung der Umwelt	
Produkt		52203	Bauen und Wohnen	
			Wohnungsverwaltung	

Teilergebnisrechnung								
Nr.	Ertrags- und Aufwandsarten (gemäß § 4 Absatz 5 GemHVO-Doppik)	Ermächti- gungen des Haushalts- jahres 2024	Übertragene Ermächti- gungen aus Haushalts- vorjahren	Gesamt- ermächti- gungen im Haushaltsjahr 2024	Ergebnis des Haushalts- jahres 2024	Abweichung im Haushalts- jahres 2024	Ergebnis des Haushalts- vorjahres 2023	Übertragung von Ermäch- tigungen in Haushalts- folgejahre
		in €						
		1	2	3	4	5	6	7
19	Summe der Aufwendungen (Summe der Nummern 11 bis 18)	54.780,00	0,00	54.780,00	39.089,42	15.690,58	106.179,94	0,00
20	Jahresergebnis des Teilhaushaltes vor Verrechnung der internen Leistungsbeziehungen und vor Veränderung der Rücklagen (Saldo der Nummern 10 und 19)	-6.780,00	0,00	-6.780,00	-9.110,53	2.330,53	-77.906,97	0,00
21	+ Erträge aus internen Leistungsbeziehungen	0,00	0,00	0,00	0,00	0,00	0,00	0,00
22	- Aufwendungen aus internen Leistungsbeziehungen	0,00	0,00	0,00	0,00	0,00	0,00	0,00
23	Jahresergebnis des Teilhaushaltes nach Verrechnung der internen Leistungsbeziehungen und vor Veränderung der Rücklagen (Nummer 20 zuzüglich Nummer 21 abzüglich Nummer 22)	-6.780,00	0,00	-6.780,00	-9.110,53	2.330,53	-77.906,97	0,00

Hauptproduktbereich		5	Teilhaushalt 1 Verwaltung	Herr Schröter
Produktbereich		54	Gestaltung der Umwelt	
Produkt		54000	Verkehrsflächen und -anlagen, ÖPNV	
			Konzessionsabgabe	

Teilergebnisrechnung								
Nr.	Ertrags- und Aufwandsarten (gemäß § 4 Absatz 5 GemHVO-Doppik)	Ermächti- gungen des Haushalts- jahres 2024	Übertragene Ermächti- gungen aus Haushalts- vorjahren	Gesamt- ermächti- gungen im Haushaltsjahr 2024	Ergebnis des Haushalts- jahres 2024	Abweichung im Haushalts- jahres 2024	Ergebnis des Haushalts- vorjahres 2023	Übertragung von Ermäch- tigungen in Haushalts- folgejahre
		in €						
		1	2	3	4	5	6	7
1	+ Steuern und ähnliche Abgaben	0,00	0,00	0,00	0,00	0,00	0,00	0,00
2	+ Zuwendungen, allgemeine Umlagen und sonstige Transfererträge	0,00	0,00	0,00	0,00	0,00	0,00	0,00
3	+ Erträge der sozialen Sicherung	0,00	0,00	0,00	0,00	0,00	0,00	0,00
4	+ Öffentlich-rechtliche Leistungsentgelte	0,00	0,00	0,00	0,00	0,00	0,00	0,00
5	+ Privatrechtliche Leistungsentgelte	0,00	0,00	0,00	0,00	0,00	0,00	0,00
6	+ Kostenerstattungen und Kostenumlagen	0,00	0,00	0,00	0,00	0,00	0,00	0,00
7	+ Andere aktivierte Eigenleistungen	0,00	0,00	0,00	0,00	0,00	0,00	0,00
8	+ Zinserträge und sonstige Finanzerträge	0,00	0,00	0,00	0,00	0,00	0,00	0,00
9	+ Sonstige Erträge	5.400,00	0,00	5.400,00	6.074,57	-674,57	7.430,91	0,00
	54000.46250000 Konzessionsabgaben	5.400,00	0,00	5.400,00	6.074,57	-674,57	7.430,91	0,00
10	Summe der Erträge (Summe der Nummern 1 bis 9)	5.400,00	0,00	5.400,00	6.074,57	-674,57	7.430,91	0,00
11	– Personalaufwendungen	0,00	0,00	0,00	0,00	0,00	0,00	0,00
12	– Versorgungsaufwendungen	0,00	0,00	0,00	0,00	0,00	0,00	0,00
13	– Aufwendungen für Sach- und Dienstleistungen	0,00	0,00	0,00	0,00	0,00	0,00	0,00
14	– Abschreibungen	0,00	0,00	0,00	0,00	0,00	0,00	0,00
15	– Zuwendungen, Umlagen und sonstige Transferaufwendungen	0,00	0,00	0,00	0,00	0,00	0,00	0,00
16	– Aufwendungen der sozialen Sicherung	0,00	0,00	0,00	0,00	0,00	0,00	0,00
17	– Zinsaufwendungen und sonstige Finanzaufwendungen	0,00	0,00	0,00	0,00	0,00	0,00	0,00
18	– Sonstige Aufwendungen	0,00	0,00	0,00	35,70	-35,70	0,00	0,00
	54000.56350000 Öffentliche Bekanntmachungen	0,00	0,00	0,00	35,70	-35,70	0,00	0,00
19	Summe der Aufwendungen (Summe der Nummern 11 bis 18)	0,00	0,00	0,00	35,70	-35,70	0,00	0,00
20	Jahresergebnis des Teilhaushaltes vor Verrechnung der internen Leistungsbeziehungen und vor Veränderung der Rücklagen (Saldo der Nummern 10 und 19)	5.400,00	0,00	5.400,00	6.038,87	-638,87	7.430,91	0,00
21	+ Erträge aus internen Leistungsbeziehungen	0,00	0,00	0,00	0,00	0,00	0,00	0,00
22	– Aufwendungen aus internen Leistungsbeziehungen	0,00	0,00	0,00	0,00	0,00	0,00	0,00
23	Jahresergebnis des Teilhaushaltes nach Verrechnung der internen Leistungsbeziehungen und vor Veränderung der Rücklagen (Nummer 20 zuzüglich Nummer 21 abzüglich Nummer 22)	5.400,00	0,00	5.400,00	6.038,87	-638,87	7.430,91	0,00

Hauptproduktbereich		5	Teilhaushalt 1 Verwaltung	Herr Schröter
Produktbereich		54	Gestaltung der Umwelt	
Produkt		54100	Verkehrsflächen und -anlagen, ÖPNV	
			Gemeindestraßen	

Teilergebnisrechnung								
Nr.	Ertrags- und Aufwandsarten (gemäß § 4 Absatz 5 GemHVO-Doppik)	Ermächti- gungen des Haushalts- jahres 2024	Übertragene Ermächti- gungen aus Haushalts- vorjahren	Gesamt- ermächti- gungen im Haushaltsjahr 2024	Ergebnis des Haushalts- jahres 2024	Abweichung im Haushalts- jahres 2024	Ergebnis des Haushalts- vorjahres 2023	Übertragung von Ermäch- tigungen in Haushalts- folgejahre
		in €						
		1	2	3	4	5	6	7
1	+ Steuern und ähnliche Abgaben	0,00	0,00	0,00	0,00	0,00	0,00	0,00
2	+ Zuwendungen, allgemeine Umlagen und sonstige Transfererträge	0,00	0,00	0,00	0,00	0,00	11.670,33	0,00
	54100.4143000 Zuweisungen und Zuschüsse für laufende Zwecke von Gemeinden und Gemeindeverbände	0,00	0,00	0,00	0,00	0,00	11.670,33	0,00
3	+ Erträge der sozialen Sicherung	0,00	0,00	0,00	0,00	0,00	0,00	0,00
4	+ Öffentlich-rechtliche Leistungsentgelte	0,00	0,00	0,00	0,00	0,00	0,00	0,00
5	+ Privatrechtliche Leistungsentgelte	0,00	0,00	0,00	7.502,00	-7.502,00	0,00	0,00
	54100.44190000 Sonstige privatrechtliche Leistungsentgelte	0,00	0,00	0,00	7.502,00	-7.502,00	0,00	0,00
6	+ Kostenerstattungen und Kostenumlagen	0,00	0,00	0,00	0,00	0,00	0,00	0,00
7	+ Andere aktivierte Eigenleistungen	0,00	0,00	0,00	0,00	0,00	0,00	0,00
8	+ Zinserträge und sonstige Finanzerträge	0,00	0,00	0,00	0,00	0,00	0,00	0,00
9	+ Sonstige Erträge	0,00	0,00	0,00	0,00	0,00	0,00	0,00
10	Summe der Erträge (Summe der Nummern 1 bis 9)	0,00	0,00	0,00	7.502,00	-7.502,00	11.670,33	0,00
11	– Personalaufwendungen	0,00	0,00	0,00	0,00	0,00	0,00	0,00
12	– Versorgungsaufwendungen	0,00	0,00	0,00	0,00	0,00	0,00	0,00
13	– Aufwendungen für Sach- und Dienstleistungen	105.650,00	0,00	105.650,00	34.748,87	70.901,13	111.638,24	0,00
	54100.52260000 Strom	9.000,00	0,00	9.000,00	1.842,89	7.157,11	8.044,64	0,00
	54100.52330000 Unterhaltung Infrastrukturverm	96.650,00	0,00	96.650,00	32.905,98	63.744,02	33.237,34	0,00
	54100.52330002 Straße Klotzow - Wangelkow Infrastrukturmaßnahme	0,00	0,00	0,00	0,00	0,00	70.356,26	0,00
14	– Abschreibungen	1.590,00	0,00	1.590,00	1.581,77	8,23	1.581,76	0,00
	54100.53500000 Abschreibungen auf Infrastrukt urvermögen	1.590,00	0,00	1.590,00	1.581,77	8,23	1.581,76	0,00
15	– Zuwendungen, Umlagen und sonstige Transferaufwendungen	0,00	0,00	0,00	0,00	0,00	0,00	0,00
16	– Aufwendungen der sozialen Sicherung	0,00	0,00	0,00	0,00	0,00	0,00	0,00
17	– Zinsaufwendungen und sonstige Finanzaufwendungen	0,00	0,00	0,00	0,00	0,00	0,00	0,00
18	– Sonstige Aufwendungen	700,00	0,00	700,00	1.558,90	-858,90	0,00	0,00
	54100.56250000 Sachverständigen-, Gerichts- u. ähnliche Aufwendungen	700,00	0,00	700,00	1.558,90	-858,90	0,00	0,00
19	Summe der Aufwendungen (Summe der Nummern 11 bis 18)	107.940,00	0,00	107.940,00	37.889,54	70.050,46	113.220,00	0,00
20	Jahresergebnis des Teilhaushaltes vor Verrechnung der internen Leistungsbeziehungen und vor Veränderung der Rücklagen (Saldo der Nummern 10 und 19)	-107.940,00	0,00	-107.940,00	-30.387,54	-77.552,46	-101.549,67	0,00
21	+ Erträge aus internen Leistungsbeziehungen	0,00	0,00	0,00	0,00	0,00	0,00	0,00
22	– Aufwendungen aus internen Leistungsbeziehungen	0,00	0,00	0,00	0,00	0,00	0,00	0,00
23	Jahresergebnis des Teilhaushaltes nach Verrechnung der internen Leistungsbeziehungen und vor Veränderung der Rücklagen (Nummer 20 zuzüglich Nummer 21 abzüglich Nummer 22)	-107.940,00	0,00	-107.940,00	-30.387,54	-77.552,46	-101.549,67	0,00

Hauptproduktbereich		5	Teilhaushalt 1 Verwaltung	Herr Schröter
Produktbereich		55	Gestaltung der Umwelt	
Produkt		55100	Natur- und Landschaftspflege	
			Öffentliches Grün	

Teilergebnisrechnung								
Nr.	Ertrags- und Aufwandsarten (gemäß § 4 Absatz 5 GemHVO-Doppik)	Ermächti- gungen des Haushalts- jahres 2024	Übertragene Ermächti- gungen aus Haushalts- vorjahren	Gesamt- ermächti- gungen im Haushaltsjahr 2024	Ergebnis des Haushalts- jahres 2024	Abweichung im Haushalts- jahres 2024	Ergebnis des Haushalts- vorjahres 2023	Übertragung von Ermäch- tigungen in Haushalts- folgejahre
		in €						
		1	2	3	4	5	6	7
1	+ Steuern und ähnliche Abgaben	0,00	0,00	0,00	0,00	0,00	0,00	0,00
2	+ Zuwendungen, allgemeine Umlagen und sonstige Transfererträge	0,00	0,00	0,00	0,00	0,00	0,00	0,00
3	+ Erträge der sozialen Sicherung	0,00	0,00	0,00	0,00	0,00	0,00	0,00
4	+ Öffentlich-rechtliche Leistungsentgelte	0,00	0,00	0,00	0,00	0,00	0,00	0,00
5	+ Privatrechtliche Leistungsentgelte	0,00	0,00	0,00	0,00	0,00	0,00	0,00
6	+ Kostenerstattungen und Kostenumlagen	0,00	0,00	0,00	0,00	0,00	0,00	0,00
7	+ Andere aktivierte Eigenleistungen	0,00	0,00	0,00	0,00	0,00	0,00	0,00
8	+ Zinserträge und sonstige Finanzerträge	0,00	0,00	0,00	0,00	0,00	0,00	0,00
9	+ Sonstige Erträge	0,00	0,00	0,00	0,00	0,00	0,00	0,00
10	Summe der Erträge (Summe der Nummern 1 bis 9)	0,00	0,00	0,00	0,00	0,00	0,00	0,00
11	– Personalaufwendungen	0,00	0,00	0,00	0,00	0,00	0,00	0,00
12	– Versorgungsaufwendungen	0,00	0,00	0,00	0,00	0,00	0,00	0,00
13	– Aufwendungen für Sach- und Dienstleistungen	1.000,00	0,00	1.000,00	0,00	1.000,00	0,00	0,00
	55100.52330000 Unterhaltung Infrastrukturverm	1.000,00	0,00	1.000,00	0,00	1.000,00	0,00	0,00
14	– Abschreibungen	0,00	0,00	0,00	0,00	0,00	0,00	0,00
15	– Zuwendungen, Umlagen und sonstige Transferaufwendungen	0,00	0,00	0,00	0,00	0,00	0,00	0,00
16	– Aufwendungen der sozialen Sicherung	0,00	0,00	0,00	0,00	0,00	0,00	0,00
17	– Zinsaufwendungen und sonstige Finanzaufwendungen	0,00	0,00	0,00	0,00	0,00	0,00	0,00
18	– Sonstige Aufwendungen	0,00	0,00	0,00	0,00	0,00	0,00	0,00
19	Summe der Aufwendungen (Summe der Nummern 11 bis 18)	1.000,00	0,00	1.000,00	0,00	1.000,00	0,00	0,00
20	Jahresergebnis des Teilhaushaltes vor Verrechnung der internen Leistungsbeziehungen und vor Veränderung der Rücklagen (Saldo der Nummern 10 und 19)	-1.000,00	0,00	-1.000,00	0,00	-1.000,00	0,00	0,00
21	+ Erträge aus internen Leistungsbeziehungen	0,00	0,00	0,00	0,00	0,00	0,00	0,00
22	– Aufwendungen aus internen Leistungsbeziehungen	0,00	0,00	0,00	0,00	0,00	0,00	0,00
23	Jahresergebnis des Teilhaushaltes nach Verrechnung der internen Leistungsbeziehungen und vor Veränderung der Rücklagen (Nummer 20 zuzüglich Nummer 21 abzüglich Nummer 22)	-1.000,00	0,00	-1.000,00	0,00	-1.000,00	0,00	0,00

Hauptproduktbereich		5	Teilhaushalt 1 Verwaltung	Herr Schröter
Produktbereich		55	Gestaltung der Umwelt	
Produkt		55200	Natur- und Landschaftspflege	
			Öffentliche Gewässer, Wasserbauliche Anlagen, Gewässerschutz	

Teilergebnisrechnung								
Nr.	Ertrags- und Aufwandsarten (gemäß § 4 Absatz 5 GemHVO-Doppik)	Ermächti- gungen des Haushalts- jahres 2024	Übertragene Ermächti- gungen aus Haushalts- vorjahren	Gesamt- ermächti- gungen im Haushaltsjahr 2024	Ergebnis des Haushalts- jahres 2024	Abweichung im Haushalts- jahres 2024	Ergebnis des Haushalts- vorjahres 2023	Übertragung von Ermäch- tigungen in Haushalts- folgejahre
		in €						
		1	2	3	4	5	6	7
1	+ Steuern und ähnliche Abgaben	0,00	0,00	0,00	0,00	0,00	0,00	0,00
2	+ Zuwendungen, allgemeine Umlagen und sonstige Transfererträge	69.250,00	0,00	69.250,00	0,00	69.250,00	0,00	0,00
	55200.41442000 Zuweisungen und Zuschüsse für laufende Zwecke vom Land	69.250,00	0,00	69.250,00	0,00	69.250,00	0,00	0,00
3	+ Erträge der sozialen Sicherung	0,00	0,00	0,00	0,00	0,00	0,00	0,00
4	+ Öffentlich-rechtliche Leistungsentgelte	0,00	0,00	0,00	0,00	0,00	0,00	0,00
5	+ Privatrechtliche Leistungsentgelte	0,00	0,00	0,00	0,00	0,00	0,00	0,00
6	+ Kostenerstattungen und Kostenumlagen	0,00	0,00	0,00	0,00	0,00	0,00	0,00
7	+ Andere aktivierte Eigenleistungen	0,00	0,00	0,00	0,00	0,00	0,00	0,00
8	+ Zinserträge und sonstige Finanzerträge	0,00	0,00	0,00	0,00	0,00	0,00	0,00
9	+ Sonstige Erträge	0,00	0,00	0,00	0,00	0,00	0,00	0,00
10	Summe der Erträge (Summe der Nummern 1 bis 9)	69.250,00	0,00	69.250,00	0,00	69.250,00	0,00	0,00
11	– Personalaufwendungen	0,00	0,00	0,00	0,00	0,00	0,00	0,00
12	– Versorgungsaufwendungen	0,00	0,00	0,00	0,00	0,00	0,00	0,00
13	– Aufwendungen für Sach- und Dienstleistungen	71.250,00	0,00	71.250,00	209,92	71.040,08	2.661,53	0,00
	55200.52330000 Unterhaltung Infrastrukturverm	2.000,00	0,00	2.000,00	209,92	1.790,08	2.661,53	0,00
	55200.52330003 Berliner See - Sanierungsmaßn.	69.250,00	0,00	69.250,00	0,00	69.250,00	0,00	0,00
14	– Abschreibungen	0,00	0,00	0,00	0,00	0,00	0,00	0,00
15	– Zuwendungen, Umlagen und sonstige Transferaufwendungen	0,00	0,00	0,00	0,00	0,00	0,00	0,00
16	– Aufwendungen der sozialen Sicherung	0,00	0,00	0,00	0,00	0,00	0,00	0,00
17	– Zinsaufwendungen und sonstige Finanzaufwendungen	0,00	0,00	0,00	0,00	0,00	0,00	0,00
18	– Sonstige Aufwendungen	710,00	0,00	710,00	585,25	124,75	585,25	0,00
	55200.56250000 Sachverständigen-, Gerichts- u. ähnliche Aufwendungen	710,00	0,00	710,00	585,25	124,75	585,25	0,00
19	Summe der Aufwendungen (Summe der Nummern 11 bis 18)	71.960,00	0,00	71.960,00	795,17	71.164,83	3.246,78	0,00
20	Jahresergebnis des Teilhaushaltes vor Verrechnung der internen Leistungsbeziehungen und vor Veränderung der Rücklagen (Saldo der Nummern 10 und 19)	-2.710,00	0,00	-2.710,00	-795,17	-1.914,83	-3.246,78	0,00
21	+ Erträge aus internen Leistungsbeziehungen	0,00	0,00	0,00	0,00	0,00	0,00	0,00
22	– Aufwendungen aus internen Leistungsbeziehungen	0,00	0,00	0,00	0,00	0,00	0,00	0,00
23	Jahresergebnis des Teilhaushaltes nach Verrechnung der internen Leistungsbeziehungen und vor Veränderung der Rücklagen (Nummer 20 zuzüglich Nummer 21 abzüglich Nummer 22)	-2.710,00	0,00	-2.710,00	-795,17	-1.914,83	-3.246,78	0,00

Hauptproduktbereich		5	Teilhaushalt 1 Verwaltung	Herr Schröter
Produktbereich		55	Gestaltung der Umwelt	
Produkt		55203	Natur- und Landschaftspflege	
			Förderung von Wasser-, Boden- und Deichverbänden	

Teilergebnisrechnung								
Nr.	Ertrags- und Aufwandsarten (gemäß § 4 Absatz 5 GemHVO-Doppik)	Ermächti- gungen des Haushalts- jahres 2024	Übertragene Ermächti- gungen aus Haushalts- vorjahren	Gesamt- ermächti- gungen im Haushaltsjahr 2024	Ergebnis des Haushalts- jahres 2024	Abweichung im Haushalts- jahres 2024	Ergebnis des Haushalts- vorjahres 2023	Übertragung von Ermäch- tigungen in Haushalts- folgejahre
		in €						
		1	2	3	4	5	6	7
1	+ Steuern und ähnliche Abgaben	0,00	0,00	0,00	0,00	0,00	0,00	0,00
2	+ Zuwendungen, allgemeine Umlagen und sonstige Transfererträge	0,00	0,00	0,00	0,00	0,00	0,00	0,00
3	+ Erträge der sozialen Sicherung	0,00	0,00	0,00	0,00	0,00	0,00	0,00
4	+ Öffentlich-rechtliche Leistungsentgelte	58.000,00	0,00	58.000,00	56.355,42	1.644,58	54.506,33	0,00
	55203.43200000 Benutzungsgebühren, Beiträge, (ohne Sopos), ähnl. Entgelte, Kostenerstattungen	58.000,00	0,00	58.000,00	56.355,42	1.644,58	54.506,33	0,00
5	+ Privatrechtliche Leistungsentgelte	0,00	0,00	0,00	0,00	0,00	0,00	0,00
6	+ Kostenerstattungen und Kostenumlagen	0,00	0,00	0,00	0,00	0,00	0,00	0,00
7	+ Andere aktivierte Eigenleistungen	0,00	0,00	0,00	0,00	0,00	0,00	0,00
8	+ Zinserträge und sonstige Finanzerträge	0,00	0,00	0,00	0,00	0,00	0,00	0,00
9	+ Sonstige Erträge	0,00	0,00	0,00	0,00	0,00	0,00	0,00
10	Summe der Erträge (Summe der Nummern 1 bis 9)	58.000,00	0,00	58.000,00	56.355,42	1.644,58	54.506,33	0,00
11	– Personalaufwendungen	0,00	0,00	0,00	0,00	0,00	0,00	0,00
12	– Versorgungsaufwendungen	0,00	0,00	0,00	0,00	0,00	0,00	0,00
13	– Aufwendungen für Sach- und Dienstleistungen	92.400,00	0,00	92.400,00	85.228,61	7.171,39	46.068,36	0,00
	55203.52544000 Kostenerstattungen an Zweckverbände	92.400,00	0,00	92.400,00	85.228,61	7.171,39	46.068,36	0,00
14	– Abschreibungen	0,00	0,00	0,00	0,00	0,00	0,00	0,00
15	– Zuwendungen, Umlagen und sonstige Transferaufwendungen	0,00	0,00	0,00	0,00	0,00	0,00	0,00
16	– Aufwendungen der sozialen Sicherung	0,00	0,00	0,00	0,00	0,00	0,00	0,00
17	– Zinsaufwendungen und sonstige Finanzaufwendungen	0,00	0,00	0,00	0,00	0,00	0,00	0,00
18	– Sonstige Aufwendungen	0,00	0,00	0,00	0,00	0,00	0,00	0,00
19	Summe der Aufwendungen (Summe der Nummern 11 bis 18)	92.400,00	0,00	92.400,00	85.228,61	7.171,39	46.068,36	0,00
20	Jahresergebnis des Teilhaushaltes vor Verrechnung der internen Leistungsbeziehungen und vor Veränderung der Rücklagen (Saldo der Nummern 10 und 19)	-34.400,00	0,00	-34.400,00	-28.873,19	-5.526,81	8.437,97	0,00
21	+ Erträge aus internen Leistungsbeziehungen	0,00	0,00	0,00	0,00	0,00	0,00	0,00
22	– Aufwendungen aus internen Leistungsbeziehungen	0,00	0,00	0,00	0,00	0,00	0,00	0,00
23	Jahresergebnis des Teilhaushaltes nach Verrechnung der internen Leistungsbeziehungen und vor Veränderung der Rücklagen (Nummer 20 zuzüglich Nummer 21 abzüglich Nummer 22)	-34.400,00	0,00	-34.400,00	-28.873,19	-5.526,81	8.437,97	0,00

Hauptproduktbereich		5	Teilhaushalt 1 Verwaltung	Herr Schröter
Produktbereich		55	Gestaltung der Umwelt	
Produkt		55300	Natur- und Landschaftspflege	
			Friedhofs- und Bestattungswesen	

Teilergebnisrechnung								
Nr.	Ertrags- und Aufwandsarten (gemäß § 4 Absatz 5 GemHVO-Doppik)	Ermächti- gungen des Haushalts- jahres 2024	Übertragene Ermächti- gungen aus Haushalts- vorjahren	Gesamt- ermächti- gungen im Haushaltsjahr 2024	Ergebnis des Haushalts- jahres 2024	Abweichung im Haushalts- jahres 2024	Ergebnis des Haushalts- vorjahres 2023	Übertragung von Ermäch- tigungen in Haushalts- folgejahre
		in €						
		1	2	3	4	5	6	7
1	+ Steuern und ähnliche Abgaben	0,00	0,00	0,00	0,00	0,00	0,00	0,00
2	+ Zuwendungen, allgemeine Umlagen und sonstige Transfererträge	0,00	0,00	0,00	0,00	0,00	0,00	0,00
3	+ Erträge der sozialen Sicherung	0,00	0,00	0,00	0,00	0,00	0,00	0,00
4	+ Öffentlich-rechtliche Leistungsentgelte	230,00	0,00	230,00	334,96	-104,96	326,76	0,00
	55300.43200000 Benutzungsgebühren, Beiträge, (ohne Sopos), ähnl. Entgelte, Kostenerstattungen	80,00	0,00	80,00	72,74	7,26	97,24	0,00
	55300.43910000 Ertrag aus der Auflösung von RAP für Grabnutzungsentgelte	100,00	0,00	100,00	186,78	-86,78	154,08	0,00
	55300.43920000 Ertrag aus der Auflösung von RAP für Grabnutzungsentgelte	50,00	0,00	50,00	75,44	-25,44	75,44	0,00
5	+ Privatrechtliche Leistungsentgelte	0,00	0,00	0,00	0,00	0,00	0,00	0,00
6	+ Kostenerstattungen und Kostenumlagen	0,00	0,00	0,00	0,00	0,00	0,00	0,00
7	+ Andere aktivierte Eigenleistungen	0,00	0,00	0,00	0,00	0,00	0,00	0,00
8	+ Zinserträge und sonstige Finanzerträge	0,00	0,00	0,00	0,00	0,00	0,00	0,00
9	+ Sonstige Erträge	0,00	0,00	0,00	0,00	0,00	0,00	0,00
10	Summe der Erträge (Summe der Nummern 1 bis 9)	230,00	0,00	230,00	334,96	-104,96	326,76	0,00
11	– Personalaufwendungen	0,00	0,00	0,00	0,00	0,00	0,00	0,00
12	– Versorgungsaufwendungen	0,00	0,00	0,00	0,00	0,00	0,00	0,00
13	– Aufwendungen für Sach- und Dienstleistungen	9.200,00	0,00	9.200,00	2.587,78	6.612,22	-9.081,17	0,00
	55300.52260000 Strom	450,00	0,00	450,00	414,69	35,31	404,89	0,00
	55300.52270000 Wasser	500,00	0,00	500,00	388,09	111,91	344,44	0,00
	55300.52310000 Unterhaltung d. Grundstücke, Außenanl., Gebäude, Einrichtung	7.300,00	0,00	7.300,00	1.785,00	5.515,00	-9.936,50	0,00
	55300.52360000 Unterhaltung der Maschinen und technischen Anlagen	50,00	0,00	50,00	0,00	50,00	0,00	0,00
	55300.52380000 Geringwertige Geräte, Ausstattungs-, Ausrüstungs- und sonstige Gebrauchsgegenstände unter 1.000 €	400,00	0,00	400,00	0,00	400,00	0,00	0,00
	55300.52440000 Laborbedarf, Werkstättenbedarf Arzneimittel, Verbandstoffe, Sanitätsverbrauchsmaterial, Baumaterial	500,00	0,00	500,00	0,00	500,00	106,00	0,00
14	– Abschreibungen	170,00	0,00	170,00	164,68	5,32	164,69	0,00
	55300.53400000 Abschreibungen auf bebaute Grundstücke und grundstücksgleiche Rechte	170,00	0,00	170,00	164,68	5,32	164,69	0,00
15	– Zuwendungen, Umlagen und sonstige Transferaufwendungen	0,00	0,00	0,00	0,00	0,00	0,00	0,00
16	– Aufwendungen der sozialen Sicherung	0,00	0,00	0,00	0,00	0,00	0,00	0,00
17	– Zinsaufwendungen und sonstige Finanzaufwendungen	0,00	0,00	0,00	0,00	0,00	0,00	0,00
18	– Sonstige Aufwendungen	5.390,00	0,00	5.390,00	1.092,09	4.297,91	252,43	0,00
	55300.56250000 Sachverständigen-, Gerichts- u. ähnliche Aufwendungen	5.000,00	0,00	5.000,00	823,48	4.176,52	0,00	0,00
	55300.56411000 Gebäudeversicherungen (2013)	280,00	0,00	280,00	164,96	115,04	150,63	0,00
	55300.56414000 Unfallversicherungen (2013)	110,00	0,00	110,00	103,65	6,35	101,80	0,00
19	Summe der Aufwendungen (Summe der Nummern 11 bis 18)	14.760,00	0,00	14.760,00	3.844,55	10.915,45	-8.664,05	0,00
20	Jahresergebnis des Teilhaushaltes vor Verrechnung der internen Leistungsbeziehungen und vor Veränderung der Rücklagen (Saldo der Nummern 10 und 19)	-14.530,00	0,00	-14.530,00	-3.509,59	-11.020,41	8.990,81	0,00
21	+ Erträge aus internen Leistungsbeziehungen	0,00	0,00	0,00	0,00	0,00	0,00	0,00
22	– Aufwendungen aus internen Leistungsbeziehungen	0,00	0,00	0,00	0,00	0,00	0,00	0,00

		Teilhaushalt 1 Verwaltung		Herr Schröter	
Hauptproduktbereich	5	Gestaltung der Umwelt			
Produktbereich	55	Natur- und Landschaftspflege			
Produkt	55300	Friedhofs- und Bestattungswesen			

Teilergebnisrechnung								
Nr.	Ertrags- und Aufwandsarten (gemäß § 4 Absatz 5 GemHVO-Doppik)	Ermächti- gungen des Haushalts- jahres 2024	Übertragene Ermächti- gungen aus Haushalts- vorjahren	Gesamt- ermächti- gungen im Haushaltsjahr 2024	Ergebnis des Haushalts- jahres 2024	Abweichung im Haushalts- jahres 2024	Ergebnis des Haushalts- vorjahres 2023	Übertragung von Ermäch- tigungen in Haushalts- folgejahre
		in €						
		1	2	3	4	5	6	7
23	Jahresergebnis des Teilhaushaltes nach Verrechnung der internen Leistungsbeziehungen und vor Veränderung der Rücklagen (Nummer 20 zuzüglich Nummer 21 abzüglich Nummer 22)	-14.530,00	0,00	-14.530,00	-3.509,59	-11.020,41	8.990,81	0,00

Hauptproduktbereich		5	Teilhaushalt 1 Verwaltung	Herr Schröter
Produktbereich		57	Gestaltung der Umwelt	
Produkt		57300	Wirtschaft und Tourismus	
			Allg. Einrichtungen und Unternehmen	

Teilergebnisrechnung								
Nr.	Ertrags- und Aufwandsarten (gemäß § 4 Absatz 5 GemHVO-Doppik)	Ermächti- gungen des Haushalts- jahres 2024	Übertragene Ermächti- gungen aus Haushalts- vorjahren	Gesamt- ermächti- gungen im Haushaltsjahr 2024	Ergebnis des Haushalts- jahres 2024	Abweichung im Haushalts- jahres 2024	Ergebnis des Haushalts- vorjahres 2023	Übertragung von Ermächti- gungen in Haushalts- folgejahre
		in €						
		1	2	3	4	5	6	7
1	+ Steuern und ähnliche Abgaben	0,00	0,00	0,00	0,00	0,00	0,00	0,00
2	+ Zuwendungen, allgemeine Umlagen und sonstige Transfererträge	0,00	0,00	0,00	0,00	0,00	0,00	0,00
3	+ Erträge der sozialen Sicherung	0,00	0,00	0,00	0,00	0,00	0,00	0,00
4	+ Öffentlich-rechtliche Leistungsentgelte	0,00	0,00	0,00	0,00	0,00	0,00	0,00
5	+ Privatrechtliche Leistungsentgelte	950,00	0,00	950,00	1.002,84	-52,84	4.278,68	0,00
	57300.44110000 Mieten und Pachten, Erbbauzinsen	950,00	0,00	950,00	877,50	72,50	1.997,50	0,00
	57300.44190000 Sonstige privatrechtliche Leistungsentgelte	0,00	0,00	0,00	125,34	-125,34	2.281,18	0,00
6	+ Kostenerstattungen und Kostenumlagen	0,00	0,00	0,00	0,00	0,00	0,00	0,00
7	+ Andere aktivierte Eigenleistungen	0,00	0,00	0,00	0,00	0,00	0,00	0,00
8	+ Zinserträge und sonstige Finanzerträge	0,00	0,00	0,00	0,00	0,00	0,00	0,00
9	+ Sonstige Erträge	0,00	0,00	0,00	0,00	0,00	0,00	0,00
10	Summe der Erträge (Summe der Nummern 1 bis 9)	950,00	0,00	950,00	1.002,84	-52,84	4.278,68	0,00
11	– Personalaufwendungen	0,00	0,00	0,00	0,00	0,00	0,00	0,00
12	– Versorgungsaufwendungen	0,00	0,00	0,00	0,00	0,00	0,00	0,00
13	– Aufwendungen für Sach- und Dienstleistungen	22.100,00	0,00	22.100,00	22.868,38	-768,38	16.698,12	0,00
	57300.52210000 Abfall	1.150,00	0,00	1.150,00	243,24	906,76	1.169,71	0,00
	57300.52240000 Gas	7.600,00	0,00	7.600,00	4.559,44	3.040,56	6.385,79	0,00
	57300.52260000 Strom	3.800,00	0,00	3.800,00	7.772,54	-3.972,54	2.544,51	0,00
	57300.52270000 Wasser	400,00	0,00	400,00	330,66	69,34	281,65	0,00
	57300.52310000 Unterhaltung der Grundstücke, Außenanlagen, Gebäude und Gebäudeeinrichtungen	5.000,00	0,00	5.000,00	7.929,11	-2.929,11	2.252,23	0,00
	57300.52320000 Bewirtschaftung d. Grundstücke Außenanl., Gebäude, Einrichtung	2.200,00	0,00	2.200,00	1.385,79	814,21	2.527,67	0,00
	57300.52360000 Unterhaltung der Maschinen und technischen Anlagen	1.400,00	0,00	1.400,00	475,05	924,95	187,32	0,00
	57300.52380000 Geringwertige Geräte, Ausstattungs-, Ausrüstungs- und sonstige Gebrauchsgegenstände	500,00	0,00	500,00	172,55	327,45	1.304,09	0,00
	57300.52440000 Laborbedarf, Werkstättenbedarf Arzneimittel, Verbandstoffe, Sanitätsverbrauchsmaterial, Baumaterial	50,00	0,00	50,00	0,00	50,00	45,15	0,00
14	– Abschreibungen	0,00	0,00	0,00	0,00	0,00	0,00	0,00
15	– Zuwendungen, Umlagen und sonstige Transferaufwendungen	0,00	0,00	0,00	0,00	0,00	0,00	0,00
16	– Aufwendungen der sozialen Sicherung	0,00	0,00	0,00	0,00	0,00	0,00	0,00
17	– Zinsaufwendungen und sonstige Finanzaufwendungen	0,00	0,00	0,00	0,00	0,00	0,00	0,00
18	– Sonstige Aufwendungen	6.520,00	0,00	6.520,00	762,06	5.757,94	742,14	0,00
	57300.56240000 Datenverarbeitung	500,00	0,00	500,00	0,00	500,00	0,00	0,00
	57300.56250000 Sachverständigen-, Gerichts- u. ähnliche Aufwendungen	5.000,00	0,00	5.000,00	0,00	5.000,00	0,00	0,00
	57300.56310000 Büromaterial	50,00	0,00	50,00	0,00	50,00	0,00	0,00
	57300.56340000 Telefon, Datenübertragungskost	500,00	0,00	500,00	480,84	19,16	490,06	0,00
	57300.56419000 Sonstige Versicherungen (2013)	470,00	0,00	470,00	281,22	188,78	252,08	0,00
19	Summe der Aufwendungen (Summe der Nummern 11 bis 18)	28.620,00	0,00	28.620,00	23.630,44	4.989,56	17.440,26	0,00
20	Jahresergebnis des Teilhaushaltes vor Verrechnung der internen Leistungsbeziehungen und vor Veränderung der Rücklagen (Saldo der Nummern 10 und 19)	-27.670,00	0,00	-27.670,00	-22.627,60	-5.042,40	-13.161,58	0,00
21	+ Erträge aus internen Leistungsbeziehungen	0,00	0,00	0,00	0,00	0,00	0,00	0,00
22	– Aufwendungen aus internen Leistungsbeziehungen	0,00	0,00	0,00	0,00	0,00	0,00	0,00

Hauptproduktbereich		5	Teilhaushalt 1 Verwaltung		Herr Schröter	
Produktbereich		57	Gestaltung der Umwelt			
			Wirtschaft und Tourismus			
Produkt		57300	Allg. Einrichtungen und Unternehmen			

Teilergebnisrechnung								
Nr.	Ertrags- und Aufwandsarten (gemäß § 4 Absatz 5 GemHVO-Doppik)	Ermächti- gungen des Haushalts- jahres 2024	Übertragene Ermächti- gungen aus Haushalts- vorjahren	Gesamt- ermächti- gungen im Haushaltsjahr 2024	Ergebnis des Haushalts- jahres 2024	Abweichung im Haushalts- jahres 2024	Ergebnis des Haushalts- vorjahres 2023	Übertragung von Ermäch- tigungen in Haushalts- folgejahre
		in €						
		1	2	3	4	5	6	7
23	Jahresergebnis des Teilhaushaltes nach Verrechnung der internen Leistungsbeziehungen und vor Veränderung der Rücklagen (Nummer 20 zuzüglich Nummer 21 abzüglich Nummer 22)	-27.670,00	0,00	-27.670,00	-22.627,60	-5.042,40	-13.161,58	0,00

Dem Teilhaushalt zugeordnete Produkte:

61 Allgemeine Finanzwirtschaft
62 Beteiligungen, Sondervermögen

Teilergebnisrechnung								
Nr.	Ertrags- und Aufwandsarten (gemäß § 4 Absatz 5 GemHVO-Doppik)	Ermächti- gungen des Haushalts- jahres 2024	Übertragene Ermächti- gungen aus Haushalts- vorjahren	Gesamt- ermächti- gungen im Haushaltsjahr 2024	Ergebnis des Haushalts- jahres 2024	Abweichung im Haushalts- jahres 2024	Ergebnis des Haushalts- vorjahres 2023	Übertragung von Ermäch- tigungen in Haushalts- folgejahre
		in €						
		1	2	3	4	5	6	7
1	+ Steuern und ähnliche Abgaben	116.440,00	0,00	116.440,00	129.910,31	-13.470,31	121.618,48	0,00
2	+ Zuwendungen, allgemeine Umlagen und sonstige Transfererträge	150.760,00	0,00	150.760,00	348.900,01	-198.140,01	134.638,25	0,00
3	+ Erträge der sozialen Sicherung	0,00	0,00	0,00	0,00	0,00	0,00	0,00
4	+ Öffentlich-rechtliche Leistungsentgelte	0,00	0,00	0,00	0,00	0,00	0,00	0,00
5	+ Privatrechtliche Leistungsentgelte	0,00	0,00	0,00	0,00	0,00	0,00	0,00
6	+ Kostenerstattungen und Kostenumlagen	0,00	0,00	0,00	0,00	0,00	0,00	0,00
7	+ Andere aktivierte Eigenleistungen	0,00	0,00	0,00	0,00	0,00	0,00	0,00
8	+ Zinserträge und sonstige Finanzerträge	9.460,00	0,00	9.460,00	9.069,45	390,55	9.312,45	0,00
9	+ Sonstige Erträge	1.000,00	0,00	1.000,00	568,05	431,95	1.501,63	0,00
10	Summe der Erträge (Summe der Nummern 1 bis 9)	277.660,00	0,00	277.660,00	488.447,82	-210.787,82	267.070,81	0,00
11	– Personalaufwendungen	0,00	0,00	0,00	0,00	0,00	0,00	0,00
12	– Versorgungsaufwendungen	0,00	0,00	0,00	0,00	0,00	0,00	0,00
13	– Aufwendungen für Sach- und Dienstleistungen	0,00	0,00	0,00	0,00	0,00	0,00	0,00
14	– Abschreibungen	0,00	0,00	0,00	0,00	0,00	0,00	0,00
15	– Zuwendungen, Umlagen und sonstige Transferaufwendungen	190.940,00	0,00	190.940,00	185.693,94	5.246,06	158.972,88	0,00
16	– Aufwendungen der sozialen Sicherung	0,00	0,00	0,00	0,00	0,00	0,00	0,00
17	– Zinsaufwendungen und sonstige Finanzaufwendungen	100,00	0,00	100,00	8.457,58	-8.357,58	108,00	0,00
18	– Sonstige Aufwendungen	0,00	0,00	0,00	535,14	-535,14	572,70	0,00
19	Summe der Aufwendungen (Summe der Nummern 11 bis 18)	191.040,00	0,00	191.040,00	194.686,66	-3.646,66	159.653,58	0,00
20	Jahresergebnis des Teilhaushaltes vor Verrechnung der internen Leistungsbeziehungen und vor Veränderung der Rücklagen (Saldo der Nummern 10 und 19)	86.620,00	0,00	86.620,00	293.761,16	-207.141,16	107.417,23	0,00
21	+ Erträge aus internen Leistungsbeziehungen	0,00	0,00	0,00	0,00	0,00	0,00	0,00
22	– Aufwendungen aus internen Leistungsbeziehungen	0,00	0,00	0,00	0,00	0,00	0,00	0,00
23	Jahresergebnis des Teilhaushaltes nach Verrechnung der internen Leistungsbeziehungen und vor Veränderung der Rücklagen (Nummer 20 zuzüglich Nummer 21 abzüglich Nummer 22)	86.620,00	0,00	86.620,00	293.761,16	-207.141,16	107.417,23	0,00

Hauptproduktbereich		6	Teilhaushalt 2 Zentrale Finanzleistungen	Frau Egleder-Mattern
Produktbereich		61	Zentrale Finanzleistungen	
Produkt		61100	Allgemeine Finanzwirtschaft	
			Steuern, allg. Zuweisungen, allg. Umlagen	

Teilergebnisrechnung								
Nr.	Ertrags- und Aufwandsarten (gemäß § 4 Absatz 5 GemHVO-Doppik)	Ermächti- gungen des Haushalts- jahres 2024	Übertragene Ermächti- gungen aus Haushalts- vorjahren	Gesamt- ermächti- gungen im Haushaltsjahr 2024	Ergebnis des Haushalts- jahres 2024	Abweichung im Haushalts- jahres 2024	Ergebnis des Haushalts- vorjahres 2023	Übertragung von Ermächti- gungen in Haushalts- folgejahre
		1	2	3	4	5	6	7
1	+ Steuern und ähnliche Abgaben	116.440,00	0,00	116.440,00	129.910,31	-13.470,31	121.618,48	0,00
	61100.40111000 Grundsteuer A von Fremdschuld nern	11.200,00	0,00	11.200,00	10.346,18	853,82	10.688,97	0,00
	61100.40121000 Grundsteuer B von Fremdschuld nern	26.700,00	0,00	26.700,00	24.328,03	2.371,97	26.118,26	0,00
	61100.40122000 Grundsteuer B für gemeindeeigene Grundstücke	50,00	0,00	50,00	55,93	-5,93	54,53	0,00
	61100.40131000 Gewerbesteuerzahlungen laufendes Jahr	16.000,00	0,00	16.000,00	30.459,78	-14.459,78	29.569,44	0,00
	61100.40210000 Gemeindeanteil an der Einkommenssteuer	51.240,00	0,00	51.240,00	52.041,60	-801,60	42.315,24	0,00
	61100.40220000 Gemeindeanteil an der Umsatzsteuer	2.550,00	0,00	2.550,00	2.513,61	36,39	3.970,73	0,00
	61100.40320000 Hundesteuer	1.500,00	0,00	1.500,00	1.723,33	-223,33	1.618,66	0,00
	61100.40340000 Zweitwohnungssteuer	7.200,00	0,00	7.200,00	8.441,85	-1.241,85	7.282,65	0,00
2	+ Zuwendungen, allgemeine Umlagen und sonstige Transfererträge	150.760,00	0,00	150.760,00	348.900,01	-198.140,01	134.638,25	0,00
	61100.41111000 Schlüsselzuweisungen vom Land	150.760,00	0,00	150.760,00	140.070,34	10.689,66	134.638,25	0,00
	61100.41214000 Sonderzuweisungen nach § 27 FAG M-V	0,00	0,00	0,00	208.829,67	-208.829,67	0,00	0,00
3	+ Erträge der sozialen Sicherung	0,00	0,00	0,00	0,00	0,00	0,00	0,00
4	+ Öffentlich-rechtliche Leistungsentgelte	0,00	0,00	0,00	0,00	0,00	0,00	0,00
5	+ Privatrechtliche Leistungsentgelte	0,00	0,00	0,00	0,00	0,00	0,00	0,00
6	+ Kostenerstattungen und Kostenumlagen	0,00	0,00	0,00	0,00	0,00	0,00	0,00
7	+ Andere aktivierte Eigenleistungen	0,00	0,00	0,00	0,00	0,00	0,00	0,00
8	+ Zinserträge und sonstige Finanzerträge	0,00	0,00	0,00	0,00	0,00	0,00	0,00
9	+ Sonstige Erträge	0,00	0,00	0,00	0,00	0,00	0,00	0,00
10	Summe der Erträge (Summe der Nummern 1 bis 9)	267.200,00	0,00	267.200,00	478.810,32	-211.610,32	256.256,73	0,00
11	– Personalaufwendungen	0,00	0,00	0,00	0,00	0,00	0,00	0,00
12	– Versorgungsaufwendungen	0,00	0,00	0,00	0,00	0,00	0,00	0,00
13	– Aufwendungen für Sach- und Dienstleistungen	0,00	0,00	0,00	0,00	0,00	0,00	0,00
14	– Abschreibungen	0,00	0,00	0,00	0,00	0,00	0,00	0,00
15	– Zuwendungen, Umlagen und sonstige Transferaufwendungen	190.940,00	0,00	190.940,00	185.693,94	5.246,06	158.972,88	0,00
	61100.54310000 Gewerbesteuerumlage	3.000,00	0,00	3.000,00	2.733,59	266,41	2.731,19	0,00
	61100.54420000 Allg. Umlagen an Gemeinden und Gemeindeverbände	187.940,00	0,00	187.940,00	182.960,35	4.979,65	156.241,69	0,00
16	– Aufwendungen der sozialen Sicherung	0,00	0,00	0,00	0,00	0,00	0,00	0,00
17	– Zinsaufwendungen und sonstige Finanzaufwendungen	0,00	0,00	0,00	0,00	0,00	0,00	0,00
18	– Sonstige Aufwendungen	0,00	0,00	0,00	535,14	-535,14	0,00	0,00
	61100.56554000 Forderungsverlust Kleinstbetragsbereinigung	0,00	0,00	0,00	0,12	-0,12	0,00	0,00
	61100.56790000 Sonstige Aufwendungen für Steuern vom Einkommen und vom Ertrag	0,00	0,00	0,00	535,02	-535,02	0,00	0,00
19	Summe der Aufwendungen (Summe der Nummern 11 bis 18)	190.940,00	0,00	190.940,00	186.229,08	4.710,92	158.972,88	0,00
20	Jahresergebnis des Teilhaushaltes vor Verrechnung der internen Leistungsbeziehungen und vor Veränderung der Rücklagen (Saldo der Nummern 10 und 19)	76.260,00	0,00	76.260,00	292.581,24	-216.321,24	97.283,85	0,00
21	+ Erträge aus internen Leistungsbeziehungen	0,00	0,00	0,00	0,00	0,00	0,00	0,00
22	– Aufwendungen aus internen Leistungsbeziehungen	0,00	0,00	0,00	0,00	0,00	0,00	0,00
23	Jahresergebnis des Teilhaushaltes nach Verrechnung der internen Leistungsbeziehungen und vor Veränderung der Rücklagen (Nummer 20 zuzüglich Nummer 21 abzüglich Nummer 22)	76.260,00	0,00	76.260,00	292.581,24	-216.321,24	97.283,85	0,00

Hauptproduktbereich		6	Teilhaushalt 2 Zentrale Finanzleistungen	Frau Egleder-Mattern
Produktbereich		61	Zentrale Finanzleistungen	
Produkt		61200	Allgemeine Finanzwirtschaft	
			Sonstige allgemeine Finanzwirtschaft	

Teilergebnisrechnung								
Nr.	Ertrags- und Aufwandsarten (gemäß § 4 Absatz 5 GemHVO-Doppik)	Ermächti- gungen des Haushalts- jahres 2024	Übertragene Ermächti- gungen aus Haushalts- vorjahren	Gesamt- ermächti- gungen im Haushaltsjahr 2024	Ergebnis des Haushalts- jahres 2024	Abweichung im Haushalts- jahres 2024	Ergebnis des Haushalts- vorjahres 2023	Übertragung von Ermäch- tigungen in Haushalts- folgejahre
		in €						
		1	2	3	4	5	6	7
1	+ Steuern und ähnliche Abgaben	0,00	0,00	0,00	0,00	0,00	0,00	0,00
2	+ Zuwendungen, allgemeine Umlagen und sonstige Transfererträge	0,00	0,00	0,00	0,00	0,00	0,00	0,00
3	+ Erträge der sozialen Sicherung	0,00	0,00	0,00	0,00	0,00	0,00	0,00
4	+ Öffentlich-rechtliche Leistungsentgelte	0,00	0,00	0,00	0,00	0,00	0,00	0,00
5	+ Privatrechtliche Leistungsentgelte	0,00	0,00	0,00	0,00	0,00	0,00	0,00
6	+ Kostenerstattungen und Kostenumlagen	0,00	0,00	0,00	0,00	0,00	0,00	0,00
7	+ Andere aktivierte Eigenleistungen	0,00	0,00	0,00	0,00	0,00	0,00	0,00
8	+ Zinserträge und sonstige Finanzerträge	400,00	0,00	400,00	0,00	400,00	243,00	0,00
	61200.47150000 Zinsen vom inländischen Geldmarkt	200,00	0,00	200,00	0,00	200,00	0,00	0,00
	61200.47920000 Vollverzinsung der Gewerbesteuer (§233a AO)	200,00	0,00	200,00	0,00	200,00	243,00	0,00
9	+ Sonstige Erträge	1.000,00	0,00	1.000,00	568,05	431,95	1.501,63	0,00
	61200.46220000 Verspätungszuschlag, Aussetzungszinsen, Auslagen Vollstreckungsgebühren u.a.	500,00	0,00	500,00	257,40	242,60	572,00	0,00
	61200.46221000 Mahngebühren, Säumniszuschläge	500,00	0,00	500,00	310,65	189,35	929,63	0,00
10	Summe der Erträge (Summe der Nummern 1 bis 9)	1.400,00	0,00	1.400,00	568,05	831,95	1.744,63	0,00
11	– Personalaufwendungen	0,00	0,00	0,00	0,00	0,00	0,00	0,00
12	– Versorgungsaufwendungen	0,00	0,00	0,00	0,00	0,00	0,00	0,00
13	– Aufwendungen für Sach- und Dienstleistungen	0,00	0,00	0,00	0,00	0,00	0,00	0,00
14	– Abschreibungen	0,00	0,00	0,00	0,00	0,00	0,00	0,00
15	– Zuwendungen, Umlagen und sonstige Transferaufwendungen	0,00	0,00	0,00	0,00	0,00	0,00	0,00
16	– Aufwendungen der sozialen Sicherung	0,00	0,00	0,00	0,00	0,00	0,00	0,00
17	– Zinsaufwendungen und sonstige Finanzaufwendungen	100,00	0,00	100,00	8.457,58	-8.357,58	108,00	0,00
	61200.57910000 Sonstige Finanzaufwendungen aus der Vollverzinsung der Gewerbesteuer (§233a AO)	100,00	0,00	100,00	0,00	100,00	108,00	0,00
	61200.57991000 Zinsen aus Kassenkrediten	0,00	0,00	0,00	8.457,58	-8.457,58	0,00	0,00
18	– Sonstige Aufwendungen	0,00	0,00	0,00	0,00	0,00	572,70	0,00
	61200.56553000 Forderungsverlust aus NIS	0,00	0,00	0,00	0,00	0,00	572,70	0,00
19	Summe der Aufwendungen (Summe der Nummern 11 bis 18)	100,00	0,00	100,00	8.457,58	-8.357,58	680,70	0,00
20	Jahresergebnis des Teilhaushaltes vor Verrechnung der internen Leistungsbeziehungen und vor Veränderung der Rücklagen (Saldo der Nummern 10 und 19)	1.300,00	0,00	1.300,00	-7.889,53	9.189,53	1.063,93	0,00
21	+ Erträge aus internen Leistungsbeziehungen	0,00	0,00	0,00	0,00	0,00	0,00	0,00
22	– Aufwendungen aus internen Leistungsbeziehungen	0,00	0,00	0,00	0,00	0,00	0,00	0,00
23	Jahresergebnis des Teilhaushaltes nach Verrechnung der internen Leistungsbeziehungen und vor Veränderung der Rücklagen (Nummer 20 zuzüglich Nummer 21 abzüglich Nummer 22)	1.300,00	0,00	1.300,00	-7.889,53	9.189,53	1.063,93	0,00

Hauptproduktbereich		6	Teilhaushalt 2 Zentrale Finanzleistungen	Frau Egledler-Mattern
Produktbereich		62	Zentrale Finanzleistungen	
Produkt		62600	Beteiligungen, Sondervermögen	
			Beteiligungen, Anteile, Wertpapiere	

Teilergebnisrechnung								
Nr.	Ertrags- und Aufwandsarten (gemäß § 4 Absatz 5 GemHVO-Doppik)	Ermächti- gungen des Haushalts- jahres 2024	Übertragene Ermächti- gungen aus Haushalts- vorjahren	Gesamt- ermächti- gungen im Haushaltsjahr 2024	Ergebnis des Haushalts- jahres 2024	Abweichung im Haushalts- jahres 2024	Ergebnis des Haushalts- vorjahres 2023	Übertragung von Ermächti- gungen in Haushalts- folgejahre
		in €						
		1	2	3	4	5	6	7
1	+ Steuern und ähnliche Abgaben	0,00	0,00	0,00	0,00	0,00	0,00	0,00
2	+ Zuwendungen, allgemeine Umlagen und sonstige Transfererträge	0,00	0,00	0,00	0,00	0,00	0,00	0,00
3	+ Erträge der sozialen Sicherung	0,00	0,00	0,00	0,00	0,00	0,00	0,00
4	+ Öffentlich-rechtliche Leistungsentgelte	0,00	0,00	0,00	0,00	0,00	0,00	0,00
5	+ Privatrechtliche Leistungsentgelte	0,00	0,00	0,00	0,00	0,00	0,00	0,00
6	+ Kostenerstattungen und Kostenumlagen	0,00	0,00	0,00	0,00	0,00	0,00	0,00
7	+ Andere aktivierte Eigenleistungen	0,00	0,00	0,00	0,00	0,00	0,00	0,00
8	+ Zinserträge und sonstige Finanzerträge	9.060,00	0,00	9.060,00	9.069,45	-9,45	9.069,45	0,00
	62600.47600000 Erträge aus Sondervermögen, Zweckverbänden, Anstalten des öffentlichen Rechts und rechtsfähigen kommunalen Stiftungen	9.060,00	0,00	9.060,00	9.069,45	-9,45	9.069,45	0,00
9	+ Sonstige Erträge	0,00	0,00	0,00	0,00	0,00	0,00	0,00
10	Summe der Erträge (Summe der Nummern 1 bis 9)	9.060,00	0,00	9.060,00	9.069,45	-9,45	9.069,45	0,00
11	– Personalaufwendungen	0,00	0,00	0,00	0,00	0,00	0,00	0,00
12	– Versorgungsaufwendungen	0,00	0,00	0,00	0,00	0,00	0,00	0,00
13	– Aufwendungen für Sach- und Dienstleistungen	0,00	0,00	0,00	0,00	0,00	0,00	0,00
14	– Abschreibungen	0,00	0,00	0,00	0,00	0,00	0,00	0,00
15	– Zuwendungen, Umlagen und sonstige Transferaufwendungen	0,00	0,00	0,00	0,00	0,00	0,00	0,00
16	– Aufwendungen der sozialen Sicherung	0,00	0,00	0,00	0,00	0,00	0,00	0,00
17	– Zinsaufwendungen und sonstige Finanzaufwendungen	0,00	0,00	0,00	0,00	0,00	0,00	0,00
18	– Sonstige Aufwendungen	0,00	0,00	0,00	0,00	0,00	0,00	0,00
19	Summe der Aufwendungen (Summe der Nummern 11 bis 18)	0,00	0,00	0,00	0,00	0,00	0,00	0,00
20	Jahresergebnis des Teilhaushaltes vor Verrechnung der internen Leistungsbeziehungen und vor Veränderung der Rücklagen (Saldo der Nummern 10 und 19)	9.060,00	0,00	9.060,00	9.069,45	-9,45	9.069,45	0,00
21	+ Erträge aus internen Leistungsbeziehungen	0,00	0,00	0,00	0,00	0,00	0,00	0,00
22	– Aufwendungen aus internen Leistungsbeziehungen	0,00	0,00	0,00	0,00	0,00	0,00	0,00
23	Jahresergebnis des Teilhaushaltes nach Verrechnung der internen Leistungsbeziehungen und vor Veränderung der Rücklagen (Nummer 20 zuzüglich Nummer 21 abzüglich Nummer 22)	9.060,00	0,00	9.060,00	9.069,45	-9,45	9.069,45	0,00

2. Übersicht über die Teilfinanzrechnung									
Nr.	Ein- und Auszahlungsarten (gemäß § 4 Absatz 6 GemHVO-Doppik)	Summe aller Teilhaushalte		Verwaltung 1		Zentrale Finanzleistungen 2			
		Gesamt- ermächtigung	Ergebnis 2024	Gesamt- ermächtigung	Ergebnis 2024	Gesamt- ermächtigung	Ergebnis 2024	Gesamt- ermächtigung	Ergebnis 2024
		in €							
		1	2	3	4	5	6	7	8
1	+ Steuern und ähnliche Abgaben	116.440,00	130.072,28	0,00	0,00	116.440,00	130.072,28		
2	+ Zuwendungen, allgemeine Umlagen und sonstige Transfereinzahlungen	284.980,00	415.678,85	134.220,00	66.778,84	150.760,00	348.900,01		
3	+ Einzahlungen der sozialen Sicherung	0,00	0,00	0,00	0,00	0,00	0,00		
4	+ Öffentlich-rechtliche Leistungsentgelte	58.080,00	57.645,74	58.080,00	57.645,74	0,00	0,00		
5	+ Privatrechtliche Leistungsentgelte	51.410,00	51.009,31	51.410,00	51.009,31	0,00	0,00		
6	+ Kostenerstattungen und Kostenumlagen	30,00	59,73	30,00	59,73	0,00	0,00		
7	+ Zinseinzahlungen und sonstige Finanzeinzahlungen	9.460,00	9.069,45	0,00	0,00	9.460,00	9.069,45		
8	+ Sonstige laufende Einzahlungen	6.400,00	-1.347,66	5.400,00	-1.831,11	1.000,00	483,45		
9	Summe der laufenden Einzahlungen (Summe der Nummern 1 bis 8)	526.800,00	662.187,70	249.140,00	173.662,51	277.660,00	488.525,19		
10	– Personalauszahlungen	70.510,00	57.291,74	70.510,00	57.291,74	0,00	0,00		
11	– Versorgungsauszahlungen	0,00	0,00	0,00	0,00	0,00	0,00		
12	– Auszahlungen für Sach- und Dienstleistungen	490.780,00	278.326,12	490.780,00	278.326,12	0,00	0,00		
13	– Zuwendungen, Umlagen und sonstige Transferauszahlungen	229.440,00	205.557,08	38.500,00	33.012,50	190.940,00	172.544,58		
14	– Auszahlungen der sozialen Sicherungen	0,00	0,00	0,00	0,00	0,00	0,00		
15	– Zinsauszahlungen und sonstige Finanzauszahlungen	2.640,00	10.993,80	2.540,00	2.536,22	100,00	8.457,58		
16	– Sonstige laufende Auszahlungen	68.190,00	15.872,64	68.190,00	15.872,64	0,00	0,00		
17	Summe der laufenden Auszahlungen (Summe der Nummern 10 bis 16)	861.560,00	568.041,38	670.520,00	387.039,22	191.040,00	181.002,16		
18	Jahresbezogener Saldo der laufenden Ein- und Auszahlungen vor planmäßiger Tilgung (Saldo der Nummern 9 und 17)	-334.760,00	94.146,32	-421.380,00	-213.376,71	86.620,00	307.523,03		
18.1	Saldo der Ein- und Auszahlungen aus internen Leistungsbeziehungen	0,00	0,00	0,00	0,00	0,00	0,00		
18.2	Jahresbezogener Saldo der laufenden Ein- und Auszahlungen vor planmäßiger Tilgung nach Verrechnung der internen Leistungsbeziehungen (Summe der Nummern 18 und 18.1)	-334.760,00	94.146,32	-421.380,00	-213.376,71	86.620,00	307.523,03		
19	+ Einzahlungen aus Investitionszuwendungen	37.310,00	32.120,43	25.800,00	15.772,74	11.510,00	16.347,69		
20	+ Einzahlungen aus Beiträgen und ähnlichen Entgelten	15.500,00	0,00	15.500,00	0,00	0,00	0,00		
21	+ Einzahlungen aus Anlagevermögen	81.420,00	4.185,07	81.420,00	4.185,07	0,00	0,00		
22	+ Einzahlungen aus sonstigen Ausleihungen und Kreditgewährungen	0,00	0,00	0,00	0,00	0,00	0,00		
23	+ Sonstige Investitionseinzahlungen	0,00	17.738,07	0,00	17.738,07	0,00	0,00		
24	Summe der Einzahlungen aus Investitionstätigkeit (Summe der Nummern 19 bis 23)	134.230,00	54.043,57	122.720,00	37.695,88	11.510,00	16.347,69		
25	– Auszahlungen für Anlagevermögen	194.220,00	33.831,67	194.220,00	33.831,67	0,00	0,00		
26	– Auszahlungen für sonstige Ausleihungen und Kreditgewährungen	0,00	0,00	0,00	0,00	0,00	0,00		
27	– Sonstige Investitionsauszahlungen	0,00	9.738,30	0,00	9.738,30	0,00	0,00		
28	Summe der Auszahlungen aus Investitionstätigkeit (Summe der Nummern 25 bis 27)	194.220,00	43.569,97	194.220,00	43.569,97	0,00	0,00		
29	Saldo der Ein- und Auszahlungen aus Investitionstätigkeit (Saldo der Nummern 24 und 28)	-59.990,00	10.473,60	-71.500,00	-5.874,09	11.510,00	16.347,69		
30	Finanzmittelüberschuss/ Finanzmittelfehlbetrag des Teilhaushaltes (Summe der Nummern 18.2 und 29)	-394.750,00	104.619,92	-492.880,00	-219.250,80	98.130,00	323.870,72		
31	+ Einzahlungen aus der Aufnahme von Krediten für Investitionen und Investitionsförderungsmaßnahmen	0,00	0,00	0,00	0,00	0,00	0,00		
32	– Auszahlungen für planmäßige Tilgung von Krediten für Investitionen und Investitionsförderungsmaßnahmen	6.730,00	6.728,38	6.730,00	6.728,38	0,00	0,00		
33	– Sonstige Auszahlungen zur Tilgung von Krediten für Investitionen und Investitionsförderungsmaßnahmen	0,00	0,00	0,00	0,00	0,00	0,00		
34	Saldo der Ein- und Auszahlungen aus Krediten für Investitionen und Investitionsförderungsmaßnahmen (Nummer 31 abzüglich Nummern 32 und 33)	-6.730,00	-6.728,38	-6.730,00	-6.728,38	0,00	0,00		

Dem Teilhaushalt zugeordnete Produkte:	11 Verwaltungssteuerung 12 Sicherheit und Ordnung 21 Schulträgeraufgaben 28 Heimat- und sonstige Kulturpflege 36 Kinder-, Jugend- und Familienhilfe 52 Bauen und Wohnen 54 Verkehrsflächen und -anlagen, ÖPNV 55 Natur- und Landschaftspflege 57 Wirtschaft und Tourismus
--	---

Teilfinanzrechnung								
Nr.	Einzahlungs- und Auszahlungsarten (gemäß § 4 Absatz 6 GemHVO-Doppik)	Ermächti- gungen des Haushalts- jahres 2024	Übertragene Ermächti- gungen aus Haushalts- vorjahren	Gesamt- ermächti- gungen im Haushaltsjahr 2024	Ergebnis des Haushalts- jahres 2024	Abweichung im Haushalts- jahres 2024	Ergebnis des Haushalts- vorjahres 2023	Übertragung von Ermäch- tigungen in Haushalts- folgejahre
		in €						
		1	2	3	4	5	6	7
1	+ Steuern und ähnliche Abgaben	0,00	0,00	0,00	0,00	0,00	0,00	0,00
2	+ Zuwendungen, allgemeine Umlagen und sonstige Transfereinzahlungen	134.220,00	0,00	134.220,00	66.778,84	67.441,16	35.189,94	0,00
3	+ Einzahlungen der sozialen Sicherung	0,00	0,00	0,00	0,00	0,00	0,00	0,00
4	+ Öffentlich-rechtliche Leistungsentgelte	58.080,00	0,00	58.080,00	57.645,74	434,26	60.845,84	0,00
5	+ Privatrechtliche Leistungsentgelte	51.410,00	0,00	51.410,00	51.009,31	400,69	49.744,72	0,00
6	+ Kostenerstattungen und Kostenumlagen	30,00	0,00	30,00	59,73	-29,73	34,29	0,00
7	+ Zinseinzahlungen und sonstige Finanzeinzahlungen	0,00	0,00	0,00	0,00	0,00	0,00	0,00
8	+ Sonstige laufende Einzahlungen	5.400,00	0,00	5.400,00	-1.831,11	7.231,11	-2.788,60	0,00
9	Summe der laufenden Einzahlungen (Summe der Nummern 1 bis 8)	249.140,00	0,00	249.140,00	173.662,51	75.477,49	143.026,19	0,00
10	– Personalauszahlungen	70.510,00	0,00	70.510,00	57.291,74	13.218,26	66.081,20	0,00
11	– Versorgungsauszahlungen	0,00	0,00	0,00	0,00	0,00	0,00	0,00
12	– Auszahlungen für Sach- und Dienstleistungen	490.780,00	0,00	490.780,00	278.326,12	212.453,88	297.050,76	0,00
13	– Zuwendungen, Umlagen und sonstige Transferauszahlungen	38.500,00	0,00	38.500,00	33.012,50	5.487,50	33.540,32	0,00
14	– Auszahlungen der sozialen Sicherungen	0,00	0,00	0,00	0,00	0,00	0,00	0,00
15	– Zinsauszahlungen und sonstige Finanzauszahlungen	2.540,00	0,00	2.540,00	2.536,22	3,78	2.864,91	0,00
16	– Sonstige laufende Auszahlungen	68.190,00	0,00	68.190,00	15.872,64	52.317,36	9.546,29	0,00
17	Summe der laufenden Auszahlungen (Summe der Nummern 10 bis 16)	670.520,00	0,00	670.520,00	387.039,22	283.480,78	409.083,48	0,00
18	Jahresbezogener Saldo der laufenden Ein- und Auszahlungen vor planmäßiger Tilgung (Saldo der Nummern 9 und 17)	-421.380,00	0,00	-421.380,00	-213.376,71	-208.003,29	-266.057,29	0,00
18.1	Saldo der Ein- und Auszahlungen aus internen Leistungsbeziehungen	0,00	0,00	0,00	0,00	0,00	0,00	0,00
18.2	Jahresbezogener Saldo der laufenden Ein- und Auszahlungen vor planmäßiger Tilgung nach Verrechnung der internen Leistungsbeziehungen (Summe der Nummern 18 und 18.1)	-421.380,00	0,00	-421.380,00	-213.376,71	-208.003,29	-266.057,29	0,00
19	+ Einzahlungen aus Investitionszuwendungen	25.800,00	0,00	25.800,00	15.772,74	10.027,26	15.771,30	0,00
20	+ Einzahlungen aus Beiträgen und ähnlichen Entgelten	15.500,00	0,00	15.500,00	0,00	15.500,00	0,00	0,00
21	+ Einzahlungen aus Anlagevermögen	81.420,00	0,00	81.420,00	4.185,07	77.234,93	3.896,00	0,00
22	+ Einzahlungen aus sonstigen Ausleihungen und Kreditgewährungen	0,00	0,00	0,00	0,00	0,00	0,00	0,00
23	+ Sonstige Investitionseinzahlungen	0,00	0,00	0,00	17.738,07	-17.738,07	27.844,60	0,00
24	Summe der Einzahlungen aus Investitionstätigkeit (Summe der Nummern 19 bis 23)	122.720,00	0,00	122.720,00	37.695,88	85.024,12	47.511,90	0,00
25	– Auszahlungen für Anlagevermögen	194.220,00	0,00	194.220,00	33.831,67	160.388,33	39.420,09	0,00
26	– Auszahlungen für sonstige Ausleihungen und Kreditgewährungen	0,00	0,00	0,00	0,00	0,00	0,00	0,00
27	– Sonstige Investitionsauszahlungen	0,00	0,00	0,00	9.738,30	-9.738,30	17.738,07	0,00
28	Summe der Auszahlungen aus Investitionstätigkeit (Summe der Nummern 25 bis 27)	194.220,00	0,00	194.220,00	43.569,97	150.650,03	57.158,16	0,00

Teilfinanzrechnung								
Nr.	Einzahlungs- und Auszahlungsarten (gemäß § 4 Absatz 6 GemHVO-Doppik)	Ermächti- gungen des Haushalts- jahres 2024	Übertragene Ermächti- gungen aus Haushalts- vorjahren	Gesamt- ermächti- gungen im Haushaltsjahr 2024	Ergebnis des Haushalts- jahres 2024	Abweichung im Haushalts- jahres 2024	Ergebnis des Haushalts- vorjahres 2023	Übertragung von Ermäch- tigungen in Haushalts- folgejahre
		in €						
		1	2	3	4	5	6	7
29	Saldo der Ein- und Auszahlungen aus Investitionstätigkeit (Saldo der Nummern 24 und 28)	-71.500,00	0,00	-71.500,00	-5.874,09	-65.625,91	-9.646,26	0,00
30	Finanzmittelüberschuss/ Finanzmittelfehlbetrag des Teilhaushaltes (Summe der Nummern 18.2 und 29)	-492.880,00	0,00	-492.880,00	-219.250,80	-273.629,20	-275.703,55	0,00
31	+ Einzahlungen aus der Aufnahme von Krediten für Investitionen und Investitionsförderungsmaßnahmen	0,00	0,00	0,00	0,00	0,00	0,00	0,00
32	– Auszahlungen für planmäßige Tilgung von Krediten für Investitionen und Investitionsförderungsmaßnahmen	6.730,00	0,00	6.730,00	6.728,38	1,62	6.399,69	0,00
33	– Sonstige Auszahlungen zur Tilgung von Krediten für Investitionen und Investitionsförderungsmaßnahmen	0,00	0,00	0,00	0,00	0,00	0,00	0,00
34	Saldo der Ein- und Auszahlungen aus Krediten für Investitionen und Investitionsförderungsmaßnahmen (Nummer 31 abzüglich Nummern 32 und 33)	-6.730,00	0,00	-6.730,00	-6.728,38	-1,62	-6.399,69	0,00

		Teilhaushalt 1 Verwaltung		Herr Schröter
Hauptproduktbereich	1	Zentrale Verwaltung		
Produktbereich	11	Verwaltungssteuerung		
Produkt	11100	Verwaltungssteuerung		

Teilfinanzrechnung								
Nr.	Einzahlungs- und Auszahlungsarten (gemäß § 4 Absatz 6 GemHVO-Doppik)	Ermächti- gungen des Haushalts- jahres 2024	Übertragene Ermächti- gungen aus Haushalts- vorjahren	Gesamt- ermächti- gungen im Haushaltsjahr 2024	Ergebnis des Haushalts- jahres 2024	Abweichung im Haushalts- jahres 2024	Ergebnis des Haushalts- vorjahres 2023	Übertragung von Ermäch- tigungen in Haushalts- folgejahre
		in €						
		1	2	3	4	5	6	7
1	+ Steuern und ähnliche Abgaben	0,00	0,00	0,00	0,00	0,00	0,00	0,00
2	+ Zuwendungen, allgemeine Umlagen und sonstige Transfereinzahlungen	0,00	0,00	0,00	0,00	0,00	0,00	0,00
3	+ Einzahlungen der sozialen Sicherung	0,00	0,00	0,00	0,00	0,00	0,00	0,00
4	+ Öffentlich-rechtliche Leistungsentgelte	0,00	0,00	0,00	0,00	0,00	0,00	0,00
5	+ Privatrechtliche Leistungsentgelte	0,00	0,00	0,00	0,00	0,00	0,00	0,00
6	+ Kostenerstattungen und Kostenumlagen	0,00	0,00	0,00	0,00	0,00	0,00	0,00
7	+ Zinseinzahlungen und sonstige Finanzeinzahlungen	0,00	0,00	0,00	0,00	0,00	0,00	0,00
8	+ Sonstige laufende Einzahlungen	0,00	0,00	0,00	0,00	0,00	0,00	0,00
9	Summe der laufenden Einzahlungen (Summe der Nummern 1 bis 8)	0,00	0,00	0,00	0,00	0,00	0,00	0,00
10	– Personalauszahlungen	5.270,00	0,00	5.270,00	4.884,72	385,28	4.884,72	0,00
	11100.70110000 Auszahlungen für ehrenamtlich Tätige- Bürgermeister, Amtsvorsteher	4.800,00	0,00	4.800,00	4.800,00	0,00	4.800,00	0,00
	11100.70430000 Beiträge zur gesetzlichen Sozialversicherung Ehrenamtlich Tätige	470,00	0,00	470,00	84,72	385,28	84,72	0,00
11	– Versorgungsauszahlungen	0,00	0,00	0,00	0,00	0,00	0,00	0,00
12	– Auszahlungen für Sach- und Dienstleistungen	380,00	0,00	380,00	392,97	-12,97	58,86	0,00
	11100.72380000 Geringwertige Geräte, Ausstattungs-, Ausrüstungs- und sonstige Gebrauchsgegenstände	0,00	0,00	0,00	392,97	-392,97	0,00	0,00
	11100.72420000 Essenskosten	50,00	0,00	50,00	0,00	50,00	0,00	0,00
	11100.72551000 Kostenerstattungen an private Unternehmen	330,00	0,00	330,00	0,00	330,00	58,86	0,00
13	– Zuwendungen, Umlagen und sonstige Transferauszahlungen	500,00	0,00	500,00	500,00	0,00	0,00	0,00
	11100.74143000 Zuweisungen und Zuschüsse für laufende Zwecke an Gemeinden/ GV	500,00	0,00	500,00	500,00	0,00	0,00	0,00
14	– Auszahlungen der sozialen Sicherungen	0,00	0,00	0,00	0,00	0,00	0,00	0,00
15	– Zinsauszahlungen und sonstige Finanzauszahlungen	0,00	0,00	0,00	0,00	0,00	0,00	0,00
16	– Sonstige laufende Auszahlungen	840,00	0,00	840,00	780,53	59,47	188,34	0,00
	11100.76240000 Auszahlung Datenverarbeitung	0,00	0,00	0,00	25,00	-25,00	0,00	0,00
	11100.76420000 Beiträge zu Wirtschaftsverbänden, Berufsvertretungen und Vereinen	190,00	0,00	190,00	187,48	2,52	188,34	0,00
	11100.76920000 Verfügungsmittel	100,00	0,00	100,00	0,00	100,00	0,00	0,00
	11100.76930000 Repräsentationen	550,00	0,00	550,00	568,05	-18,05	0,00	0,00
17	Summe der laufenden Auszahlungen (Summe der Nummern 10 bis 16)	6.990,00	0,00	6.990,00	6.558,22	431,78	5.131,92	0,00
18	Jahresbezogener Saldo der laufenden Ein- und Auszahlungen vor planmäßiger Tilgung (Saldo der Nummern 9 und 17)	-6.990,00	0,00	-6.990,00	-6.558,22	-431,78	-5.131,92	0,00
18.1	Saldo der Ein- und Auszahlungen aus internen Leistungsbeziehungen	0,00	0,00	0,00	0,00	0,00	0,00	0,00
18.2	Jahresbezogener Saldo der laufenden Ein- und Auszahlungen vor planmäßiger Tilgung nach Verrechnung der internen Leistungsbeziehungen (Summe der Nummern 18 und 18.1)	-6.990,00	0,00	-6.990,00	-6.558,22	-431,78	-5.131,92	0,00
19	+ Einzahlungen aus Investitionszuwendungen	0,00	0,00	0,00	0,00	0,00	0,00	0,00
20	+ Einzahlungen aus Beiträgen und ähnlichen Entgelten	0,00	0,00	0,00	0,00	0,00	0,00	0,00
21	+ Einzahlungen aus Anlagevermögen	0,00	0,00	0,00	0,00	0,00	0,00	0,00
22	+ Einzahlungen aus sonstigen Ausleihungen und Kreditgewährungen	0,00	0,00	0,00	0,00	0,00	0,00	0,00

		Teilhaushalt 1 Verwaltung		Herr Schröter
Hauptproduktbereich	1	Zentrale Verwaltung		
Produktbereich	11	Verwaltungssteuerung		
Produkt	11100	Verwaltungssteuerung		

Teilfinanzrechnung								
Nr.	Einzahlungs- und Auszahlungsarten (gemäß § 4 Absatz 6 GemHVO-Doppik)	Ermächti- gungen des Haushalts- jahres 2024	Übertragene Ermächti- gungen aus Haushalts- vorjahren	Gesamt- ermächti- gungen im Haushaltsjahr 2024	Ergebnis des Haushalts- jahres 2024	Abweichung im Haushalts- jahres 2024	Ergebnis des Haushalts- vorjahres 2023	Übertragung von Ermäch- tigungen in Haushalts- folgejahre
		in €						
		1	2	3	4	5	6	7
23	+ Sonstige Investitionseinzahlungen	0,00	0,00	0,00	0,00	0,00	0,00	0,00
24	Summe der Einzahlungen aus Investitionstätigkeit (Summe der Nummern 19 bis 23)	0,00	0,00	0,00	0,00	0,00	0,00	0,00
25	– Auszahlungen für Anlagevermögen	0,00	0,00	0,00	0,00	0,00	0,00	0,00
26	– Auszahlungen für sonstige Ausleihungen und Kreditgewährungen	0,00	0,00	0,00	0,00	0,00	0,00	0,00
27	– Sonstige Investitionsauszahlungen	0,00	0,00	0,00	0,00	0,00	0,00	0,00
28	Summe der Auszahlungen aus Investitionstätigkeit (Summe der Nummern 25 bis 27)	0,00	0,00	0,00	0,00	0,00	0,00	0,00
29	Saldo der Ein- und Auszahlungen aus Investitionstätigkeit (Saldo der Nummern 24 und 28)	0,00	0,00	0,00	0,00	0,00	0,00	0,00
30	Finanzmittelüberschuss/ Finanzmittelfehlbetrag des Teilhaushaltes (Summe der Nummern 18.2 und 29)	-6.990,00	0,00	-6.990,00	-6.558,22	-431,78	-5.131,92	0,00
31	+ Einzahlungen aus der Aufnahme von Krediten für Investitionen und Investitionsförderungsmaßnahmen	0,00	0,00	0,00	0,00	0,00	0,00	0,00
32	– Auszahlungen für planmäßige Tilgung von Krediten für Investitionen und Investitionsförderungsmaßnahmen	0,00	0,00	0,00	0,00	0,00	0,00	0,00
33	– Sonstige Auszahlungen zur Tilgung von Krediten für Investitionen und Investitionsförderungsmaßnahmen	0,00	0,00	0,00	0,00	0,00	0,00	0,00
34	Saldo der Ein- und Auszahlungen aus Krediten für Investitionen und Investitionsförderungsmaßnahmen (Nummer 31 abzüglich Nummern 32 und 33)	0,00	0,00	0,00	0,00	0,00	0,00	0,00

		Teilhaushalt 1 Verwaltung		Herr Schröter
Hauptproduktbereich	1	Zentrale Verwaltung		
Produktbereich	11	Verwaltungssteuerung		
Produkt	11104	Kommunale Gremien		

Teilfinanzrechnung								
Nr.	Einzahlungs- und Auszahlungsarten (gemäß § 4 Absatz 6 GemHVO-Doppik)	Ermächti- gungen des Haushalts- jahres 2024	Übertragene Ermächti- gungen aus Haushalts- vorjahren	Gesamt- ermächti- gungen im Haushaltsjahr 2024	Ergebnis des Haushalts- jahres 2024	Abweichung im Haushalts- jahres 2024	Ergebnis des Haushalts- vorjahres 2023	Übertragung von Ermäch- tigungen in Haushalts- folgejahre
		in €						
		1	2	3	4	5	6	7
1	+ Steuern und ähnliche Abgaben	0,00	0,00	0,00	0,00	0,00	0,00	0,00
2	+ Zuwendungen, allgemeine Umlagen und sonstige Transfereinzahlungen	0,00	0,00	0,00	0,00	0,00	0,00	0,00
3	+ Einzahlungen der sozialen Sicherung	0,00	0,00	0,00	0,00	0,00	0,00	0,00
4	+ Öffentlich-rechtliche Leistungsentgelte	0,00	0,00	0,00	0,00	0,00	0,00	0,00
5	+ Privatrechtliche Leistungsentgelte	0,00	0,00	0,00	0,00	0,00	0,00	0,00
6	+ Kostenerstattungen und Kostenumlagen	0,00	0,00	0,00	0,00	0,00	0,00	0,00
7	+ Zinseinzahlungen und sonstige Finanzeinzahlungen	0,00	0,00	0,00	0,00	0,00	0,00	0,00
8	+ Sonstige laufende Einzahlungen	0,00	0,00	0,00	0,00	0,00	0,00	0,00
9	Summe der laufenden Einzahlungen (Summe der Nummern 1 bis 8)	0,00	0,00	0,00	0,00	0,00	0,00	0,00
10	– Personalauszahlungen	840,00	0,00	840,00	0,00	840,00	810,00	0,00
	11104.70130000 Auszahlungen für ehrenamtlich Tätige- Rats-/ Vertretungs- und Ausschussmitglieder	840,00	0,00	840,00	0,00	840,00	810,00	0,00
11	– Versorgungsauszahlungen	0,00	0,00	0,00	0,00	0,00	0,00	0,00
12	– Auszahlungen für Sach- und Dienstleistungen	50,00	0,00	50,00	0,00	50,00	0,00	0,00
	11104.72420000 Essenskosten	50,00	0,00	50,00	0,00	50,00	0,00	0,00
13	– Zuwendungen, Umlagen und sonstige Transferauszahlungen	0,00	0,00	0,00	0,00	0,00	0,00	0,00
14	– Auszahlungen der sozialen Sicherungen	0,00	0,00	0,00	0,00	0,00	0,00	0,00
15	– Zinsauszahlungen und sonstige Finanzauszahlungen	0,00	0,00	0,00	0,00	0,00	0,00	0,00
16	– Sonstige laufende Auszahlungen	0,00	0,00	0,00	0,00	0,00	0,00	0,00
17	Summe der laufenden Auszahlungen (Summe der Nummern 10 bis 16)	890,00	0,00	890,00	0,00	890,00	810,00	0,00
18	Jahresbezogener Saldo der laufenden Ein- und Auszahlungen vor planmäßiger Tilgung (Saldo der Nummern 9 und 17)	-890,00	0,00	-890,00	0,00	-890,00	-810,00	0,00
18.1	Saldo der Ein- und Auszahlungen aus internen Leistungsbeziehungen	0,00	0,00	0,00	0,00	0,00	0,00	0,00
18.2	Jahresbezogener Saldo der laufenden Ein- und Auszahlungen vor planmäßiger Tilgung nach Verrechnung der internen Leistungsbeziehungen (Summe der Nummern 18 und 18.1)	-890,00	0,00	-890,00	0,00	-890,00	-810,00	0,00
19	+ Einzahlungen aus Investitionszuwendungen	0,00	0,00	0,00	0,00	0,00	0,00	0,00
20	+ Einzahlungen aus Beiträgen und ähnlichen Entgelten	0,00	0,00	0,00	0,00	0,00	0,00	0,00
21	+ Einzahlungen aus Anlagevermögen	0,00	0,00	0,00	0,00	0,00	0,00	0,00
22	+ Einzahlungen aus sonstigen Ausleihungen und Kreditgewährungen	0,00	0,00	0,00	0,00	0,00	0,00	0,00
23	+ Sonstige Investitionseinzahlungen	0,00	0,00	0,00	0,00	0,00	0,00	0,00
24	Summe der Einzahlungen aus Investitionstätigkeit (Summe der Nummern 19 bis 23)	0,00	0,00	0,00	0,00	0,00	0,00	0,00
25	– Auszahlungen für Anlagevermögen	0,00	0,00	0,00	0,00	0,00	0,00	0,00
26	– Auszahlungen für sonstige Ausleihungen und Kreditgewährungen	0,00	0,00	0,00	0,00	0,00	0,00	0,00
27	– Sonstige Investitionsauszahlungen	0,00	0,00	0,00	0,00	0,00	0,00	0,00
28	Summe der Auszahlungen aus Investitionstätigkeit (Summe der Nummern 25 bis 27)	0,00	0,00	0,00	0,00	0,00	0,00	0,00
29	Saldo der Ein- und Auszahlungen aus Investitionstätigkeit (Saldo der Nummern 24 und 28)	0,00	0,00	0,00	0,00	0,00	0,00	0,00

		Teilhaushalt 1 Verwaltung		Herr Schröter
Hauptproduktbereich	1	Zentrale Verwaltung		
Produktbereich	11	Verwaltungssteuerung		
Produkt	11104	Kommunale Gremien		

Teilfinanzrechnung								
Nr.	Einzahlungs- und Auszahlungsarten (gemäß § 4 Absatz 6 GemHVO-Doppik)	Ermächti- gungen des Haushalts- jahres 2024	Übertragene Ermächti- gungen aus Haushalts- vorjahren	Gesamt- ermächti- gungen im Haushaltsjahr 2024	Ergebnis des Haushalts- jahres 2024	Abweichung im Haushalts- jahres 2024	Ergebnis des Haushalts- vorjahres 2023	Übertragung von Ermäch- tigungen in Haushalts- folgejahre
		in €						
		1	2	3	4	5	6	7
30	Finanzmittelüberschuss/ Finanzmittelfehlbetrag des Teilhaushaltes (Summe der Nummern 18.2 und 29)	-890,00	0,00	-890,00	0,00	-890,00	-810,00	0,00
31	+ Einzahlungen aus der Aufnahme von Krediten für Investitionen und Investitionsförderungsmaßnahmen	0,00	0,00	0,00	0,00	0,00	0,00	0,00
32	- Auszahlungen für planmäßige Tilgung von Krediten für Investitionen und Investitionsförderungsmaßnahmen	0,00	0,00	0,00	0,00	0,00	0,00	0,00
33	- Sonstige Auszahlungen zur Tilgung von Krediten für Investitionen und Investitionsförderungsmaßnahmen	0,00	0,00	0,00	0,00	0,00	0,00	0,00
34	Saldo der Ein- und Auszahlungen aus Krediten für Investitionen und Investitionsförderungsmaßnahmen (Nummer 31 abzüglich Nummern 32 und 33)	0,00	0,00	0,00	0,00	0,00	0,00	0,00

		Teilhaushalt 1 Verwaltung		Herr Schröter
Hauptproduktbereich	1	Zentrale Verwaltung		
Produktbereich	11	Verwaltungssteuerung		
Produkt	11400	Sonstige zentrale Dienste		

Teilfinanzrechnung								
Nr.	Einzahlungs- und Auszahlungsarten (gemäß § 4 Absatz 6 GemHVO-Doppik)	Ermächti- gungen des Haushalts- jahres 2024	Übertragene Ermächti- gungen aus Haushalts- vorjahren	Gesamt- ermächti- gungen im Haushaltsjahr 2024	Ergebnis des Haushalts- jahres 2024	Abweichung im Haushalts- jahres 2024	Ergebnis des Haushalts- vorjahres 2023	Übertragung von Ermäch- tigungen in Haushalts- folgejahre
		in €						
		1	2	3	4	5	6	7
1	+ Steuern und ähnliche Abgaben	0,00	0,00	0,00	0,00	0,00	0,00	0,00
2	+ Zuwendungen, allgemeine Umlagen und sonstige Transfereinzahlungen	0,00	0,00	0,00	0,00	0,00	0,00	0,00
3	+ Einzahlungen der sozialen Sicherung	0,00	0,00	0,00	0,00	0,00	0,00	0,00
4	+ Öffentlich-rechtliche Leistungsentgelte	0,00	0,00	0,00	0,00	0,00	0,00	0,00
5	+ Privatrechtliche Leistungsentgelte	0,00	0,00	0,00	0,00	0,00	0,00	0,00
6	+ Kostenerstattungen und Kostenumlagen	0,00	0,00	0,00	0,00	0,00	0,00	0,00
7	+ Zinseinzahlungen und sonstige Finanzeinzahlungen	0,00	0,00	0,00	0,00	0,00	0,00	0,00
8	+ Sonstige laufende Einzahlungen	0,00	0,00	0,00	0,00	0,00	0,00	0,00
9	Summe der laufenden Einzahlungen (Summe der Nummern 1 bis 8)	0,00	0,00	0,00	0,00	0,00	0,00	0,00
10	– Personalauszahlungen	0,00	0,00	0,00	0,00	0,00	0,00	0,00
11	– Versorgungsauszahlungen	0,00	0,00	0,00	0,00	0,00	0,00	0,00
12	– Auszahlungen für Sach- und Dienstleistungen	0,00	0,00	0,00	0,00	0,00	0,00	0,00
13	– Zuwendungen, Umlagen und sonstige Transferauszahlungen	0,00	0,00	0,00	0,00	0,00	0,00	0,00
14	– Auszahlungen der sozialen Sicherungen	0,00	0,00	0,00	0,00	0,00	0,00	0,00
15	– Zinsauszahlungen und sonstige Finanzauszahlungen	0,00	0,00	0,00	0,00	0,00	0,00	0,00
16	– Sonstige laufende Auszahlungen	820,00	0,00	820,00	805,00	15,00	813,09	0,00
	11400.76413000 Haftpflichtversicherungen	220,00	0,00	220,00	195,11	24,89	214,95	0,00
	11400.76414000 Unfallversicherungen	600,00	0,00	600,00	609,89	-9,89	598,14	0,00
17	Summe der laufenden Auszahlungen (Summe der Nummern 10 bis 16)	820,00	0,00	820,00	805,00	15,00	813,09	0,00
18	Jahresbezogener Saldo der laufenden Ein- und Auszahlungen vor planmäßiger Tilgung (Saldo der Nummern 9 und 17)	-820,00	0,00	-820,00	-805,00	-15,00	-813,09	0,00
18.1	Saldo der Ein- und Auszahlungen aus internen Leistungsbeziehungen	0,00	0,00	0,00	0,00	0,00	0,00	0,00
18.2	Jahresbezogener Saldo der laufenden Ein- und Auszahlungen vor planmäßiger Tilgung nach Verrechnung der internen Leistungsbeziehungen (Summe der Nummern 18 und 18.1)	-820,00	0,00	-820,00	-805,00	-15,00	-813,09	0,00
19	+ Einzahlungen aus Investitionszuwendungen	0,00	0,00	0,00	0,00	0,00	0,00	0,00
20	+ Einzahlungen aus Beiträgen und ähnlichen Entgelten	0,00	0,00	0,00	0,00	0,00	0,00	0,00
21	+ Einzahlungen aus Anlagevermögen	0,00	0,00	0,00	0,00	0,00	0,00	0,00
22	+ Einzahlungen aus sonstigen Ausleihungen und Kreditgewährungen	0,00	0,00	0,00	0,00	0,00	0,00	0,00
23	+ Sonstige Investitionseinzahlungen	0,00	0,00	0,00	0,00	0,00	0,00	0,00
24	Summe der Einzahlungen aus Investitionstätigkeit (Summe der Nummern 19 bis 23)	0,00	0,00	0,00	0,00	0,00	0,00	0,00
25	– Auszahlungen für Anlagevermögen	0,00	0,00	0,00	0,00	0,00	0,00	0,00
26	– Auszahlungen für sonstige Ausleihungen und Kreditgewährungen	0,00	0,00	0,00	0,00	0,00	0,00	0,00
27	– Sonstige Investitionsauszahlungen	0,00	0,00	0,00	0,00	0,00	0,00	0,00
28	Summe der Auszahlungen aus Investitionstätigkeit (Summe der Nummern 25 bis 27)	0,00	0,00	0,00	0,00	0,00	0,00	0,00
29	Saldo der Ein- und Auszahlungen aus Investitionstätigkeit (Saldo der Nummern 24 und 28)	0,00	0,00	0,00	0,00	0,00	0,00	0,00

		Teilhaushalt 1 Verwaltung		Herr Schröter
Hauptproduktbereich	1	Zentrale Verwaltung		
Produktbereich	11	Verwaltungssteuerung		
Produkt	11400	Sonstige zentrale Dienste		

Teilfinanzrechnung								
Nr.	Einzahlungs- und Auszahlungsarten (gemäß § 4 Absatz 6 GemHVO-Doppik)	Ermächti- gungen des Haushalts- jahres 2024	Übertragene Ermächti- gungen aus Haushalts- vorjahren	Gesamt- ermächti- gungen im Haushaltsjahr 2024	Ergebnis des Haushalts- jahres 2024	Abweichung im Haushalts- jahres 2024	Ergebnis des Haushalts- vorjahres 2023	Übertragung von Ermäch- tigungen in Haushalts- folgejahre
		in €						
		1	2	3	4	5	6	7
30	Finanzmittelüberschuss/ Finanzmittelfehlbetrag des Teilhaushaltes (Summe der Nummern 18.2 und 29)	-820,00	0,00	-820,00	-805,00	-15,00	-813,09	0,00
31	+ Einzahlungen aus der Aufnahme von Krediten für Investitionen und Investitionsförderungsmaßnahmen	0,00	0,00	0,00	0,00	0,00	0,00	0,00
32	- Auszahlungen für planmäßige Tilgung von Krediten für Investitionen und Investitionsförderungsmaßnahmen	0,00	0,00	0,00	0,00	0,00	0,00	0,00
33	- Sonstige Auszahlungen zur Tilgung von Krediten für Investitionen und Investitionsförderungsmaßnahmen	0,00	0,00	0,00	0,00	0,00	0,00	0,00
34	Saldo der Ein- und Auszahlungen aus Krediten für Investitionen und Investitionsförderungsmaßnahmen (Nummer 31 abzüglich Nummern 32 und 33)	0,00	0,00	0,00	0,00	0,00	0,00	0,00

		Teilhaushalt 1 Verwaltung		Herr Schröter
Hauptproduktbereich	1	Zentrale Verwaltung		
Produktbereich	11	Verwaltungssteuerung		
Produkt	11401	Grundstücks- und Gebäudemanagement		

Teilfinanzrechnung								
Nr.	Einzahlungs- und Auszahlungsarten (gemäß § 4 Absatz 6 GemHVO-Doppik)	Ermächti- gungen des Haushalts- jahres 2024	Übertragene Ermächti- gungen aus Haushalts- vorjahren	Gesamt- ermächti- gungen im Haushaltsjahr 2024	Ergebnis des Haushalts- jahres 2024	Abweichung im Haushalts- jahres 2024	Ergebnis des Haushalts- vorjahres 2023	Übertragung von Ermäch- tigungen in Haushalts- folgejahre
		in €						
		1	2	3	4	5	6	7
1	+ Steuern und ähnliche Abgaben	0,00	0,00	0,00	0,00	0,00	0,00	0,00
2	+ Zuwendungen, allgemeine Umlagen und sonstige Transfereinzahlungen	52.370,00	0,00	52.370,00	52.377,97	-7,97	0,00	0,00
	11401.61442001 Zuweisungen u. Zuschüsse für laufende Zwecke vom Land	52.370,00	0,00	52.370,00	52.377,97	-7,97	0,00	0,00
3	+ Einzahlungen der sozialen Sicherung	0,00	0,00	0,00	0,00	0,00	0,00	0,00
4	+ Öffentlich-rechtliche Leistungsentgelte	0,00	0,00	0,00	0,00	0,00	0,00	0,00
5	+ Privatrechtliche Leistungsentgelte	0,00	0,00	0,00	0,00	0,00	0,00	0,00
6	+ Kostenerstattungen und Kostenumlagen	0,00	0,00	0,00	0,00	0,00	0,00	0,00
7	+ Zinseinzahlungen und sonstige Finanzeinzahlungen	0,00	0,00	0,00	0,00	0,00	0,00	0,00
8	+ Sonstige laufende Einzahlungen	0,00	0,00	0,00	0,00	0,00	0,00	0,00
9	Summe der laufenden Einzahlungen (Summe der Nummern 1 bis 8)	52.370,00	0,00	52.370,00	52.377,97	-7,97	0,00	0,00
10	– Personalauszahlungen	0,00	0,00	0,00	0,00	0,00	0,00	0,00
11	– Versorgungsauszahlungen	0,00	0,00	0,00	0,00	0,00	0,00	0,00
12	– Auszahlungen für Sach- und Dienstleistungen	60.000,00	0,00	60.000,00	55.301,43	4.698,57	0,00	0,00
	11401.72330001 Unterhaltung Infrastrukturvermögen	60.000,00	0,00	60.000,00	55.301,43	4.698,57	0,00	0,00
13	– Zuwendungen, Umlagen und sonstige Transferauszahlungen	0,00	0,00	0,00	0,00	0,00	0,00	0,00
14	– Auszahlungen der sozialen Sicherungen	0,00	0,00	0,00	0,00	0,00	0,00	0,00
15	– Zinsauszahlungen und sonstige Finanzauszahlungen	0,00	0,00	0,00	0,00	0,00	0,00	0,00
16	– Sonstige laufende Auszahlungen	2.500,00	0,00	2.500,00	1.794,04	705,96	0,00	0,00
	11401.76250000 Sachverständigen-, Gerichts-u. ähnliche Auszahlungen	2.500,00	0,00	2.500,00	1.794,04	705,96	0,00	0,00
17	Summe der laufenden Auszahlungen (Summe der Nummern 10 bis 16)	62.500,00	0,00	62.500,00	57.095,47	5.404,53	0,00	0,00
18	Jahresbezogener Saldo der laufenden Ein- und Auszahlungen vor planmäßiger Tilgung (Saldo der Nummern 9 und 17)	-10.130,00	0,00	-10.130,00	-4.717,50	-5.412,50	0,00	0,00
18.1	Saldo der Ein- und Auszahlungen aus internen Leistungsbeziehungen	0,00	0,00	0,00	0,00	0,00	0,00	0,00
18.2	Jahresbezogener Saldo der laufenden Ein- und Auszahlungen vor planmäßiger Tilgung nach Verrechnung der internen Leistungsbeziehungen (Summe der Nummern 18 und 18.1)	-10.130,00	0,00	-10.130,00	-4.717,50	-5.412,50	0,00	0,00
19	+ Einzahlungen aus Investitionszuwendungen	0,00	0,00	0,00	0,00	0,00	0,00	0,00
20	+ Einzahlungen aus Beiträgen und ähnlichen Entgelten	0,00	0,00	0,00	0,00	0,00	0,00	0,00
21	+ Einzahlungen aus Anlagevermögen	0,00	0,00	0,00	0,00	0,00	0,00	0,00
22	+ Einzahlungen aus sonstigen Ausleihungen und Kreditgewährungen	0,00	0,00	0,00	0,00	0,00	0,00	0,00
23	+ Sonstige Investitionseinzahlungen	0,00	0,00	0,00	0,00	0,00	0,00	0,00
24	Summe der Einzahlungen aus Investitionstätigkeit (Summe der Nummern 19 bis 23)	0,00	0,00	0,00	0,00	0,00	0,00	0,00
25	– Auszahlungen für Anlagevermögen	0,00	0,00	0,00	0,00	0,00	0,00	0,00
26	– Auszahlungen für sonstige Ausleihungen und Kreditgewährungen	0,00	0,00	0,00	0,00	0,00	0,00	0,00
27	– Sonstige Investitionsauszahlungen	0,00	0,00	0,00	0,00	0,00	0,00	0,00
28	Summe der Auszahlungen aus Investitionstätigkeit (Summe der Nummern 25 bis 27)	0,00	0,00	0,00	0,00	0,00	0,00	0,00

		Teilhaushalt 1 Verwaltung		Herr Schröter
Hauptproduktbereich	1	Zentrale Verwaltung		
Produktbereich	11	Verwaltungssteuerung		
Produkt	11401	Grundstücks- und Gebäudemanagement		

Teilfinanzrechnung								
Nr.	Einzahlungs- und Auszahlungsarten (gemäß § 4 Absatz 6 GemHVO-Doppik)	Ermächti- gungen des Haushalts- jahres 2024	Übertragene Ermächti- gungen aus Haushalts- vorjahren	Gesamt- ermächti- gungen im Haushaltsjahr 2024	Ergebnis des Haushalts- jahres 2024	Abweichung im Haushalts- jahres 2024	Ergebnis des Haushalts- vorjahres 2023	Übertragung von Ermäch- tigungen in Haushalts- folgejahre
		in €						
		1	2	3	4	5	6	7
29	Saldo der Ein- und Auszahlungen aus Investitionstätigkeit (Saldo der Nummern 24 und 28)	0,00	0,00	0,00	0,00	0,00	0,00	0,00
30	Finanzmittelüberschuss/ Finanzmittelfehlbetrag des Teilhaushaltes (Summe der Nummern 18.2 und 29)	-10.130,00	0,00	-10.130,00	-4.717,50	-5.412,50	0,00	0,00
31	+ Einzahlungen aus der Aufnahme von Krediten für Investitionen und Investitionsförderungsmaßnahmen	0,00	0,00	0,00	0,00	0,00	0,00	0,00
32	– Auszahlungen für planmäßige Tilgung von Krediten für Investitionen und Investitionsförderungsmaßnahmen	0,00	0,00	0,00	0,00	0,00	0,00	0,00
33	– Sonstige Auszahlungen zur Tilgung von Krediten für Investitionen und Investitionsförderungsmaßnahmen	0,00	0,00	0,00	0,00	0,00	0,00	0,00
34	Saldo der Ein- und Auszahlungen aus Krediten für Investitionen und Investitionsförderungsmaßnahmen (Nummer 31 abzüglich Nummern 32 und 33)	0,00	0,00	0,00	0,00	0,00	0,00	0,00

Hauptproduktbereich		1	Teilhaushalt 1 Verwaltung	Herr Schröter
Produktbereich		11	Zentrale Verwaltung	
Produkt		11402	Verwaltungssteuerung	
			Liegenschaften	

Teilfinanzrechnung								
Nr.	Einzahlungs- und Auszahlungsarten (gemäß § 4 Absatz 6 GemHVO-Doppik)	Ermächti- gungen des Haushalts- jahres 2024	Übertragene Ermächti- gungen aus Haushalts- vorjahren	Gesamt- ermächti- gungen im Haushaltsjahr 2024	Ergebnis des Haushalts- jahres 2024	Abweichung im Haushalts- jahres 2024	Ergebnis des Haushalts- vorjahres 2023	Übertragung von Ermäch- tigungen in Haushalts- folgejahre
		in €						
		1	2	3	4	5	6	7
1	+ Steuern und ähnliche Abgaben	0,00	0,00	0,00	0,00	0,00	0,00	0,00
2	+ Zuwendungen, allgemeine Umlagen und sonstige Transfereinzahlungen	0,00	0,00	0,00	0,00	0,00	0,00	0,00
3	+ Einzahlungen der sozialen Sicherung	0,00	0,00	0,00	0,00	0,00	0,00	0,00
4	+ Öffentlich-rechtliche Leistungsentgelte	0,00	0,00	0,00	0,00	0,00	0,00	0,00
5	+ Privatrechtliche Leistungsentgelte	2.460,00	0,00	2.460,00	2.653,63	-193,63	2.607,16	0,00
	11402.64110000 Mieten und Pachten, Erbbauzinsen	2.460,00	0,00	2.460,00	2.653,63	-193,63	2.607,16	0,00
6	+ Kostenerstattungen und Kostenumlagen	30,00	0,00	30,00	59,73	-29,73	34,29	0,00
	11402.64259000 Kostenerstattungen und Kostenumlagen vom sonstigen privaten Bereich	30,00	0,00	30,00	59,73	-29,73	34,29	0,00
7	+ Zinseinzahlungen und sonstige Finanzeinzahlungen	0,00	0,00	0,00	0,00	0,00	0,00	0,00
8	+ Sonstige laufende Einzahlungen	0,00	0,00	0,00	0,00	0,00	0,00	0,00
9	Summe der laufenden Einzahlungen (Summe der Nummern 1 bis 8)	2.490,00	0,00	2.490,00	2.713,36	-223,36	2.641,45	0,00
10	– Personalauszahlungen	0,00	0,00	0,00	0,00	0,00	0,00	0,00
11	– Versorgungsauszahlungen	0,00	0,00	0,00	0,00	0,00	0,00	0,00
12	– Auszahlungen für Sach- und Dienstleistungen	0,00	0,00	0,00	0,00	0,00	0,00	0,00
13	– Zuwendungen, Umlagen und sonstige Transferauszahlungen	0,00	0,00	0,00	0,00	0,00	0,00	0,00
14	– Auszahlungen der sozialen Sicherungen	0,00	0,00	0,00	0,00	0,00	0,00	0,00
15	– Zinsauszahlungen und sonstige Finanzauszahlungen	0,00	0,00	0,00	0,00	0,00	0,00	0,00
16	– Sonstige laufende Auszahlungen	5.960,00	0,00	5.960,00	1.374,89	4.585,11	1.373,49	0,00
	11402.76250000 Sachverständigen-, Gerichts-u. ähnliche Auszahlungen	4.500,00	0,00	4.500,00	0,00	4.500,00	0,00	0,00
	11402.76430000 Sonstige Beiträge	1.400,00	0,00	1.400,00	1.318,96	81,04	1.318,96	0,00
	11402.76813000 Grundsteuer B für gemeindeeigene Grundstücke	60,00	0,00	60,00	55,93	4,07	54,53	0,00
17	Summe der laufenden Auszahlungen (Summe der Nummern 10 bis 16)	5.960,00	0,00	5.960,00	1.374,89	4.585,11	1.373,49	0,00
18	Jahresbezogener Saldo der laufenden Ein- und Auszahlungen vor planmäßiger Tilgung (Saldo der Nummern 9 und 17)	-3.470,00	0,00	-3.470,00	1.338,47	-4.808,47	1.267,96	0,00
18.1	Saldo der Ein- und Auszahlungen aus internen Leistungsbeziehungen	0,00	0,00	0,00	0,00	0,00	0,00	0,00
18.2	Jahresbezogener Saldo der laufenden Ein- und Auszahlungen vor planmäßiger Tilgung nach Verrechnung der internen Leistungsbeziehungen (Summe der Nummern 18 und 18.1)	-3.470,00	0,00	-3.470,00	1.338,47	-4.808,47	1.267,96	0,00
19	+ Einzahlungen aus Investitionszuwendungen	0,00	0,00	0,00	0,00	0,00	0,00	0,00
20	+ Einzahlungen aus Beiträgen und ähnlichen Entgelten	0,00	0,00	0,00	0,00	0,00	0,00	0,00
21	+ Einzahlungen aus Anlagevermögen	81.420,00	0,00	81.420,00	0,00	81.420,00	3.896,00	0,00
	11402.68511000 Einzahlungen aus der Veräußerung unbebauter Grundstücke und grundstücksgleicher Rechte	34.420,00	0,00	34.420,00	0,00	34.420,00	3.896,00	0,00
	11402.68521000 Einzahlung aus der Veräußerung bebauter Grundstücke	47.000,00	0,00	47.000,00	0,00	47.000,00	0,00	0,00
22	+ Einzahlungen aus sonstigen Ausleihungen und Kreditgewährungen	0,00	0,00	0,00	0,00	0,00	0,00	0,00
23	+ Sonstige Investitionseinzahlungen	0,00	0,00	0,00	0,00	0,00	0,00	0,00
24	Summe der Einzahlungen aus Investitionstätigkeit (Summe der Nummern 19 bis 23)	81.420,00	0,00	81.420,00	0,00	81.420,00	3.896,00	0,00
25	– Auszahlungen für Anlagevermögen	22.470,00	0,00	22.470,00	11.892,25	10.577,75	0,00	0,00

		Teilhaushalt 1 Verwaltung		Herr Schröter	
Hauptproduktbereich	1	Zentrale Verwaltung			
Produktbereich	11	Verwaltungssteuerung			
Produkt	11402	Liegenschaften			

Teilfinanzrechnung								
Nr.	Einzahlungs- und Auszahlungsarten (gemäß § 4 Absatz 6 GemHVO-Doppik)	Ermächti- gungen des Haushalts- jahres 2024	Übertragene Ermächti- gungen aus Haushalts- vorjahren	Gesamt- ermächti- gungen im Haushaltsjahr 2024	Ergebnis des Haushalts- jahres 2024	Abweichung im Haushalts- jahres 2024	Ergebnis des Haushalts- vorjahres 2023	Übertragung von Ermäch- tigungen in Haushalts- folgejahre
		in €						
		1	2	3	4	5	6	7
	11402.78511000 Auszahlungen für den Erwerb unbebauter Grundstücke	21.590,00	0,00	21.590,00	10.883,34	10.706,66	0,00	0,00
	11402.78531000 Auszahlungen für Infrastrukturvermögen, einschl. Grundstücke und grundstücksgleiche Rechte	880,00	0,00	880,00	1.008,91	-128,91	0,00	0,00
26	– Auszahlungen für sonstige Ausleihungen und Kreditgewährungen	0,00	0,00	0,00	0,00	0,00	0,00	0,00
27	– Sonstige Investitionsauszahlungen	0,00	0,00	0,00	0,00	0,00	0,00	0,00
28	Summe der Auszahlungen aus Investitionstätigkeit (Summe der Nummern 25 bis 27)	22.470,00	0,00	22.470,00	11.892,25	10.577,75	0,00	0,00
29	Saldo der Ein- und Auszahlungen aus Investitionstätigkeit (Saldo der Nummern 24 und 28)	58.950,00	0,00	58.950,00	-11.892,25	70.842,25	3.896,00	0,00
30	Finanzmittelüberschuss/ Finanzmittelfehlbetrag des Teilhaushaltes (Summe der Nummern 18.2 und 29)	55.480,00	0,00	55.480,00	-10.553,78	66.033,78	5.163,96	0,00
31	+ Einzahlungen aus der Aufnahme von Krediten für Investitionen und Investitionsförderungsmaßnahmen	0,00	0,00	0,00	0,00	0,00	0,00	0,00
32	– Auszahlungen für planmäßige Tilgung von Krediten für Investitionen und Investitionsförderungsmaßnahmen	0,00	0,00	0,00	0,00	0,00	0,00	0,00
33	– Sonstige Auszahlungen zur Tilgung von Krediten für Investitionen und Investitionsförderungsmaßnahmen	0,00	0,00	0,00	0,00	0,00	0,00	0,00
34	Saldo der Ein- und Auszahlungen aus Krediten für Investitionen und Investitionsförderungsmaßnahmen (Nummer 31 abzüglich Nummern 32 und 33)	0,00	0,00	0,00	0,00	0,00	0,00	0,00

		Teilhaushalt 1 Verwaltung		Herr Schröter
Hauptproduktbereich	1	Zentrale Verwaltung		
Produktbereich	11	Verwaltungssteuerung		
Produkt	11403	Bauhof		

Teilfinanzrechnung								
Nr.	Einzahlungs- und Auszahlungsarten (gemäß § 4 Absatz 6 GemHVO-Doppik)	Ermächti- gungen des Haushalts- jahres 2024	Übertragene Ermächti- gungen aus Haushalts- vorjahren	Gesamt- ermächti- gungen im Haushaltsjahr 2024	Ergebnis des Haushalts- jahres 2024	Abweichung im Haushalts- jahres 2024	Ergebnis des Haushalts- vorjahres 2023	Übertragung von Ermäch- tigungen in Haushalts- folgejahre
		in €						
		1	2	3	4	5	6	7
1	+ Steuern und ähnliche Abgaben	0,00	0,00	0,00	0,00	0,00	0,00	0,00
2	+ Zuwendungen, allgemeine Umlagen und sonstige Transfereinzahlungen	12.600,00	0,00	12.600,00	14.200,87	-1.600,87	23.319,61	0,00
	11403.61441000 Zuweisungen und Zuschüsse für laufende Zwecke vom Bund	0,00	0,00	0,00	0,00	0,00	329,99	0,00
	11403.61445000 Zuweisungen und Zuschüsse für laufende Zwecke von Anstalten des öffentlichen Rechts	12.600,00	0,00	12.600,00	0,00	12.600,00	0,00	0,00
	11403.61448000 Zuweisungen und Zuschüsse für laufende Zwecke von sonstigen öffentlichen Sonderrechnungen	0,00	0,00	0,00	14.200,87	-14.200,87	22.989,62	0,00
3	+ Einzahlungen der sozialen Sicherung	0,00	0,00	0,00	0,00	0,00	0,00	0,00
4	+ Öffentlich-rechtliche Leistungsentgelte	0,00	0,00	0,00	0,00	0,00	0,00	0,00
5	+ Privatrechtliche Leistungsentgelte	0,00	0,00	0,00	0,00	0,00	0,00	0,00
6	+ Kostenerstattungen und Kostenumlagen	0,00	0,00	0,00	0,00	0,00	0,00	0,00
7	+ Zinseinzahlungen und sonstige Finanzeinzahlungen	0,00	0,00	0,00	0,00	0,00	0,00	0,00
8	+ Sonstige laufende Einzahlungen	0,00	0,00	0,00	0,00	0,00	0,00	0,00
9	Summe der laufenden Einzahlungen (Summe der Nummern 1 bis 8)	12.600,00	0,00	12.600,00	14.200,87	-1.600,87	23.319,61	0,00
10	– Personalauszahlungen	64.400,00	0,00	64.400,00	52.407,02	11.992,98	60.386,48	0,00
	11403.70221000 Dienstbezüge Arbeitnehmer	50.850,00	0,00	50.850,00	40.966,05	9.883,95	48.629,35	0,00
	11403.70222000 Dienstbezüge Arbeitnehmer Leistungszulagen	880,00	0,00	880,00	713,66	166,34	815,13	0,00
	11403.70229000 Dienstbezüge Arbeitnehmer Sonstige Aufwendungen	120,00	0,00	120,00	0,00	120,00	0,00	0,00
	11403.70320000 Beiträge zu Versorgungskassen Arbeitnehmer	2.020,00	0,00	2.020,00	1.890,04	129,96	1.695,82	0,00
	11403.70420000 Beiträge zur gesetzlichen Sozialversicherung Arbeitnehmer	10.530,00	0,00	10.530,00	8.320,16	2.209,84	9.246,18	0,00
	11403.70520000 Beihilfen, Unterstützungsleistungen und dergleichen Arbeitnehmer	0,00	0,00	0,00	517,11	-517,11	0,00	0,00
11	– Versorgungsauszahlungen	0,00	0,00	0,00	0,00	0,00	0,00	0,00
12	– Auszahlungen für Sach- und Dienstleistungen	10.050,00	0,00	10.050,00	6.162,76	3.887,24	6.962,58	0,00
	11403.72260000 Strom	500,00	0,00	500,00	0,00	500,00	0,00	0,00
	11403.72270000 Wasser	250,00	0,00	250,00	143,62	106,38	150,00	0,00
	11403.72310000 Unterh.Grundstücke, Außenanlag Gebäude u. Geb.Einrichtungen	500,00	0,00	500,00	434,53	65,47	0,00	0,00
	11403.72350000 Fahrzeugunterhaltung	7.000,00	0,00	7.000,00	3.583,04	3.416,96	3.877,43	0,00
	11403.72360000 Unterhaltung der Maschinen und technischen Anlagen	800,00	0,00	800,00	455,41	344,59	2.796,35	0,00
	11403.72380000 Geringwertige Geräte, Ausstattungs-, Ausrüstungs- und sonstige Gebrauchsgegenstände	1.000,00	0,00	1.000,00	1.546,16	-546,16	138,80	0,00
13	– Zuwendungen, Umlagen und sonstige Transferauszahlungen	0,00	0,00	0,00	0,00	0,00	0,00	0,00
14	– Auszahlungen der sozialen Sicherungen	0,00	0,00	0,00	0,00	0,00	0,00	0,00
15	– Zinsauszahlungen und sonstige Finanzauszahlungen	0,00	0,00	0,00	0,00	0,00	0,00	0,00
16	– Sonstige laufende Auszahlungen	1.350,00	0,00	1.350,00	1.191,16	158,84	1.019,46	0,00
	11403.76150000 Auszahlungen für Dienst- und Schutzkleidung, persönliche Ausrüstungsgegenstände	300,00	0,00	300,00	84,99	215,01	0,00	0,00
	11403.76411000 Gebäudeversicherungen	440,00	0,00	440,00	439,00	1,00	439,00	0,00
	11403.76412000 Kfz-Versicherungen	290,00	0,00	290,00	247,70	42,30	287,53	0,00
	11403.76419000 Sonstige Versicherungen	50,00	0,00	50,00	28,47	21,53	27,93	0,00
	11403.76820000 Kraftfahrzeugsteuer	270,00	0,00	270,00	391,00	-121,00	265,00	0,00
17	Summe der laufenden Auszahlungen (Summe der Nummern 10 bis 16)	75.800,00	0,00	75.800,00	59.760,94	16.039,06	68.368,52	0,00

Teilhaushalt 1 Verwaltung			Herr Schröter
Hauptproduktbereich	1	Zentrale Verwaltung	
Produktbereich	11	Verwaltungssteuerung	
Produkt	11403	Bauhof	

Teilfinanzrechnung								
Nr.	Einzahlungs- und Auszahlungsarten (gemäß § 4 Absatz 6 GemHVO-Doppik)	Ermächti- gungen des Haushalts- jahres 2024	Übertragene Ermächti- gungen aus Haushalts- vorjahren	Gesamt- ermächti- gungen im Haushaltsjahr 2024	Ergebnis des Haushalts- jahres 2024	Abweichung im Haushalts- jahres 2024	Ergebnis des Haushalts- vorjahres 2023	Übertragung von Ermäch- tigungen in Haushalts- folgejahre
		in €						
		1	2	3	4	5	6	7
18	Jahresbezogener Saldo der laufenden Ein- und Auszahlungen vor planmäßiger Tilgung (Saldo der Nummern 9 und 17)	-63.200,00	0,00	-63.200,00	-45.560,07	-17.639,93	-45.048,91	0,00
18.1	Saldo der Ein- und Auszahlungen aus internen Leistungsbeziehungen	0,00	0,00	0,00	0,00	0,00	0,00	0,00
18.2	Jahresbezogener Saldo der laufenden Ein- und Auszahlungen vor planmäßiger Tilgung nach Verrechnung der internen Leistungsbeziehungen (Summe der Nummern 18 und 18.1)	-63.200,00	0,00	-63.200,00	-45.560,07	-17.639,93	-45.048,91	0,00
19	+ Einzahlungen aus Investitionszuwendungen	0,00	0,00	0,00	0,00	0,00	0,00	0,00
20	+ Einzahlungen aus Beiträgen und ähnlichen Entgelten	0,00	0,00	0,00	0,00	0,00	0,00	0,00
21	+ Einzahlungen aus Anlagevermögen	0,00	0,00	0,00	4.185,07	-4.185,07	0,00	0,00
	11403.68561000 Einzahlungen für die Veräußerung von Fahrzeugen, Maschinen und technischen Anlagen über 410 €	0,00	0,00	0,00	4.185,07	-4.185,07	0,00	0,00
22	+ Einzahlungen aus sonstigen Ausleihungen und Kreditgewährungen	0,00	0,00	0,00	0,00	0,00	0,00	0,00
23	+ Sonstige Investitionseinzahlungen	0,00	0,00	0,00	0,00	0,00	0,00	0,00
24	Summe der Einzahlungen aus Investitionstätigkeit (Summe der Nummern 19 bis 23)	0,00	0,00	0,00	4.185,07	-4.185,07	0,00	0,00
25	– Auszahlungen für Anlagevermögen	20.000,00	0,00	20.000,00	9.563,42	10.436,58	24.426,09	0,00
	11403.78522000 Auszahlungen für Baumaßnahmen (Herstellungskosten) Gebäude	20.000,00	0,00	20.000,00	3.863,42	16.136,58	3.613,94	0,00
	11403.78560000 Auszahlungen für Fahrzeuge, Maschinen und technische Anlagen	0,00	0,00	0,00	5.700,00	-5.700,00	20.812,15	0,00
26	– Auszahlungen für sonstige Ausleihungen und Kreditgewährungen	0,00	0,00	0,00	0,00	0,00	0,00	0,00
27	– Sonstige Investitionsauszahlungen	0,00	0,00	0,00	0,00	0,00	0,00	0,00
28	Summe der Auszahlungen aus Investitionstätigkeit (Summe der Nummern 25 bis 27)	20.000,00	0,00	20.000,00	9.563,42	10.436,58	24.426,09	0,00
29	Saldo der Ein- und Auszahlungen aus Investitionstätigkeit (Saldo der Nummern 24 und 28)	-20.000,00	0,00	-20.000,00	-5.378,35	-14.621,65	-24.426,09	0,00
30	Finanzmittelüberschuss/ Finanzmittelfehlbetrag des Teilhaushaltes (Summe der Nummern 18.2 und 29)	-83.200,00	0,00	-83.200,00	-50.938,42	-32.261,58	-69.475,00	0,00
31	+ Einzahlungen aus der Aufnahme von Krediten für Investitionen und Investitionsförderungsmaßnahmen	0,00	0,00	0,00	0,00	0,00	0,00	0,00
32	– Auszahlungen für planmäßige Tilgung von Krediten für Investitionen und Investitionsförderungsmaßnahmen	0,00	0,00	0,00	0,00	0,00	0,00	0,00
33	– Sonstige Auszahlungen zur Tilgung von Krediten für Investitionen und Investitionsförderungsmaßnahmen	0,00	0,00	0,00	0,00	0,00	0,00	0,00
34	Saldo der Ein- und Auszahlungen aus Krediten für Investitionen und Investitionsförderungsmaßnahmen (Nummer 31 abzüglich Nummern 32 und 33)	0,00	0,00	0,00	0,00	0,00	0,00	0,00

		Teilhaushalt 1 Verwaltung	
Hauptproduktbereich	1	Zentrale Verwaltung	
Produktbereich	11	Verwaltungssteuerung	
Produkt	11602	Zahlungsabwicklung/ Kasse	

Teilfinanzrechnung								
Nr.	Einzahlungs- und Auszahlungsarten (gemäß § 4 Absatz 6 GemHVO-Doppik)	Ermächti- gungen des Haushalts- jahres 2024	Übertragene Ermächti- gungen aus Haushalts- vorjahren	Gesamt- ermächti- gungen im Haushaltsjahr 2024	Ergebnis des Haushalts- jahres 2024	Abweichung im Haushalts- jahres 2024	Ergebnis des Haushalts- vorjahres 2023	Übertragung von Ermäch- tigungen in Haushalts- folgejahre
		in €						
		1	2	3	4	5	6	7
1	+ Steuern und ähnliche Abgaben	0,00	0,00	0,00	0,00	0,00	0,00	0,00
2	+ Zuwendungen, allgemeine Umlagen und sonstige Transfereinzahlungen	0,00	0,00	0,00	0,00	0,00	0,00	0,00
3	+ Einzahlungen der sozialen Sicherung	0,00	0,00	0,00	0,00	0,00	0,00	0,00
4	+ Öffentlich-rechtliche Leistungsentgelte	0,00	0,00	0,00	0,00	0,00	0,00	0,00
5	+ Privatrechtliche Leistungsentgelte	0,00	0,00	0,00	0,00	0,00	0,00	0,00
6	+ Kostenerstattungen und Kostenumlagen	0,00	0,00	0,00	0,00	0,00	0,00	0,00
7	+ Zinseinzahlungen und sonstige Finanzeinzahlungen	0,00	0,00	0,00	0,00	0,00	0,00	0,00
8	+ Sonstige laufende Einzahlungen	0,00	0,00	0,00	0,09	-0,09	0,02	0,00
	11602.66290000 Sonstige laufende Einzahlungen	0,00	0,00	0,00	0,09	-0,09	0,02	0,00
9	Summe der laufenden Einzahlungen (Summe der Nummern 1 bis 8)	0,00	0,00	0,00	0,09	-0,09	0,02	0,00
10	– Personalauszahlungen	0,00	0,00	0,00	0,00	0,00	0,00	0,00
11	– Versorgungsauszahlungen	0,00	0,00	0,00	0,00	0,00	0,00	0,00
12	– Auszahlungen für Sach- und Dienstleistungen	0,00	0,00	0,00	0,00	0,00	0,00	0,00
13	– Zuwendungen, Umlagen und sonstige Transferauszahlungen	0,00	0,00	0,00	0,00	0,00	0,00	0,00
14	– Auszahlungen der sozialen Sicherungen	0,00	0,00	0,00	0,00	0,00	0,00	0,00
15	– Zinsauszahlungen und sonstige Finanzauszahlungen	0,00	0,00	0,00	0,00	0,00	0,00	0,00
16	– Sonstige laufende Auszahlungen	0,00	0,00	0,00	0,00	0,00	0,00	0,00
17	Summe der laufenden Auszahlungen (Summe der Nummern 10 bis 16)	0,00	0,00	0,00	0,00	0,00	0,00	0,00
18	Jahresbezogener Saldo der laufenden Ein- und Auszahlungen vor planmäßiger Tilgung (Saldo der Nummern 9 und 17)	0,00	0,00	0,00	0,09	-0,09	0,02	0,00
18.1	Saldo der Ein- und Auszahlungen aus internen Leistungsbeziehungen	0,00	0,00	0,00	0,00	0,00	0,00	0,00
18.2	Jahresbezogener Saldo der laufenden Ein- und Auszahlungen vor planmäßiger Tilgung nach Verrechnung der internen Leistungsbeziehungen (Summe der Nummern 18 und 18.1)	0,00	0,00	0,00	0,09	-0,09	0,02	0,00
19	+ Einzahlungen aus Investitionszuwendungen	0,00	0,00	0,00	0,00	0,00	0,00	0,00
20	+ Einzahlungen aus Beiträgen und ähnlichen Entgelten	0,00	0,00	0,00	0,00	0,00	0,00	0,00
21	+ Einzahlungen aus Anlagevermögen	0,00	0,00	0,00	0,00	0,00	0,00	0,00
22	+ Einzahlungen aus sonstigen Ausleihungen und Kreditgewährungen	0,00	0,00	0,00	0,00	0,00	0,00	0,00
23	+ Sonstige Investitionseinzahlungen	0,00	0,00	0,00	0,00	0,00	0,00	0,00
24	Summe der Einzahlungen aus Investitionstätigkeit (Summe der Nummern 19 bis 23)	0,00	0,00	0,00	0,00	0,00	0,00	0,00
25	– Auszahlungen für Anlagevermögen	0,00	0,00	0,00	0,00	0,00	0,00	0,00
26	– Auszahlungen für sonstige Ausleihungen und Kreditgewährungen	0,00	0,00	0,00	0,00	0,00	0,00	0,00
27	– Sonstige Investitionsauszahlungen	0,00	0,00	0,00	0,00	0,00	0,00	0,00
28	Summe der Auszahlungen aus Investitionstätigkeit (Summe der Nummern 25 bis 27)	0,00	0,00	0,00	0,00	0,00	0,00	0,00
29	Saldo der Ein- und Auszahlungen aus Investitionstätigkeit (Saldo der Nummern 24 und 28)	0,00	0,00	0,00	0,00	0,00	0,00	0,00
30	Finanzmittelüberschuss/ Finanzmittelfehlbetrag des Teilhaushaltes (Summe der Nummern 18.2 und 29)	0,00	0,00	0,00	0,09	-0,09	0,02	0,00

		Teilhaushalt 1 Verwaltung		Herr Schröter
Hauptproduktbereich	1	Zentrale Verwaltung		
Produktbereich	11	Verwaltungssteuerung		
Produkt	11602	Zahlungsabwicklung/ Kasse		

Teilfinanzrechnung								
Nr.	Einzahlungs- und Auszahlungsarten (gemäß § 4 Absatz 6 GemHVO-Doppik)	Ermächti- gungen des Haushalts- jahres 2024	Übertragene Ermächti- gungen aus Haushalts- vorjahren	Gesamt- ermächti- gungen im Haushaltsjahr 2024	Ergebnis des Haushalts- jahres 2024	Abweichung im Haushalts- jahres 2024	Ergebnis des Haushalts- vorjahres 2023	Übertragung von Ermäch- tigungen in Haushalts- folgejahre
		in €						
		1	2	3	4	5	6	7
31	+ Einzahlungen aus der Aufnahme von Krediten für Investitionen und Investitionsförderungsmaßnahmen	0,00	0,00	0,00	0,00	0,00	0,00	0,00
32	– Auszahlungen für planmäßige Tilgung von Krediten für Investitionen und Investitionsförderungsmaßnahmen	0,00	0,00	0,00	0,00	0,00	0,00	0,00
33	– Sonstige Auszahlungen zur Tilgung von Krediten für Investitionen und Investitionsförderungsmaßnahmen	0,00	0,00	0,00	0,00	0,00	0,00	0,00
34	Saldo der Ein- und Auszahlungen aus Krediten für Investitionen und Investitionsförderungsmaßnahmen (Nummer 31 abzüglich Nummern 32 und 33)	0,00	0,00	0,00	0,00	0,00	0,00	0,00

Hauptproduktbereich		1	Teilhaushalt 1 Verwaltung	Herr Schröter
Produktbereich		12	Zentrale Verwaltung	
Produkt		12600	Sicherheit und Ordnung	
			Brandschutz	

Teilfinanzrechnung								
Nr.	Einzahlungs- und Auszahlungsarten (gemäß § 4 Absatz 6 GemHVO-Doppik)	Ermächti- gungen des Haushalts- jahres 2024	Übertragene Ermächti- gungen aus Haushalts- vorjahren	Gesamt- ermächti- gungen im Haushaltsjahr 2024	Ergebnis des Haushalts- jahres 2024	Abweichung im Haushalts- jahres 2024	Ergebnis des Haushalts- vorjahres 2023	Übertragung von Ermäch- tigungen in Haushalts- folgejahre
		in €						
		1	2	3	4	5	6	7
1	+ Steuern und ähnliche Abgaben	0,00	0,00	0,00	0,00	0,00	0,00	0,00
2	+ Zuwendungen, allgemeine Umlagen und sonstige Transfereinzahlungen	0,00	0,00	0,00	200,00	-200,00	200,00	0,00
	12600.61443000 Zuweisungen und Zuschüsse für laufende Zwecke von Gemeinden/ GV	0,00	0,00	0,00	200,00	-200,00	200,00	0,00
3	+ Einzahlungen der sozialen Sicherung	0,00	0,00	0,00	0,00	0,00	0,00	0,00
4	+ Öffentlich-rechtliche Leistungsentgelte	0,00	0,00	0,00	0,00	0,00	0,00	0,00
5	+ Privatrechtliche Leistungsentgelte	0,00	0,00	0,00	0,00	0,00	0,00	0,00
6	+ Kostenerstattungen und Kostenumlagen	0,00	0,00	0,00	0,00	0,00	0,00	0,00
7	+ Zinseinzahlungen und sonstige Finanzeinzahlungen	0,00	0,00	0,00	0,00	0,00	0,00	0,00
8	+ Sonstige laufende Einzahlungen	0,00	0,00	0,00	0,00	0,00	0,00	0,00
9	Summe der laufenden Einzahlungen (Summe der Nummern 1 bis 8)	0,00	0,00	0,00	200,00	-200,00	200,00	0,00
10	– Personalauszahlungen	0,00	0,00	0,00	0,00	0,00	0,00	0,00
11	– Versorgungsauszahlungen	0,00	0,00	0,00	0,00	0,00	0,00	0,00
12	– Auszahlungen für Sach- und Dienstleistungen	33.500,00	0,00	33.500,00	25.220,75	8.279,25	8.289,02	0,00
	12600.72310000 Unterh.Grundstücke, Außenanlag Gebäude u. Geb.Einrichtungen	0,00	0,00	0,00	390,75	-390,75	289,02	0,00
	12600.72330000 Unterhaltung Infrastrukturverm	17.000,00	0,00	17.000,00	8.330,00	8.670,00	0,00	0,00
	12600.72543000 Kostenerstattungen an Gemeinden/ GV	16.500,00	0,00	16.500,00	16.500,00	0,00	8.000,00	0,00
13	– Zuwendungen, Umlagen und sonstige Transferauszahlungen	0,00	0,00	0,00	0,00	0,00	0,00	0,00
14	– Auszahlungen der sozialen Sicherungen	0,00	0,00	0,00	0,00	0,00	0,00	0,00
15	– Zinsauszahlungen und sonstige Finanzauszahlungen	0,00	0,00	0,00	0,00	0,00	0,00	0,00
16	– Sonstige laufende Auszahlungen	500,00	0,00	500,00	545,30	-45,30	524,98	0,00
	12600.76412000 Kfz-Versicherungen	0,00	0,00	0,00	16,01	-16,01	14,37	0,00
	12600.76414000 Unfallversicherungen	500,00	0,00	500,00	529,29	-29,29	510,61	0,00
17	Summe der laufenden Auszahlungen (Summe der Nummern 10 bis 16)	34.000,00	0,00	34.000,00	25.766,05	8.233,95	8.814,00	0,00
18	Jahresbezogener Saldo der laufenden Ein- und Auszahlungen vor planmäßiger Tilgung (Saldo der Nummern 9 und 17)	-34.000,00	0,00	-34.000,00	-25.566,05	-8.433,95	-8.614,00	0,00
18.1	Saldo der Ein- und Auszahlungen aus internen Leistungsbeziehungen	0,00	0,00	0,00	0,00	0,00	0,00	0,00
18.2	Jahresbezogener Saldo der laufenden Ein- und Auszahlungen vor planmäßiger Tilgung nach Verrechnung der internen Leistungsbeziehungen (Summe der Nummern 18 und 18.1)	-34.000,00	0,00	-34.000,00	-25.566,05	-8.433,95	-8.614,00	0,00
19	+ Einzahlungen aus Investitionszuwendungen	0,00	0,00	0,00	0,00	0,00	0,00	0,00
20	+ Einzahlungen aus Beiträgen und ähnlichen Entgelten	0,00	0,00	0,00	0,00	0,00	0,00	0,00
21	+ Einzahlungen aus Anlagevermögen	0,00	0,00	0,00	0,00	0,00	0,00	0,00
22	+ Einzahlungen aus sonstigen Ausleihungen und Kreditgewährungen	0,00	0,00	0,00	0,00	0,00	0,00	0,00
23	+ Sonstige Investitionseinzahlungen	0,00	0,00	0,00	0,00	0,00	0,00	0,00
24	Summe der Einzahlungen aus Investitionstätigkeit (Summe der Nummern 19 bis 23)	0,00	0,00	0,00	0,00	0,00	0,00	0,00
25	– Auszahlungen für Anlagevermögen	100.000,00	0,00	100.000,00	0,00	100.000,00	0,00	0,00
	12600.78532000 Auszahlungen für Baumaßnahmen (Herstellungskosten) Infrastrukturvermögen	100.000,00	0,00	100.000,00	0,00	100.000,00	0,00	0,00

		Teilhaushalt 1 Verwaltung		Herr Schröter
Hauptproduktbereich	1	Zentrale Verwaltung		
Produktbereich	12	Sicherheit und Ordnung		
Produkt	12600	Brandschutz		

Teilfinanzrechnung								
Nr.	Einzahlungs- und Auszahlungsarten (gemäß § 4 Absatz 6 GemHVO-Doppik)	Ermächti- gungen des Haushalts- jahres 2024	Übertragene Ermächti- gungen aus Haushalts- vorjahren	Gesamt- ermächti- gungen im Haushaltsjahr 2024	Ergebnis des Haushalts- jahres 2024	Abweichung im Haushalts- jahres 2024	Ergebnis des Haushalts- vorjahres 2023	Übertragung von Ermäch- tigungen in Haushalts- folgejahre
		in €						
		1	2	3	4	5	6	7
26	– Auszahlungen für sonstige Ausleihungen und Kreditgewährungen	0,00	0,00	0,00	0,00	0,00	0,00	0,00
27	– Sonstige Investitionsauszahlungen	0,00	0,00	0,00	0,00	0,00	0,00	0,00
28	Summe der Auszahlungen aus Investitionstätigkeit (Summe der Nummern 25 bis 27)	100.000,00	0,00	100.000,00	0,00	100.000,00	0,00	0,00
29	Saldo der Ein- und Auszahlungen aus Investitionstätigkeit (Saldo der Nummern 24 und 28)	-100.000,00	0,00	-100.000,00	0,00	-100.000,00	0,00	0,00
30	Finanzmittelüberschuss/ Finanzmittelfehlbetrag des Teilhaushaltes (Summe der Nummern 18.2 und 29)	-134.000,00	0,00	-134.000,00	-25.566,05	-108.433,95	-8.614,00	0,00
31	+ Einzahlungen aus der Aufnahme von Krediten für Investitionen und Investitionsförderungsmaßnahmen	0,00	0,00	0,00	0,00	0,00	0,00	0,00
32	– Auszahlungen für planmäßige Tilgung von Krediten für Investitionen und Investitionsförderungsmaßnahmen	0,00	0,00	0,00	0,00	0,00	0,00	0,00
33	– Sonstige Auszahlungen zur Tilgung von Krediten für Investitionen und Investitionsförderungsmaßnahmen	0,00	0,00	0,00	0,00	0,00	0,00	0,00
34	Saldo der Ein- und Auszahlungen aus Krediten für Investitionen und Investitionsförderungsmaßnahmen (Nummer 31 abzüglich Nummern 32 und 33)	0,00	0,00	0,00	0,00	0,00	0,00	0,00

Hauptproduktbereich		2	Teilhaushalt 1 Verwaltung		Herr Schröter	
Produktbereich		21	Schule und Kultur			
Produkt		21100	Schulträgeraufgaben			
			Grundschulen			

Teilfinanzrechnung								
Nr.	Einzahlungs- und Auszahlungsarten (gemäß § 4 Absatz 6 GemHVO-Doppik)	Ermächti- gungen des Haushalts- jahres 2024	Übertragene Ermächti- gungen aus Haushalts- vorjahren	Gesamt- ermächti- gungen im Haushaltsjahr 2024	Ergebnis des Haushalts- jahres 2024	Abweichung im Haushalts- jahres 2024	Ergebnis des Haushalts- vorjahres 2023	Übertragung von Ermäch- tigungen in Haushalts- folgejahre
		in €						
		1	2	3	4	5	6	7
1	+ Steuern und ähnliche Abgaben	0,00	0,00	0,00	0,00	0,00	0,00	0,00
2	+ Zuwendungen, allgemeine Umlagen und sonstige Transfereinzahlungen	0,00	0,00	0,00	0,00	0,00	0,00	0,00
3	+ Einzahlungen der sozialen Sicherung	0,00	0,00	0,00	0,00	0,00	0,00	0,00
4	+ Öffentlich-rechtliche Leistungsentgelte	0,00	0,00	0,00	0,00	0,00	0,00	0,00
5	+ Privatrechtliche Leistungsentgelte	0,00	0,00	0,00	0,00	0,00	0,00	0,00
6	+ Kostenerstattungen und Kostenumlagen	0,00	0,00	0,00	0,00	0,00	0,00	0,00
7	+ Zinseinzahlungen und sonstige Finanzeinzahlungen	0,00	0,00	0,00	0,00	0,00	0,00	0,00
8	+ Sonstige laufende Einzahlungen	0,00	0,00	0,00	0,00	0,00	0,00	0,00
9	Summe der laufenden Einzahlungen (Summe der Nummern 1 bis 8)	0,00	0,00	0,00	0,00	0,00	0,00	0,00
10	– Personalauszahlungen	0,00	0,00	0,00	0,00	0,00	0,00	0,00
11	– Versorgungsauszahlungen	0,00	0,00	0,00	0,00	0,00	0,00	0,00
12	– Auszahlungen für Sach- und Dienstleistungen	29.300,00	0,00	29.300,00	15.963,85	13.336,15	0,00	0,00
	21100.72543000 Kostenerstattungen an Gemeinden/ GV	26.800,00	0,00	26.800,00	11.402,75	15.397,25	0,00	0,00
	21100.72559000 Kostenerstattungen an den sonstigen privaten Bereich	2.500,00	0,00	2.500,00	4.561,10	-2.061,10	0,00	0,00
13	– Zuwendungen, Umlagen und sonstige Transferauszahlungen	0,00	0,00	0,00	0,00	0,00	0,00	0,00
14	– Auszahlungen der sozialen Sicherungen	0,00	0,00	0,00	0,00	0,00	0,00	0,00
15	– Zinsauszahlungen und sonstige Finanzauszahlungen	0,00	0,00	0,00	0,00	0,00	0,00	0,00
16	– Sonstige laufende Auszahlungen	0,00	0,00	0,00	0,00	0,00	0,00	0,00
17	Summe der laufenden Auszahlungen (Summe der Nummern 10 bis 16)	29.300,00	0,00	29.300,00	15.963,85	13.336,15	0,00	0,00
18	Jahresbezogener Saldo der laufenden Ein- und Auszahlungen vor planmäßiger Tilgung (Saldo der Nummern 9 und 17)	-29.300,00	0,00	-29.300,00	-15.963,85	-13.336,15	0,00	0,00
18.1	Saldo der Ein- und Auszahlungen aus internen Leistungsbeziehungen	0,00	0,00	0,00	0,00	0,00	0,00	0,00
18.2	Jahresbezogener Saldo der laufenden Ein- und Auszahlungen vor planmäßiger Tilgung nach Verrechnung der internen Leistungsbeziehungen (Summe der Nummern 18 und 18.1)	-29.300,00	0,00	-29.300,00	-15.963,85	-13.336,15	0,00	0,00
19	+ Einzahlungen aus Investitionszuwendungen	0,00	0,00	0,00	0,00	0,00	0,00	0,00
20	+ Einzahlungen aus Beiträgen und ähnlichen Entgelten	0,00	0,00	0,00	0,00	0,00	0,00	0,00
21	+ Einzahlungen aus Anlagevermögen	0,00	0,00	0,00	0,00	0,00	0,00	0,00
22	+ Einzahlungen aus sonstigen Ausleihungen und Kreditgewährungen	0,00	0,00	0,00	0,00	0,00	0,00	0,00
23	+ Sonstige Investitionseinzahlungen	0,00	0,00	0,00	0,00	0,00	0,00	0,00
24	Summe der Einzahlungen aus Investitionstätigkeit (Summe der Nummern 19 bis 23)	0,00	0,00	0,00	0,00	0,00	0,00	0,00
25	– Auszahlungen für Anlagevermögen	0,00	0,00	0,00	0,00	0,00	0,00	0,00
26	– Auszahlungen für sonstige Ausleihungen und Kreditgewährungen	0,00	0,00	0,00	0,00	0,00	0,00	0,00
27	– Sonstige Investitionsauszahlungen	0,00	0,00	0,00	0,00	0,00	0,00	0,00
28	Summe der Auszahlungen aus Investitionstätigkeit (Summe der Nummern 25 bis 27)	0,00	0,00	0,00	0,00	0,00	0,00	0,00
29	Saldo der Ein- und Auszahlungen aus Investitionstätigkeit (Saldo der Nummern 24 und 28)	0,00	0,00	0,00	0,00	0,00	0,00	0,00

		Teilhaushalt 1 Verwaltung		Herr Schröter
Hauptproduktbereich	2	Schule und Kultur		
Produktbereich	21	Schulträgeraufgaben		
Produkt	21100	Grundschulen		

Teilfinanzrechnung								
Nr.	Einzahlungs- und Auszahlungsarten (gemäß § 4 Absatz 6 GemHVO-Doppik)	Ermächti- gungen des Haushalts- jahres 2024	Übertragene Ermächti- gungen aus Haushalts- vorjahren	Gesamt- ermächti- gungen im Haushaltsjahr 2024	Ergebnis des Haushalts- jahres 2024	Abweichung im Haushalts- jahres 2024	Ergebnis des Haushalts- vorjahres 2023	Übertragung von Ermäch- tigungen in Haushalts- folgejahre
		in €						
		1	2	3	4	5	6	7
30	Finanzmittelüberschuss/ Finanzmittelfehlbetrag des Teilhaushaltes (Summe der Nummern 18.2 und 29)	-29.300,00	0,00	-29.300,00	-15.963,85	-13.336,15	0,00	0,00
31	+ Einzahlungen aus der Aufnahme von Krediten für Investitionen und Investitionsförderungsmaßnahmen	0,00	0,00	0,00	0,00	0,00	0,00	0,00
32	- Auszahlungen für planmäßige Tilgung von Krediten für Investitionen und Investitionsförderungsmaßnahmen	0,00	0,00	0,00	0,00	0,00	0,00	0,00
33	- Sonstige Auszahlungen zur Tilgung von Krediten für Investitionen und Investitionsförderungsmaßnahmen	0,00	0,00	0,00	0,00	0,00	0,00	0,00
34	Saldo der Ein- und Auszahlungen aus Krediten für Investitionen und Investitionsförderungsmaßnahmen (Nummer 31 abzüglich Nummern 32 und 33)	0,00	0,00	0,00	0,00	0,00	0,00	0,00

Hauptproduktbereich		2	Teilhaushalt 1 Verwaltung		Herr Schröter	
Produktbereich		21	Schule und Kultur			
Produkt		21500	Schulträgeraufgaben			
			Regionale Schulen			

Teilfinanzrechnung								
Nr.	Einzahlungs- und Auszahlungsarten (gemäß § 4 Absatz 6 GemHVO-Doppik)	Ermächti- gungen des Haushalts- jahres 2024	Übertragene Ermächti- gungen aus Haushalts- vorjahren	Gesamt- ermächti- gungen im Haushaltsjahr 2024	Ergebnis des Haushalts- jahres 2024	Abweichung im Haushalts- jahres 2024	Ergebnis des Haushalts- vorjahres 2023	Übertragung von Ermäch- tigungen in Haushalts- folgejahre
		in €						
		1	2	3	4	5	6	7
1	+ Steuern und ähnliche Abgaben	0,00	0,00	0,00	0,00	0,00	0,00	0,00
2	+ Zuwendungen, allgemeine Umlagen und sonstige Transfereinzahlungen	0,00	0,00	0,00	0,00	0,00	0,00	0,00
3	+ Einzahlungen der sozialen Sicherung	0,00	0,00	0,00	0,00	0,00	0,00	0,00
4	+ Öffentlich-rechtliche Leistungsentgelte	0,00	0,00	0,00	0,00	0,00	0,00	0,00
5	+ Privatrechtliche Leistungsentgelte	0,00	0,00	0,00	0,00	0,00	0,00	0,00
6	+ Kostenerstattungen und Kostenumlagen	0,00	0,00	0,00	0,00	0,00	0,00	0,00
7	+ Zinseinzahlungen und sonstige Finanzeinzahlungen	0,00	0,00	0,00	0,00	0,00	0,00	0,00
8	+ Sonstige laufende Einzahlungen	0,00	0,00	0,00	0,00	0,00	0,00	0,00
9	Summe der laufenden Einzahlungen (Summe der Nummern 1 bis 8)	0,00	0,00	0,00	0,00	0,00	0,00	0,00
10	– Personalauszahlungen	0,00	0,00	0,00	0,00	0,00	0,00	0,00
11	– Versorgungsauszahlungen	0,00	0,00	0,00	0,00	0,00	0,00	0,00
12	– Auszahlungen für Sach- und Dienstleistungen	12.800,00	0,00	12.800,00	3.158,74	9.641,26	4.897,13	0,00
	21500.72543000 Kostenerstattungen an Gemeinden/ GV	12.800,00	0,00	12.800,00	3.158,74	9.641,26	4.897,13	0,00
13	– Zuwendungen, Umlagen und sonstige Transferauszahlungen	0,00	0,00	0,00	0,00	0,00	0,00	0,00
14	– Auszahlungen der sozialen Sicherungen	0,00	0,00	0,00	0,00	0,00	0,00	0,00
15	– Zinsauszahlungen und sonstige Finanzauszahlungen	0,00	0,00	0,00	0,00	0,00	0,00	0,00
16	– Sonstige laufende Auszahlungen	0,00	0,00	0,00	0,00	0,00	0,00	0,00
17	Summe der laufenden Auszahlungen (Summe der Nummern 10 bis 16)	12.800,00	0,00	12.800,00	3.158,74	9.641,26	4.897,13	0,00
18	Jahresbezogener Saldo der laufenden Ein- und Auszahlungen vor planmäßiger Tilgung (Saldo der Nummern 9 und 17)	-12.800,00	0,00	-12.800,00	-3.158,74	-9.641,26	-4.897,13	0,00
18.1	Saldo der Ein- und Auszahlungen aus internen Leistungsbeziehungen	0,00	0,00	0,00	0,00	0,00	0,00	0,00
18.2	Jahresbezogener Saldo der laufenden Ein- und Auszahlungen vor planmäßiger Tilgung nach Verrechnung der internen Leistungsbeziehungen (Summe der Nummern 18 und 18.1)	-12.800,00	0,00	-12.800,00	-3.158,74	-9.641,26	-4.897,13	0,00
19	+ Einzahlungen aus Investitionszuwendungen	0,00	0,00	0,00	0,00	0,00	0,00	0,00
20	+ Einzahlungen aus Beiträgen und ähnlichen Entgelten	0,00	0,00	0,00	0,00	0,00	0,00	0,00
21	+ Einzahlungen aus Anlagevermögen	0,00	0,00	0,00	0,00	0,00	0,00	0,00
22	+ Einzahlungen aus sonstigen Ausleihungen und Kreditgewährungen	0,00	0,00	0,00	0,00	0,00	0,00	0,00
23	+ Sonstige Investitionseinzahlungen	0,00	0,00	0,00	0,00	0,00	0,00	0,00
24	Summe der Einzahlungen aus Investitionstätigkeit (Summe der Nummern 19 bis 23)	0,00	0,00	0,00	0,00	0,00	0,00	0,00
25	– Auszahlungen für Anlagevermögen	0,00	0,00	0,00	0,00	0,00	0,00	0,00
26	– Auszahlungen für sonstige Ausleihungen und Kreditgewährungen	0,00	0,00	0,00	0,00	0,00	0,00	0,00
27	– Sonstige Investitionsauszahlungen	0,00	0,00	0,00	0,00	0,00	0,00	0,00
28	Summe der Auszahlungen aus Investitionstätigkeit (Summe der Nummern 25 bis 27)	0,00	0,00	0,00	0,00	0,00	0,00	0,00
29	Saldo der Ein- und Auszahlungen aus Investitionstätigkeit (Saldo der Nummern 24 und 28)	0,00	0,00	0,00	0,00	0,00	0,00	0,00
30	Finanzmittelüberschuss/ Finanzmittelfehlbetrag des Teilhaushaltes (Summe der Nummern 18.2 und 29)	-12.800,00	0,00	-12.800,00	-3.158,74	-9.641,26	-4.897,13	0,00

		Teilhaushalt 1 Verwaltung		Herr Schröter	
Hauptproduktbereich	2	Schule und Kultur			
Produktbereich	21	Schulträgeraufgaben			
Produkt	21500	Regionale Schulen			

Teilfinanzrechnung								
Nr.	Einzahlungs- und Auszahlungsarten (gemäß § 4 Absatz 6 GemHVO-Doppik)	Ermächti- gungen des Haushalts- jahres 2024	Übertragene Ermächti- gungen aus Haushalts- vorjahren	Gesamt- ermächti- gungen im Haushaltsjahr 2024	Ergebnis des Haushalts- jahres 2024	Abweichung im Haushalts- jahres 2024	Ergebnis des Haushalts- vorjahres 2023	Übertragung von Ermäch- tigungen in Haushalts- folgejahre
		in €						
		1	2	3	4	5	6	7
31	+ Einzahlungen aus der Aufnahme von Krediten für Investitionen und Investitionsförderungsmaßnahmen	0,00	0,00	0,00	0,00	0,00	0,00	0,00
32	– Auszahlungen für planmäßige Tilgung von Krediten für Investitionen und Investitionsförderungsmaßnahmen	0,00	0,00	0,00	0,00	0,00	0,00	0,00
33	– Sonstige Auszahlungen zur Tilgung von Krediten für Investitionen und Investitionsförderungsmaßnahmen	0,00	0,00	0,00	0,00	0,00	0,00	0,00
34	Saldo der Ein- und Auszahlungen aus Krediten für Investitionen und Investitionsförderungsmaßnahmen (Nummer 31 abzüglich Nummern 32 und 33)	0,00	0,00	0,00	0,00	0,00	0,00	0,00

Hauptproduktbereich		2	Teilhaushalt 1 Verwaltung	Herr Schröter
Produktbereich		28	Schule und Kultur	
Produkt		28100	Heimat- und sonstige Kulturpflege	
			Heimat- und sonstige Kulturpflege	

Teilfinanzrechnung								
Nr.	Einzahlungs- und Auszahlungsarten (gemäß § 4 Absatz 6 GemHVO-Doppik)	Ermächti- gungen des Haushalts- jahres 2024	Übertragene Ermächti- gungen aus Haushalts- vorjahren	Gesamt- ermächti- gungen im Haushaltsjahr 2024	Ergebnis des Haushalts- jahres 2024	Abweichung im Haushalts- jahres 2024	Ergebnis des Haushalts- vorjahres 2023	Übertragung von Ermäch- tigungen in Haushalts- folgejahre
		in €						
		1	2	3	4	5	6	7
1	+ Steuern und ähnliche Abgaben	0,00	0,00	0,00	0,00	0,00	0,00	0,00
2	+ Zuwendungen, allgemeine Umlagen und sonstige Transfereinzahlungen	0,00	0,00	0,00	0,00	0,00	0,00	0,00
3	+ Einzahlungen der sozialen Sicherung	0,00	0,00	0,00	0,00	0,00	0,00	0,00
4	+ Öffentlich-rechtliche Leistungsentgelte	0,00	0,00	0,00	0,00	0,00	0,00	0,00
5	+ Privatrechtliche Leistungsentgelte	0,00	0,00	0,00	0,00	0,00	0,00	0,00
6	+ Kostenerstattungen und Kostenumlagen	0,00	0,00	0,00	0,00	0,00	0,00	0,00
7	+ Zinseinzahlungen und sonstige Finanzeinzahlungen	0,00	0,00	0,00	0,00	0,00	0,00	0,00
8	+ Sonstige laufende Einzahlungen	0,00	0,00	0,00	0,00	0,00	0,00	0,00
9	Summe der laufenden Einzahlungen (Summe der Nummern 1 bis 8)	0,00	0,00	0,00	0,00	0,00	0,00	0,00
10	– Personalauszahlungen	0,00	0,00	0,00	0,00	0,00	0,00	0,00
11	– Versorgungsauszahlungen	0,00	0,00	0,00	0,00	0,00	0,00	0,00
12	– Auszahlungen für Sach- und Dienstleistungen	500,00	0,00	500,00	0,00	500,00	0,00	0,00
	28100.72490000 Sonstige Auszahlungen für Sachleistungen und Verbrauchsmaterial	500,00	0,00	500,00	0,00	500,00	0,00	0,00
13	– Zuwendungen, Umlagen und sonstige Transferauszahlungen	0,00	0,00	0,00	0,00	0,00	0,00	0,00
14	– Auszahlungen der sozialen Sicherungen	0,00	0,00	0,00	0,00	0,00	0,00	0,00
15	– Zinsauszahlungen und sonstige Finanzauszahlungen	0,00	0,00	0,00	0,00	0,00	0,00	0,00
16	– Sonstige laufende Auszahlungen	500,00	0,00	500,00	500,00	0,00	22,10	0,00
	28100.76420000 Beiträge zu Wirtschaftsverbänden, Berufsvertretungen und Vereinen	500,00	0,00	500,00	500,00	0,00	22,10	0,00
17	Summe der laufenden Auszahlungen (Summe der Nummern 10 bis 16)	1.000,00	0,00	1.000,00	500,00	500,00	22,10	0,00
18	Jahresbezogener Saldo der laufenden Ein- und Auszahlungen vor planmäßiger Tilgung (Saldo der Nummern 9 und 17)	-1.000,00	0,00	-1.000,00	-500,00	-500,00	-22,10	0,00
18.1	Saldo der Ein- und Auszahlungen aus internen Leistungsbeziehungen	0,00	0,00	0,00	0,00	0,00	0,00	0,00
18.2	Jahresbezogener Saldo der laufenden Ein- und Auszahlungen vor planmäßiger Tilgung nach Verrechnung der internen Leistungsbeziehungen (Summe der Nummern 18 und 18.1)	-1.000,00	0,00	-1.000,00	-500,00	-500,00	-22,10	0,00
19	+ Einzahlungen aus Investitionszuwendungen	0,00	0,00	0,00	0,00	0,00	0,00	0,00
20	+ Einzahlungen aus Beiträgen und ähnlichen Entgelten	0,00	0,00	0,00	0,00	0,00	0,00	0,00
21	+ Einzahlungen aus Anlagevermögen	0,00	0,00	0,00	0,00	0,00	0,00	0,00
22	+ Einzahlungen aus sonstigen Ausleihungen und Kreditgewährungen	0,00	0,00	0,00	0,00	0,00	0,00	0,00
23	+ Sonstige Investitionseinzahlungen	0,00	0,00	0,00	0,00	0,00	0,00	0,00
24	Summe der Einzahlungen aus Investitionstätigkeit (Summe der Nummern 19 bis 23)	0,00	0,00	0,00	0,00	0,00	0,00	0,00
25	– Auszahlungen für Anlagevermögen	0,00	0,00	0,00	0,00	0,00	0,00	0,00
26	– Auszahlungen für sonstige Ausleihungen und Kreditgewährungen	0,00	0,00	0,00	0,00	0,00	0,00	0,00
27	– Sonstige Investitionsauszahlungen	0,00	0,00	0,00	0,00	0,00	0,00	0,00
28	Summe der Auszahlungen aus Investitionstätigkeit (Summe der Nummern 25 bis 27)	0,00	0,00	0,00	0,00	0,00	0,00	0,00
29	Saldo der Ein- und Auszahlungen aus Investitionstätigkeit (Saldo der Nummern 24 und 28)	0,00	0,00	0,00	0,00	0,00	0,00	0,00

		Teilhaushalt 1 Verwaltung		Herr Schröter
Hauptproduktbereich	2	Schule und Kultur		
Produktbereich	28	Heimat- und sonstige Kulturpflege		
Produkt	28100	Heimat- und sonstige Kulturpflege		

Teilfinanzrechnung								
Nr.	Einzahlungs- und Auszahlungsarten (gemäß § 4 Absatz 6 GemHVO-Doppik)	Ermächti- gungen des Haushalts- jahres 2024	Übertragene Ermächti- gungen aus Haushalts- vorjahren	Gesamt- ermächti- gungen im Haushaltsjahr 2024	Ergebnis des Haushalts- jahres 2024	Abweichung im Haushalts- jahres 2024	Ergebnis des Haushalts- vorjahres 2023	Übertragung von Ermäch- tigungen in Haushalts- folgejahre
		in €						
		1	2	3	4	5	6	7
30	Finanzmittelüberschuss/ Finanzmittelfehlbetrag des Teilhaushaltes (Summe der Nummern 18.2 und 29)	-1.000,00	0,00	-1.000,00	-500,00	-500,00	-22,10	0,00
31	+ Einzahlungen aus der Aufnahme von Krediten für Investitionen und Investitionsförderungsmaßnahmen	0,00	0,00	0,00	0,00	0,00	0,00	0,00
32	– Auszahlungen für planmäßige Tilgung von Krediten für Investitionen und Investitionsförderungsmaßnahmen	0,00	0,00	0,00	0,00	0,00	0,00	0,00
33	– Sonstige Auszahlungen zur Tilgung von Krediten für Investitionen und Investitionsförderungsmaßnahmen	0,00	0,00	0,00	0,00	0,00	0,00	0,00
34	Saldo der Ein- und Auszahlungen aus Krediten für Investitionen und Investitionsförderungsmaßnahmen (Nummer 31 abzüglich Nummern 32 und 33)	0,00	0,00	0,00	0,00	0,00	0,00	0,00

Hauptproduktbereich		3	Teilhaushalt 1 Verwaltung	Herr Schröter
Produktbereich		36	Soziales und Jugend	
Produkt		36100	Kinder-, Jugend- und Familienhilfe	
			Förderung von Kindern in Tageseinrichtungen und in Tagespflege	

Teilfinanzrechnung								
Nr.	Einzahlungs- und Auszahlungsarten (gemäß § 4 Absatz 6 GemHVO-Doppik)	Ermächti- gungen des Haushalts- jahres 2024	Übertragene Ermächti- gungen aus Haushalts- vorjahren	Gesamt- ermächti- gungen im Haushaltsjahr 2024	Ergebnis des Haushalts- jahres 2024	Abweichung im Haushalts- jahres 2024	Ergebnis des Haushalts- vorjahres 2023	Übertragung von Ermäch- tigungen in Haushalts- folgejahre
		in €						
		1	2	3	4	5	6	7
1	+ Steuern und ähnliche Abgaben	0,00	0,00	0,00	0,00	0,00	0,00	0,00
2	+ Zuwendungen, allgemeine Umlagen und sonstige Transfereinzahlungen	0,00	0,00	0,00	0,00	0,00	0,00	0,00
3	+ Einzahlungen der sozialen Sicherung	0,00	0,00	0,00	0,00	0,00	0,00	0,00
4	+ Öffentlich-rechtliche Leistungsentgelte	0,00	0,00	0,00	0,00	0,00	0,00	0,00
5	+ Privatrechtliche Leistungsentgelte	0,00	0,00	0,00	0,00	0,00	0,00	0,00
6	+ Kostenerstattungen und Kostenumlagen	0,00	0,00	0,00	0,00	0,00	0,00	0,00
7	+ Zinseinzahlungen und sonstige Finanzeinzahlungen	0,00	0,00	0,00	0,00	0,00	0,00	0,00
8	+ Sonstige laufende Einzahlungen	0,00	0,00	0,00	0,00	0,00	0,00	0,00
9	Summe der laufenden Einzahlungen (Summe der Nummern 1 bis 8)	0,00	0,00	0,00	0,00	0,00	0,00	0,00
10	– Personalauszahlungen	0,00	0,00	0,00	0,00	0,00	0,00	0,00
11	– Versorgungsauszahlungen	0,00	0,00	0,00	0,00	0,00	0,00	0,00
12	– Auszahlungen für Sach- und Dienstleistungen	0,00	0,00	0,00	0,00	0,00	0,00	0,00
13	– Zuwendungen, Umlagen und sonstige Transferauszahlungen	38.000,00	0,00	38.000,00	32.512,50	5.487,50	33.540,32	0,00
	36100.74143000 Zuweisungen und Zuschüsse für laufende Zwecke an Gemeinden/ GV	38.000,00	0,00	38.000,00	32.512,50	5.487,50	33.540,32	0,00
14	– Auszahlungen der sozialen Sicherungen	0,00	0,00	0,00	0,00	0,00	0,00	0,00
15	– Zinsauszahlungen und sonstige Finanzauszahlungen	0,00	0,00	0,00	0,00	0,00	0,00	0,00
16	– Sonstige laufende Auszahlungen	0,00	0,00	0,00	0,00	0,00	0,00	0,00
17	Summe der laufenden Auszahlungen (Summe der Nummern 10 bis 16)	38.000,00	0,00	38.000,00	32.512,50	5.487,50	33.540,32	0,00
18	Jahresbezogener Saldo der laufenden Ein- und Auszahlungen vor planmäßiger Tilgung (Saldo der Nummern 9 und 17)	-38.000,00	0,00	-38.000,00	-32.512,50	-5.487,50	-33.540,32	0,00
18.1	Saldo der Ein- und Auszahlungen aus internen Leistungsbeziehungen	0,00	0,00	0,00	0,00	0,00	0,00	0,00
18.2	Jahresbezogener Saldo der laufenden Ein- und Auszahlungen vor planmäßiger Tilgung nach Verrechnung der internen Leistungsbeziehungen (Summe der Nummern 18 und 18.1)	-38.000,00	0,00	-38.000,00	-32.512,50	-5.487,50	-33.540,32	0,00
19	+ Einzahlungen aus Investitionszuwendungen	0,00	0,00	0,00	0,00	0,00	0,00	0,00
20	+ Einzahlungen aus Beiträgen und ähnlichen Entgelten	0,00	0,00	0,00	0,00	0,00	0,00	0,00
21	+ Einzahlungen aus Anlagevermögen	0,00	0,00	0,00	0,00	0,00	0,00	0,00
22	+ Einzahlungen aus sonstigen Ausleihungen und Kreditgewährungen	0,00	0,00	0,00	0,00	0,00	0,00	0,00
23	+ Sonstige Investitionseinzahlungen	0,00	0,00	0,00	0,00	0,00	0,00	0,00
24	Summe der Einzahlungen aus Investitionstätigkeit (Summe der Nummern 19 bis 23)	0,00	0,00	0,00	0,00	0,00	0,00	0,00
25	– Auszahlungen für Anlagevermögen	0,00	0,00	0,00	0,00	0,00	0,00	0,00
26	– Auszahlungen für sonstige Ausleihungen und Kreditgewährungen	0,00	0,00	0,00	0,00	0,00	0,00	0,00
27	– Sonstige Investitionsauszahlungen	0,00	0,00	0,00	0,00	0,00	0,00	0,00
28	Summe der Auszahlungen aus Investitionstätigkeit (Summe der Nummern 25 bis 27)	0,00	0,00	0,00	0,00	0,00	0,00	0,00
29	Saldo der Ein- und Auszahlungen aus Investitionstätigkeit (Saldo der Nummern 24 und 28)	0,00	0,00	0,00	0,00	0,00	0,00	0,00

		Teilhaushalt 1 Verwaltung		Herr Schröter
Hauptproduktbereich	3	Soziales und Jugend		
Produktbereich	36	Kinder-, Jugend- und Familienhilfe		
Produkt	36100	Förderung von Kindern in Tageseinrichtungen und in Tagespflege		

Teilfinanzrechnung								
Nr.	Einzahlungs- und Auszahlungsarten (gemäß § 4 Absatz 6 GemHVO-Doppik)	Ermächti- gungen des Haushalts- jahres 2024	Übertragene Ermächti- gungen aus Haushalts- vorjahren	Gesamt- ermächti- gungen im Haushaltsjahr 2024	Ergebnis des Haushalts- jahres 2024	Abweichung im Haushalts- jahres 2024	Ergebnis des Haushalts- vorjahres 2023	Übertragung von Ermäch- tigungen in Haushalts- folgejahre
		in €						
		1	2	3	4	5	6	7
30	Finanzmittelüberschuss/ Finanzmittelfehlbetrag des Teilhaushaltes (Summe der Nummern 18.2 und 29)	-38.000,00	0,00	-38.000,00	-32.512,50	-5.487,50	-33.540,32	0,00
31	+ Einzahlungen aus der Aufnahme von Krediten für Investitionen und Investitionsförderungsmaßnahmen	0,00	0,00	0,00	0,00	0,00	0,00	0,00
32	- Auszahlungen für planmäßige Tilgung von Krediten für Investitionen und Investitionsförderungsmaßnahmen	0,00	0,00	0,00	0,00	0,00	0,00	0,00
33	- Sonstige Auszahlungen zur Tilgung von Krediten für Investitionen und Investitionsförderungsmaßnahmen	0,00	0,00	0,00	0,00	0,00	0,00	0,00
34	Saldo der Ein- und Auszahlungen aus Krediten für Investitionen und Investitionsförderungsmaßnahmen (Nummer 31 abzüglich Nummern 32 und 33)	0,00	0,00	0,00	0,00	0,00	0,00	0,00

Hauptproduktbereich	3	Teilhaushalt 1 Verwaltung
Produktbereich	36	Soziales und Jugend
Produkt	36600	Kinder-, Jugend- und Familienhilfe
		Spielplätze

Teilfinanzrechnung								
Nr.	Einzahlungs- und Auszahlungsarten (gemäß § 4 Absatz 6 GemHVO-Doppik)	Ermächti- gungen des Haushalts- jahres 2024	Übertragene Ermächti- gungen aus Haushalts- vorjahren	Gesamt- ermächti- gungen im Haushaltsjahr 2024	Ergebnis des Haushalts- jahres 2024	Abweichung im Haushalts- jahres 2024	Ergebnis des Haushalts- vorjahres 2023	Übertragung von Ermäch- tigungen in Haushalts- folgejahre
		in €						
		1	2	3	4	5	6	7
1	+ Steuern und ähnliche Abgaben	0,00	0,00	0,00	0,00	0,00	0,00	0,00
2	+ Zuwendungen, allgemeine Umlagen und sonstige Transfereinzahlungen	0,00	0,00	0,00	0,00	0,00	0,00	0,00
3	+ Einzahlungen der sozialen Sicherung	0,00	0,00	0,00	0,00	0,00	0,00	0,00
4	+ Öffentlich-rechtliche Leistungsentgelte	0,00	0,00	0,00	0,00	0,00	0,00	0,00
5	+ Privatrechtliche Leistungsentgelte	0,00	0,00	0,00	0,00	0,00	0,00	0,00
6	+ Kostenerstattungen und Kostenumlagen	0,00	0,00	0,00	0,00	0,00	0,00	0,00
7	+ Zinseinzahlungen und sonstige Finanzeinzahlungen	0,00	0,00	0,00	0,00	0,00	0,00	0,00
8	+ Sonstige laufende Einzahlungen	0,00	0,00	0,00	0,00	0,00	0,00	0,00
9	Summe der laufenden Einzahlungen (Summe der Nummern 1 bis 8)	0,00	0,00	0,00	0,00	0,00	0,00	0,00
10	– Personalauszahlungen	0,00	0,00	0,00	0,00	0,00	0,00	0,00
11	– Versorgungsauszahlungen	0,00	0,00	0,00	0,00	0,00	0,00	0,00
12	– Auszahlungen für Sach- und Dienstleistungen	200,00	0,00	200,00	0,00	200,00	0,00	0,00
	36600.72360000 Unterhaltung der Maschinen und technischen Anlagen	200,00	0,00	200,00	0,00	200,00	0,00	0,00
13	– Zuwendungen, Umlagen und sonstige Transferauszahlungen	0,00	0,00	0,00	0,00	0,00	0,00	0,00
14	– Auszahlungen der sozialen Sicherungen	0,00	0,00	0,00	0,00	0,00	0,00	0,00
15	– Zinsauszahlungen und sonstige Finanzauszahlungen	0,00	0,00	0,00	0,00	0,00	0,00	0,00
16	– Sonstige laufende Auszahlungen	0,00	0,00	0,00	0,00	0,00	0,00	0,00
17	Summe der laufenden Auszahlungen (Summe der Nummern 10 bis 16)	200,00	0,00	200,00	0,00	200,00	0,00	0,00
18	Jahresbezogener Saldo der laufenden Ein- und Auszahlungen vor planmäßiger Tilgung (Saldo der Nummern 9 und 17)	-200,00	0,00	-200,00	0,00	-200,00	0,00	0,00
18.1	Saldo der Ein- und Auszahlungen aus internen Leistungsbeziehungen	0,00	0,00	0,00	0,00	0,00	0,00	0,00
18.2	Jahresbezogener Saldo der laufenden Ein- und Auszahlungen vor planmäßiger Tilgung nach Verrechnung der internen Leistungsbeziehungen (Summe der Nummern 18 und 18.1)	-200,00	0,00	-200,00	0,00	-200,00	0,00	0,00
19	+ Einzahlungen aus Investitionszuwendungen	15.000,00	0,00	15.000,00	0,00	15.000,00	0,00	0,00
	36600.68142000 Einzahlungen aus Investitionszuwendungen vom Land	15.000,00	0,00	15.000,00	0,00	15.000,00	0,00	0,00
20	+ Einzahlungen aus Beiträgen und ähnlichen Entgelten	0,00	0,00	0,00	0,00	0,00	0,00	0,00
21	+ Einzahlungen aus Anlagevermögen	0,00	0,00	0,00	0,00	0,00	0,00	0,00
22	+ Einzahlungen aus sonstigen Ausleihungen und Kreditgewährungen	0,00	0,00	0,00	0,00	0,00	0,00	0,00
23	+ Sonstige Investitionseinzahlungen	0,00	0,00	0,00	0,00	0,00	0,00	0,00
24	Summe der Einzahlungen aus Investitionstätigkeit (Summe der Nummern 19 bis 23)	15.000,00	0,00	15.000,00	0,00	15.000,00	0,00	0,00
25	– Auszahlungen für Anlagevermögen	18.750,00	0,00	18.750,00	0,00	18.750,00	0,00	0,00
	36600.78561000 Auszahlungen für bewegliche Sachen des Anlagevermögens über 1.000 €	18.750,00	0,00	18.750,00	0,00	18.750,00	0,00	0,00
26	– Auszahlungen für sonstige Ausleihungen und Kreditgewährungen	0,00	0,00	0,00	0,00	0,00	0,00	0,00
27	– Sonstige Investitionsauszahlungen	0,00	0,00	0,00	0,00	0,00	0,00	0,00
28	Summe der Auszahlungen aus Investitionstätigkeit (Summe der Nummern 25 bis 27)	18.750,00	0,00	18.750,00	0,00	18.750,00	0,00	0,00

			Teilhaushalt 1 Verwaltung		Herr Schröter					
Hauptproduktbereich	3	Soziales und Jugend								
Produktbereich	36	Kinder-, Jugend- und Familienhilfe								
Produkt	36600	Spielplätze								

Teilfinanzrechnung								
Nr.	Einzahlungs- und Auszahlungsarten (gemäß § 4 Absatz 6 GemHVO-Doppik)	Ermächti- gungen des Haushalts- jahres 2024	Übertragene Ermächti- gungen aus Haushalts- vorjahren	Gesamt- ermächti- gungen im Haushaltsjahr 2024	Ergebnis des Haushalts- jahres 2024	Abweichung im Haushalts- jahres 2024	Ergebnis des Haushalts- vorjahres 2023	Übertragung von Ermäch- tigungen in Haushalts- folgejahre
		in €						
		1	2	3	4	5	6	7
29	Saldo der Ein- und Auszahlungen aus Investitionstätigkeit (Saldo der Nummern 24 und 28)	-3.750,00	0,00	-3.750,00	0,00	-3.750,00	0,00	0,00
30	Finanzmittelüberschuss/ Finanzmittelfehlbetrag des Teilhaushaltes (Summe der Nummern 18.2 und 29)	-3.950,00	0,00	-3.950,00	0,00	-3.950,00	0,00	0,00
31	+ Einzahlungen aus der Aufnahme von Krediten für Investitionen und Investitionsförderungsmaßnahmen	0,00	0,00	0,00	0,00	0,00	0,00	0,00
32	- Auszahlungen für planmäßige Tilgung von Krediten für Investitionen und Investitionsförderungsmaßnahmen	0,00	0,00	0,00	0,00	0,00	0,00	0,00
33	- Sonstige Auszahlungen zur Tilgung von Krediten für Investitionen und Investitionsförderungsmaßnahmen	0,00	0,00	0,00	0,00	0,00	0,00	0,00
34	Saldo der Ein- und Auszahlungen aus Krediten für Investitionen und Investitionsförderungsmaßnahmen (Nummer 31 abzüglich Nummern 32 und 33)	0,00	0,00	0,00	0,00	0,00	0,00	0,00

Hauptproduktbereich		5	Teilhaushalt 1 Verwaltung	Herr Schröter
Produktbereich		51	Gestaltung der Umwelt	
Produkt		51100	Räumliche Planung und Entwicklung	
			Räumliche Planungs- und Entwicklungs- maßnahmen	

Teilfinanzrechnung								
Nr.	Einzahlungs- und Auszahlungsarten (gemäß § 4 Absatz 6 GemHVO-Doppik)	Ermächti- gungen des Haushalts- jahres 2024	Übertragene Ermächti- gungen aus Haushalts- vorjahren	Gesamt- ermächti- gungen im Haushaltsjahr 2024	Ergebnis des Haushalts- jahres 2024	Abweichung im Haushalts- jahres 2024	Ergebnis des Haushalts- vorjahres 2023	Übertragung von Ermäch- tigungen in Haushalts- folgejahre
		in €						
		1	2	3	4	5	6	7
1	+ Steuern und ähnliche Abgaben	0,00	0,00	0,00	0,00	0,00	0,00	0,00
2	+ Zuwendungen, allgemeine Umlagen und sonstige Transfereinzahlungen	0,00	0,00	0,00	0,00	0,00	0,00	0,00
3	+ Einzahlungen der sozialen Sicherung	0,00	0,00	0,00	0,00	0,00	0,00	0,00
4	+ Öffentlich-rechtliche Leistungsentgelte	0,00	0,00	0,00	0,00	0,00	0,00	0,00
5	+ Privatrechtliche Leistungsentgelte	0,00	0,00	0,00	0,00	0,00	0,00	0,00
6	+ Kostenerstattungen und Kostenumlagen	0,00	0,00	0,00	0,00	0,00	0,00	0,00
7	+ Zinseinzahlungen und sonstige Finanzeinzahlungen	0,00	0,00	0,00	0,00	0,00	0,00	0,00
8	+ Sonstige laufende Einzahlungen	0,00	0,00	0,00	0,00	0,00	0,00	0,00
9	Summe der laufenden Einzahlungen (Summe der Nummern 1 bis 8)	0,00	0,00	0,00	0,00	0,00	0,00	0,00
10	– Personalauszahlungen	0,00	0,00	0,00	0,00	0,00	0,00	0,00
11	– Versorgungsauszahlungen	0,00	0,00	0,00	0,00	0,00	0,00	0,00
12	– Auszahlungen für Sach- und Dienstleistungen	0,00	0,00	0,00	0,00	0,00	0,00	0,00
13	– Zuwendungen, Umlagen und sonstige Transferauszahlungen	0,00	0,00	0,00	0,00	0,00	0,00	0,00
14	– Auszahlungen der sozialen Sicherungen	0,00	0,00	0,00	0,00	0,00	0,00	0,00
15	– Zinsauszahlungen und sonstige Finanzauszahlungen	0,00	0,00	0,00	0,00	0,00	0,00	0,00
16	– Sonstige laufende Auszahlungen	37.100,00	0,00	37.100,00	0,00	37.100,00	0,00	0,00
	51100.76250000 Sachverständigen-, Gerichts- u. ähnliche Auszahlungen	100,00	0,00	100,00	0,00	100,00	0,00	0,00
	51100.76260000 Auszahlungen für die Erstellung von Bauleitplänen, F- Plänen, B-Plänen	37.000,00	0,00	37.000,00	0,00	37.000,00	0,00	0,00
17	Summe der laufenden Auszahlungen (Summe der Nummern 10 bis 16)	37.100,00	0,00	37.100,00	0,00	37.100,00	0,00	0,00
18	Jahresbezogener Saldo der laufenden Ein- und Auszahlungen vor planmäßiger Tilgung (Saldo der Nummern 9 und 17)	-37.100,00	0,00	-37.100,00	0,00	-37.100,00	0,00	0,00
18.1	Saldo der Ein- und Auszahlungen aus internen Leistungsbeziehungen	0,00	0,00	0,00	0,00	0,00	0,00	0,00
18.2	Jahresbezogener Saldo der laufenden Ein- und Auszahlungen vor planmäßiger Tilgung nach Verrechnung der internen Leistungsbeziehungen (Summe der Nummern 18 und 18.1)	-37.100,00	0,00	-37.100,00	0,00	-37.100,00	0,00	0,00
19	+ Einzahlungen aus Investitionszuwendungen	0,00	0,00	0,00	0,00	0,00	0,00	0,00
20	+ Einzahlungen aus Beiträgen und ähnlichen Entgelten	0,00	0,00	0,00	0,00	0,00	0,00	0,00
21	+ Einzahlungen aus Anlagevermögen	0,00	0,00	0,00	0,00	0,00	0,00	0,00
22	+ Einzahlungen aus sonstigen Ausleihungen und Kreditgewährungen	0,00	0,00	0,00	0,00	0,00	0,00	0,00
23	+ Sonstige Investitionseinzahlungen	0,00	0,00	0,00	0,00	0,00	0,00	0,00
24	Summe der Einzahlungen aus Investitionstätigkeit (Summe der Nummern 19 bis 23)	0,00	0,00	0,00	0,00	0,00	0,00	0,00
25	– Auszahlungen für Anlagevermögen	0,00	0,00	0,00	0,00	0,00	0,00	0,00
26	– Auszahlungen für sonstige Ausleihungen und Kreditgewährungen	0,00	0,00	0,00	0,00	0,00	0,00	0,00
27	– Sonstige Investitionsauszahlungen	0,00	0,00	0,00	0,00	0,00	0,00	0,00
28	Summe der Auszahlungen aus Investitionstätigkeit (Summe der Nummern 25 bis 27)	0,00	0,00	0,00	0,00	0,00	0,00	0,00
29	Saldo der Ein- und Auszahlungen aus Investitionstätigkeit (Saldo der Nummern 24 und 28)	0,00	0,00	0,00	0,00	0,00	0,00	0,00

		Teilhaushalt 1 Verwaltung		Herr Schröter
Hauptproduktbereich	5	Gestaltung der Umwelt		
Produktbereich	51	Räumliche Planung und Entwicklung		
Produkt	51100	Räumliche Planungs- und Entwicklungs- maßnahmen		

Teilfinanzrechnung								
Nr.	Einzahlungs- und Auszahlungsarten (gemäß § 4 Absatz 6 GemHVO-Doppik)	Ermächti- gungen des Haushalts- jahres 2024	Übertragene Ermächti- gungen aus Haushalts- vorjahren	Gesamt- ermächti- gungen im Haushaltsjahr 2024	Ergebnis des Haushalts- jahres 2024	Abweichung im Haushalts- jahres 2024	Ergebnis des Haushalts- vorjahres 2023	Übertragung von Ermäch- tigungen in Haushalts- folgejahre
		in €						
		1	2	3	4	5	6	7
30	Finanzmittelüberschuss/ Finanzmittelfehlbetrag des Teilhaushaltes (Summe der Nummern 18.2 und 29)	-37.100,00	0,00	-37.100,00	0,00	-37.100,00	0,00	0,00
31	+ Einzahlungen aus der Aufnahme von Krediten für Investitionen und Investitionsförderungsmaßnahmen	0,00	0,00	0,00	0,00	0,00	0,00	0,00
32	– Auszahlungen für planmäßige Tilgung von Krediten für Investitionen und Investitionsförderungsmaßnahmen	0,00	0,00	0,00	0,00	0,00	0,00	0,00
33	– Sonstige Auszahlungen zur Tilgung von Krediten für Investitionen und Investitionsförderungsmaßnahmen	0,00	0,00	0,00	0,00	0,00	0,00	0,00
34	Saldo der Ein- und Auszahlungen aus Krediten für Investitionen und Investitionsförderungsmaßnahmen (Nummer 31 abzüglich Nummern 32 und 33)	0,00	0,00	0,00	0,00	0,00	0,00	0,00

Hauptproduktbereich		5	Teilhaushalt 1 Verwaltung	Herr Schröder
Produktbereich		52	Gestaltung der Umwelt	
Produkt		52203	Bauen und Wohnen	
			Wohnungsverwaltung	

Teilfinanzrechnung								
Nr.	Einzahlungs- und Auszahlungsarten (gemäß § 4 Absatz 6 GemHVO-Doppik)	Ermächti- gungen des Haushalts- jahres 2024	Übertragene Ermächti- gungen aus Haushalts- vorjahren	Gesamt- ermächti- gungen im Haushaltsjahr 2024	Ergebnis des Haushalts- jahres 2024	Abweichung im Haushalts- jahres 2024	Ergebnis des Haushalts- vorjahres 2023	Übertragung von Ermäch- tigungen in Haushalts- folgejahre
		in €						
		1	2	3	4	5	6	7
1	+ Steuern und ähnliche Abgaben	0,00	0,00	0,00	0,00	0,00	0,00	0,00
2	+ Zuwendungen, allgemeine Umlagen und sonstige Transfereinzahlungen	0,00	0,00	0,00	0,00	0,00	0,00	0,00
3	+ Einzahlungen der sozialen Sicherung	0,00	0,00	0,00	0,00	0,00	0,00	0,00
4	+ Öffentlich-rechtliche Leistungsentgelte	0,00	0,00	0,00	0,00	0,00	0,00	0,00
5	+ Privatrechtliche Leistungsentgelte	48.000,00	0,00	48.000,00	37.569,66	10.430,34	45.197,00	0,00
	52203.64112000 Einzahlungen aus Grundmiete (eigene Vermietungen)	48.000,00	0,00	48.000,00	37.569,66	10.430,34	45.197,00	0,00
6	+ Kostenerstattungen und Kostenumlagen	0,00	0,00	0,00	0,00	0,00	0,00	0,00
7	+ Zinseinzahlungen und sonstige Finanzeinzahlungen	0,00	0,00	0,00	0,00	0,00	0,00	0,00
8	+ Sonstige laufende Einzahlungen	0,00	0,00	0,00	-7.999,77	7.999,77	-10.106,53	0,00
	52203.65131000 Bestandserhöhung Betriebskosten	0,00	0,00	0,00	9.738,30	-9.738,30	17.738,07	0,00
	52203.65132000 Bestandsverminderung Betriebskosten	0,00	0,00	0,00	-17.738,07	17.738,07	-27.844,60	0,00
9	Summe der laufenden Einzahlungen (Summe der Nummern 1 bis 8)	48.000,00	0,00	48.000,00	29.569,89	18.430,11	35.090,47	0,00
10	– Personalauszahlungen	0,00	0,00	0,00	0,00	0,00	0,00	0,00
11	– Versorgungsauszahlungen	0,00	0,00	0,00	0,00	0,00	0,00	0,00
12	– Auszahlungen für Sach- und Dienstleistungen	42.400,00	0,00	42.400,00	22.404,72	19.995,28	97.689,67	0,00
	52203.72210000 Abfall	400,00	0,00	400,00	571,56	-171,56	405,68	0,00
	52203.72220000 Abwasser	7.000,00	0,00	7.000,00	3.078,62	3.921,38	1.650,46	0,00
	52203.72240000 Gas	20.000,00	0,00	20.000,00	7.544,86	12.455,14	13.322,84	0,00
	52203.72260000 Strom	300,00	0,00	300,00	86,28	213,72	-11,39	0,00
	52203.72270000 Wasser	200,00	0,00	200,00	94,02	105,98	90,15	0,00
	52203.72310000 Unterh.Grundstücke, Außenanlag Gebäude u. Geb.Einrichtungen	14.100,00	0,00	14.100,00	10.815,19	3.284,81	82.045,82	0,00
	52203.72320000 Bewirtsch. Grundst., Außenanlag Gebäude u. Geb.- Einrichtungen	300,00	0,00	300,00	214,19	85,81	186,11	0,00
	52203.72920000 Sonstige Auszahlungen für Dienstleistungen	100,00	0,00	100,00	0,00	100,00	0,00	0,00
13	– Zuwendungen, Umlagen und sonstige Transferauszahlungen	0,00	0,00	0,00	0,00	0,00	0,00	0,00
14	– Auszahlungen der sozialen Sicherungen	0,00	0,00	0,00	0,00	0,00	0,00	0,00
15	– Zinsauszahlungen und sonstige Finanzauszahlungen	2.540,00	0,00	2.540,00	2.536,22	3,78	2.864,91	0,00
	52203.77514000 Zinsauszahlungen an Girozentralen/ Landesbanken	2.540,00	0,00	2.540,00	2.536,22	3,78	2.864,91	0,00
16	– Sonstige laufende Auszahlungen	5.300,00	0,00	5.300,00	4.847,72	452,28	4.040,44	0,00
	52203.76250000 Sachverständigen-, Gerichts-u. ähnliche Auszahlungen	0,00	0,00	0,00	17,85	-17,85	17,85	0,00
	52203.76290000 Sonstige Auszahlungen für die Inanspruchnahme von Rechten und Diensten	2.600,00	0,00	2.600,00	2.592,48	7,52	2.239,40	0,00
	52203.76370000 Bankgebühren	100,00	0,00	100,00	120,00	-20,00	120,00	0,00
	52203.76411000 Gebäudeversicherungen	1.400,00	0,00	1.400,00	742,25	657,75	516,55	0,00
	52203.76413000 Haftpflichtversicherungen	100,00	0,00	100,00	52,36	47,64	52,36	0,00
	52203.76430000 Sonstige Beiträge	0,00	0,00	0,00	57,62	-57,62	62,80	0,00
	52203.76811000 Grundsteuer an Dritte	1.100,00	0,00	1.100,00	1.265,16	-165,16	1.031,48	0,00
17	Summe der laufenden Auszahlungen (Summe der Nummern 10 bis 16)	50.240,00	0,00	50.240,00	29.788,66	20.451,34	104.595,02	0,00
18	Jahresbezogener Saldo der laufenden Ein- und Auszahlungen vor planmäßiger Tilgung (Saldo der Nummern 9 und 17)	-2.240,00	0,00	-2.240,00	-218,77	-2.021,23	-69.504,55	0,00

Hauptproduktbereich		5	Teilhaushalt 1 Verwaltung	Herr Schröter
Produktbereich		52	Gestaltung der Umwelt	
Produkt		52203	Bauen und Wohnen	
			Wohnungsverwaltung	

Teilfinanzrechnung								
Nr.	Einzahlungs- und Auszahlungsarten (gemäß § 4 Absatz 6 GemHVO-Doppik)	Ermächti- gungen des Haushalts- jahres 2024	Übertragene Ermächti- gungen aus Haushalts- vorjahren	Gesamt- ermächti- gungen im Haushaltsjahr 2024	Ergebnis des Haushalts- jahres 2024	Abweichung im Haushalts- jahres 2024	Ergebnis des Haushalts- vorjahres 2023	Übertragung von Ermäch- tigungen in Haushalts- folgejahre
		in €						
		1	2	3	4	5	6	7
18.1	Saldo der Ein- und Auszahlungen aus internen Leistungsbeziehungen	0,00	0,00	0,00	0,00	0,00	0,00	0,00
18.2	Jahresbezogener Saldo der laufenden Ein- und Auszahlungen vor planmäßiger Tilgung nach Verrechnung der internen Leistungsbeziehungen (Summe der Nummern 18 und 18.1)	-2.240,00	0,00	-2.240,00	-218,77	-2.021,23	-69.504,55	0,00
19	+ Einzahlungen aus Investitionszuwendungen	0,00	0,00	0,00	0,00	0,00	0,00	0,00
20	+ Einzahlungen aus Beiträgen und ähnlichen Entgelten	0,00	0,00	0,00	0,00	0,00	0,00	0,00
21	+ Einzahlungen aus Anlagevermögen	0,00	0,00	0,00	0,00	0,00	0,00	0,00
22	+ Einzahlungen aus sonstigen Ausleihungen und Kreditgewährungen	0,00	0,00	0,00	0,00	0,00	0,00	0,00
23	+ Sonstige Investitionseinzahlungen	0,00	0,00	0,00	17.738,07	-17.738,07	27.844,60	0,00
	52203.68822300 Bestandsminderung Betriebskosten	0,00	0,00	0,00	17.738,07	-17.738,07	27.844,60	0,00
24	Summe der Einzahlungen aus Investitionstätigkeit (Summe der Nummern 19 bis 23)	0,00	0,00	0,00	17.738,07	-17.738,07	27.844,60	0,00
25	– Auszahlungen für Anlagevermögen	0,00	0,00	0,00	0,00	0,00	0,00	0,00
26	– Auszahlungen für sonstige Ausleihungen und Kreditgewährungen	0,00	0,00	0,00	0,00	0,00	0,00	0,00
27	– Sonstige Investitionsauszahlungen	0,00	0,00	0,00	9.738,30	-9.738,30	17.738,07	0,00
	52203.78822300 Bestandserhöhung Betriebskosten	0,00	0,00	0,00	9.738,30	-9.738,30	17.738,07	0,00
28	Summe der Auszahlungen aus Investitionstätigkeit (Summe der Nummern 25 bis 27)	0,00	0,00	0,00	9.738,30	-9.738,30	17.738,07	0,00
29	Saldo der Ein- und Auszahlungen aus Investitionstätigkeit (Saldo der Nummern 24 und 28)	0,00	0,00	0,00	7.999,77	-7.999,77	10.106,53	0,00
30	Finanzmittelüberschuss/ Finanzmittelfehlbetrag des Teilhaushaltes (Summe der Nummern 18.2 und 29)	-2.240,00	0,00	-2.240,00	7.781,00	-10.021,00	-59.398,02	0,00
31	+ Einzahlungen aus der Aufnahme von Krediten für Investitionen und Investitionsförderungsmaßnahmen	0,00	0,00	0,00	0,00	0,00	0,00	0,00
32	– Auszahlungen für planmäßige Tilgung von Krediten für Investitionen und Investitionsförderungsmaßnahmen	6.730,00	0,00	6.730,00	6.728,38	1,62	6.399,69	0,00
	52203.79253000 Kredite für Investitionen vom inländischen Geldmarkt Fremdwährung (Fester Zins)	6.730,00	0,00	6.730,00	6.728,38	1,62	6.399,69	0,00
33	– Sonstige Auszahlungen zur Tilgung von Krediten für Investitionen und Investitionsförderungsmaßnahmen	0,00	0,00	0,00	0,00	0,00	0,00	0,00
34	Saldo der Ein- und Auszahlungen aus Krediten für Investitionen und Investitionsförderungsmaßnahmen (Nummer 31 abzüglich Nummern 32 und 33)	-6.730,00	0,00	-6.730,00	-6.728,38	-1,62	-6.399,69	0,00

Hauptproduktbereich		5	Teilhaushalt 1 Verwaltung	Herr Schröter
Produktbereich		54	Gestaltung der Umwelt	
Produkt		54000	Verkehrsflächen und -anlagen, ÖPNV	
			Konzessionsabgabe	

Teilfinanzrechnung								
Nr.	Einzahlungs- und Auszahlungsarten (gemäß § 4 Absatz 6 GemHVO-Doppik)	Ermächti- gungen des Haushalts- jahres 2024	Übertragene Ermächti- gungen aus Haushalts- vorjahren	Gesamt- ermächti- gungen im Haushaltsjahr 2024	Ergebnis des Haushalts- jahres 2024	Abweichung im Haushalts- jahres 2024	Ergebnis des Haushalts- vorjahres 2023	Übertragung von Ermäch- tigungen in Haushalts- folgejahre
		in €						
		1	2	3	4	5	6	7
1	+ Steuern und ähnliche Abgaben	0,00	0,00	0,00	0,00	0,00	0,00	0,00
2	+ Zuwendungen, allgemeine Umlagen und sonstige Transfereinzahlungen	0,00	0,00	0,00	0,00	0,00	0,00	0,00
3	+ Einzahlungen der sozialen Sicherung	0,00	0,00	0,00	0,00	0,00	0,00	0,00
4	+ Öffentlich-rechtliche Leistungsentgelte	0,00	0,00	0,00	0,00	0,00	0,00	0,00
5	+ Privatrechtliche Leistungsentgelte	0,00	0,00	0,00	0,00	0,00	0,00	0,00
6	+ Kostenerstattungen und Kostenumlagen	0,00	0,00	0,00	0,00	0,00	0,00	0,00
7	+ Zinseinzahlungen und sonstige Finanzeinzahlungen	0,00	0,00	0,00	0,00	0,00	0,00	0,00
8	+ Sonstige laufende Einzahlungen	5.400,00	0,00	5.400,00	6.168,57	-768,57	7.317,91	0,00
	54000.66250000 Konzessionsabgaben	5.400,00	0,00	5.400,00	6.168,57	-768,57	7.317,91	0,00
9	Summe der laufenden Einzahlungen (Summe der Nummern 1 bis 8)	5.400,00	0,00	5.400,00	6.168,57	-768,57	7.317,91	0,00
10	– Personalauszahlungen	0,00	0,00	0,00	0,00	0,00	0,00	0,00
11	– Versorgungsauszahlungen	0,00	0,00	0,00	0,00	0,00	0,00	0,00
12	– Auszahlungen für Sach- und Dienstleistungen	0,00	0,00	0,00	0,00	0,00	0,00	0,00
13	– Zuwendungen, Umlagen und sonstige Transferauszahlungen	0,00	0,00	0,00	0,00	0,00	0,00	0,00
14	– Auszahlungen der sozialen Sicherungen	0,00	0,00	0,00	0,00	0,00	0,00	0,00
15	– Zinsauszahlungen und sonstige Finanzauszahlungen	0,00	0,00	0,00	0,00	0,00	0,00	0,00
16	– Sonstige laufende Auszahlungen	0,00	0,00	0,00	35,70	-35,70	0,00	0,00
	54000.76350000 Öffentliche Bekanntmachungen	0,00	0,00	0,00	35,70	-35,70	0,00	0,00
17	Summe der laufenden Auszahlungen (Summe der Nummern 10 bis 16)	0,00	0,00	0,00	35,70	-35,70	0,00	0,00
18	Jahresbezogener Saldo der laufenden Ein- und Auszahlungen vor planmäßiger Tilgung (Saldo der Nummern 9 und 17)	5.400,00	0,00	5.400,00	6.132,87	-732,87	7.317,91	0,00
18.1	Saldo der Ein- und Auszahlungen aus internen Leistungsbeziehungen	0,00	0,00	0,00	0,00	0,00	0,00	0,00
18.2	Jahresbezogener Saldo der laufenden Ein- und Auszahlungen vor planmäßiger Tilgung nach Verrechnung der internen Leistungsbeziehungen (Summe der Nummern 18 und 18.1)	5.400,00	0,00	5.400,00	6.132,87	-732,87	7.317,91	0,00
19	+ Einzahlungen aus Investitionszuwendungen	0,00	0,00	0,00	0,00	0,00	0,00	0,00
20	+ Einzahlungen aus Beiträgen und ähnlichen Entgelten	0,00	0,00	0,00	0,00	0,00	0,00	0,00
21	+ Einzahlungen aus Anlagevermögen	0,00	0,00	0,00	0,00	0,00	0,00	0,00
22	+ Einzahlungen aus sonstigen Ausleihungen und Kreditgewährungen	0,00	0,00	0,00	0,00	0,00	0,00	0,00
23	+ Sonstige Investitionseinzahlungen	0,00	0,00	0,00	0,00	0,00	0,00	0,00
24	Summe der Einzahlungen aus Investitionstätigkeit (Summe der Nummern 19 bis 23)	0,00	0,00	0,00	0,00	0,00	0,00	0,00
25	– Auszahlungen für Anlagevermögen	0,00	0,00	0,00	0,00	0,00	0,00	0,00
26	– Auszahlungen für sonstige Ausleihungen und Kreditgewährungen	0,00	0,00	0,00	0,00	0,00	0,00	0,00
27	– Sonstige Investitionsauszahlungen	0,00	0,00	0,00	0,00	0,00	0,00	0,00
28	Summe der Auszahlungen aus Investitionstätigkeit (Summe der Nummern 25 bis 27)	0,00	0,00	0,00	0,00	0,00	0,00	0,00
29	Saldo der Ein- und Auszahlungen aus Investitionstätigkeit (Saldo der Nummern 24 und 28)	0,00	0,00	0,00	0,00	0,00	0,00	0,00

		Teilhaushalt 1 Verwaltung		Herr Schröter
Hauptproduktbereich	5	Gestaltung der Umwelt		
Produktbereich	54	Verkehrsflächen und -anlagen, ÖPNV		
Produkt	54000	Konzessionsabgabe		

Teilfinanzrechnung								
Nr.	Einzahlungs- und Auszahlungsarten (gemäß § 4 Absatz 6 GemHVO-Doppik)	Ermächti- gungen des Haushalts- jahres 2024	Übertragene Ermächti- gungen aus Haushalts- vorjahren	Gesamt- ermächti- gungen im Haushaltsjahr 2024	Ergebnis des Haushalts- jahres 2024	Abweichung im Haushalts- jahres 2024	Ergebnis des Haushalts- vorjahres 2023	Übertragung von Ermäch- tigungen in Haushalts- folgejahre
		in €						
		1	2	3	4	5	6	7
30	Finanzmittelüberschuss/ Finanzmittelfehlbetrag des Teilhaushaltes (Summe der Nummern 18.2 und 29)	5.400,00	0,00	5.400,00	6.132,87	-732,87	7.317,91	0,00
31	+ Einzahlungen aus der Aufnahme von Krediten für Investitionen und Investitionsförderungsmaßnahmen	0,00	0,00	0,00	0,00	0,00	0,00	0,00
32	- Auszahlungen für planmäßige Tilgung von Krediten für Investitionen und Investitionsförderungsmaßnahmen	0,00	0,00	0,00	0,00	0,00	0,00	0,00
33	- Sonstige Auszahlungen zur Tilgung von Krediten für Investitionen und Investitionsförderungsmaßnahmen	0,00	0,00	0,00	0,00	0,00	0,00	0,00
34	Saldo der Ein- und Auszahlungen aus Krediten für Investitionen und Investitionsförderungsmaßnahmen (Nummer 31 abzüglich Nummern 32 und 33)	0,00	0,00	0,00	0,00	0,00	0,00	0,00

Hauptproduktbereich		5	Teilhaushalt 1 Verwaltung	Herr Schröder
Produktbereich		54	Gestaltung der Umwelt	
Produkt		54100	Verkehrsflächen und -anlagen, ÖPNV	
			Gemeindestraßen	

Teilfinanzrechnung								
Nr.	Einzahlungs- und Auszahlungsarten (gemäß § 4 Absatz 6 GemHVO-Doppik)	Ermächti- gungen des Haushalts- jahres 2024	Übertragene Ermächti- gungen aus Haushalts- vorjahren	Gesamt- ermächti- gungen im Haushaltsjahr 2024	Ergebnis des Haushalts- jahres 2024	Abweichung im Haushalts- jahres 2024	Ergebnis des Haushalts- vorjahres 2023	Übertragung von Ermäch- tigungen in Haushalts- folgejahre
		in €						
		1	2	3	4	5	6	7
1	+ Steuern und ähnliche Abgaben	0,00	0,00	0,00	0,00	0,00	0,00	0,00
2	+ Zuwendungen, allgemeine Umlagen und sonstige Transfereinzahlungen	0,00	0,00	0,00	0,00	0,00	11.670,33	0,00
	54100.61443000 Zuweisungen und Zuschüsse für laufende Zwecke von Gemeinden/ GV	0,00	0,00	0,00	0,00	0,00	11.670,33	0,00
3	+ Einzahlungen der sozialen Sicherung	0,00	0,00	0,00	0,00	0,00	0,00	0,00
4	+ Öffentlich-rechtliche Leistungsentgelte	0,00	0,00	0,00	0,00	0,00	0,00	0,00
5	+ Privatrechtliche Leistungsentgelte	0,00	0,00	0,00	7.502,00	-7.502,00	0,00	0,00
	54100.64190000 Sonstige privatrechtliche Leistungsentgelte	0,00	0,00	0,00	7.502,00	-7.502,00	0,00	0,00
6	+ Kostenerstattungen und Kostenumlagen	0,00	0,00	0,00	0,00	0,00	0,00	0,00
7	+ Zinseinzahlungen und sonstige Finanzeinzahlungen	0,00	0,00	0,00	0,00	0,00	0,00	0,00
8	+ Sonstige laufende Einzahlungen	0,00	0,00	0,00	0,00	0,00	0,00	0,00
9	Summe der laufenden Einzahlungen (Summe der Nummern 1 bis 8)	0,00	0,00	0,00	7.502,00	-7.502,00	11.670,33	0,00
10	– Personalauszahlungen	0,00	0,00	0,00	0,00	0,00	0,00	0,00
11	– Versorgungsauszahlungen	0,00	0,00	0,00	0,00	0,00	0,00	0,00
12	– Auszahlungen für Sach- und Dienstleistungen	105.650,00	0,00	105.650,00	35.586,68	70.063,32	121.450,92	0,00
	54100.72260000 Strom	9.000,00	0,00	9.000,00	6.343,64	2.656,36	8.587,75	0,00
	54100.72330000 Unterhaltung Infrastrukturverm	96.650,00	0,00	96.650,00	29.243,04	67.406,96	112.863,17	0,00
13	– Zuwendungen, Umlagen und sonstige Transferauszahlungen	0,00	0,00	0,00	0,00	0,00	0,00	0,00
14	– Auszahlungen der sozialen Sicherungen	0,00	0,00	0,00	0,00	0,00	0,00	0,00
15	– Zinsauszahlungen und sonstige Finanzauszahlungen	0,00	0,00	0,00	0,00	0,00	0,00	0,00
16	– Sonstige laufende Auszahlungen	700,00	0,00	700,00	1.558,90	-858,90	0,00	0,00
	54100.76250000 Sachverständigen-, Gerichts-u. ähnliche Auszahlungen	700,00	0,00	700,00	1.558,90	-858,90	0,00	0,00
17	Summe der laufenden Auszahlungen (Summe der Nummern 10 bis 16)	106.350,00	0,00	106.350,00	37.145,58	69.204,42	121.450,92	0,00
18	Jahresbezogener Saldo der laufenden Ein- und Auszahlungen vor planmäßiger Tilgung (Saldo der Nummern 9 und 17)	-106.350,00	0,00	-106.350,00	-29.643,58	-76.706,42	-109.780,59	0,00
18.1	Saldo der Ein- und Auszahlungen aus internen Leistungsbeziehungen	0,00	0,00	0,00	0,00	0,00	0,00	0,00
18.2	Jahresbezogener Saldo der laufenden Ein- und Auszahlungen vor planmäßiger Tilgung nach Verrechnung der internen Leistungsbeziehungen (Summe der Nummern 18 und 18.1)	-106.350,00	0,00	-106.350,00	-29.643,58	-76.706,42	-109.780,59	0,00
19	+ Einzahlungen aus Investitionszuwendungen	0,00	0,00	0,00	15.772,74	-15.772,74	15.771,30	0,00
	54100.68166200 Anzahlungen auf Investitionszuwendungen vom öffentlichen Bereich vom Land	0,00	0,00	0,00	15.772,74	-15.772,74	15.771,30	0,00
20	+ Einzahlungen aus Beiträgen und ähnlichen Entgelten	15.500,00	0,00	15.500,00	0,00	15.500,00	0,00	0,00
	54100.68264000 Anzahlungen für Beiträge vom öffentlichen Bereich	15.500,00	0,00	15.500,00	0,00	15.500,00	0,00	0,00
21	+ Einzahlungen aus Anlagevermögen	0,00	0,00	0,00	0,00	0,00	0,00	0,00
22	+ Einzahlungen aus sonstigen Ausleihungen und Kreditgewährungen	0,00	0,00	0,00	0,00	0,00	0,00	0,00
23	+ Sonstige Investitionseinzahlungen	0,00	0,00	0,00	0,00	0,00	0,00	0,00
24	Summe der Einzahlungen aus Investitionstätigkeit (Summe der Nummern 19 bis 23)	15.500,00	0,00	15.500,00	15.772,74	-272,74	15.771,30	0,00
25	– Auszahlungen für Anlagevermögen	0,00	0,00	0,00	0,00	0,00	0,00	0,00

		Teilhaushalt 1 Verwaltung		Herr Schröter
Hauptproduktbereich	5	Gestaltung der Umwelt		
Produktbereich	54	Verkehrsflächen und -anlagen, ÖPNV		
Produkt	54100	Gemeindestraßen		

Teilfinanzrechnung								
Nr.	Einzahlungs- und Auszahlungsarten (gemäß § 4 Absatz 6 GemHVO-Doppik)	Ermächti- gungen des Haushalts- jahres 2024	Übertragene Ermächti- gungen aus Haushalts- vorjahren	Gesamt- ermächti- gungen im Haushaltsjahr 2024	Ergebnis des Haushalts- jahres 2024	Abweichung im Haushalts- jahres 2024	Ergebnis des Haushalts- vorjahres 2023	Übertragung von Ermäch- tigungen in Haushalts- folgejahre
		in €						
		1	2	3	4	5	6	7
26	– Auszahlungen für sonstige Ausleihungen und Kreditgewährungen	0,00	0,00	0,00	0,00	0,00	0,00	0,00
27	– Sonstige Investitionsauszahlungen	0,00	0,00	0,00	0,00	0,00	0,00	0,00
28	Summe der Auszahlungen aus Investitionstätigkeit (Summe der Nummern 25 bis 27)	0,00	0,00	0,00	0,00	0,00	0,00	0,00
29	Saldo der Ein- und Auszahlungen aus Investitionstätigkeit (Saldo der Nummern 24 und 28)	15.500,00	0,00	15.500,00	15.772,74	-272,74	15.771,30	0,00
30	Finanzmittelüberschuss/ Finanzmittelfehlbetrag des Teilhaushaltes (Summe der Nummern 18.2 und 29)	-90.850,00	0,00	-90.850,00	-13.870,84	-76.979,16	-94.009,29	0,00
31	+ Einzahlungen aus der Aufnahme von Krediten für Investitionen und Investitionsförderungsmaßnahmen	0,00	0,00	0,00	0,00	0,00	0,00	0,00
32	– Auszahlungen für planmäßige Tilgung von Krediten für Investitionen und Investitionsförderungsmaßnahmen	0,00	0,00	0,00	0,00	0,00	0,00	0,00
33	– Sonstige Auszahlungen zur Tilgung von Krediten für Investitionen und Investitionsförderungsmaßnahmen	0,00	0,00	0,00	0,00	0,00	0,00	0,00
34	Saldo der Ein- und Auszahlungen aus Krediten für Investitionen und Investitionsförderungsmaßnahmen (Nummer 31 abzüglich Nummern 32 und 33)	0,00	0,00	0,00	0,00	0,00	0,00	0,00

Hauptproduktbereich		5	Teilhaushalt 1 Verwaltung	Herr Schröter
Produktbereich		55	Gestaltung der Umwelt	
Produkt		55100	Natur- und Landschaftspflege	
			Öffentliches Grün	

Teilfinanzrechnung								
Nr.	Einzahlungs- und Auszahlungsarten (gemäß § 4 Absatz 6 GemHVO-Doppik)	Ermächti- gungen des Haushalts- jahres 2024	Übertragene Ermächti- gungen aus Haushalts- vorjahren	Gesamt- ermächti- gungen im Haushaltsjahr 2024	Ergebnis des Haushalts- jahres 2024	Abweichung im Haushalts- jahres 2024	Ergebnis des Haushalts- vorjahres 2023	Übertragung von Ermäch- tigungen in Haushalts- folgejahre
		in €						
		1	2	3	4	5	6	7
1	+ Steuern und ähnliche Abgaben	0,00	0,00	0,00	0,00	0,00	0,00	0,00
2	+ Zuwendungen, allgemeine Umlagen und sonstige Transfereinzahlungen	0,00	0,00	0,00	0,00	0,00	0,00	0,00
3	+ Einzahlungen der sozialen Sicherung	0,00	0,00	0,00	0,00	0,00	0,00	0,00
4	+ Öffentlich-rechtliche Leistungsentgelte	0,00	0,00	0,00	0,00	0,00	0,00	0,00
5	+ Privatrechtliche Leistungsentgelte	0,00	0,00	0,00	0,00	0,00	0,00	0,00
6	+ Kostenerstattungen und Kostenumlagen	0,00	0,00	0,00	0,00	0,00	0,00	0,00
7	+ Zinseinzahlungen und sonstige Finanzeinzahlungen	0,00	0,00	0,00	0,00	0,00	0,00	0,00
8	+ Sonstige laufende Einzahlungen	0,00	0,00	0,00	0,00	0,00	0,00	0,00
9	Summe der laufenden Einzahlungen (Summe der Nummern 1 bis 8)	0,00	0,00	0,00	0,00	0,00	0,00	0,00
10	– Personalauszahlungen	0,00	0,00	0,00	0,00	0,00	0,00	0,00
11	– Versorgungsauszahlungen	0,00	0,00	0,00	0,00	0,00	0,00	0,00
12	– Auszahlungen für Sach- und Dienstleistungen	1.000,00	0,00	1.000,00	0,00	1.000,00	0,00	0,00
	55100.72330000 Unterhaltung Infrastrukturverm	1.000,00	0,00	1.000,00	0,00	1.000,00	0,00	0,00
13	– Zuwendungen, Umlagen und sonstige Transferauszahlungen	0,00	0,00	0,00	0,00	0,00	0,00	0,00
14	– Auszahlungen der sozialen Sicherungen	0,00	0,00	0,00	0,00	0,00	0,00	0,00
15	– Zinsauszahlungen und sonstige Finanzauszahlungen	0,00	0,00	0,00	0,00	0,00	0,00	0,00
16	– Sonstige laufende Auszahlungen	0,00	0,00	0,00	0,00	0,00	0,00	0,00
17	Summe der laufenden Auszahlungen (Summe der Nummern 10 bis 16)	1.000,00	0,00	1.000,00	0,00	1.000,00	0,00	0,00
18	Jahresbezogener Saldo der laufenden Ein- und Auszahlungen vor planmäßiger Tilgung (Saldo der Nummern 9 und 17)	-1.000,00	0,00	-1.000,00	0,00	-1.000,00	0,00	0,00
18.1	Saldo der Ein- und Auszahlungen aus internen Leistungsbeziehungen	0,00	0,00	0,00	0,00	0,00	0,00	0,00
18.2	Jahresbezogener Saldo der laufenden Ein- und Auszahlungen vor planmäßiger Tilgung nach Verrechnung der internen Leistungsbeziehungen (Summe der Nummern 18 und 18.1)	-1.000,00	0,00	-1.000,00	0,00	-1.000,00	0,00	0,00
19	+ Einzahlungen aus Investitionszuwendungen	0,00	0,00	0,00	0,00	0,00	0,00	0,00
20	+ Einzahlungen aus Beiträgen und ähnlichen Entgelten	0,00	0,00	0,00	0,00	0,00	0,00	0,00
21	+ Einzahlungen aus Anlagevermögen	0,00	0,00	0,00	0,00	0,00	0,00	0,00
22	+ Einzahlungen aus sonstigen Ausleihungen und Kreditgewährungen	0,00	0,00	0,00	0,00	0,00	0,00	0,00
23	+ Sonstige Investitionseinzahlungen	0,00	0,00	0,00	0,00	0,00	0,00	0,00
24	Summe der Einzahlungen aus Investitionstätigkeit (Summe der Nummern 19 bis 23)	0,00	0,00	0,00	0,00	0,00	0,00	0,00
25	– Auszahlungen für Anlagevermögen	0,00	0,00	0,00	0,00	0,00	0,00	0,00
26	– Auszahlungen für sonstige Ausleihungen und Kreditgewährungen	0,00	0,00	0,00	0,00	0,00	0,00	0,00
27	– Sonstige Investitionsauszahlungen	0,00	0,00	0,00	0,00	0,00	0,00	0,00
28	Summe der Auszahlungen aus Investitionstätigkeit (Summe der Nummern 25 bis 27)	0,00	0,00	0,00	0,00	0,00	0,00	0,00
29	Saldo der Ein- und Auszahlungen aus Investitionstätigkeit (Saldo der Nummern 24 und 28)	0,00	0,00	0,00	0,00	0,00	0,00	0,00
30	Finanzmittelüberschuss/ Finanzmittelfehlbetrag des Teilhaushaltes (Summe der Nummern 18.2 und 29)	-1.000,00	0,00	-1.000,00	0,00	-1.000,00	0,00	0,00

		Teilhaushalt 1 Verwaltung		Herr Schröter	
Hauptproduktbereich	5	Gestaltung der Umwelt			
Produktbereich	55	Natur- und Landschaftspflege			
Produkt	55100	Öffentliches Grün			

Teilfinanzrechnung								
Nr.	Einzahlungs- und Auszahlungsarten (gemäß § 4 Absatz 6 GemHVO-Doppik)	Ermächti- gungen des Haushalts- jahres 2024	Übertragene Ermächti- gungen aus Haushalts- vorjahren	Gesamt- ermächti- gungen im Haushaltsjahr 2024	Ergebnis des Haushalts- jahres 2024	Abweichung im Haushalts- jahres 2024	Ergebnis des Haushalts- vorjahres 2023	Übertragung von Ermäch- tigungen in Haushalts- folgejahre
		in €						
		1	2	3	4	5	6	7
31	+ Einzahlungen aus der Aufnahme von Krediten für Investitionen und Investitionsförderungsmaßnahmen	0,00	0,00	0,00	0,00	0,00	0,00	0,00
32	– Auszahlungen für planmäßige Tilgung von Krediten für Investitionen und Investitionsförderungsmaßnahmen	0,00	0,00	0,00	0,00	0,00	0,00	0,00
33	– Sonstige Auszahlungen zur Tilgung von Krediten für Investitionen und Investitionsförderungsmaßnahmen	0,00	0,00	0,00	0,00	0,00	0,00	0,00
34	Saldo der Ein- und Auszahlungen aus Krediten für Investitionen und Investitionsförderungsmaßnahmen (Nummer 31 abzüglich Nummern 32 und 33)	0,00	0,00	0,00	0,00	0,00	0,00	0,00

Hauptproduktbereich		5	Teilhaushalt 1 Verwaltung	Herr Schröter
Produktbereich		55	Gestaltung der Umwelt	
Produkt		55200	Natur- und Landschaftspflege	
			Öffentliche Gewässer, Wasserbauliche Anlagen, Gewässerschutz	

Teilfinanzrechnung								
Nr.	Einzahlungs- und Auszahlungsarten (gemäß § 4 Absatz 6 GemHVO-Doppik)	Ermächti- gungen des Haushalts- jahres 2024	Übertragene Ermächti- gungen aus Haushalts- vorjahren	Gesamt- ermächti- gungen im Haushaltsjahr 2024	Ergebnis des Haushalts- jahres 2024	Abweichung im Haushalts- jahres 2024	Ergebnis des Haushalts- vorjahres 2023	Übertragung von Ermäch- tigungen in Haushalts- folgejahre
		in €						
		1	2	3	4	5	6	7
1	+ Steuern und ähnliche Abgaben	0,00	0,00	0,00	0,00	0,00	0,00	0,00
2	+ Zuwendungen, allgemeine Umlagen und sonstige Transfereinzahlungen	69.250,00	0,00	69.250,00	0,00	69.250,00	0,00	0,00
	55200.61442000 Zuweisungen und Zuschüsse für laufende Zwecke vom Land	69.250,00	0,00	69.250,00	0,00	69.250,00	0,00	0,00
3	+ Einzahlungen der sozialen Sicherung	0,00	0,00	0,00	0,00	0,00	0,00	0,00
4	+ Öffentlich-rechtliche Leistungsentgelte	0,00	0,00	0,00	0,00	0,00	0,00	0,00
5	+ Privatrechtliche Leistungsentgelte	0,00	0,00	0,00	0,00	0,00	0,00	0,00
6	+ Kostenerstattungen und Kostenumlagen	0,00	0,00	0,00	0,00	0,00	0,00	0,00
7	+ Zinseinzahlungen und sonstige Finanzeinzahlungen	0,00	0,00	0,00	0,00	0,00	0,00	0,00
8	+ Sonstige laufende Einzahlungen	0,00	0,00	0,00	0,00	0,00	0,00	0,00
9	Summe der laufenden Einzahlungen (Summe der Nummern 1 bis 8)	69.250,00	0,00	69.250,00	0,00	69.250,00	0,00	0,00
10	– Personalauszahlungen	0,00	0,00	0,00	0,00	0,00	0,00	0,00
11	– Versorgungsauszahlungen	0,00	0,00	0,00	0,00	0,00	0,00	0,00
12	– Auszahlungen für Sach- und Dienstleistungen	71.250,00	0,00	71.250,00	209,92	71.040,08	2.661,53	0,00
	55200.72330000 Unterhaltung Infrastrukturverm	2.000,00	0,00	2.000,00	209,92	1.790,08	2.661,53	0,00
	55200.72330003 Berliner See - Sanierungsmn.	69.250,00	0,00	69.250,00	0,00	69.250,00	0,00	0,00
13	– Zuwendungen, Umlagen und sonstige Transferauszahlungen	0,00	0,00	0,00	0,00	0,00	0,00	0,00
14	– Auszahlungen der sozialen Sicherungen	0,00	0,00	0,00	0,00	0,00	0,00	0,00
15	– Zinsauszahlungen und sonstige Finanzauszahlungen	0,00	0,00	0,00	0,00	0,00	0,00	0,00
16	– Sonstige laufende Auszahlungen	710,00	0,00	710,00	585,25	124,75	585,25	0,00
	55200.76250000 Sachverständigen-, Gerichts-u. ähnliche Auszahlungen	710,00	0,00	710,00	585,25	124,75	585,25	0,00
17	Summe der laufenden Auszahlungen (Summe der Nummern 10 bis 16)	71.960,00	0,00	71.960,00	795,17	71.164,83	3.246,78	0,00
18	Jahresbezogener Saldo der laufenden Ein- und Auszahlungen vor planmäßiger Tilgung (Saldo der Nummern 9 und 17)	-2.710,00	0,00	-2.710,00	-795,17	-1.914,83	-3.246,78	0,00
18.1	Saldo der Ein- und Auszahlungen aus internen Leistungsbeziehungen	0,00	0,00	0,00	0,00	0,00	0,00	0,00
18.2	Jahresbezogener Saldo der laufenden Ein- und Auszahlungen vor planmäßiger Tilgung nach Verrechnung der internen Leistungsbeziehungen (Summe der Nummern 18 und 18.1)	-2.710,00	0,00	-2.710,00	-795,17	-1.914,83	-3.246,78	0,00
19	+ Einzahlungen aus Investitionszuwendungen	10.800,00	0,00	10.800,00	0,00	10.800,00	0,00	0,00
	55200.68166200 Anzahlungen auf Investitionszuwendungen vom öffentlichen Bereich vom Land	10.800,00	0,00	10.800,00	0,00	10.800,00	0,00	0,00
20	+ Einzahlungen aus Beiträgen und ähnlichen Entgelten	0,00	0,00	0,00	0,00	0,00	0,00	0,00
21	+ Einzahlungen aus Anlagevermögen	0,00	0,00	0,00	0,00	0,00	0,00	0,00
22	+ Einzahlungen aus sonstigen Ausleihungen und Kreditgewährungen	0,00	0,00	0,00	0,00	0,00	0,00	0,00
23	+ Sonstige Investitionseinzahlungen	0,00	0,00	0,00	0,00	0,00	0,00	0,00
24	Summe der Einzahlungen aus Investitionstätigkeit (Summe der Nummern 19 bis 23)	10.800,00	0,00	10.800,00	0,00	10.800,00	0,00	0,00
25	– Auszahlungen für Anlagevermögen	12.000,00	0,00	12.000,00	0,00	12.000,00	0,00	0,00
	55200.78532000 Auszahlungen für Baumaßnahmen (Herstellungskosten) Infrastrukturvermögen	12.000,00	0,00	12.000,00	0,00	12.000,00	0,00	0,00

		Teilhaushalt 1 Verwaltung		Herr Schröter
Hauptproduktbereich	5	Gestaltung der Umwelt		
Produktbereich	55	Natur- und Landschaftspflege		
Produkt	55200	Öffentliche Gewässer, Wasserbauliche Anlagen, Gewässerschutz		

Teilfinanzrechnung								
Nr.	Einzahlungs- und Auszahlungsarten (gemäß § 4 Absatz 6 GemHVO-Doppik)	Ermächti- gungen des Haushalts- jahres 2024	Übertragene Ermächti- gungen aus Haushalts- vorjahren	Gesamt- ermächti- gungen im Haushaltsjahr 2024	Ergebnis des Haushalts- jahres 2024	Abweichung im Haushalts- jahres 2024	Ergebnis des Haushalts- vorjahres 2023	Übertragung von Ermäch- tigungen in Haushalts- folgejahre
		in €						
		1	2	3	4	5	6	7
26	– Auszahlungen für sonstige Ausleihungen und Kreditgewährungen	0,00	0,00	0,00	0,00	0,00	0,00	0,00
27	– Sonstige Investitionsauszahlungen	0,00	0,00	0,00	0,00	0,00	0,00	0,00
28	Summe der Auszahlungen aus Investitionstätigkeit (Summe der Nummern 25 bis 27)	12.000,00	0,00	12.000,00	0,00	12.000,00	0,00	0,00
29	Saldo der Ein- und Auszahlungen aus Investitionstätigkeit (Saldo der Nummern 24 und 28)	-1.200,00	0,00	-1.200,00	0,00	-1.200,00	0,00	0,00
30	Finanzmittelüberschuss/ Finanzmittelfehlbetrag des Teilhaushaltes (Summe der Nummern 18.2 und 29)	-3.910,00	0,00	-3.910,00	-795,17	-3.114,83	-3.246,78	0,00
31	+ Einzahlungen aus der Aufnahme von Krediten für Investitionen und Investitionsförderungsmaßnahmen	0,00	0,00	0,00	0,00	0,00	0,00	0,00
32	– Auszahlungen für planmäßige Tilgung von Krediten für Investitionen und Investitionsförderungsmaßnahmen	0,00	0,00	0,00	0,00	0,00	0,00	0,00
33	– Sonstige Auszahlungen zur Tilgung von Krediten für Investitionen und Investitionsförderungsmaßnahmen	0,00	0,00	0,00	0,00	0,00	0,00	0,00
34	Saldo der Ein- und Auszahlungen aus Krediten für Investitionen und Investitionsförderungsmaßnahmen (Nummer 31 abzüglich Nummern 32 und 33)	0,00	0,00	0,00	0,00	0,00	0,00	0,00

Hauptproduktbereich		5	Teilhaushalt 1 Verwaltung	Herr Schröter
Produktbereich		55	Gestaltung der Umwelt	
Produkt		55203	Natur- und Landschaftspflege	
			Förderung von Wasser-, Boden- und Deichverbänden	

Teilfinanzrechnung								
Nr.	Einzahlungs- und Auszahlungsarten (gemäß § 4 Absatz 6 GemHVO-Doppik)	Ermächti- gungen des Haushalts- jahres 2024	Übertragene Ermächti- gungen aus Haushalts- vorjahren	Gesamt- ermächti- gungen im Haushaltsjahr 2024	Ergebnis des Haushalts- jahres 2024	Abweichung im Haushalts- jahres 2024	Ergebnis des Haushalts- vorjahres 2023	Übertragung von Ermäch- tigungen in Haushalts- folgejahre
		in €						
		1	2	3	4	5	6	7
1	+ Steuern und ähnliche Abgaben	0,00	0,00	0,00	0,00	0,00	0,00	0,00
2	+ Zuwendungen, allgemeine Umlagen und sonstige Transfereinzahlungen	0,00	0,00	0,00	0,00	0,00	0,00	0,00
3	+ Einzahlungen der sozialen Sicherung	0,00	0,00	0,00	0,00	0,00	0,00	0,00
4	+ Öffentlich-rechtliche Leistungsentgelte	58.000,00	0,00	58.000,00	57.335,24	664,76	60.045,62	0,00
	55203.63200000 Benutzungsgebühren, Beiträge, ähnl. Entgelte, Kostenerstatt.	58.000,00	0,00	58.000,00	57.335,24	664,76	60.045,62	0,00
5	+ Privatrechtliche Leistungsentgelte	0,00	0,00	0,00	0,00	0,00	0,00	0,00
6	+ Kostenerstattungen und Kostenumlagen	0,00	0,00	0,00	0,00	0,00	0,00	0,00
7	+ Zinseinzahlungen und sonstige Finanzeinzahlungen	0,00	0,00	0,00	0,00	0,00	0,00	0,00
8	+ Sonstige laufende Einzahlungen	0,00	0,00	0,00	0,00	0,00	0,00	0,00
9	Summe der laufenden Einzahlungen (Summe der Nummern 1 bis 8)	58.000,00	0,00	58.000,00	57.335,24	664,76	60.045,62	0,00
10	– Personalauszahlungen	0,00	0,00	0,00	0,00	0,00	0,00	0,00
11	– Versorgungsauszahlungen	0,00	0,00	0,00	0,00	0,00	0,00	0,00
12	– Auszahlungen für Sach- und Dienstleistungen	92.400,00	0,00	92.400,00	85.228,61	7.171,39	46.068,36	0,00
	55203.72544000 Kostenerstattungen an Zweckverbände	92.400,00	0,00	92.400,00	85.228,61	7.171,39	46.068,36	0,00
13	– Zuwendungen, Umlagen und sonstige Transferauszahlungen	0,00	0,00	0,00	0,00	0,00	0,00	0,00
14	– Auszahlungen der sozialen Sicherungen	0,00	0,00	0,00	0,00	0,00	0,00	0,00
15	– Zinsauszahlungen und sonstige Finanzauszahlungen	0,00	0,00	0,00	0,00	0,00	0,00	0,00
16	– Sonstige laufende Auszahlungen	0,00	0,00	0,00	0,00	0,00	0,00	0,00
17	Summe der laufenden Auszahlungen (Summe der Nummern 10 bis 16)	92.400,00	0,00	92.400,00	85.228,61	7.171,39	46.068,36	0,00
18	Jahresbezogener Saldo der laufenden Ein- und Auszahlungen vor planmäßiger Tilgung (Saldo der Nummern 9 und 17)	-34.400,00	0,00	-34.400,00	-27.893,37	-6.506,63	13.977,26	0,00
18.1	Saldo der Ein- und Auszahlungen aus internen Leistungsbeziehungen	0,00	0,00	0,00	0,00	0,00	0,00	0,00
18.2	Jahresbezogener Saldo der laufenden Ein- und Auszahlungen vor planmäßiger Tilgung nach Verrechnung der internen Leistungsbeziehungen (Summe der Nummern 18 und 18.1)	-34.400,00	0,00	-34.400,00	-27.893,37	-6.506,63	13.977,26	0,00
19	+ Einzahlungen aus Investitionszuwendungen	0,00	0,00	0,00	0,00	0,00	0,00	0,00
20	+ Einzahlungen aus Beiträgen und ähnlichen Entgelten	0,00	0,00	0,00	0,00	0,00	0,00	0,00
21	+ Einzahlungen aus Anlagevermögen	0,00	0,00	0,00	0,00	0,00	0,00	0,00
22	+ Einzahlungen aus sonstigen Ausleihungen und Kreditgewährungen	0,00	0,00	0,00	0,00	0,00	0,00	0,00
23	+ Sonstige Investitionseinzahlungen	0,00	0,00	0,00	0,00	0,00	0,00	0,00
24	Summe der Einzahlungen aus Investitionstätigkeit (Summe der Nummern 19 bis 23)	0,00	0,00	0,00	0,00	0,00	0,00	0,00
25	– Auszahlungen für Anlagevermögen	0,00	0,00	0,00	0,00	0,00	0,00	0,00
26	– Auszahlungen für sonstige Ausleihungen und Kreditgewährungen	0,00	0,00	0,00	0,00	0,00	0,00	0,00
27	– Sonstige Investitionsauszahlungen	0,00	0,00	0,00	0,00	0,00	0,00	0,00
28	Summe der Auszahlungen aus Investitionstätigkeit (Summe der Nummern 25 bis 27)	0,00	0,00	0,00	0,00	0,00	0,00	0,00
29	Saldo der Ein- und Auszahlungen aus Investitionstätigkeit (Saldo der Nummern 24 und 28)	0,00	0,00	0,00	0,00	0,00	0,00	0,00

		Teilhaushalt 1 Verwaltung		Herr Schröter
Hauptproduktbereich	5	Gestaltung der Umwelt		
Produktbereich	55	Natur- und Landschaftspflege		
Produkt	55203	Förderung von Wasser-, Boden- und Deichverbänden		

Teilfinanzrechnung								
Nr.	Einzahlungs- und Auszahlungsarten (gemäß § 4 Absatz 6 GemHVO-Doppik)	Ermächti- gungen des Haushalts- jahres 2024	Übertragene Ermächti- gungen aus Haushalts- vorjahren	Gesamt- ermächti- gungen im Haushaltsjahr 2024	Ergebnis des Haushalts- jahres 2024	Abweichung im Haushalts- jahres 2024	Ergebnis des Haushalts- vorjahres 2023	Übertragung von Ermäch- tigungen in Haushalts- folgejahre
		in €						
		1	2	3	4	5	6	7
30	Finanzmittelüberschuss/ Finanzmittelfehlbetrag des Teilhaushaltes (Summe der Nummern 18.2 und 29)	-34.400,00	0,00	-34.400,00	-27.893,37	-6.506,63	13.977,26	0,00
31	+ Einzahlungen aus der Aufnahme von Krediten für Investitionen und Investitionsförderungsmaßnahmen	0,00	0,00	0,00	0,00	0,00	0,00	0,00
32	- Auszahlungen für planmäßige Tilgung von Krediten für Investitionen und Investitionsförderungsmaßnahmen	0,00	0,00	0,00	0,00	0,00	0,00	0,00
33	- Sonstige Auszahlungen zur Tilgung von Krediten für Investitionen und Investitionsförderungsmaßnahmen	0,00	0,00	0,00	0,00	0,00	0,00	0,00
34	Saldo der Ein- und Auszahlungen aus Krediten für Investitionen und Investitionsförderungsmaßnahmen (Nummer 31 abzüglich Nummern 32 und 33)	0,00	0,00	0,00	0,00	0,00	0,00	0,00

Hauptproduktbereich		5	Teilhaushalt 1 Verwaltung	Herr Schröter
Produktbereich		55	Gestaltung der Umwelt	
Produkt		55300	Natur- und Landschaftspflege	
			Friedhofs- und Bestattungswesen	

Teilfinanzrechnung								
Nr.	Einzahlungs- und Auszahlungsarten (gemäß § 4 Absatz 6 GemHVO-Doppik)	Ermächti- gungen des Haushalts- jahres 2024	Übertragene Ermächti- gungen aus Haushalts- vorjahren	Gesamt- ermächti- gungen im Haushaltsjahr 2024	Ergebnis des Haushalts- jahres 2024	Abweichung im Haushalts- jahres 2024	Ergebnis des Haushalts- vorjahres 2023	Übertragung von Ermäch- tigungen in Haushalts- folgejahre
		in €						
		1	2	3	4	5	6	7
1	+ Steuern und ähnliche Abgaben	0,00	0,00	0,00	0,00	0,00	0,00	0,00
2	+ Zuwendungen, allgemeine Umlagen und sonstige Transfereinzahlungen	0,00	0,00	0,00	0,00	0,00	0,00	0,00
3	+ Einzahlungen der sozialen Sicherung	0,00	0,00	0,00	0,00	0,00	0,00	0,00
4	+ Öffentlich-rechtliche Leistungsentgelte	80,00	0,00	80,00	310,50	-230,50	800,22	0,00
	55300.63200000 Benutzungsgebühren, Beiträge, ähnl. Entgelte, Kostenerstatt.	80,00	0,00	80,00	310,50	-230,50	800,22	0,00
5	+ Privatrechtliche Leistungsentgelte	0,00	0,00	0,00	0,00	0,00	0,56	0,00
	55300.64190000 Sonstige privatrechtliche Leistungsentgelte	0,00	0,00	0,00	0,00	0,00	0,56	0,00
6	+ Kostenerstattungen und Kostenumlagen	0,00	0,00	0,00	0,00	0,00	0,00	0,00
7	+ Zinseinzahlungen und sonstige Finanzeinzahlungen	0,00	0,00	0,00	0,00	0,00	0,00	0,00
8	+ Sonstige laufende Einzahlungen	0,00	0,00	0,00	0,00	0,00	0,00	0,00
9	Summe der laufenden Einzahlungen (Summe der Nummern 1 bis 8)	80,00	0,00	80,00	310,50	-230,50	800,78	0,00
10	– Personalauszahlungen	0,00	0,00	0,00	0,00	0,00	0,00	0,00
11	– Versorgungsauszahlungen	0,00	0,00	0,00	0,00	0,00	0,00	0,00
12	– Auszahlungen für Sach- und Dienstleistungen	9.200,00	0,00	9.200,00	2.574,33	6.625,67	-9.039,27	0,00
	55300.72260000 Strom	450,00	0,00	450,00	400,89	49,11	400,98	0,00
	55300.72270000 Wasser	500,00	0,00	500,00	388,44	111,56	390,25	0,00
	55300.72310000 Unterh.Grundstücke, Außenanlag Gebäude u. Geb.Einrichtungen	7.300,00	0,00	7.300,00	1.785,00	5.515,00	-9.936,50	0,00
	55300.72360000 Unterhaltung der Maschinen und technischen Anlagen	50,00	0,00	50,00	0,00	50,00	0,00	0,00
	55300.72380000 Geringwertige Geräte, Ausstattungs-, Ausrüstungs- und sonstige Gebrauchsgegenstände	400,00	0,00	400,00	0,00	400,00	0,00	0,00
	55300.72440000 Laborbedarf, Werkstättenbedarf Arzneimittel, Verbandsstoffe, Sanitätsverbrauchsmaterial, Baumaterial	500,00	0,00	500,00	0,00	500,00	106,00	0,00
13	– Zuwendungen, Umlagen und sonstige Transferauszahlungen	0,00	0,00	0,00	0,00	0,00	0,00	0,00
14	– Auszahlungen der sozialen Sicherungen	0,00	0,00	0,00	0,00	0,00	0,00	0,00
15	– Zinsauszahlungen und sonstige Finanzauszahlungen	0,00	0,00	0,00	0,00	0,00	0,00	0,00
16	– Sonstige laufende Auszahlungen	5.390,00	0,00	5.390,00	1.092,09	4.297,91	252,43	0,00
	55300.76250000 Sachverständigen-, Gerichts-u. ähnliche Auszahlungen	5.000,00	0,00	5.000,00	823,48	4.176,52	0,00	0,00
	55300.76411000 Gebäudeversicherungen	280,00	0,00	280,00	164,96	115,04	150,63	0,00
	55300.76414000 Unfallversicherungen	110,00	0,00	110,00	103,65	6,35	101,80	0,00
17	Summe der laufenden Auszahlungen (Summe der Nummern 10 bis 16)	14.590,00	0,00	14.590,00	3.666,42	10.923,58	-8.786,84	0,00
18	Jahresbezogener Saldo der laufenden Ein- und Auszahlungen vor planmäßiger Tilgung (Saldo der Nummern 9 und 17)	-14.510,00	0,00	-14.510,00	-3.355,92	-11.154,08	9.587,62	0,00
18.1	Saldo der Ein- und Auszahlungen aus internen Leistungsbeziehungen	0,00	0,00	0,00	0,00	0,00	0,00	0,00
18.2	Jahresbezogener Saldo der laufenden Ein- und Auszahlungen vor planmäßiger Tilgung nach Verrechnung der internen Leistungsbeziehungen (Summe der Nummern 18 und 18.1)	-14.510,00	0,00	-14.510,00	-3.355,92	-11.154,08	9.587,62	0,00
19	+ Einzahlungen aus Investitionszuwendungen	0,00	0,00	0,00	0,00	0,00	0,00	0,00
20	+ Einzahlungen aus Beiträgen und ähnlichen Entgelten	0,00	0,00	0,00	0,00	0,00	0,00	0,00
21	+ Einzahlungen aus Anlagevermögen	0,00	0,00	0,00	0,00	0,00	0,00	0,00

Hauptproduktbereich		5	Teilhaushalt 1 Verwaltung	Herr Schröter
Produktbereich		55	Gestaltung der Umwelt	
Produkt		55300	Natur- und Landschaftspflege	
			Friedhofs- und Bestattungswesen	

Teilfinanzrechnung								
Nr.	Einzahlungs- und Auszahlungsarten (gemäß § 4 Absatz 6 GemHVO-Doppik)	Ermächti- gungen des Haushalts- jahres 2024	Übertragene Ermächti- gungen aus Haushalts- vorjahren	Gesamt- ermächti- gungen im Haushaltsjahr 2024	Ergebnis des Haushalts- jahres 2024	Abweichung im Haushalts- jahres 2024	Ergebnis des Haushalts- vorjahres 2023	Übertragung von Ermäch- tigungen in Haushalts- folgejahre
		in €						
		1	2	3	4	5	6	7
22	+ Einzahlungen aus sonstigen Ausleihungen und Kreditgewährungen	0,00	0,00	0,00	0,00	0,00	0,00	0,00
23	+ Sonstige Investitionseinzahlungen	0,00	0,00	0,00	0,00	0,00	0,00	0,00
24	Summe der Einzahlungen aus Investitionstätigkeit (Summe der Nummern 19 bis 23)	0,00	0,00	0,00	0,00	0,00	0,00	0,00
25	– Auszahlungen für Anlagevermögen	21.000,00	0,00	21.000,00	12.376,00	8.624,00	14.994,00	0,00
	55300.78522000 Auszahlungen für Baumaßnahmen (Herstellungskosten) Gebäude	21.000,00	0,00	21.000,00	12.376,00	8.624,00	14.994,00	0,00
26	– Auszahlungen für sonstige Ausleihungen und Kreditgewährungen	0,00	0,00	0,00	0,00	0,00	0,00	0,00
27	– Sonstige Investitionsauszahlungen	0,00	0,00	0,00	0,00	0,00	0,00	0,00
28	Summe der Auszahlungen aus Investitionstätigkeit (Summe der Nummern 25 bis 27)	21.000,00	0,00	21.000,00	12.376,00	8.624,00	14.994,00	0,00
29	Saldo der Ein- und Auszahlungen aus Investitionstätigkeit (Saldo der Nummern 24 und 28)	-21.000,00	0,00	-21.000,00	-12.376,00	-8.624,00	-14.994,00	0,00
30	Finanzmittelüberschuss/ Finanzmittelfehlbetrag des Teilhaushaltes (Summe der Nummern 18.2 und 29)	-35.510,00	0,00	-35.510,00	-15.731,92	-19.778,08	-5.406,38	0,00
31	+ Einzahlungen aus der Aufnahme von Krediten für Investitionen und Investitionsförderungsmaßnahmen	0,00	0,00	0,00	0,00	0,00	0,00	0,00
32	– Auszahlungen für planmäßige Tilgung von Krediten für Investitionen und Investitionsförderungsmaßnahmen	0,00	0,00	0,00	0,00	0,00	0,00	0,00
33	– Sonstige Auszahlungen zur Tilgung von Krediten für Investitionen und Investitionsförderungsmaßnahmen	0,00	0,00	0,00	0,00	0,00	0,00	0,00
34	Saldo der Ein- und Auszahlungen aus Krediten für Investitionen und Investitionsförderungsmaßnahmen (Nummer 31 abzüglich Nummern 32 und 33)	0,00	0,00	0,00	0,00	0,00	0,00	0,00

Hauptproduktbereich		5	Teilhaushalt 1 Verwaltung	Herr Schröter
Produktbereich		57	Gestaltung der Umwelt	
Produkt		57300	Wirtschaft und Tourismus	
			Allg. Einrichtungen und Unternehmen	

Teilfinanzrechnung								
Nr.	Einzahlungs- und Auszahlungsarten (gemäß § 4 Absatz 6 GemHVO-Doppik)	Ermächti- gungen des Haushalts- jahres 2024	Übertragene Ermächti- gungen aus Haushalts- vorjahren	Gesamt- ermächti- gungen im Haushaltsjahr 2024	Ergebnis des Haushalts- jahres 2024	Abweichung im Haushalts- jahres 2024	Ergebnis des Haushalts- vorjahres 2023	Übertragung von Ermäch- tigungen in Haushalts- folgejahre
		in €						
		1	2	3	4	5	6	7
1	+ Steuern und ähnliche Abgaben	0,00	0,00	0,00	0,00	0,00	0,00	0,00
2	+ Zuwendungen, allgemeine Umlagen und sonstige Transfereinzahlungen	0,00	0,00	0,00	0,00	0,00	0,00	0,00
3	+ Einzahlungen der sozialen Sicherung	0,00	0,00	0,00	0,00	0,00	0,00	0,00
4	+ Öffentlich-rechtliche Leistungsentgelte	0,00	0,00	0,00	0,00	0,00	0,00	0,00
5	+ Privatrechtliche Leistungsentgelte	950,00	0,00	950,00	3.284,02	-2.334,02	1.940,00	0,00
	57300.64110000 Mieten und Pachten, Erbbauzinsen	950,00	0,00	950,00	877,50	72,50	1.940,00	0,00
	57300.64190000 Sonstige privatrechtliche Leistungsentgelte	0,00	0,00	0,00	2.406,52	-2.406,52	0,00	0,00
6	+ Kostenerstattungen und Kostenumlagen	0,00	0,00	0,00	0,00	0,00	0,00	0,00
7	+ Zinseinzahlungen und sonstige Finanzeinzahlungen	0,00	0,00	0,00	0,00	0,00	0,00	0,00
8	+ Sonstige laufende Einzahlungen	0,00	0,00	0,00	0,00	0,00	0,00	0,00
9	Summe der laufenden Einzahlungen (Summe der Nummern 1 bis 8)	950,00	0,00	950,00	3.284,02	-2.334,02	1.940,00	0,00
10	– Personalauszahlungen	0,00	0,00	0,00	0,00	0,00	0,00	0,00
11	– Versorgungsauszahlungen	0,00	0,00	0,00	0,00	0,00	0,00	0,00
12	– Auszahlungen für Sach- und Dienstleistungen	22.100,00	0,00	22.100,00	26.121,36	-4.021,36	18.011,96	0,00
	57300.72210000 Abfall	1.150,00	0,00	1.150,00	238,24	911,76	1.144,71	0,00
	57300.72240000 Gas	7.600,00	0,00	7.600,00	6.385,79	1.214,21	7.254,32	0,00
	57300.72260000 Strom	3.800,00	0,00	3.800,00	8.652,40	-4.852,40	3.387,78	0,00
	57300.72270000 Wasser	400,00	0,00	400,00	248,65	151,35	152,02	0,00
	57300.72310000 Unterhaltung der Grundstücke, Außenanlagen, Gebäude und Gebäudeeinrichtungen	5.000,00	0,00	5.000,00	7.929,11	-2.929,11	2.252,23	0,00
	57300.72320000 Bewirtsch. Grundst., Außenanlag Gebäude u. Geb.- Einrichtungen	2.200,00	0,00	2.200,00	2.019,57	180,43	2.284,34	0,00
	57300.72360000 Unterhaltung der Maschinen und technischen Anlagen	1.400,00	0,00	1.400,00	475,05	924,95	187,32	0,00
	57300.72380000 Geringwertige Geräte, Ausstattungs-, Ausrüstungs- und sonstige Gebrauchsgegenstände	500,00	0,00	500,00	172,55	327,45	1.304,09	0,00
	57300.72440000 Laborbedarf, Werkstättenbedarf Arzneimittel, Verbandsstoffe, Sanitätsverbrauchsmaterial, Baumaterial	50,00	0,00	50,00	0,00	50,00	45,15	0,00
13	– Zuwendungen, Umlagen und sonstige Transferauszahlungen	0,00	0,00	0,00	0,00	0,00	0,00	0,00
14	– Auszahlungen der sozialen Sicherungen	0,00	0,00	0,00	0,00	0,00	0,00	0,00
15	– Zinsauszahlungen und sonstige Finanzauszahlungen	0,00	0,00	0,00	0,00	0,00	0,00	0,00
16	– Sonstige laufende Auszahlungen	6.520,00	0,00	6.520,00	762,06	5.757,94	726,71	0,00
	57300.76240000 Auszahlung Datenverarbeitung	500,00	0,00	500,00	0,00	500,00	0,00	0,00
	57300.76250000 Sachverständigen-, Gerichts-u. ähnliche Auszahlungen	5.000,00	0,00	5.000,00	0,00	5.000,00	0,00	0,00
	57300.76310000 Büromaterial	50,00	0,00	50,00	0,00	50,00	0,00	0,00
	57300.76340000 Telefon, Datenübertragungs- kosten	500,00	0,00	500,00	480,84	19,16	474,63	0,00
	57300.76419000 Sonstige Versicherungen	470,00	0,00	470,00	281,22	188,78	252,08	0,00
17	Summe der laufenden Auszahlungen (Summe der Nummern 10 bis 16)	28.620,00	0,00	28.620,00	26.883,42	1.736,58	18.738,67	0,00
18	Jahresbezogener Saldo der laufenden Ein- und Auszahlungen vor planmäßiger Tilgung (Saldo der Nummern 9 und 17)	-27.670,00	0,00	-27.670,00	-23.599,40	-4.070,60	-16.798,67	0,00
18. 1	Saldo der Ein- und Auszahlungen aus internen Leistungsbeziehungen	0,00	0,00	0,00	0,00	0,00	0,00	0,00

Hauptproduktbereich		5	Teilhaushalt 1 Verwaltung	Herr Schröter
Produktbereich		57	Gestaltung der Umwelt	
Produkt		57300	Wirtschaft und Tourismus	
			Allg. Einrichtungen und Unternehmen	

Teilfinanzrechnung								
Nr.	Einzahlungs- und Auszahlungsarten (gemäß § 4 Absatz 6 GemHVO-Doppik)	Ermächti- gungen des Haushalts- jahres 2024	Übertragene Ermächti- gungen aus Haushalts- vorjahren	Gesamt- ermächti- gungen im Haushaltsjahr 2024	Ergebnis des Haushalts- jahres 2024	Abweichung im Haushalts- jahres 2024	Ergebnis des Haushalts- vorjahres 2023	Übertragung von Ermäch- tigungen in Haushalts- folgejahre
		in €						
		1	2	3	4	5	6	7
18.2	Jahresbezogener Saldo der laufenden Ein- und Auszahlungen vor planmäßiger Tilgung nach Verrechnung der internen Leistungsbeziehungen (Summe der Nummern 18 und 18.1)	-27.670,00	0,00	-27.670,00	-23.599,40	-4.070,60	-16.798,67	0,00
19	+ Einzahlungen aus Investitionszuwendungen	0,00	0,00	0,00	0,00	0,00	0,00	0,00
20	+ Einzahlungen aus Beiträgen und ähnlichen Entgelten	0,00	0,00	0,00	0,00	0,00	0,00	0,00
21	+ Einzahlungen aus Anlagevermögen	0,00	0,00	0,00	0,00	0,00	0,00	0,00
22	+ Einzahlungen aus sonstigen Ausleihungen und Kreditgewährungen	0,00	0,00	0,00	0,00	0,00	0,00	0,00
23	+ Sonstige Investitionseinzahlungen	0,00	0,00	0,00	0,00	0,00	0,00	0,00
24	Summe der Einzahlungen aus Investitionstätigkeit (Summe der Nummern 19 bis 23)	0,00	0,00	0,00	0,00	0,00	0,00	0,00
25	– Auszahlungen für Anlagevermögen	0,00	0,00	0,00	0,00	0,00	0,00	0,00
26	– Auszahlungen für sonstige Ausleihungen und Kreditgewährungen	0,00	0,00	0,00	0,00	0,00	0,00	0,00
27	– Sonstige Investitionsauszahlungen	0,00	0,00	0,00	0,00	0,00	0,00	0,00
28	Summe der Auszahlungen aus Investitionstätigkeit (Summe der Nummern 25 bis 27)	0,00	0,00	0,00	0,00	0,00	0,00	0,00
29	Saldo der Ein- und Auszahlungen aus Investitionstätigkeit (Saldo der Nummern 24 und 28)	0,00	0,00	0,00	0,00	0,00	0,00	0,00
30	Finanzmittelüberschuss/ Finanzmittelfehlbetrag des Teilhaushaltes (Summe der Nummern 18.2 und 29)	-27.670,00	0,00	-27.670,00	-23.599,40	-4.070,60	-16.798,67	0,00
31	+ Einzahlungen aus der Aufnahme von Krediten für Investitionen und Investitionsförderungsmaßnahmen	0,00	0,00	0,00	0,00	0,00	0,00	0,00
32	– Auszahlungen für planmäßige Tilgung von Krediten für Investitionen und Investitionsförderungsmaßnahmen	0,00	0,00	0,00	0,00	0,00	0,00	0,00
33	– Sonstige Auszahlungen zur Tilgung von Krediten für Investitionen und Investitionsförderungsmaßnahmen	0,00	0,00	0,00	0,00	0,00	0,00	0,00
34	Saldo der Ein- und Auszahlungen aus Krediten für Investitionen und Investitionsförderungsmaßnahmen (Nummer 31 abzüglich Nummern 32 und 33)	0,00	0,00	0,00	0,00	0,00	0,00	0,00

Dem Teilhaushalt zugeordnete Produkte:

61 Allgemeine Finanzwirtschaft
62 Beteiligungen, Sondervermögen

Teilfinanzrechnung								
Nr.	Einzahlungs- und Auszahlungsarten (gemäß § 4 Absatz 6 GemHVO-Doppik)	Ermächti- gungen des Haushalts- jahres 2024	Übertragene Ermächti- gungen aus Haushalts- vorjahren	Gesamt- ermächti- gungen im Haushaltsjahr 2024	Ergebnis des Haushalts- jahres 2024	Abweichung im Haushalts- jahres 2024	Ergebnis des Haushalts- vorjahres 2023	Übertragung von Ermäch- tigungen in Haushalts- folgejahre
		in €						
		1	2	3	4	5	6	7
1	+ Steuern und ähnliche Abgaben	116.440,00	0,00	116.440,00	130.072,28	-13.632,28	121.829,61	0,00
2	+ Zuwendungen, allgemeine Umlagen und sonstige Transfereinzahlungen	150.760,00	0,00	150.760,00	348.900,01	-198.140,01	134.638,25	0,00
3	+ Einzahlungen der sozialen Sicherung	0,00	0,00	0,00	0,00	0,00	0,00	0,00
4	+ Öffentlich-rechtliche Leistungsentgelte	0,00	0,00	0,00	0,00	0,00	0,00	0,00
5	+ Privatrechtliche Leistungsentgelte	0,00	0,00	0,00	0,00	0,00	0,00	0,00
6	+ Kostenerstattungen und Kostenumlagen	0,00	0,00	0,00	0,00	0,00	0,00	0,00
7	+ Zinseinzahlungen und sonstige Finanzeinzahlungen	9.460,00	0,00	9.460,00	9.069,45	390,55	9.312,45	0,00
8	+ Sonstige laufende Einzahlungen	1.000,00	0,00	1.000,00	483,45	516,55	894,86	0,00
9	Summe der laufenden Einzahlungen (Summe der Nummern 1 bis 8)	277.660,00	0,00	277.660,00	488.525,19	-210.865,19	266.675,17	0,00
10	– Personalauszahlungen	0,00	0,00	0,00	0,00	0,00	0,00	0,00
11	– Versorgungsauszahlungen	0,00	0,00	0,00	0,00	0,00	0,00	0,00
12	– Auszahlungen für Sach- und Dienstleistungen	0,00	0,00	0,00	0,00	0,00	0,00	0,00
13	– Zuwendungen, Umlagen und sonstige Transferauszahlungen	190.940,00	0,00	190.940,00	172.544,58	18.395,42	172.823,28	0,00
14	– Auszahlungen der sozialen Sicherungen	0,00	0,00	0,00	0,00	0,00	0,00	0,00
15	– Zinsauszahlungen und sonstige Finanzauszahlungen	100,00	0,00	100,00	8.457,58	-8.357,58	108,00	0,00
16	– Sonstige laufende Auszahlungen	0,00	0,00	0,00	0,00	0,00	0,00	0,00
17	Summe der laufenden Auszahlungen (Summe der Nummern 10 bis 16)	191.040,00	0,00	191.040,00	181.002,16	10.037,84	172.931,28	0,00
18	Jahresbezogener Saldo der laufenden Ein- und Auszahlungen vor planmäßiger Tilgung (Saldo der Nummern 9 und 17)	86.620,00	0,00	86.620,00	307.523,03	-220.903,03	93.743,89	0,00
18.1	Saldo der Ein- und Auszahlungen aus internen Leistungsbeziehungen	0,00	0,00	0,00	0,00	0,00	0,00	0,00
18.2	Jahresbezogener Saldo der laufenden Ein- und Auszahlungen vor planmäßiger Tilgung nach Verrechnung der internen Leistungsbeziehungen (Summe der Nummern 18 und 18.1)	86.620,00	0,00	86.620,00	307.523,03	-220.903,03	93.743,89	0,00
19	+ Einzahlungen aus Investitionszuwendungen	11.510,00	0,00	11.510,00	16.347,69	-4.837,69	16.179,95	0,00
20	+ Einzahlungen aus Beiträgen und ähnlichen Entgelten	0,00	0,00	0,00	0,00	0,00	0,00	0,00
21	+ Einzahlungen aus Anlagevermögen	0,00	0,00	0,00	0,00	0,00	0,00	0,00
22	+ Einzahlungen aus sonstigen Ausleihungen und Kreditgewährungen	0,00	0,00	0,00	0,00	0,00	0,00	0,00
23	+ Sonstige Investitionseinzahlungen	0,00	0,00	0,00	0,00	0,00	0,00	0,00
24	Summe der Einzahlungen aus Investitionstätigkeit (Summe der Nummern 19 bis 23)	11.510,00	0,00	11.510,00	16.347,69	-4.837,69	16.179,95	0,00
25	– Auszahlungen für Anlagevermögen	0,00	0,00	0,00	0,00	0,00	0,00	0,00
26	– Auszahlungen für sonstige Ausleihungen und Kreditgewährungen	0,00	0,00	0,00	0,00	0,00	0,00	0,00
27	– Sonstige Investitionsauszahlungen	0,00	0,00	0,00	0,00	0,00	0,00	0,00
28	Summe der Auszahlungen aus Investitionstätigkeit (Summe der Nummern 25 bis 27)	0,00	0,00	0,00	0,00	0,00	0,00	0,00
29	Saldo der Ein- und Auszahlungen aus Investitionstätigkeit (Saldo der Nummern 24 und 28)	11.510,00	0,00	11.510,00	16.347,69	-4.837,69	16.179,95	0,00
30	Finanzmittelüberschuss/ Finanzmittelfehlbetrag des Teilhaushaltes (Summe der Nummern 18.2 und 29)	98.130,00	0,00	98.130,00	323.870,72	-225.740,72	109.923,84	0,00
31	+ Einzahlungen aus der Aufnahme von Krediten für Investitionen und Investitionsförderungsmaßnahmen	0,00	0,00	0,00	0,00	0,00	0,00	0,00

Teilfinanzrechnung								
Nr.	Einzahlungs- und Auszahlungsarten (gemäß § 4 Absatz 6 GemHVO-Doppik)	Ermächti- gungen des Haushalts- jahres 2024	Übertragene Ermächti- gungen aus Haushalts- vorjahren	Gesamt- ermächti- gungen im Haushaltsjahr 2024	Ergebnis des Haushalts- jahres 2024	Abweichung im Haushalts- jahres 2024	Ergebnis des Haushalts- vorjahres 2023	Übertragung von Ermäch- tigungen in Haushalts- folgejahre
		in €						
		1	2	3	4	5	6	7
32	– Auszahlungen für planmäßige Tilgung von Krediten für Investitionen und Investitionsförderungsmaßnahmen	0,00	0,00	0,00	0,00	0,00	0,00	0,00
33	– Sonstige Auszahlungen zur Tilgung von Krediten für Investitionen und Investitionsförderungsmaßnahmen	0,00	0,00	0,00	0,00	0,00	0,00	0,00
34	Saldo der Ein- und Auszahlungen aus Krediten für Investitionen und Investitionsförderungsmaßnahmen (Nummer 31 abzüglich Nummern 32 und 33)	0,00	0,00	0,00	0,00	0,00	0,00	0,00

Hauptproduktbereich		6	Teilhaushalt 2 Zentrale Finanzleistungen	Frau Egleder-Mattern
Produktbereich		61	Zentrale Finanzleistungen	
Produkt		61100	Allgemeine Finanzwirtschaft	
			Steuern, allg. Zuweisungen, allg. Umlagen	

Teilfinanzrechnung								
Nr.	Einzahlungs- und Auszahlungsarten (gemäß § 4 Absatz 6 GemHVO-Doppik)	Ermächti- gungen des Haushalts- jahres 2024	Übertragene Ermächti- gungen aus Haushalts- vorjahren	Gesamt- ermächti- gungen im Haushaltsjahr 2024	Ergebnis des Haushalts- jahres 2024	Abweichung im Haushalts- jahres 2024	Ergebnis des Haushalts- vorjahres 2023	Übertragung von Ermächti- gungen in Haushalts- folgejahre
		in €						
		1	2	3	4	5	6	7
1	+ Steuern und ähnliche Abgaben	116.440,00	0,00	116.440,00	130.072,28	-13.632,28	121.829,61	0,00
	61100.60111000 Grundsteuer A von Fremdschuld nern	11.200,00	0,00	11.200,00	10.560,38	639,62	10.292,01	0,00
	61100.60121000 Grundsteuer B von Fremdschuld nern	26.700,00	0,00	26.700,00	24.247,89	2.452,11	26.254,36	0,00
	61100.60122000 Grundsteuer B für gemeindeeigene Grundstücke	50,00	0,00	50,00	55,93	-5,93	54,53	0,00
	61100.60131000 Gewerbesteuerzahlungen laufendes Jahr	16.000,00	0,00	16.000,00	30.459,78	-14.459,78	29.729,45	0,00
	61100.60210000 Gemeindeanteil an der Einkommenssteuer	51.240,00	0,00	51.240,00	52.212,92	-972,92	42.606,02	0,00
	61100.60220000 Gemeindeanteil an der Umsatzsteuer	2.550,00	0,00	2.550,00	2.471,53	78,47	3.997,26	0,00
	61100.60320000 Hundesteuer	1.500,00	0,00	1.500,00	1.622,00	-122,00	1.613,33	0,00
	61100.60340000 Zweitwohnungssteuer	7.200,00	0,00	7.200,00	8.441,85	-1.241,85	7.282,65	0,00
2	+ Zuwendungen, allgemeine Umlagen und sonstige Transfereinzahlungen	150.760,00	0,00	150.760,00	348.900,01	-198.140,01	134.638,25	0,00
	61100.61111000 Schlüsselzuweisungen vom Land	150.760,00	0,00	150.760,00	140.070,34	10.689,66	134.638,25	0,00
	61100.61214000 Sonderzuweisungen nach § 27 FAG M-V	0,00	0,00	0,00	208.829,67	-208.829,67	0,00	0,00
3	+ Einzahlungen der sozialen Sicherung	0,00	0,00	0,00	0,00	0,00	0,00	0,00
4	+ Öffentlich-rechtliche Leistungsentgelte	0,00	0,00	0,00	0,00	0,00	0,00	0,00
5	+ Privatrechtliche Leistungsentgelte	0,00	0,00	0,00	0,00	0,00	0,00	0,00
6	+ Kostenerstattungen und Kostenumlagen	0,00	0,00	0,00	0,00	0,00	0,00	0,00
7	+ Zinseinzahlungen und sonstige Finanzeinzahlungen	0,00	0,00	0,00	0,00	0,00	0,00	0,00
8	+ Sonstige laufende Einzahlungen	0,00	0,00	0,00	0,00	0,00	0,00	0,00
9	Summe der laufenden Einzahlungen (Summe der Nummern 1 bis 8)	267.200,00	0,00	267.200,00	478.972,29	-211.772,29	256.467,86	0,00
10	– Personalauszahlungen	0,00	0,00	0,00	0,00	0,00	0,00	0,00
11	– Versorgungsauszahlungen	0,00	0,00	0,00	0,00	0,00	0,00	0,00
12	– Auszahlungen für Sach- und Dienstleistungen	0,00	0,00	0,00	0,00	0,00	0,00	0,00
13	– Zuwendungen, Umlagen und sonstige Transferauszahlungen	190.940,00	0,00	190.940,00	172.544,58	18.395,42	172.823,28	0,00
	61100.74310000 Gewerbesteuerumlage	3.000,00	0,00	3.000,00	3.570,40	-570,40	2.595,42	0,00
	61100.74420000 Allgemeine Umlagen an Gem. und Gem.-Verbände	187.940,00	0,00	187.940,00	168.974,18	18.965,82	170.227,86	0,00
14	– Auszahlungen der sozialen Sicherungen	0,00	0,00	0,00	0,00	0,00	0,00	0,00
15	– Zinsauszahlungen und sonstige Finanzauszahlungen	0,00	0,00	0,00	0,00	0,00	0,00	0,00
16	– Sonstige laufende Auszahlungen	0,00	0,00	0,00	0,00	0,00	0,00	0,00
17	Summe der laufenden Auszahlungen (Summe der Nummern 10 bis 16)	190.940,00	0,00	190.940,00	172.544,58	18.395,42	172.823,28	0,00
18	Jahresbezogener Saldo der laufenden Ein- und Auszahlungen vor planmäßiger Tilgung (Saldo der Nummern 9 und 17)	76.260,00	0,00	76.260,00	306.427,71	-230.167,71	83.644,58	0,00
18.1	Saldo der Ein- und Auszahlungen aus internen Leistungsbeziehungen	0,00	0,00	0,00	0,00	0,00	0,00	0,00
18.2	Jahresbezogener Saldo der laufenden Ein- und Auszahlungen vor planmäßiger Tilgung nach Verrechnung der internen Leistungsbeziehungen (Summe der Nummern 18 und 18.1)	76.260,00	0,00	76.260,00	306.427,71	-230.167,71	83.644,58	0,00
19	+ Einzahlungen aus Investitionszuwendungen	11.510,00	0,00	11.510,00	16.347,69	-4.837,69	16.179,95	0,00
	61100.68142200 Zuweisungen nach §§ 23, 24 FAG M-V	11.510,00	0,00	11.510,00	10.962,16	547,84	16.179,95	0,00
	61100.68142400 Einzahlungen Sonderzuweisung für investive Zwecke gem. § 27 Abs. 6 FAG M-V	0,00	0,00	0,00	5.385,53	-5.385,53	0,00	0,00
20	+ Einzahlungen aus Beiträgen und ähnlichen Entgelten	0,00	0,00	0,00	0,00	0,00	0,00	0,00

Hauptproduktbereich		6	Teilhaushalt 2 Zentrale Finanzleistungen	Frau Egleder-Mattern
Produktbereich		61	Zentrale Finanzleistungen	
Produkt		61100	Allgemeine Finanzwirtschaft	
			Steuern, allg. Zuweisungen, allg. Umlagen	

Teilfinanzrechnung								
Nr.	Einzahlungs- und Auszahlungsarten (gemäß § 4 Absatz 6 GemHVO-Doppik)	Ermächti- gungen des Haushalts- jahres 2024	Übertragene Ermächti- gungen aus Haushalts- vorjahren	Gesamt- ermächti- gungen im Haushaltsjahr 2024	Ergebnis des Haushalts- jahres 2024	Abweichung im Haushalts- jahres 2024	Ergebnis des Haushalts- vorjahres 2023	Übertragung von Ermäch- tigungen in Haushalts- folgejahre
		in €						
		1	2	3	4	5	6	7
21	+ Einzahlungen aus Anlagevermögen	0,00	0,00	0,00	0,00	0,00	0,00	0,00
22	+ Einzahlungen aus sonstigen Ausleihungen und Kreditgewährungen	0,00	0,00	0,00	0,00	0,00	0,00	0,00
23	+ Sonstige Investitionseinzahlungen	0,00	0,00	0,00	0,00	0,00	0,00	0,00
24	Summe der Einzahlungen aus Investitionstätigkeit (Summe der Nummern 19 bis 23)	11.510,00	0,00	11.510,00	16.347,69	-4.837,69	16.179,95	0,00
25	– Auszahlungen für Anlagevermögen	0,00	0,00	0,00	0,00	0,00	0,00	0,00
26	– Auszahlungen für sonstige Ausleihungen und Kreditgewährungen	0,00	0,00	0,00	0,00	0,00	0,00	0,00
27	– Sonstige Investitionsauszahlungen	0,00	0,00	0,00	0,00	0,00	0,00	0,00
28	Summe der Auszahlungen aus Investitionstätigkeit (Summe der Nummern 25 bis 27)	0,00	0,00	0,00	0,00	0,00	0,00	0,00
29	Saldo der Ein- und Auszahlungen aus Investitionstätigkeit (Saldo der Nummern 24 und 28)	11.510,00	0,00	11.510,00	16.347,69	-4.837,69	16.179,95	0,00
30	Finanzmittelüberschuss/ Finanzmittelfehlbetrag des Teilhaushaltes (Summe der Nummern 18.2 und 29)	87.770,00	0,00	87.770,00	322.775,40	-235.005,40	99.824,53	0,00
31	+ Einzahlungen aus der Aufnahme von Krediten für Investitionen und Investitionsförderungsmaßnahmen	0,00	0,00	0,00	0,00	0,00	0,00	0,00
32	– Auszahlungen für planmäßige Tilgung von Krediten für Investitionen und Investitionsförderungsmaßnahmen	0,00	0,00	0,00	0,00	0,00	0,00	0,00
33	– Sonstige Auszahlungen zur Tilgung von Krediten für Investitionen und Investitionsförderungsmaßnahmen	0,00	0,00	0,00	0,00	0,00	0,00	0,00
34	Saldo der Ein- und Auszahlungen aus Krediten für Investitionen und Investitionsförderungsmaßnahmen (Nummer 31 abzüglich Nummern 32 und 33)	0,00	0,00	0,00	0,00	0,00	0,00	0,00

Hauptproduktbereich		6	Teilhaushalt 2 Zentrale Finanzleistungen	Frau Egleder-Mattern
Produktbereich		61	Zentrale Finanzleistungen	
Produkt		61200	Allgemeine Finanzwirtschaft	
			Sonstige allgemeine Finanzwirtschaft	

Teilfinanzrechnung								
Nr.	Einzahlungs- und Auszahlungsarten (gemäß § 4 Absatz 6 GemHVO-Doppik)	Ermächti- gungen des Haushalts- jahres 2024	Übertragene Ermächti- gungen aus Haushalts- vorjahren	Gesamt- ermächti- gungen im Haushaltsjahr 2024	Ergebnis des Haushalts- jahres 2024	Abweichung im Haushalts- jahres 2024	Ergebnis des Haushalts- vorjahres 2023	Übertragung von Ermäch- tigungen in Haushalts- folgejahre
		in €						
		1	2	3	4	5	6	7
1	+ Steuern und ähnliche Abgaben	0,00	0,00	0,00	0,00	0,00	0,00	0,00
2	+ Zuwendungen, allgemeine Umlagen und sonstige Transfereinzahlungen	0,00	0,00	0,00	0,00	0,00	0,00	0,00
3	+ Einzahlungen der sozialen Sicherung	0,00	0,00	0,00	0,00	0,00	0,00	0,00
4	+ Öffentlich-rechtliche Leistungsentgelte	0,00	0,00	0,00	0,00	0,00	0,00	0,00
5	+ Privatrechtliche Leistungsentgelte	0,00	0,00	0,00	0,00	0,00	0,00	0,00
6	+ Kostenerstattungen und Kostenumlagen	0,00	0,00	0,00	0,00	0,00	0,00	0,00
7	+ Zinseinzahlungen und sonstige Finanzeinzahlungen	400,00	0,00	400,00	0,00	400,00	243,00	0,00
	61200.67150000 Zinseinzahlungen für Kredite vom inländischen Geldmarkt	200,00	0,00	200,00	0,00	200,00	0,00	0,00
	61200.67920000 Vollverzinsung aus Gewerbesteuer (§ 233a AO)	200,00	0,00	200,00	0,00	200,00	243,00	0,00
8	+ Sonstige laufende Einzahlungen	1.000,00	0,00	1.000,00	483,45	516,55	894,86	0,00
	61200.66220000 Säumniszuschläge, Mahngebühren, Zustellungsgebühren u.a.	500,00	0,00	500,00	206,10	293,90	560,83	0,00
	61200.66221000 Mahngebühren, Säumniszuschläge	500,00	0,00	500,00	277,35	222,65	334,03	0,00
9	Summe der laufenden Einzahlungen (Summe der Nummern 1 bis 8)	1.400,00	0,00	1.400,00	483,45	916,55	1.137,86	0,00
10	– Personalauszahlungen	0,00	0,00	0,00	0,00	0,00	0,00	0,00
11	– Versorgungsauszahlungen	0,00	0,00	0,00	0,00	0,00	0,00	0,00
12	– Auszahlungen für Sach- und Dienstleistungen	0,00	0,00	0,00	0,00	0,00	0,00	0,00
13	– Zuwendungen, Umlagen und sonstige Transferauszahlungen	0,00	0,00	0,00	0,00	0,00	0,00	0,00
14	– Auszahlungen der sozialen Sicherungen	0,00	0,00	0,00	0,00	0,00	0,00	0,00
15	– Zinsauszahlungen und sonstige Finanzauszahlungen	100,00	0,00	100,00	8.457,58	-8.357,58	108,00	0,00
	61200.77910000 Sonstige Finanzauszahlungen aus der Vollverzinsung der Gewerbesteuer (§233a AO)	100,00	0,00	100,00	0,00	100,00	108,00	0,00
	61200.77991000 Zinsen aus Kassenkrediten	0,00	0,00	0,00	8.457,58	-8.457,58	0,00	0,00
16	– Sonstige laufende Auszahlungen	0,00	0,00	0,00	0,00	0,00	0,00	0,00
17	Summe der laufenden Auszahlungen (Summe der Nummern 10 bis 16)	100,00	0,00	100,00	8.457,58	-8.357,58	108,00	0,00
18	Jahresbezogener Saldo der laufenden Ein- und Auszahlungen vor planmäßiger Tilgung (Saldo der Nummern 9 und 17)	1.300,00	0,00	1.300,00	-7.974,13	9.274,13	1.029,86	0,00
18.1	Saldo der Ein- und Auszahlungen aus internen Leistungsbeziehungen	0,00	0,00	0,00	0,00	0,00	0,00	0,00
18.2	Jahresbezogener Saldo der laufenden Ein- und Auszahlungen vor planmäßiger Tilgung nach Verrechnung der internen Leistungsbeziehungen (Summe der Nummern 18 und 18.1)	1.300,00	0,00	1.300,00	-7.974,13	9.274,13	1.029,86	0,00
19	+ Einzahlungen aus Investitionszuwendungen	0,00	0,00	0,00	0,00	0,00	0,00	0,00
20	+ Einzahlungen aus Beiträgen und ähnlichen Entgelten	0,00	0,00	0,00	0,00	0,00	0,00	0,00
21	+ Einzahlungen aus Anlagevermögen	0,00	0,00	0,00	0,00	0,00	0,00	0,00
22	+ Einzahlungen aus sonstigen Ausleihungen und Kreditgewährungen	0,00	0,00	0,00	0,00	0,00	0,00	0,00
23	+ Sonstige Investitionseinzahlungen	0,00	0,00	0,00	0,00	0,00	0,00	0,00
24	Summe der Einzahlungen aus Investitionstätigkeit (Summe der Nummern 19 bis 23)	0,00	0,00	0,00	0,00	0,00	0,00	0,00
25	– Auszahlungen für Anlagevermögen	0,00	0,00	0,00	0,00	0,00	0,00	0,00

Hauptproduktbereich		6	Teilhaushalt 2 Zentrale Finanzleistungen	Frau Egleder-Mattern
Produktbereich		61	Zentrale Finanzleistungen	
Produkt		61200	Allgemeine Finanzwirtschaft	
			Sonstige allgemeine Finanzwirtschaft	

Teilfinanzrechnung								
Nr.	Einzahlungs- und Auszahlungsarten (gemäß § 4 Absatz 6 GemHVO-Doppik)	Ermächti- gungen des Haushalts- jahres 2024	Übertragene Ermächti- gungen aus Haushalts- vorjahren	Gesamt- ermächti- gungen im Haushaltsjahr 2024	Ergebnis des Haushalts- jahres 2024	Abweichung im Haushalts- jahres 2024	Ergebnis des Haushalts- vorjahres 2023	Übertragung von Ermäch- tigungen in Haushalts- folgejahre
		in €						
		1	2	3	4	5	6	7
26	– Auszahlungen für sonstige Ausleihungen und Kreditgewährungen	0,00	0,00	0,00	0,00	0,00	0,00	0,00
27	– Sonstige Investitionsauszahlungen	0,00	0,00	0,00	0,00	0,00	0,00	0,00
28	Summe der Auszahlungen aus Investitionstätigkeit (Summe der Nummern 25 bis 27)	0,00	0,00	0,00	0,00	0,00	0,00	0,00
29	Saldo der Ein- und Auszahlungen aus Investitionstätigkeit (Saldo der Nummern 24 und 28)	0,00	0,00	0,00	0,00	0,00	0,00	0,00
30	Finanzmittelüberschuss/ Finanzmittelfehlbetrag des Teilhaushaltes (Summe der Nummern 18.2 und 29)	1.300,00	0,00	1.300,00	-7.974,13	9.274,13	1.029,86	0,00
31	+ Einzahlungen aus der Aufnahme von Krediten für Investitionen und Investitionsförderungsmaßnahmen	0,00	0,00	0,00	0,00	0,00	0,00	0,00
32	– Auszahlungen für planmäßige Tilgung von Krediten für Investitionen und Investitionsförderungsmaßnahmen	0,00	0,00	0,00	0,00	0,00	0,00	0,00
33	– Sonstige Auszahlungen zur Tilgung von Krediten für Investitionen und Investitionsförderungsmaßnahmen	0,00	0,00	0,00	0,00	0,00	0,00	0,00
34	Saldo der Ein- und Auszahlungen aus Krediten für Investitionen und Investitionsförderungsmaßnahmen (Nummer 31 abzüglich Nummern 32 und 33)	0,00	0,00	0,00	0,00	0,00	0,00	0,00

Hauptproduktbereich		6	Teilhaushalt 2 Zentrale Finanzleistungen	Frau Egleder-Mattern
Produktbereich		62	Zentrale Finanzleistungen	
Produkt		62600	Beteiligungen, Sondervermögen	
			Beteiligungen, Anteile, Wertpapiere	


Teilfinanzrechnung								
Nr.	Einzahlungs- und Auszahlungsarten (gemäß § 4 Absatz 6 GemHVO-Doppik)	Ermächti- gungen des Haushalts- jahres 2024	Übertragene Ermächti- gungen aus Haushalts- vorjahren	Gesamt- ermächti- gungen im Haushaltsjahr 2024	Ergebnis des Haushalts- jahres 2024	Abweichung im Haushalts- jahres 2024	Ergebnis des Haushalts- vorjahres 2023	Übertragung von Ermäch- tigungen in Haushalts- folgejahre
		in €						
		1	2	3	4	5	6	7
1	+ Steuern und ähnliche Abgaben	0,00	0,00	0,00	0,00	0,00	0,00	0,00
2	+ Zuwendungen, allgemeine Umlagen und sonstige Transfereinzahlungen	0,00	0,00	0,00	0,00	0,00	0,00	0,00
3	+ Einzahlungen der sozialen Sicherung	0,00	0,00	0,00	0,00	0,00	0,00	0,00
4	+ Öffentlich-rechtliche Leistungsentgelte	0,00	0,00	0,00	0,00	0,00	0,00	0,00
5	+ Privatrechtliche Leistungsentgelte	0,00	0,00	0,00	0,00	0,00	0,00	0,00
6	+ Kostenerstattungen und Kostenumlagen	0,00	0,00	0,00	0,00	0,00	0,00	0,00
7	+ Zinseinzahlungen und sonstige Finanzeinzahlungen	9.060,00	0,00	9.060,00	9.069,45	-9,45	9.069,45	0,00
	62600.676000000 Einzahl. aus Sondervermögen, Zweckverbänden und Anstalten des öffentlichen Rechts	9.060,00	0,00	9.060,00	9.069,45	-9,45	9.069,45	0,00
8	+ Sonstige laufende Einzahlungen	0,00	0,00	0,00	0,00	0,00	0,00	0,00
9	Summe der laufenden Einzahlungen (Summe der Nummern 1 bis 8)	9.060,00	0,00	9.060,00	9.069,45	-9,45	9.069,45	0,00
10	– Personalauszahlungen	0,00	0,00	0,00	0,00	0,00	0,00	0,00
11	– Versorgungsauszahlungen	0,00	0,00	0,00	0,00	0,00	0,00	0,00
12	– Auszahlungen für Sach- und Dienstleistungen	0,00	0,00	0,00	0,00	0,00	0,00	0,00
13	– Zuwendungen, Umlagen und sonstige Transferauszahlungen	0,00	0,00	0,00	0,00	0,00	0,00	0,00
14	– Auszahlungen der sozialen Sicherungen	0,00	0,00	0,00	0,00	0,00	0,00	0,00
15	– Zinsauszahlungen und sonstige Finanzauszahlungen	0,00	0,00	0,00	0,00	0,00	0,00	0,00
16	– Sonstige laufende Auszahlungen	0,00	0,00	0,00	0,00	0,00	0,00	0,00
17	Summe der laufenden Auszahlungen (Summe der Nummern 10 bis 16)	0,00	0,00	0,00	0,00	0,00	0,00	0,00
18	Jahresbezogener Saldo der laufenden Ein- und Auszahlungen vor planmäßiger Tilgung (Saldo der Nummern 9 und 17)	9.060,00	0,00	9.060,00	9.069,45	-9,45	9.069,45	0,00
18.1	Saldo der Ein- und Auszahlungen aus internen Leistungsbeziehungen	0,00	0,00	0,00	0,00	0,00	0,00	0,00
18.2	Jahresbezogener Saldo der laufenden Ein- und Auszahlungen vor planmäßiger Tilgung nach Verrechnung der internen Leistungsbeziehungen (Summe der Nummern 18 und 18.1)	9.060,00	0,00	9.060,00	9.069,45	-9,45	9.069,45	0,00
19	+ Einzahlungen aus Investitionszuwendungen	0,00	0,00	0,00	0,00	0,00	0,00	0,00
20	+ Einzahlungen aus Beiträgen und ähnlichen Entgelten	0,00	0,00	0,00	0,00	0,00	0,00	0,00
21	+ Einzahlungen aus Anlagevermögen	0,00	0,00	0,00	0,00	0,00	0,00	0,00
22	+ Einzahlungen aus sonstigen Ausleihungen und Kreditgewährungen	0,00	0,00	0,00	0,00	0,00	0,00	0,00
23	+ Sonstige Investitionseinzahlungen	0,00	0,00	0,00	0,00	0,00	0,00	0,00
24	Summe der Einzahlungen aus Investitionstätigkeit (Summe der Nummern 19 bis 23)	0,00	0,00	0,00	0,00	0,00	0,00	0,00
25	– Auszahlungen für Anlagevermögen	0,00	0,00	0,00	0,00	0,00	0,00	0,00
26	– Auszahlungen für sonstige Ausleihungen und Kreditgewährungen	0,00	0,00	0,00	0,00	0,00	0,00	0,00
27	– Sonstige Investitionsauszahlungen	0,00	0,00	0,00	0,00	0,00	0,00	0,00
28	Summe der Auszahlungen aus Investitionstätigkeit (Summe der Nummern 25 bis 27)	0,00	0,00	0,00	0,00	0,00	0,00	0,00
29	Saldo der Ein- und Auszahlungen aus Investitionstätigkeit (Saldo der Nummern 24 und 28)	0,00	0,00	0,00	0,00	0,00	0,00	0,00

Hauptproduktbereich		6	Teilhaushalt 2 Zentrale Finanzleistungen	Frau Egleder-Mattern
Produktbereich		62	Zentrale Finanzleistungen	
Produkt		62600	Beteiligungen, Sondervermögen	
			Beteiligungen, Anteile, Wertpapiere	

Teilfinanzrechnung								
Nr.	Einzahlungs- und Auszahlungsarten (gemäß § 4 Absatz 6 GemHVO-Doppik)	Ermächti- gungen des Haushalts- jahres 2024	Übertragene Ermächti- gungen aus Haushalts- vorjahren	Gesamt- ermächti- gungen im Haushaltsjahr 2024	Ergebnis des Haushalts- jahres 2024	Abweichung im Haushalts- jahres 2024	Ergebnis des Haushalts- vorjahres 2023	Übertragung von Ermäch- tigungen in Haushalts- folgejahre
		in €						
		1	2	3	4	5	6	7
30	Finanzmittelüberschuss/ Finanzmittelfehlbetrag des Teilhaushaltes (Summe der Nummern 18.2 und 29)	9.060,00	0,00	9.060,00	9.069,45	-9,45	9.069,45	0,00
31	+ Einzahlungen aus der Aufnahme von Krediten für Investitionen und Investitionsförderungsmaßnahmen	0,00	0,00	0,00	0,00	0,00	0,00	0,00
32	– Auszahlungen für planmäßige Tilgung von Krediten für Investitionen und Investitionsförderungsmaßnahmen	0,00	0,00	0,00	0,00	0,00	0,00	0,00
33	– Sonstige Auszahlungen zur Tilgung von Krediten für Investitionen und Investitionsförderungsmaßnahmen	0,00	0,00	0,00	0,00	0,00	0,00	0,00
34	Saldo der Ein- und Auszahlungen aus Krediten für Investitionen und Investitionsförderungsmaßnahmen (Nummer 31 abzüglich Nummern 32 und 33)	0,00	0,00	0,00	0,00	0,00	0,00	0,00

ANHANG

ZUM JAHRESABSCHLUSS 2024 DER GEMEINDE BUGGENHAGEN



RECHTSGRUNDLAGEN

Die Gemeinde Buggenhagen hat zum 01.01.2012 ihr komplettes Rechnungswesen auf das System der doppelten Buchführung (Doppik) umgestellt und damit das neue kommunale Rechnungswesen in ihrer Verwaltung umgesetzt.

Der Anhang zur Bilanz zum 31.12.2024 der Gemeinde Buggenhagen wurde unter Beachtung des § 60 Abs. 1 und Abs. 2 KV M-V und der §§ 32 Abs. 1 Nr. 5; 34 Abs. 2, 3 und Abs. 6 bis 8; 39 Abs. 2; 43 Abs. 1 bis 3; 44 Abs. 3 und 4; 45 Abs. 3 und 4; 46; 47 Abs. 2; 48 GemHVO-Doppik M-V erstellt. Die Gliederungsvorschriften der GemHVO-Doppik M-V fanden uneingeschränkt Beachtung.

BILANZIERUNGS- UND BEWERTUNGSMETHODEN

Die Bilanzierungs- und Bewertungsmethoden sind in der Bewertungsrichtlinie für die Gemeinden des Amtes „Am Peenestrom“ zusammengestellt. Die Bewertungsrichtlinie basiert auf der Grundlage des „Leitfadens zur Bilanzierung und Bewertung des kommunalen Vermögens“ vom Innenministerium M-V.

Nach dem Grundsatz der Bewertungsstetigkeit findet ab dem 01.01.2017 die Regelung nach dem § 31 Abs. 5 GemHVO - Doppik Anwendung. Diese besagt, dass auf eine Erfassung abnutzbarer, beweglicher Vermögensgegenstände des Anlagevermögens, deren Anschaffungs- oder Herstellungskosten im Einzelnen wertmäßig den Betrag von 1.000 EUR ohne Umsatzsteuer nicht überschreiten, verzichtet werden kann.

Abweichend von § 13 (2) und § 18 (2) der Bilanzierungs- und Bewertungsrichtlinie für die Gemeinden des Amtes Am Peenestrom werden Rechnungsabgrenzungsposten im Bereich Steuern unabhängig von der festgelegten Wertgrenze in Höhe von 300,00 EUR (brutto) gebildet.

LAGE UND RAHMENBEDINGUNGEN

ORGANISATION DER GEMEINDE BUGGENHAGEN

Seit dem 01.01.2005 gehört die Gemeinde Buggenhagen zu den derzeit sieben amtsangehörigen Gemeinden des Amtes Am Peenestrom. Die Stadt Wolgast ist geschäftsführende Gemeinde sowie Verwaltungssitz des Amtes Am Peenestrom gemäß § 126 Abs. 1 Satz 3 KV M-V.

Die Organe der Gemeinde Buggenhagen sind:
(Wahlperiode ab 2024 – konstituierende Sitzung am 24.07.2024)

Ehrenamtlicher Bürgermeister: Herr Manfred Studier

1. Stellvertretende Bürgermeisterin: Frau Tschersche-Mondry
2. Stellvertretender Bürgermeister: Karl-Heinz Erdmann

Die Gemeindevertretung besteht aus 7 Mitgliedern. Pro Jahr finden 4-5 Sitzungen der Gemeindevertretung statt. Der Hauptausschuss tagt nach Bedarf. Die Aufgaben des Finanzausschusses werden vom Hauptausschuss wahrgenommen. Die Aufgaben des Rechnungsprüfungsausschusses werden dem Rechnungsprüfungsausschuss des Amtes Am Peenestrom übertragen.

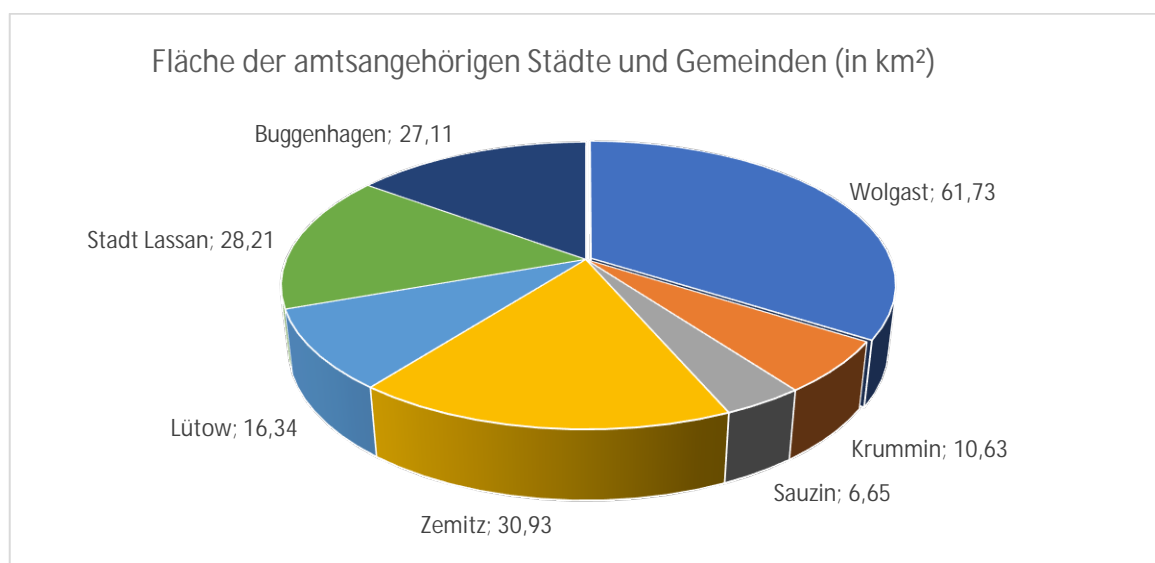
GEMEINDEFLÄCHE

Die Gemeinde Buggenhagen liegt auf dem Festland im Landkreis Vorpommern-Greifswald, etwa 4 km (Straße) von der Stadt Lüssow und 24 km von der Stadt Wolgast entfernt. Östlich grenzt die Gemeinde an den Peenestrom. In der Umgebung befinden sich viele Wälder und Gewässer. Größere Seen im Lüssower Winkel sind der Pinnower See, der Straßensee, der Schlowersee, der Berliner See und der Schloßsee. Weiterhin befindet sich östlich von Buggenhagen die Verbindung des Stettiner Haffs mit dem Achterwasser und der Krumminer Wiek. Größte Waldgebiete sind die Große Heide und das Große Moorholz direkt am Peenestrom, welche mit dem Seidenbruch teilweise unterhalb des Meeresspiegels liegen.

Die Gemeinde besteht aus den Ortsteilen Buggenhagen, Jamitzow, Klotzow und Wangelkow. Es wird keine Ortsteilvertretung gebildet. Alle Ortsteile zusammen umfassen eine Fläche von 27,11 km² und nehmen somit 15 % an der Gesamtfläche des Amtes Am Peenestrom ein.

FLÄCHE DER AMTSANGEHÖRIGEN STÄDTE UND GEMEINDEN

STÄDTE/ GEMEINDEN	FLÄCHE (IN KM ²)	ANTEIL AN DER GESAMTFLÄCHE DES AMTES AM PEENESTROM
Stadt Wolgast	61,73	34 %
Krummin	10,63	6 %
Sauzin	6,65	4 %
Zemitz	30,93	17 %
Lütow	16,34	9 %
Stadt Lüssow	28,21	16 %
Buggenhagen	27,11	15 %
Amt Am Peenestrom	181,60	100 %

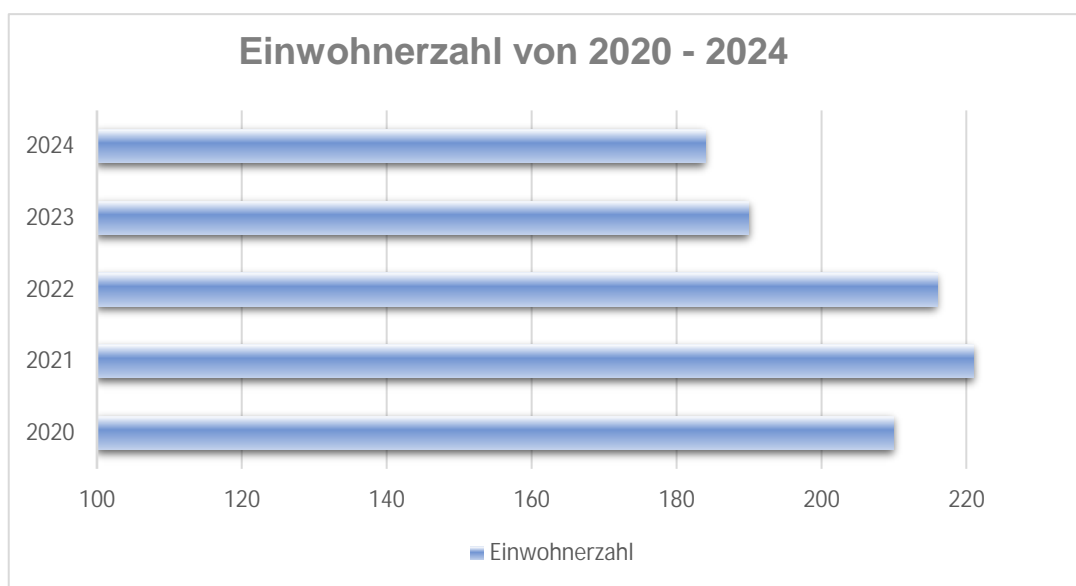


BEVÖLKERUNGSENTWICKLUNG

Mit Stand vom 31.12.2024 zählt die Gemeinde Buggenhagen (inkl. ihrer 4 Ortsteile) 184 Einwohner. Dies entspricht einer Bevölkerungsdichte von 7 Einwohner je km². Mit Blick auf die vergangenen Jahre lässt sich feststellen, dass die Einwohnerzahlen dieser kleinen Gemeinde stetig abgenommen haben. Diese Änderungen resultieren u.a. durch den Zensus 2022. Hierzu erfolgten Anpassungen der Einwohnerzahlen für die Jahre 2022 bis 2024.

EINWOHNERZAHLEN DER GEMEINDE BUGGENHAGEN

Jahr	31.12.2020	31.12.2021	31.12.2022	31.12.2023	31.12.2024
Einwohnerzahl	210	221	200	190	184



WIRTSCHAFTLICHE RAHMENBEDINGUNGEN

Die Wirtschaftsstruktur der Gemeinde Buggenhagen weist einen Branchenmix auf. 16 kleine Unternehmen aus den Bereichen Beherbergung, Handel, ökologisch hergestellter Energie, Landmaschinenpflege, Zimmerer, Hausmeisterservice und sonstigen Dienstleistungen sind in den Ortsteilen angesiedelt. Durch die natürliche Lage der Gemeinde sind der Neuansiedlung von produzierendem Gewerbe Grenzen gesetzt.

ENTWICKLUNG DER GEWERBESTEUER

Jahr	Plan	Ertrag	Einzahlung
2018	16.000,00 EUR	10.942,62 EUR	10.942,62 EUR
2019	16.000,00 EUR	35.816,77 EUR	35.816,77 EUR
2020	15.000,00 EUR	5.373,11 EUR	5.373,11 EUR
2021	15.000,00 EUR	16.024,90 EUR	16.024,90 EUR
2022	15.000,00 EUR	15.593,56 EUR	15.433,55 EUR
2023	15.000,00 EUR	29.569,44 EUR	29.729,45 EUR
2024	16.000,00 EUR	30.459,78 EUR	30.459,78 EUR

VERMÖGENS- ERTRAGS- UND FINANZLAGE

BILANZ

AKTIVA

1. Anlagevermögen	lfd. Jahr	853.673,49 EUR
	Vorjahr	828.795,83 EUR

Das Anlagevermögen ist Teil des Vermögens, welcher der dauernden Aufgabenerfüllung der Gemeinde dient.

1.2 Sachanlagen	lfd. Jahr	651.344,49 EUR
	Vorjahr	626.466,83 EUR

Das Sachanlagevermögen wurde durch eine körperliche Inventur erfasst, der Wert zum Bewertungsstichtag 01.01.2011 ermittelt. Zum Bilanzstichtag 31.12.2021 wurde das Sachanlagevermögen durch eine körperliche Inventur überprüft und zum Bilanzstichtag 31.12.2024 weiter fortgeführt.

Die planmäßigen Abschreibungen wurden auf der Grundlage der vom Innenministerium vorgegebenen wirtschaftlichen Nutzungsdauer nach der linearen Methode vorgenommen. Abnutzbare bewegliche Vermögensgegenstände des Anlagevermögens, deren Anschaffungs- oder Herstellungskosten im Einzelnen den Betrag von 1.000,00 EUR ohne Umsatzsteuer nicht überschreiten und bis einschließlich 31.12.2016 angeschafft worden sind, wurden im Haushaltsjahr 2017 voll abgeschrieben und in Abgang gestellt.

Für folgende Vermögensgegenstände wurden zulässigerweise Festwerte gebildet:

1. Straßenbeleuchtung, Straßenbegleitgrün (Bäume), Straßenbeschilderung und Stadtmobiliar (Bänke, Papierkörbe)

1.2.1 Wald, Forsten	lfd. Jahr	9.551,34 EUR
	Vorjahr	9.551,34 EUR

Hierunter fallen Wald- und Forstflächen (9.548,52 EUR) mit Mischwald (2,82 EUR). Die Bewertung des Grund und Bodens (17.800 m²) und des Aufwuchses erfolgte gemäß Bilanzierungs- und Bewertungsrichtlinie des Amtes Am Peenestrom. Die Wald- und Forstflächen unterliegen keiner regelmäßigen Waldbewirtschaftung.

Konto / Bezeichnung	Fläche in m²	Bilanzwert in EUR
02100000	17.800	9.548,52
Wald, Forsten	17.800	9.548,52
02110000		2,82
Wald		2,82
Gesamtergebnis	17.800	9.551,34

Der Bilanzwert zum Bilanzstichtag 31.12.2024 wird ohne Veränderungen weitergeführt.

1.2.2 Sonstige unbebaute Grundstücke und grundstücksgleiche Rechte

lfd. Jahr	114.385,07 EUR
Vorjahr	109.976,87 EUR

In der Eröffnungsbilanz der Gemeinde Buggenhagen erfolgte die Bewertung des Grund und Bodens anhand der Durchschnittswerte für Gartenland, landwirtschaftliche und forstwirtschaftliche Flächen gemäß der Bodenrichtwertkarte des Landkreises Ostvorpommern vom 01.01.2000, hilfsweise vom 31.12.1999. War kein Durchschnittswert für die Gemeinde angegeben, erfolgte die Bewertung des Grund und Bodens mit dem allgemeinen Durchschnittswert gemäß Bodenrichtwertkarte des Landkreises Ostvorpommern vom 01.01.2000.

Die Bewertung des Grund und Bodens von Grünflächen, Parkanlagen, Friedhöfen, Sportflächen, Spielplätzen, Dauerkleingärten und Gartenland erfolgte anhand des Leitfadens zur Bilanzierung und Bewertung des kommunalen Vermögens. Hierzu wurde eine Tabelle erarbeitet, die einheitlich für alle Gemeinden Anwendung fand.

Im Einzelnen werden unter dieser Position dargestellt:

Konto / Bezeichnung	Fläche in m²	Bilanzwert in EUR
02200000	42.734	29.620,66
Friedhof Klotzow	1.470	602,70
Grünanlage	5.110	2.812,46
Park	30.328	11.524,64
Unland	5.826	14.680,86
02210000		3,00
Aufwuchs Parkfläche OT Jamitzow		3,00
02219000		36.726,24
Festwerte Aufwuchs (Hecken) Friedhof		180,00
Festwerte Aufwuchs Friedhof		36.546,24
02300000	62.793	13.341,05
Ackerland	9.948	2.701,35
Grünland	43.781	5.735,30
Unland	9.064	4.904,40
02600000	409.510	33.219,08
Graben	5.244	640,60
Scholwer See	41.920	3.580,60
See	358.364	28.679,32
Teich	1.042	83,36
Wasserfläche	2.940	235,20
02900000	1.314	1.475,04
Übungsgelände	1.314	1.475,04
Gesamtergebnis	516.351	114.385,07

Der Bilanzwert erhöht sich aufgrund von Vermessungskosten für Flurstückszerlegung in Höhe von 4.179,28 EUR. Ferner wurde ein Grundstück in Wangelkow für 228,92 EUR angekauft.

1.2.3 Bebaute Grundstücke und grundstücksgl. Rechte	Ifd. Jahr	90.008,97 EUR
	Vorjahr	94.530,96 EUR

Zu den bebauten Grundstücken gehören die Flurstücke (Grund und Boden), Gebäude und Außenanlagen. Flurstücke, auf denen sich Gebäude befinden, auch wenn der Gebäudeanteil sehr gering ist, werden in der Bilanz als bebaute Grundstücke ausgewiesen. Befinden sich verschiedene Gebäude auf dem Flurstück wird dieses Flurstück dem Gebäude mit der überwiegenden Nutzung zugeordnet.

Die Position enthält zum Grund und Boden:

Konto / Bezeichnung	Fläche in m²	Bilanzwert in EUR
03110000	23.751	20.547,32
Wohnhaus	23.751	20.547,32
03910000	11.053	9.536,00
Friedhöfe	5.228	2.080,00
Feuerwehr-Gemeindebüro / Garage	5.825	7.456,00
Gesamtergebnis	34.804	30.083,32

Die Position enthält zu den darauf befindlichen Bauten:

Konto / Bezeichnung	Bilanzwert in EUR
03120000	23.985,50
Mehrfamilienwohnhaus	23.985,50
03140000	8.236,75
Außenanlage Mehrfamilienwohnhaus	8.236,75
03920000	27.685,40
Carport	1,00
Feuerwehrgerätehaus/Gemeindehaus	21.870,77
Nebengebäude Gemeinde	1,00
Nebengebäude Mehrfamilienwohnhaus	3.079,26
Trauerhalle	2.733,37
03940000	18,00
Außenanlage Feuerwehrgerätehaus/Carport	2,00
Außenanlage Nebengebäude	4,00
Außenanlage Trauerhalle	3,00
Bänke	9,00
Gesamtergebnis	59.925,65

Die Veränderung in Höhe von 4.521,99 EUR resultiert aus der verbuchten Abschreibung.

1.2.4 Infrastrukturvermögen	Ifd. Jahr	333.136,91 EUR
	Vorjahr	333.701,89 EUR

Das Infrastrukturvermögen gehört zu den unbeweglichen Sachanlagen. Es handelt sich um Grundstücke, auf denen sich Straßen, Wege und Plätze befinden.

Für die Straßenbeleuchtung, die Verkehrsschilder, das Stadtmobiliar (Bänke, Papierkörbe usw.) und das Straßenbegleitgrün wurden Festwerte gebildet.

Im Einzelnen wurden für das Infrastrukturvermögen zum Grund und Boden aufgeführt:

Konto / Bezeichnung	Fläche in m ²	Bilanzwert in EUR
04810000	188.790	44.847,88
Festplatz OT Wangelkow	12.600	3.024,00
Fuß- und Radweg	1.662	166,20
Messpunkt am Weg nach Jamitzow	2	4,67
Platz	3.431	1.756,67
Straße	141.104	35.553,58
Straße-Verkehrsbegleitfläche	222	169,33
Wanderweg Klotzow - Lassen	9.205	920,50
Wanderweg nach Lassen	19.672	1.967,20
Weg	542	276,82
Zuwegung zum Trünnelsee	350	1.008,91
04910000	41.012	5.492,49
Bushaltestelle Lange Straße	27	34,56
Damm	40.985	5.457,93
Gesamtergebnis	229.802	50.340,37

Die Veränderung zum Vorjahr in Höhe von 1.013,58 EUR betrifft die Aktivierung zweier Flurstücke (Zuwegung zum Trünnelsee und Messpunkt am Weg nach Jamitzow).

Die Position enthält weiterhin zu den darauf befindlichen Bauten:

Konto / Bezeichnung	Bilanzwert in EUR
04730000 Abwassersammlungsanlagen	3.062,21
04820000 Gemeindestraßen	4.752,29
04825000 Festwerte Straßenbegleitgrün	255.062,30
04850000 Festwerte Straßenbeschilderungen	872,06
04870000 Festwerte Straßenbeleuchtung	18.145,08
04930000 Öffentlicher Personennahverkehr	11,00
04940000 Außenanlagen Öffentlicher Personennahverkehr	3,00
04990000 Festwerte Abfallbehälter / Bänke	888,60
Gesamtergebnis	282.796,54

Dieser Bilanzwert verändert sich zum einen durch die planmäßige Abschreibung in Höhe von 1.760,15 EUR. Des Weiteren sind Korrekturen des Festwertes zur Eröffnungsbilanz vorgenommen worden.

1.2.7 Maschinen, Technische Anlagen, Fahrzeuge	lfd. Jahr	46.647,18 EUR
	Vorjahr	48.679,64 EUR

Die Veränderung des Bilanzwertes resultiert aus dem Zugang in Höhe von 5.700,00 EUR für den Kauf eines Rasentraktors HAT 102-24 sowie dem Abgang durch Verkauf des Aufsitzmähers in Höhe von 2.833,65 EUR und der planmäßig verbuchten Abschreibung in Höhe von 4.898,81 EUR.

Konto / Bezeichnung	Bilanzwert in EUR
07100000	46.647,18
Anhänger	9.295,09
Belarus Traktor MTS 622	21.566,71
Rasentraktor HT 102-24	5.640,62
Rasentraktor HUSQVARNA TC 38	110,29
Schneeschild	1.204,88
Seitenmulchgerät Müthing MU-FM/S 140	8.829,59
Gesamtergebnis	46.647,18

1.2.8 Betriebs- und Geschäftsausstattung	lfd. Jahr	1,00 EUR
	Vorjahr	1,00 EUR

Zum Bilanzstichtag sind keine Veränderungen in dieser Bilanzposition zu verzeichnen.

Konto / Bezeichnung	Bilanzwert in EUR
08200000	1,00
Einbauküche	1,00
Gesamtergebnis	1,00

1.2.10 Geleistete Anzahlungen auf Sachanlagen und Anlagen im Bau

	lfd. Jahr	57.614,02 EUR
	Vorjahr	30.025,13 EUR

Die Erhöhung des Bilanzwertes resultiert aus dem Umbau des Lagerhauses für den Gemeindearbeiter.

1.3 Finanzanlagen	lfd. Jahr	202.329,00 EUR
	Vorjahr	202.329,00 EUR

Zum 31.12.2024 wurde keine Veränderung der Vermögenswerte festgestellt.

1.3.5 Sondervermögen, Zweckverbände	lfd. Jahr	202.329,00 EUR
	Vorjahr	202.329,00 EUR

Bei den Sondervermögen und Zweckverbänden sind keine Veränderungen im Bilanzwert eingetreten. Sie werden unverändert weitergeführt.

Mitgliedschaften	Gesellschaftsanteil	Betrag
EON edis AG Anteilseignerverband	21.079 Aktien	54.609,00 EUR
ZV Wasserversorgung & Abwasserbeseitigung Festland Wolgast	267 Einwohner	147.720,00 EUR

2. Umlaufvermögen	Ifd. Jahr	14.016,93 EUR
	Vorjahr	42.981,49 EUR

Im Umlaufvermögen werden die Vermögensgegenstände ausgewiesen, die dem Geschäftsbetrieb der Gemeinde Buggenhagen nicht dauerhaft dienen. Dazu gehören Vorräte, Forderungen und liquide Mittel.

2.1 Vorräte	Ifd. Jahr	9.738,30 EUR
	Vorjahr	17.738,07 EUR

Die Vorräte beinhalten die Roh-, Hilfs- und Betriebsstoffe, die unfertigen Erzeugnisse und Leistungen und die fertigen Erzeugnisse und Leistungen sowie Waren. Die festzustellenden Veränderungen werden in den jeweiligen Positionen 2.1.2 und 2.1.3 näher erläutert.

2.1.2 Unfertige Erzeugnisse und Leistungen	Ifd. Jahr	9.738,30 EUR
	Vorjahr	17.738,07 EUR

Hier werden die Forderungen der Wohnungsverwaltung (Anklamer-bauen-wohnen-sanieren GmbH) gegen die Mieter aus den noch nicht abgerechneten Betriebskosten in Höhe von 9.738,30 EUR dargestellt.

2.1.3 Fertige Erzeugnisse / Leistungen sowie Waren	Ifd. Jahr	0,00 EUR
	Vorjahr	0,00 EUR

In dieser Position werden erschlossene Grundstücke, die zum Verkauf bestimmt sind, abgebildet. Diese Position wird unverändert weitergeführt.

2.2 Forderungen u. sonst. Vermögensgegenstände	Ifd. Jahr	4.278,63 EUR
	Vorjahr	25.243,42 EUR

Die Forderungen und die sonstigen Vermögensgegenstände wurden mittels einer stichtagsbezogenen offenen Postenliste zum 31.12.2024 ermittelt und übernommen. Anpassungen hinsichtlich der zu berücksichtigenden Einzelwertberichtigungen (EWB) erfolgten nicht.

2.2.1 Öffentlich-rechtliche Forderungen aus Transferleistungen

	Ifd. Jahr	1.410,46 EUR
	Vorjahr	2.496,99 EUR

Öffentlich-rechtliche Forderungen werden auf Grund von Bescheiden (Verwaltungsakt) begründet. Zu ihnen gehören insbesondere Steuern, Gebühren und Beiträge. Der Nominalwert der Forderungen beträgt 1.410,46 EUR. Einzelwertberichtigungen mussten nicht gebildet werden.

2.2.2 Privatrechtliche Forderungen	Ifd. Jahr	1.557,91 EUR
	Vorjahr	6.440,96 EUR

Privatrechtliche Forderungen basieren auf einem privatrechtlichen Schuldverhältnis, das sich unter anderem aus einem Vertrag ergibt. Sie setzen sich insbesondere aus Mieten und Pachten sowie der Konzessionsabgabe zusammen. Der Nominalwert der Forderungen beträgt 1.557,91 EUR. Einzelwertberichtigungen mussten nicht gebildet werden.

2.2.5 Forderungen gegen Sondervermögen, Zweckverbände, Anstalten des öffentlichen Rechts und rechtsfähige kommunale Stiftungen	Ifd. Jahr	28,00 EUR
	Vorjahr	28,00 EUR

Der Forderungsausweis in oben angegebener Höhe ergibt sich vollumfänglich aus der Abrechnung des Zweckverbandes Wasserversorgung- und Abwasserbeseitigung.

2.2.6. Forderungen gegen den sonstigen öffentlichen Bereich	Ifd. Jahr	436,31 EUR
	Vorjahr	15.777,47 EUR

Es handelt sich um Forderungen gegen amtsangehörige Gemeinden aus dem gemeinsamen Zahlungsmittelbestand (siehe auch 2.2.6.1) und um verschiedene Forderungen gegen den sonstigen öffentlichen Bereich (siehe auch 2.2.6.2).

2.2.6.1 Forderungen aus dem gemeinsamen Zahlungsmittelbestand	Ifd. Jahr	0,00 EUR
	Vorjahr	0,00 EUR

Zum Bilanzstichtag 31.12.2024 weist die Gemeinde Buggenhagen insgesamt einen negativen Bankbestand aus und wird somit in der Position 4.10.1 aufgeführt.

2.2.6.2 Sonstige Forderungen gegen den sonstigen öffentlichen Bereich	Ifd. Jahr	436,31 EUR
	Vorjahr	15.777,47 EUR

Diese Position umfasst Forderungen aus den Gemeindeanteilen des 4. Quartals für Umsatzsteuer und Einkommensteuer des Jahres 2024. Weiterhin ist die Erstattung der Lohnsteuer nach § 100 EStG enthalten.

2.2.7 Sonstige Vermögensgegenstände	Ifd. Jahr	845,95 EUR
	Vorjahr	500,00 EUR

Unter den sonstigen Vermögensgegenständen werden verschiedene Forderungen, die keiner vorangegangenen Position zugeordnet werden können, dargestellt. Zum Bilanzstichtag werden verschiedene Vorschussgelder ausgewiesen.

3. Rechnungsabgrenzungsposten	Ifd. Jahr	0,00 EUR
	Vorjahr	0,00 EUR

Als Rechnungsabgrenzungsposten auf der Aktivseite sind vor dem Abschlussstichtag geleistete Zahlungen auszuweisen, soweit sie Aufwand für eine bestimmte Zeit nach diesem Tag darstellen.

PASSIVA

1. Eigenkapital	Ifd. Jahr	594.856,00 EUR
	Vorjahr	535.556,70 EUR

Das Eigenkapital steht den Unternehmen langfristig (dauerhaft) zur Verfügung. Es setzt sich zusammen aus der allgemeinen und zweckgebundenen Kapitalrücklage, der zweckgebundenen Ergebnissrücklage sowie dem Ergebnisvortrag und dem Jahresergebnis 2024.

1.1.1 Allgemeine Kapitalrücklage	Ifd. Jahr	649.491,49 EUR
	Vorjahr	649.309,90 EUR

Die allgemeine Kapitalrücklage erhöht sich zum Bilanzstichtag um 181,59 EUR aufgrund der Anpassung des Festwertes für die Straßenbeschilderung.

1.1.2 Zweckgebundene Kapitalrücklage	Ifd. Jahr	29.980,61 EUR
	Vorjahr	13.632,92 EUR

Die zweckgebundene Kapitalrücklage weist zum Stichtag investiv gebundenen Schlüsselzuweisungen wie auch im Vorjahr von 13.632,92 EUR aus. Unterjährig hat sich die Bilanzposition aufgrund der Zuweisungen für Infrastruktur nach § 23 FAG M-V in Höhe von 10.962,16 EUR erhöht. Weiterhin wurde zum Erreichen des Haushaltsausgleichs eine Sonderzuweisung für investive Zwecke gemäß § 27 Abs. 6 FAG M-V in Höhe von 5.385,53 EUR gewährt.

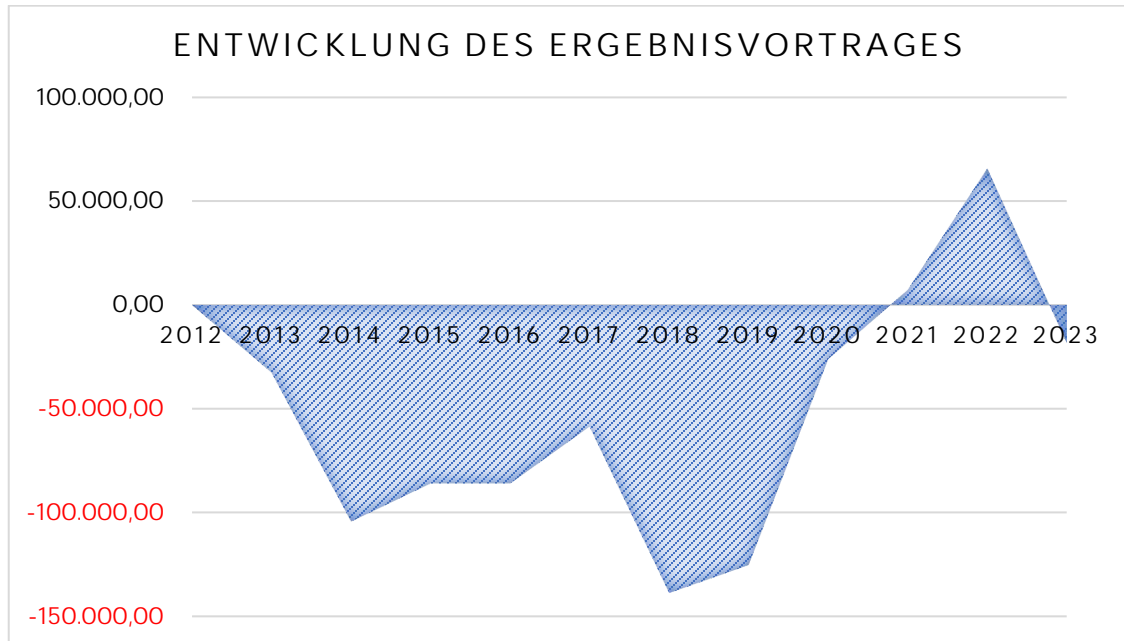
1.2 Ergebnissrücklage für Belastungen aus dem kommunalen Finanzausgleich	Ifd. Jahr	0,00 EUR
	Vorjahr	0,00 EUR

Gemäß § 37 der Gemeindehaushaltsverordnung-Doppik M-V hat die Gemeinde Buggenhagen zum Ausgleich zukünftiger Umlageverpflichtungen nach dem Finanzausgleich sowie zum Zwecke der Vorsorge für absehbare Mindereinnahmen aus dem Finanzausgleich eine Rücklage zu bilden, sofern sich für das Haushaltsfolgejahr aufgrund des § 18 des Finanzausgleichsgesetzes Mecklenburg-Vorpommern eine Steuerkraftmesszahl ergibt, die den Durchschnitt der beiden Haushaltsvorjahre wesentlich übersteigt. Die Rücklage ist aufzulösen, soweit ihr Zweck entfallen ist.

Für das Haushaltsjahr 2024 sind die Voraussetzungen für eine Bildung der Rücklage nicht gegeben.

1.3 Ergebnisvortrag	Ifd. Jahr	-127.386,12 EUR
	Vorjahr	-18.438,47 EUR

Der Ergebnisvortrag der Gemeinde Buggenhagen resultiert aus den Vorträgen der bisher erzielten Jahresergebnisse.



1.4 Jahresüberschuss / -fehlbetrag	Ifd. Jahr	42.770,02 EUR
	Vorjahr	-108.947,65 EUR

Im Jahr 2024 weist die Gemeinde Buggenhagen in der Ergebnisrechnung einen Jahresüberschuss in oben genannter Höhe aus.

2. Sonderposten	Ifd. Jahr	79.367,41 EUR
	Vorjahr	63.594,67 EUR

Bei den Sonderposten handelt es sich um erhaltene Fördermittel des Landes oder der EU für bestimmte Investitionen. Die Veränderung der Sonderposten ergibt sich aus der Erhöhung der Position 2.1.3 Sonderposten aus Anzahlungen für das Anlagevermögen sowie aus dem pauschalen finanziellen Ausgleich für den Wegfall der Straßenbaubeiträge gemäß § 8a Absatz 7 Kommunalabgabengesetz (KAG) M-V.

2.1.1 Sonderposten aus Zuwendungen	Ifd. Jahr	0,00 EUR
	Vorjahr	0,00 EUR

Diese Position weist aktuell keinen Saldo aus.

2.1.2 Sonderposten aus Beiträgen und ähnlichen Entgelten	Ifd. Jahr	0,00 EUR
	Vorjahr	0,00 EUR

Diese Bilanzposition weist zum Bilanzstichtag keinen Saldo aus.

2.1.3 Sonderposten aus Anzahlungen	Ifd. Jahr	79.367,41 EUR
	Vorjahr	63.594,67 EUR

Der Bilanzwert ergibt sich aus dem pauschalen finanziellen Ausgleich für den Wegfall der Straßenbaubeiträge gemäß § 8a Absatz 7 Kommunalabgabengesetz (KAG) M-V.

3. Rückstellungen	Ifd. Jahr	0,00 EUR
	Vorjahr	0,00 EUR

Rückstellungen mussten zum Bilanzstichtag nicht gebildet werden.

4. Verbindlichkeiten	Ifd. Jahr	187.706,10 EUR
	Vorjahr	266.174,12 EUR

Die Verbindlichkeiten verringern sich u.a. in dem Bereich der Verbindlichkeiten aus dem gemeinsamen Zahlungsmittelbestand und den sonstigen Verbindlichkeiten gegenüber dem sonstigen öffentlichen Bereich.

4.2.1 Verbindlichkeiten aus Kreditaufnahmen für Investitionen und Investitionsförderungsmaßnahmen	Ifd. Jahr	46.090,15 EUR
	Vorjahr	52.818,53 EUR

Die Gemeinde Buggenhagen bedient einen Kredit bei der LBBW Landesbank Baden-Württemberg mit einer Laufzeit von über fünf Jahren. Durch die reguläre Tilgung in Höhe von 6.728,38 EUR reduziert sich der Gesamtwert zum Bilanzstichtag auf 46.090,15 EUR.

Die Zusammensetzung des Gesamtbetrages kann der beigefügten Darlehensübersicht entnommen werden.

4.4 Erhaltene Anzahlungen auf Bestellungen	Ifd. Jahr	24.088,24 EUR
	Vorjahr	23.989,24 EUR

Die erhaltenen Anzahlungen resultieren aus den Vorauszahlungen für Betriebskosten aus der Abrechnung der Wohnungsverwaltung Anklamer bauen-wohnen-sanieren GmbH.

4.5 Verbindlichkeiten aus Lieferungen und Leistungen	Ifd. Jahr	12.781,82 EUR
	Vorjahr	282,19 EUR

Zum Stichtag weist die Gemeinde Buggenhagen offene Verbindlichkeiten aus Lieferungen und Leistungen in angegebener Höhe aus. Diese betreffen den privaten Bereich und werden mit Fälligkeiten überwiegend für 2025 ausgewiesen.

4.6 Verbindlichkeiten aus Transferleistungen	Ifd. Jahr	10.144,70 EUR
	Vorjahr	0,00 EUR

Die Gemeinde hat zum Bilanzstichtag offene Verbindlichkeiten aus Transferleistungen gegenüber dem privaten Bereich. Diese betreffen den Schullastenausgleich für das Jahr 2024.

4.9 Verbindlichkeiten gegenüber Sondervermögen mit Sonderrechnung, Zweckverbänden, Anstalten des öffentlichen Rechts, rechtsfähigen kommunalen Stiftungen	Ifd. Jahr	259,23 EUR
	Vorjahr	285,37 EUR

Dieser Betrag setzt sich aus Verbindlichkeiten aus Lieferungen und Leistungen gegenüber dem Zweckverband Wasserversorgung- und Abwasserbeseitigung – Festland Wolgast zusammen.

4.10 Verbindlichkeiten gegenüber dem sonstigen öffentlichen Bereich

	Ifd. Jahr	92.250,21 EUR
	Vorjahr	187.473,28 EUR

In dieser Position zusammengefasst sind Verbindlichkeiten gegen die Stadt Wolgast aus dem gemeinsamen Zahlungsmittelbestand (siehe auch 4.10.1) und sonstige Verbindlichkeiten gegen den sonstigen öffentlichen Bereich (siehe auch 4.10.2).

4.10.1 Verbindlichkeiten aus dem gemeinsamen Zahlungsmittelbestand

	Ifd. Jahr	78.031,89 EUR
	Vorjahr	176.070,53 EUR

Dies sind die anteiligen Bestände der Gemeinde Buggenhagen auf den einzelnen Bankkonten und der Barkasse, die für alle Gemeinden des Amtes Am Peenestrom bei der Stadt Wolgast als geschäftsführende Gemeinde verwaltet werden. Zudem berücksichtigt werden die Bestände der Bankkonten, die die Anklamer bauen-wohnen-sanieren GmbH, für die Objekte der Gemeinde Buggenhagen führt. Die liquiden Mittel wurden zum Nennwert angesetzt.

4.10.2 Sonst. Verbindlichkeiten gegenüber dem sonstigen öffentlichen Bereich

	Ifd. Jahr	14.218,32 EUR
	Vorjahr	11.402,75 EUR

Diese Bilanzposition weist im Wesentlichen Verbindlichkeiten gegenüber der Stadt Lassan bezüglich des Schullastenausgleiches 2024 aus.

4.11 Sonstige Verbindlichkeiten

	Ifd. Jahr	2.091,75 EUR
	Vorjahr	1.325,51 EUR

Sofern eine Zuordnung zu den anderen Positionen nicht möglich war, bildet diese Position einen Sammel- und Auffangposten. Hier werden u.a. Verbindlichkeiten aus ungeklärten Zahlungsvorgängen, die Gewerbesteuerumlage des 4. Quartals sowie Sitzungsgelder für 2024 ausgewiesen.

5. Rechnungsabgrenzungsposten

	Ifd. Jahr	5.760,91 EUR
	Vorjahr	6.451,83 EUR

Die Rechnungsabgrenzungsposten umfassen Grabnutzungsentgelte und sonstige Rechnungsabgrenzungsposten.

5.1 Grabnutzungsentgelte

	Ifd. Jahr	5.135,64 EUR
	Vorjahr	5.160,10 EUR

Für 2024 wurden neue Rechnungsabgrenzungsposten in Höhe von 237,76 EUR gebildet sowie 186,78 EUR ertragswirksam aufgelöst.

5.3 Sonstige Rechnungsabgrenzungsposten

	Ifd. Jahr	625,27 EUR
	Vorjahr	1.291,73 EUR

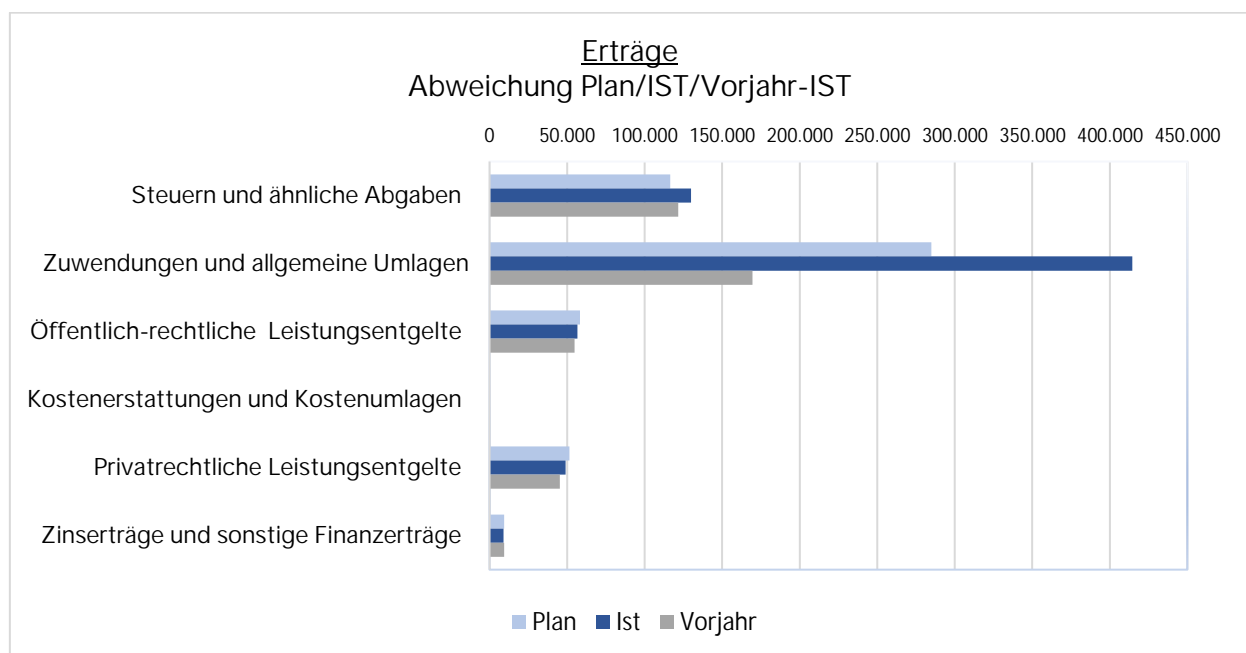
Die sonstigen Rechnungsabgrenzungsposten berücksichtigen im Voraus gezahlte Mieten und Pachten, Steuern und Gebühren für den Wasser- und Bodenverband für das Jahr 2025.

ERGEBNISRECHNUNG

In der Ergebnisrechnung wird ein Jahresüberschuss vor Rücklagenentnahme in Höhe von 42.770,02 EUR ausgewiesen. Durch das positive Jahresergebnis erfolgte keine Entnahme aus der zweckgebundenen Kapitalrücklage für Zuweisungen nach § 23 FAG M-V (Infrastrukturpauschale). Auch Einstellungen in die Kapitalrücklage unter anderem für Belastungen aus dem kommunalen Finanzausgleich mussten nicht getätigt werden. Ursprünglich wurde im Haushaltsplan mit einem Jahresfehlbetrag in Höhe von 262.470,00 EUR gerechnet.

Gemäß § 16 GemHVO-Doppik ist der Haushalt im Ergebnis ausgeglichen, wenn er unter Berücksichtigung von noch nicht ausgeglichenen Fehlbeträgen aus Vorjahren mindestens ausgeglichen ist. Das konnte in der Gemeinde Buggenhagen im Plan und im IST nicht erreicht werden.

Entsprechend den Anforderungen des § 44 Absatz 3 GemHVO-Doppik M-V sind erhebliche Unterschiede aus den Ergebnissen der Rechnung des Haushaltsvorjahres und den Gesamtermächtigungen im Haushaltsjahr gegenüberzustellen und zu erläutern.



Bei den Steuern und ähnlichen Abgaben erzielt die Gemeinde Erträge in Höhe von 129.910,31 EUR. Gesamtermächtigungen in Höhe von 116.440,00 EUR wurden veranschlagt. Im Vergleich zum Haushaltsvorjahr konnten die Erträge um 8.291,83 EUR verbessert werden. Die Erträge aus Steuern und ähnlichen Abgaben werden vollumfänglich im Teilhaushalt 2 Zentrale Finanzdienstleistungen verortet und bilden dabei nur zahlungswirksame Sachverhalte ab. Bei der Gewerbesteuer mit einem Gesamtaufkommen in Höhe von 29.569,44 EUR im Jahr 2023 bzw. 30.459,78 EUR zum Ende des Jahres 2024 wurden die Planwerte in Höhe von 16.000,00 EUR bzw. 15.000 EUR deutlich überschritten.

Die Gesamtermächtigung der Zuwendungen, allgemeinen Umlagen und sonstigen Transfererträgen beläuft sich für das Jahr 2024 auf insgesamt 284.980,00 EUR. Im Ergebnis konnten in dieser Position 414.453,10 EUR und somit Mehrerträge in Höhe von 129.473,10 EUR

EUR vereinnahmt werden. Diese resultieren im Wesentlichen aus den gewährten Sonder- und Ergänzungszuweisungen nach § 27 Absatz 2 FAG M-V in Höhe von 208.829,67 EUR wobei weitere 5.385,53 EUR gemäß § 27 Absatz 6 FAG M-V als Kapitalzuschuss in der Kapitalrücklage verbucht wurden.

Benutzungsgebühren, Beiträge, ähnliche Entgelte sowie Kostenerstattungen zählen zu den öffentlich - rechtlichen Leistungsentgelten.

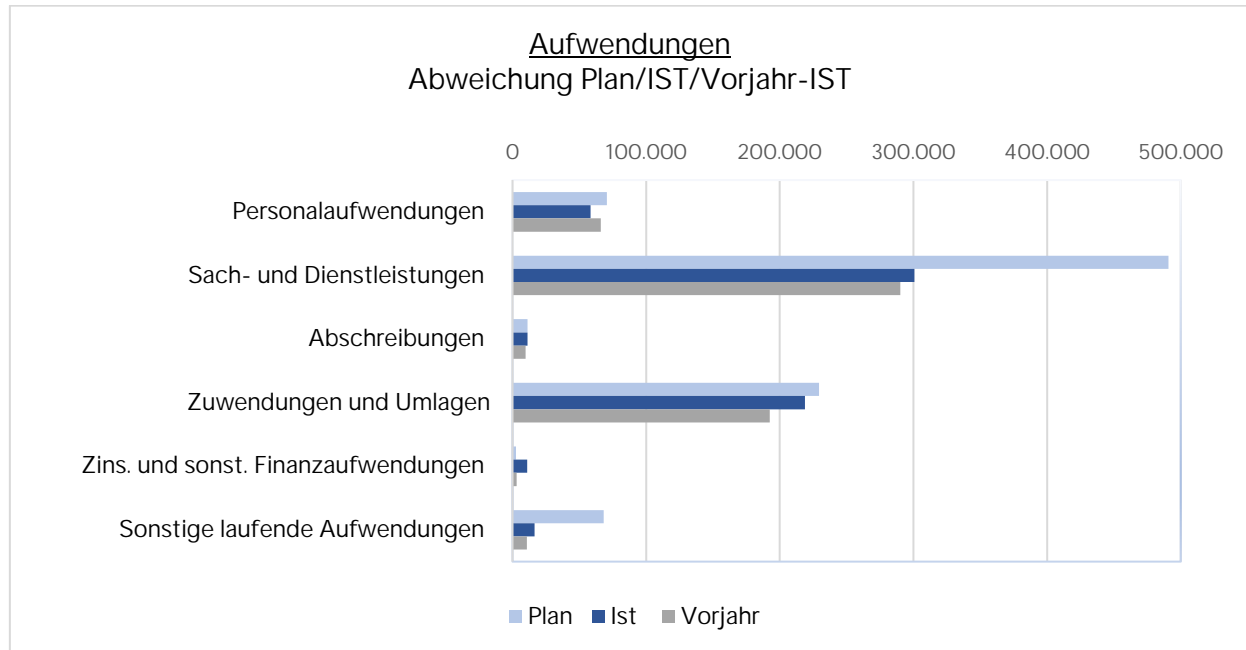
Die Gesamtermächtigung der öffentlich-rechtlichen Leistungsentgelte beläuft sich für das Haushaltsjahr 2024 auf insgesamt 58.230,00 EUR und schließt im Ergebnis mit 56.690,38 EUR ab. Die hier zu verzeichnenden Mindererträge in Höhe von 1.651,84 EUR resultieren im Wesentlichen aus den Gebühren für den Wasser und Bodenverband.

Unter die privatrechtlichen Leistungsentgelte fallen diejenigen Entgelte, für die eine konkrete Gegenleistung erbracht wird. Dabei handelt es sich in der Regel um Mieten, Pachten und Erbbauzinsen u.a. auch um Erträge aus der Grundmiete (Wohnungsverwalter) sowie um die Erträge aus der Zahlung von Betriebskosten (Wohnungsverwalter). Im Vergleich zum Vorjahr mit 45.290,90 EUR konnte die Gemeinde im Jahr 2024 deutlich mehr Entgelte von 49.111,57 EUR erzielen. Diese lagen aber 2.298,43 EUR unter den Gesamtermächtigungen von 51.410,00 EUR. Die Mindererträge resultieren vor allem aus der Rückerstattung der Betriebskosten für das Jahr 2023 an die Mieter der Anklamer bauen-wohnen-sanieren GmbH.

Die Zinserträge und sonstigen Finanzerträge weisen Gesamtermächtigungen von 9.460,00 EUR auf. Im Ergebnis konnten 9.069,45 EUR erzielt werden. Insbesondere die Dividende für das Jahr 2023 vom Kommunalen Anteilseignerverband Ostseeküste der E.ON edis AG sind dieser Position zugeordnet. Zu den veranschlagten Zinsen vom inländischen Geldmarkt sowie der Vollverzinsung der Gewerbesteuer nach § 233a der Abgabenordnung mit jeweils 200,00 EUR erfolgten keine IST Buchungen im Haushaltsjahr 2024.

Zu den sonstigen laufenden Erträgen gehören all diejenigen Erträge, die keiner der vorgenannten Ertragspositionen zugeordnet werden können. Zu den erwarteten 78.540,00 EUR konnten nur -5,64 EUR erzielt werden. Im Vorjahr wurden Erträge von 573,68 EUR erreicht. Der Planansatz in 2024 für Erträge aus der Veräußerung von unbebauten sowie bebauten Grundstücken war mit 72.140,00 EUR zu hoch angesetzt.

Insgesamt wurden in den Haushaltsjahren 2023 sowie 2024 Erträge in Höhe von 401.346,21 EUR bzw. 659.229,17 EUR erzielt. Somit liegt das Ergebnis zum 31.12.2024 mit 60.139,17 EUR deutlich über der Gesamtermächtigung des Haushaltsjahres.



Die Gesamtermächtigung der Personalaufwendungen belaufen sich im Haushaltsjahr auf 70.510,00 EUR. Im Ergebnis sind 58.401,74 EUR zu verzeichnen. Die Minderaufwendungen von 12.108,26 EUR sind im Wesentlichen auf die Dienstbezüge der Gemeindearbeiter sowie die dazugehörigen Beiträge zur gesetzlichen Sozialversicherung zurückzuführen.

Unter Aufwendungen für Sach- und Dienstleistungen fallen zum einen Aufwendungen im Zusammenhang mit der Bewirtschaftung und Unterhaltung des Infrastrukturvermögens, der Gebäude, Grundstücke und Außenanlagen, sowie alle Aufwendungen für die Unterhaltung der Fahrzeuge, Maschinen und technischen Anlagen. Gemessen am Gesamtvolumen der Aufwendungen zählen die Aufwendungen für Sach- und Dienstleistungen mit Gesamtermächtigungen von 490.780,00 EUR zu den wesentlichsten Aufwendungen des gemeindlichen Haushaltes. Im Vergleich zum Vorjahr haben die Aufwendungen in dieser Position leicht zugenommen und weisen zum Stichtag ein Ergebnis von 300.757,99 EUR aus. Zu der größten Ersparnis mit 65.684,10 EUR zählte die Unterhaltung für Infrastrukturvermögen. Weitere bereitgestellte Bewirtschaftungskosten wie z.B. Abwasser, Gas, Strom sowie Unterhaltung der Grundstücke, Außenanlagen, Gebäude und Einrichtungen fielen im Ergebnis geringer aus. Die veranschlagte Sanierungsmaßnahme Berliner See mit 69.250,00 EUR wurde im Haushaltsjahr 2024 nicht begonnen.

Vermögensgegenstände, die dazu bestimmt sind, der Aufgabenerfüllung dauerhaft zu dienen, sind dem Anlagevermögen zuzuordnen. Soweit diese Vermögensgegenstände im Rahmen ihrer Verwendungen einer regelmäßigen Abnutzung unterliegen oder durch außergewöhnliche Vorfälle verbraucht werden, wird die hierdurch verursachte Minderung als Abschreibung ergebniswirksam erfasst. Der verbuchte Abschreibungsaufwand wird nicht zahlungswirksam und korrespondiert im Wesentlichen mit den Ausführungen zu der ertragswirksamen Auflösung von Sonderposten. Der für das Haushaltsjahr 2024 veranschlagte Abschreibungsaufwand von 11.190,00 EUR deckte sich mit dem Ergebnis von 11.180,95 EUR.

Die Gesamtermächtigung der Zuwendungen, Umlagen und sonstigen Transferaufwendungen beläuft sich im Jahr 2024 auf insgesamt 229.440,00 EUR und weist im Ergebnis mit 218.706,44 EUR deutliche Minderaufwendungen aus. Von den bereitgestellten Mitteln für die finanzielle Beteiligung der Gemeinde an Kita- und Hortförderung konnten Einsparungen in Höhe von 5.487,50 EUR erzielt werden. Auch die Kreisumlage, bedingt durch den Zensus, fiel geringer aus.

Bei der Amtsumlage ist eine IST Abrechnung im Haushaltsjahr noch nicht erfolgt. Diese wird im Haushaltsjahr 2025 nachgeholt.

Bei den Zinsaufwendungen und sonstigen Finanzaufwendungen beträgt die Gesamt-ermächtigung für das Haushaltsjahr 2024 insgesamt 2.640,00 EUR. Die Position schließt im Ergebnis mit 10.993,80 EUR ab. Dazu trug unter anderem die Mehrbelastung für Zinsen aus Kassenkrediten bei. Des Weiteren sind in dieser Position Zinsen für die laufenden Kredite für Investitionen sowie Vollverzinsung der Gewerbesteuer zu finden.

Unter den sonstigen laufenden Aufwendungen fallen neben den laufenden Geschäftsaufwendungen auch Aufwendungen für Aus- und Fortbildung, Reisekosten sowie sämtliche Versicherungen, Sachverständigen- und Gerichtskosten, Auszahlungen für Datenverarbeitungen, Repräsentationen und andere Kosten.

Diese Position zeigt Gesamtermächtigungen von über 68.190,00 EUR. Zum Ende des Jahres beträgt das Ergebnis 16.418,23 EUR und liegt somit deutlich unter dem Planansatz. Das liegt unter anderem an den veranschlagten Sachverständigen- und Gerichtskosten. Diese sind nur teilweise in Anspruch genommen worden. Weiterhin ist die Umsetzung der Maßnahmen in Bezug auf das Aufstellen von B-Plänen im Haushaltsjahr 2024 noch nicht erfolgt.

Zum Ende des Haushaltsjahres 2024 belaufen sich die Aufwendungen des gemeindlichen Haushaltes auf insgesamt 616.459,15 EUR und liegen somit deutlich über dem Saldo des Vorjahres.

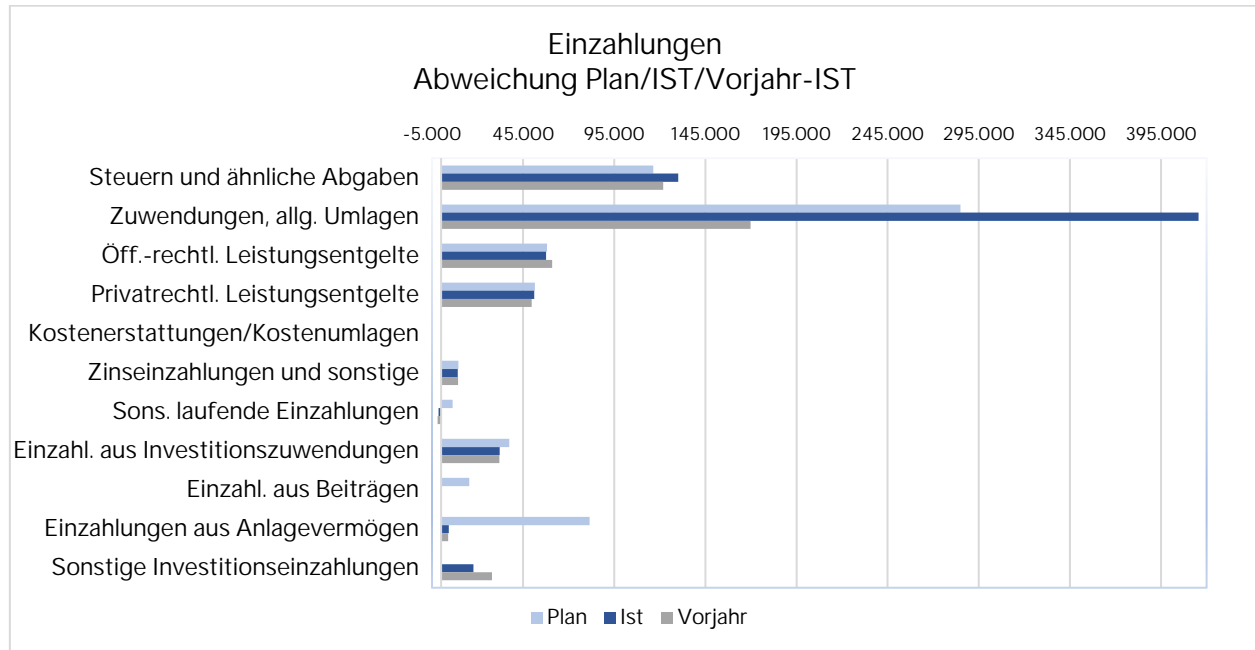
FINANZRECHNUNG

In der Finanzrechnung werden die Geschäftsvorfälle aus der Ergebnisrechnung finanziell abgewickelt, soweit sie sich nicht ausschließlich in der Ergebnisrechnung auswirken, wie z. B. Abschreibungen. Weitere Abweichungen zur Ergebnisrechnung können sich z. B. daraus ergeben, dass Forderungen und Verbindlichkeiten nicht mehr im laufenden Jahr eingezahlt bzw. ausgezahlt werden.

Der negative Vortrag der laufenden Ein- und Auszahlungen aus Vorjahren verbessert sich im Haushaltsjahr 2024 durch den jahresbezogenen Saldo der laufenden Ein- und Auszahlungen in Höhe von 87.417,94 EUR. In den laufenden Ein- und Auszahlungen sind die Auszahlungen zur planmäßigen Tilgung von Investitionskrediten sowie der ähnlichen Verbindlichkeiten in Höhe von 6.728,38 EUR enthalten. Insgesamt weist der laufende Bereich der Ein- und Auszahlungen einen Saldo in Höhe von -325.917,11 EUR aus. Die Ein- und Auszahlungen aus Investitionstätigkeit erhöhen sich in 2024 um 10.473,60 EUR auf 246.883,67 EUR. Bei den durchlaufenden Geldern und ungeklärten Zahlungsvorgängen erhöhte sich ebenfalls der Saldo um 147,10 EUR und weist zum Jahresende einen Saldo von 1.001,55 EUR auf.

Gemäß § 16 Absatz 2 Nr. 2 GemHVO-Doppik M-V ist der Haushalt in der Rechnung ausgeglichen, wenn in der Finanzrechnung kein negativer Saldo der laufenden Ein- und Auszahlungen gemäß § 3 Absatz 1 Satz 1 Nummer 39 besteht. Das konnte in der Gemeinde Buggenhagen im Plan und im IST nicht erreicht werden.

Gemäß § 45 Abs. 3 GemHVO-Doppik sind erhebliche Unterschiede zum Haushaltsvorjahr und zu den Ansätzen des Haushaltsjahres zu erläutern.



Die in dieser Position Steuern und ähnliche Abgaben zu verzeichnenden Einzahlungen korrespondieren im Wesentlichen mit den zahlungswirksamen Erträgen der Ergebnisrechnung. Hinsichtlich weiterführender Erläuterungen wird an dieser Stelle auf die Ausführungen zur Ergebnisrechnung verwiesen.

Auch in der Position Zuwendungen, allgemeine Umlagen und sonstige Transfereinzahlungen korrespondieren im Wesentlichen die Einzahlungen mit den Erträgen der Ergebnisrechnung. Die Abweichung beruht auf die Sonder- und Ergänzungszuweisungen nach § 27 Absatz 2 FAG M-V in Höhe von 208.829,67 EUR.

Bei den öffentlich-rechtlichen Leistungsentgelten sind ähnliche Werte in der Ergebnisrechnung zu finden. Auch hier resultiert die Abweichung aus den Gebühren für Wasser und Bodenverband. Den Gesamtermächtigungen in Höhe von 58.080,00 EUR stehen Einzahlungen von 57.645,74 EUR gegenüber. Im Vorjahr sind 60.845,84 EUR erzielt worden.

Die Gesamtermächtigung der für das Haushaltsjahr 2024 zu erwartenden Einzahlungen aus privatrechtlichen Leistungsentgelten beträgt insgesamt 51.410,00 EUR und wird zum Ende des Jahres mit tatsächlichen vereinnahmten Einzahlungen in Höhe von 51.009,31 EUR knapp verfehlt. Das Vorjahr weist 49.744,72 EUR aus. Wie auch in der Ergebnisrechnung beschrieben, resultiert die Abweichung im Wesentlichen aus der Rückerstattung der Betriebskosten für das Jahr 2023 an die Mieter der Anklamer bauen-wohnen-sanieren GmbH.

In den Zinseinzahlungen und sonstigen Finanzeinzahlungen spiegeln sich die Werte und Sachverhalte der Ergebnisrechnung wieder.

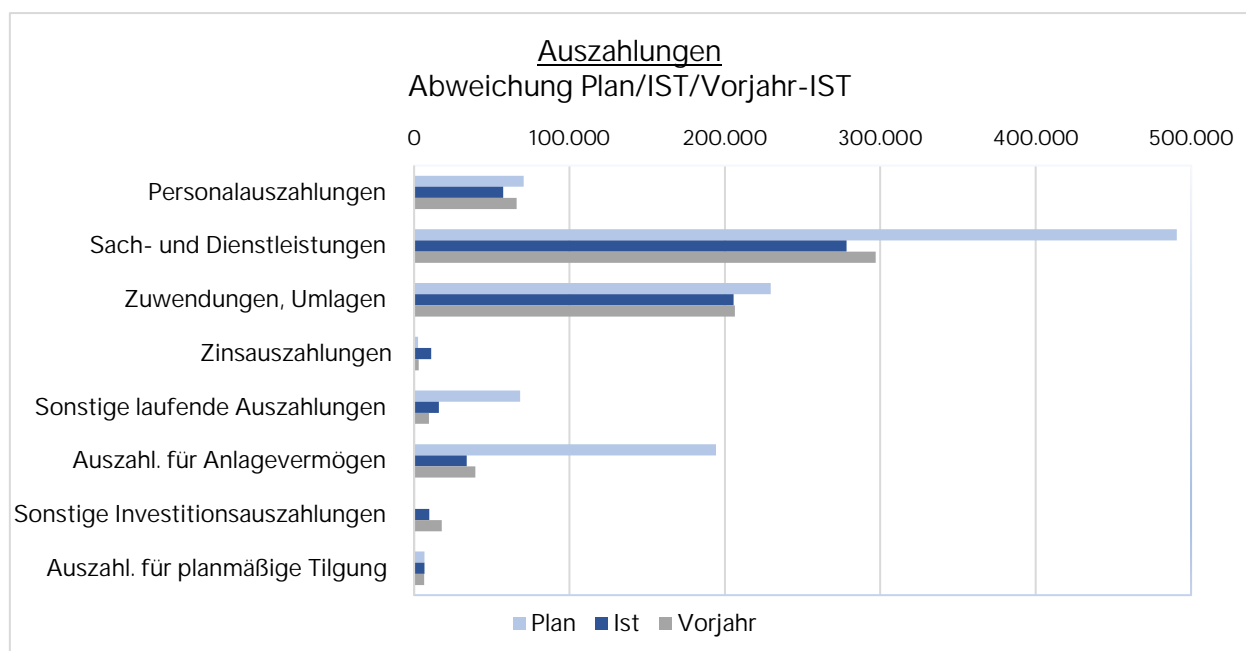
Die sonstigen laufenden Einzahlungen des Haushaltsjahres 2024 schließen im Ergebnis mit -1.347,66 EUR ab und liegen somit um 7.747,66 EUR hinter der Gesamtermächtigung in Höhe von 6.400,00 EUR des Haushaltsjahres. Diese weisen gegenüber der Ergebnisrechnung in dieser Position zum Ende des Jahres deutlich höhere Beträge aus. Die hier bestehende Differenz ist im Wesentlichen auf die Erträge aus Veräußerungen, deren korrespondierenden Einzahlungen sich nicht deckungsgleich in den sonstigen laufenden Einzahlungen, sondern investiv als Einzahlung aus Anlagevermögen auswirken, zurückzuführen.

Zum Bilanzstichtag 31.12.2024 belaufen sich die Einzahlungen aus Investitionszuwendungen für das Haushaltsjahr im Ergebnis auf insgesamt 32.120,43 EUR und schließen im Vergleich zum Haushaltsvorjahr 2023 mit 32.120,43 EUR identisch ab. In den Gesamtermächtigungen wurden 37.310,00 EUR veranschlagt.

Entgegen der Gesamtermächtigung von 15.500,00 EUR für Einzahlungen aus Beiträgen und ähnlichen Entgelten sind keine IST Buchungen gelaufen.

Die Einzahlungen aus der Veräußerung von Anlagevermögen weisen zum Ende des Jahres 2024 einen IST-Stand in Höhe von 4.185,07 EUR auf. Die Gesamtermächtigung beläuft sich auf 81.420,00 EUR. Diverse Grundstücksverkäufe in Buggenhagen und Jamitzow sind in 2024 nicht erfolgt.

Für das Jahr 2024 werden sonstige Investitionseinzahlungen in Höhe von 17.738,07 EUR ausgewiesen. Hierbei handelt es sich um Bestandsminderung der Betriebskosten aus der Wohnungsverwaltung. Gesamtermächtigungen hingegen wurden nicht veranschlagt.



Da die in dieser Position verbuchten Auszahlungen im Wesentlichen mit den zahlungswirksamen Aufwendungen der Ergebnisrechnung korrespondieren, wird hinsichtlich weiterführender Erläuterungen zu Personalauszahlungen an dieser Stelle auf die Ausführungen zur Ergebnisrechnung verwiesen.

Im Haushaltsjahr 2024 belaufen sich die Auszahlungen für Sach- und Dienstleistungen auf insgesamt 278.326,12 EUR und liegen somit um 212.453,88 EUR unter der Gesamtermächtigung mit 490.780,00 EUR. Hinsichtlich weiterführender Erläuterungen wird an dieser Stelle auf die Ausführungen zur Ergebnisrechnung verwiesen.

Unter die Auszahlungsposition Zuwendungen, Umlagen und sonstige Transferauszahlungen fallen zum einen die Kreisumlage und Amtsumlage zum anderen die Gewerbesteuerumlage. Darüber hinaus erfolgt die Verbuchung der finanziellen Beteiligung der Gemeinde an Kita- und Hortförderung. Die Posten stimmen weitestgehend mit der Ergebnisrechnung überein.

Die Zinsauszahlungen und sonstigen Finanzauszahlungen schließen im Ergebnis 2024 übereinstimmend wie die Ergebnisrechnung ab. Es spiegeln sich die Werte und Sachverhalte wieder.

Im Haushaltsjahr 2024 belaufen sich die Sonstigen laufenden Auszahlungen auf insgesamt 15.872,64 EUR und liegen somit um 52.317,36 EUR unter der Gesamtermächtigung mit 68.190,00 EUR. Hinsichtlich weiterführender Erläuterungen wird an dieser Stelle auf die Ausführungen zur Ergebnisrechnung verwiesen.

Die Gesamtermächtigung der Auszahlungen für Anlagevermögen beläuft sich für das Haushaltsjahr 2024 auf insgesamt 194.220,00 EUR und schließt im Ergebnis mit investiv verausgabten Auszahlungen in Höhe von lediglich 33.831,67 EUR ab. Im Haushaltsjahr 2023 beläuft sich diese auf 39.420,09 EUR. Entgegen der Planung wurde mit dem Neubau der Löschwasserbrunnen für Buggenhagen, Jamitzow und Klotzow im Haushaltsjahr noch nicht begonnen. In 2024 erfolgten Erkundungsbohrungen zur Feststellung von gegebenenfalls vorhandenen wasserführenden Bodenschichten. Auch der Umbau des Pumpenhauses sowie die Erweiterung der Zaunanlage für den Friedhof wurde in 2024 noch nicht fertiggestellt.

Für das Jahr 2024 werden sonstige Investitionsauszahlungen in Höhe von 9.738,30 EUR ausgewiesen. Hierbei handelt es sich um Bestandserhöhung der Betriebskosten aus der Wohnungsverwaltung. Gesamtermächtigungen wurden nicht veranschlagt.

Die Gesamtermächtigung der Position Auszahlungen für planmäßige Tilgung von Krediten für Investitionen und Investitionsförderungsmaßnahmen beträgt für das Haushaltsjahr 2024 6.730,00 EUR und wurde zum Bilanzstichtag mit 6.728,38 EUR in Anspruch genommen. Somit schloss im Jahr 2024 diese Auszahlungsposition im Rahmen der zur Verfügung gestellten Mittel ab.

INVESTITIONSPROGRAMM

Gemäß § 48 (3) GemHVO M-V ist über die Umsetzung des Investitionsprogrammes zu berichten. Im Investitionsprogramm werden u.a. verschiedene Neubau- und Sanierungsmaßnahmen im Bereich der Straßen, Wege, Plätze sowie Anschaffungen von Vermögensgegenständen dargestellt. In den unten angegebenen Tabellen werden die Maßnahmen aufgezeigt und die wesentlichen näher erläutert.

Folgende Maßnahmen wurden ganz oder zum Teil umgesetzt.

Maßnahme	Einzahlung in EUR		Auszahlung in EUR	
	Plan	Ist	Plan	Ist
114022020002 Grundstückskäufe	0,00	0,00	22.470,00	7.712,97
114032022001 Rasentraktor	0,00	0,00	0,00	5.700,00
114032022002 Umbau Lagerhaus Gemeindearbeiter	0,00	0,00	20.000,00	3.863,42
541002020001 Straßenausbaubeiträge Zuweisung gem. § 8a KAG	15.500,00	15.772,74	0,00	0,00
611002021001 Infrastrukturpauschale	11.510,00	11.921,52	0,00	0,00

114022020002 Grundstückskäufe

Im Haushaltsjahr 2024 beabsichtigte die Gemeinde Buggenhagen den Ankauf diverser Grundstücke. Es konnten in 2024 Grundstücksankäufe in der Gemarkung Wangelkow und Jamitzow abgeschlossen werden. Weitere Kaufverträge, hauptsächlich in der Gemarkung Buggenhagen, stehen noch aus.

114032022001 Rasentraktor

Die Gemeinde Buggenhagen hat in 2022 einen neuen Rasentraktor angeschafft. Dieser wies seit der Anschaffung einen erhöhten Reparaturaufwand auf, so dass er in 2024 wieder in Zahlung gegeben und ein neuer Rasentraktor angeschafft wurde.

114032022002 Umbau Lagerhaus Gemeindearbeiter

Der Umbau des alten Pumpenhauses zum Lager- und Aufenthaltsraum für den Gemeindearbeiter und den MAE-Kräften hat im Haushaltsjahr 2022 begonnen und ist noch nicht abgeschlossen. Der Umbau wird jährlich schrittweise umgesetzt.

611002021001 Infrastrukturpauschale

Nach § 23 (1) FAG M-V erhalten Gemeinden und Landkreise allgemeine Zuweisungen für Infrastruktur, ausschließlich für Investitionen und Investitionsförderungsmaßnahmen sowie Instandhaltungsmaßnahmen insbesondere in den Bereichen Schulen, Kindertageseinrichtungen, Straßen, öffentlicher Personennahverkehr, Sportanlagen, Feuerwehr und Brandschutz, kommunaler Wohnungsbau sowie Digitalisierung und Breitband. Die Zuweisungen werden als Kapitalzuschüsse gewährt. In 2024 wurden 11.921,52 EUR gezahlt.

Im Haushaltsjahr wie auch in den Vorjahren ist der Markt weiterhin angespannt. Durch regelmäßige Preissteigerungen, Ausbleiben der Materiallieferungen sowie nicht vorhandenes Personal konnten unten angegebene Maßnahmen im Haushaltsjahr nicht umgesetzt werden.

Maßnahme	Einzahlung in EUR		Auszahlung in EUR	
	Plan	Ist	Plan	Ist
114022020001 diverse Grundstücksverkäufe	81.420,00	0,00	0,00	0,00
126002017001 Löschwassersystem für Gemeinde Buggenhagen	0,00	0,00	100.000,00	0,00
366002023001 Anschaffung von Spielgeräten	15.000,00	0,00	18.750,00	0,00
552002023001 Aussichtspunkt auf dem Deich am Peenestrom	10.800,00	0,00	12.000,00	0,00
553002022001 Zaunanlage Friedhöfe	0,00	0,00	21.000,00	0,00

WESENTLICHE PRODUKTE DER TEILHAUSHALTE 1 – 2

Gemäß § 48 Abs. 3 GemHVO-Doppik ist neben der Umsetzung des Investitionsprogramms auch über die Erfüllung der zu den wesentlichen Produkten vorgegebenen Ziele, Leistungsmengen und Kennzahlen zu berichten.

WESENTLICHES PRODUKT DES TEILHAUSHALTES 1 - 54100 GEMEINDESTRÄßEN

	Plan in EUR		Ist in EUR		Ist in EUR
	Ertrag	Aufwand	Ertrag	Aufwand	Ergebnis
2022	0,00	111.840,00	0,00	58.689,50	-58.689,50
2023	11.670,00	152.640,00	11.670,33	113.220,00	-101.549,67
2024	0,00	107.940,00	7.502,00	37.889,54	-30.387,54

Leistungen:

- Gemeindestraßen
- Unterhaltung, Bewirtschaftung, Neubau
- Straßenbeleuchtung
- Winterdienst
- Straßenbegleitgrün
- Beschilderung

Ziele:

Wahrnehmung der gesetzlichen Verkehrssicherungspflicht der Kommunen und die dauerhafte Aufrechterhaltung und Verbesserung des Gemeindegebrauchs der Gemeindestraßen durch kontinuierlichen Abbau des Instandhaltungsstaus.

Abrechnung:

Im Jahr 2024 schließt das wesentliche Produkt 54100 Gemeindestraßen mit einem Fehlbetrag von 30.889,54 EUR ab. Gesamtermächtigungen in Höhe von -107.940,00 EUR wurden festgelegt. Die Minderaufwendungen zeigen sich hauptsächlich im Bereich der Unterhaltung für Infrastrukturvermögen. Hier sind im Haushaltsjahr 32.905,98 EUR aufgewendet worden. Der kontinuierliche Abbau des Instandhaltungsstaus konnte nur zum Teil im Haushaltsjahr erfüllt werden. Im Wesentlichen wurden Reparaturen an der Straßenbeleuchtung Ortsteil Klotzow sowie Jamitow durchgeführt. Auch Einsatzpauschalen von Winterdienst sind unter anderem verbucht. Die Sanierung des Weges von Wangelkow nach Jamitzow wurde im Haushaltsjahr 2024 noch nicht begonnen. Ergänzend ist die Maßnahme Straßenbeleuchtung Ortsteil Wangelkow, im Bereich des Dorfplatzes noch nicht umgesetzt. Hier sollen 5 Lampen mit LED-Technik aufgestellt werden. Weiterhin sind die Maßnahmen zum Straßenbegleitgrün nur teilweise umgesetzt.

WESENTLICHES PRODUKT DES TEILHAUSHALTES 2

61100 STEUERN, ALLGEMEINE ZUWEISUNGEN, ALLGEMEINE UMLAGEN

	Plan in EUR		Ist in EUR		Ist in EUR
	Ertrag	Aufwand	Ertrag	Aufwand	Ergebnis
2022	239.080,00	148.690,00	235.892,75	147.375,45	88.517,30
2023	241.680,00	174.890,00	256.256,73	158.972,88	97.283,85
2024	267.200,00	190.940,00	478.810,32	186.229,08	292.581,24

Leistungen:

Steuern

- Gemeindesteuern
- Gemeindeanteil an der Einkommenssteuer
- Gemeindeanteil an der Umsatzsteuer

Allgemeine Zuweisungen

- Schlüsselzuweisung

Erhaltene allgemeine Zuweisungen

- Umlagen und Zuweisungen nach FAG M-V
- Erstattung von Umlagen

zu entrichtende allgemeine Umlagen

- Amtsumlage nach § 147 KV M-V
- Kreisumlage nach § 120 KV M-V

Steuerbeteiligung

- Gewerbesteuerumlage

Ausgleichsleistungen

Verwaltungskostenerstattung

Ziele:

Sicherung der kommunalen Handlungsfähigkeit

Abrechnung:

Das wesentliche Produkt 61100 schließt mit einem Jahresergebnis von 292.581,24 EUR ab. In den Gesamtermächtigungen wurden 76.260,00 EUR veranschlagt. Der Überschuss von 216.321,24 EUR diente der Sicherung der kommunalen Handlungsfähigkeit. Im Wesentlichen ist das positive Ergebnis aufgrund der Gewährung einer Sonder- Ergänzungszuweisung nach § 27 Absatz 2 FAG M-V in Höhe von 208.829,67 EUR zurückzuführen.

KENNZAHLEN

31.12.2024	FORMEL	ERGEBNIS IN %
Eigenkapitalquote	$\frac{\text{Eigenkapital} \times 100}{\text{Gesamtkapital}}$	68,56 %
Forderungsquote	$\frac{\text{Forderungen vor Wertberichtigung} \times 100}{\text{Gesamtvermögen}}$	0,49 %
Liquiditätsgrad II	$\frac{(\text{liquide Mittel} + \text{kurzfristige Forderungen}) \times 100}{\text{kurzfristige Verbindlichkeiten}}$	2,88 %
Anlagenintensität	$\frac{\text{Anlagevermögen} \times 100}{\text{Gesamtvermögen}}$	98,38 %
Anlagendeckungsgrad	$\frac{\text{Eigenkapital}(-\text{Wald}) + \text{Sonderposten} + \text{Investitionskredite} \times 100}{\text{Anlagevermögen}}$	83,26 %
Verschuldungsgrad	$\frac{\text{Fremdkapital} \times 100}{\text{Eigenkapital}}$	31,55 %

Die Eigenkapitalquote bezeichnet den Anteil des Eigenkapitals am Gesamtkapital. Je höher die Eigenkapitalquote, umso höher ist die finanzielle Stabilität der Gemeinde. Gegenüber dem letzten Haushaltsjahr ist die Eigenkapitalquote leicht gestiegen.

Die Forderungsquote stellt das Verhältnis der Forderungen zum Gesamtvermögen einer Gemeinde dar. Sie zeigt, welcher Anteil vom Gesamtvermögen die Forderungen ausmachen. In dieser Kennzahl werden die Forderungen gegenüber der Stadt Wolgast aus dem gemeinsamen Zahlungsmittelbestand nicht angezeigt. Die Forderungsquote ist ein Frühwarnindikator. Sie spiegelt die positive Zahlungsmoral in der Gemeinde Buggenhagen.

Die Liquidität 2. Grades ist das Verhältnis von liquiden Mitteln und kurzfristigen Forderungen zu den kurzfristigen Verbindlichkeiten. Es ist ein Maß dafür, ob eine Gemeinde in der Lage ist, seine kurzfristigen Verbindlichkeiten zu bezahlen. Eine Liquidität 2. Grades sollte bei mindestens 100 % liegen, um die Zahlungsfähigkeit sicherzustellen. Dies war in der Gemeinde Buggenhagen im Jahresabschluss 2024 nicht gegeben.

Die Anlagenintensität gibt den prozentualen Anteil des Anlagevermögens am Gesamtvermögen an, das durch Anlagevermögensgegenstände langfristig gebunden ist. Mit einer hohen Anlagenintensität sind auch hohe fixe Kosten (z.B. Abschreibungen, Instandhaltungskosten) verbunden. Das lässt für die Gemeinde Buggenhagen auch auf hohe laufende Belastungen in der Zukunft schließen.

Die Kennzahl „Anlagendeckungsgrad“ gibt an, wie viel Prozent des Anlagevermögens langfristig finanziert ist. Langfristiges Vermögen soll auch langfristig finanziert werden. Zum 31.12.2024 liegt die Kennzahl knapp unter 100 %, so dass das Anlagevermögen nicht vollständig gleichfristig finanziert ist.

Der Verschuldungsgrad zeigt die Relation von Eigenkapital zum Fremdkapital an und gibt damit Auskunft über die Finanzierungsstruktur. Das Fremdkapital soll nicht mehr als das Doppelte des Eigenkapitals betragen. Gegenüber den Vorjahren ist die Kennzahl gesunken.

UMLAGEVERPFLICHTUNGEN

AMTSUMLAGE

Die Amtsumlage wird auf Grundlage der amtsumlagefähigen Kosten der geschäftsführenden Gemeinde, der Stadt Wolgast, berechnet. Diese bilden, zusammen mit der vom Land festgelegten Umlagegrundlage für das jeweilige Jahr, die Berechnungsgrundlage für die Amtsumlage.

Jahr	Amtsumlagesatz	Amtsumlage IST
2020	14,42 %	29.863,34 EUR
2021	18,12 %	39.372,62 EUR
2022	21,19 %	47.687,33 EUR
2023	18,16 %	44.530,40 EUR
2024	29,34 %	72.711,03 EUR

Für das Haushaltsjahr 2024 ist noch keine IST Abrechnung der Amtsumlage erfolgt.

KREISUMLAGE

Gemäß § 30 FAG M-V erhebt der Landkreis von den kreisangehörigen Gemeinden eine Kreisumlage, soweit die sonstigen Erträge und Einzahlungen seinen Bedarf nicht decken. Die folgende Tabelle zeigt die geleisteten Aufwendungen an den Landkreis.

Jahr	Kreisumlagesatz	Kreisumlage IST
2020	44,75 %	82.680,53 EUR
2021	42,50 %	85.923,86 EUR
2022	43,40 %	94.281,13 EUR
2023	46,50 %	114.048,71 EUR
2024	46,50 %	110.249,32 EUR

Aufgrund der Änderungen der Einwohnerzahlen durch den Zensus 2022 erfolgten die Anpassungen der Zahlungen aus dem kommunalen Finanzausgleich in 2024. Infolgedessen kam es ebenfalls zu Anpassungen der Kreisumlagegrundlagen. Im Haushaltsjahr 2024 erfolgten nachträgliche Korrekturen.

SONSTIGE ANGABEN

BILANZIERTE VERMÖGENSGEGENSTÄNDE MIT ZUM BILANZSTICHTAG NOCH UNGEKLÄRTEN EIGENTUMSVERHÄLTNISSEN

Flurstücke mit ungeklärten Eigentumsverhältnissen, die mit einer Wahrscheinlichkeit von weniger als 50 % der Gemeinde Buggenhagen zugeordnet werden, werden nicht bilanziert.

Zum Bilanzstichtag liegen keine Flurstücke mit ungeklärten Eigentumsverhältnissen vor.

BETEILIGUNG

In der Gemeinde Buggenhagen bestehen zum Bilanzstichtag 31.12.2024 keine Beteiligungen.

SONSTIGE WESENTLICHE VERTRÄGE

Für die Gemeinde Buggenhagen besteht ein Vertrag mit der Anklamer bauen – wohnen – sanieren GmbH zur Verwaltung des kommunalen Wohnraumes. Gegenüber der E.ON edis AG bestehen Konzessionsverträge hinsichtlich Strom. Aufgrund der sehr variablen Vertragsvereinbarungen, kann keine Höhe zu Einnahmen aus Konzessionsabgaben erfolgen.

VERPFLICHTUNGEN AUS KREDITÄHNLICHEN RECHTSGESCHÄFTEN

Die Gemeinde Buggenhagen hat zum Stichtag keine kreditähnlichen Rechtsgeschäfte in Form von Leasingverträgen abgeschlossen.

HAFTUNGSVERHÄLTNISSE AUS DER BESTELLUNG VON SICHERHEITEN FÜR FREMDE VERBINDLICHKEITEN

Haftungsverhältnisse aus der Bestellung von Sicherheiten für fremde Verbindlichkeiten lagen zum Bilanzstichtag nicht vor.

DERIVATE

Derivate sind Finanzprodukte, die den Preis eines Basiswerts abbilden. Basiswerte können z.B. Wertpapiere wie Anleihen oder Aktien sein. Ein Derivat kann jedoch auch von Kurs- oder Zinsentwicklungen, von Rohstoffpreisen, Kennzahlen oder Indizes abgeleitet werden. Zum Bilanzstichtag bedient sich die Gemeinde Buggenhagen keiner Derivate.

TRÄGERSCHAFTSVERTRAG BEI SPARKASSEN, DIE NICHT BILANZIERT SIND

Die Gemeinde Buggenhagen weist zum Stichtag keine Trägerschaftsverträge bei Sparkassen aus.

SUBSIDIÄRHAFTUNG AUS DER ZUSATZVERSORGUNG DER ARBEITNEHMER

Zur Subsidiärhaftung aus der Zusatzversorgung von Tarifangestellten werden folgende Angaben gemacht:

Die Arbeitnehmer der Gemeinde Buggenhagen sind bei der Kommunalen Zusatzversorgungskasse Mecklenburg-Vorpommern mit Sitz in 17335 Strasburg, Am Markt 22, versichert. Es bestehen Versorgungszusagen gemäß ATV-K, die als Gewährung einer Alters-, Erwerbsminderungs- und Hinterbliebenenversorgung ausgestaltet sind.

Der Umlagesatz betrug im Haushaltsjahr 2024 1,3% der Bruttolohn- und Gehaltssumme. Aufgrund der Auskunft der kommunalen Zusatzversorgungskasse M-V wird sich der Umlagesatz in den kommenden Jahren nicht erhöhen.

Die umlagepflichtigen Löhne und Gehälter beliefen sich im Haushaltsjahr 2024 auf 51.082,55 EUR (Haushaltsvorjahr 2023 - 45.834,20 EUR). Die Gemeinde zahlte im Haushaltsjahr 2024 an die Versorgungskasse Umlagen in Höhe von 664,08 EUR (Haushaltsvorjahr 2023 – 595,84 EUR).

PERSONALBESTAND

Die durchschnittliche Zahl der Beamtinnen und Beamten sowie der Arbeitnehmerinnen und Arbeitnehmer zeigt folgende Übersicht:

	Durchschnittliche Anzahl
Beamte	-
- davon auf Probe ernannt	-
- davon teilzeitbeschäftigt	-
Arbeitnehmer	2
- davon teilzeitbeschäftigt	2
- davon Freizeitphase Altersteilzeit	-
Insgesamt	2

Buggenhagen, den 29.09.2025



Manfred Studier
Bürgermeister

Übersicht über Erträge und Aufwendungen zur Ergebnisrechnung							Erläuterung
Nr.	Ertrags- und Aufwandsarten (gemäß §44 Absatz 2 GemHVO-Doppik)	Ermächtigungen des Haushaltsjahres 2024	Übertragene Ermächtigungen aus Haushalts- vorjahren	Gesamt- ermächtigungen im Haushaltsjahr 2024	Ergebnis des Haushaltsjahres 2024	Abweichung im Haushaltsjahres 2024	Kontonummer
		in €					
		1	2	3	4	5	
1	+ Steuern und ähnliche Abgaben	116.440,00	0,00	116.440,00	129.910,31	-13.470,31	40
	61100.40111000 Grundsteuer A von Fremdschuld nern	11.200,00	0,00	11.200,00	10.346,18	853,82	
	61100.40121000 Grundsteuer B von Fremdschuld nern	26.700,00	0,00	26.700,00	24.328,03	2.371,97	
	61100.40122000 Grundsteuer B für gemeindeeigene Grundstücke	50,00	0,00	50,00	55,93	-5,93	
	61100.40131000 Gewerbesteuerzahlungen laufendes Jahr	16.000,00	0,00	16.000,00	30.459,78	-14.459,78	
	61100.40210000 Gemeindeanteil an der Einkommenssteuer	51.240,00	0,00	51.240,00	52.041,60	-801,60	
	61100.40220000 Gemeindeanteil an der Umsatzsteuer	2.550,00	0,00	2.550,00	2.513,61	36,39	
	61100.40320000 Hundesteuer	1.500,00	0,00	1.500,00	1.723,33	-223,33	
	61100.40340000 Zweitwohnungssteuer	7.200,00	0,00	7.200,00	8.441,85	-1.241,85	
	darunter:						
	1.1 Grundsteuer A	11.200,00	0,00	11.200,00	10.346,18	853,82	4011
	61100.40111000 Grundsteuer A von Fremdschuld nern	11.200,00	0,00	11.200,00	10.346,18	853,82	
	1.2 Grundsteuer B	26.750,00	0,00	26.750,00	24.383,96	2.366,04	4012
	61100.40121000 Grundsteuer B von Fremdschuld nern	26.700,00	0,00	26.700,00	24.328,03	2.371,97	
	61100.40122000 Grundsteuer B für gemeindeeigene Grundstücke	50,00	0,00	50,00	55,93	-5,93	
	1.3 Gewerbesteuer	16.000,00	0,00	16.000,00	30.459,78	-14.459,78	4013
	61100.40131000 Gewerbesteuerzahlungen laufendes Jahr	16.000,00	0,00	16.000,00	30.459,78	-14.459,78	
	1.4 Gemeindeanteil an der Einkommensteuer	51.240,00	0,00	51.240,00	52.041,60	-801,60	4021
	61100.40210000 Gemeindeanteil an der Einkommenssteuer	51.240,00	0,00	51.240,00	52.041,60	-801,60	
	1.5 Gemeindeanteil an der Umsatzsteuer	2.550,00	0,00	2.550,00	2.513,61	36,39	4022
	61100.40220000 Gemeindeanteil an der Umsatzsteuer	2.550,00	0,00	2.550,00	2.513,61	36,39	
	1.6 Sonstige Gemeindesteuern	8.700,00	0,00	8.700,00	10.165,18	-1.465,18	403
	61100.40320000 Hundesteuer	1.500,00	0,00	1.500,00	1.723,33	-223,33	
	61100.40340000 Zweitwohnungssteuer	7.200,00	0,00	7.200,00	8.441,85	-1.241,85	
	1.7 Ausgleichsleistungen vom Land	0,00	0,00	0,00	0,00	0,00	4052
	1.8 Leistungen des Landes aus der Umsetzung des 4. Gesetzes für moderne Dienstleistungen am Arbeitsmarkt	0,00	0,00	0,00	0,00	0,00	40541
2	+ Zuwendungen, allgemeine Umlagen und sonstige Transfererträge	284.980,00	0,00	284.980,00	414.453,10	-129.473,10	41
	11401.41442001 Zuweisungen u. Zuschüsse für laufende Zwecke vom Land	52.370,00	0,00	52.370,00	52.377,97	-7,97	
	11403.41441000 Zuweisungen und Zuschüsse für laufende Zwecke vom Bund	0,00	0,00	0,00	367,77	-367,77	
	11403.41445000 Zuweisungen und Zuschüsse für laufende Zwecke von Anstalten des öffentlichen Rechts	12.600,00	0,00	12.600,00	0,00	12.600,00	
	11403.41448000 Zuweisungen und Zuschüsse für laufende Zwecke von sonstigen öffentlichen Sonderrechnungen	0,00	0,00	0,00	12.607,35	-12.607,35	
	12600.41443000 Zuweisungen und Zuschüsse für laufende Zwecke von Gemeinden und Gemeindeverbände	0,00	0,00	0,00	200,00	-200,00	
	54100.41443000 Zuweisungen und Zuschüsse für laufende Zwecke von Gemeinden und Gemeindeverbände	0,00	0,00	0,00	0,00	0,00	
	55200.41442000 Zuweisungen und Zuschüsse für laufende Zwecke vom Land	69.250,00	0,00	69.250,00	0,00	69.250,00	
	61100.41111000 Schlüsselzuweisungen vom Land	150.760,00	0,00	150.760,00	140.070,34	10.689,66	
	61100.41214000 Sonderzuweisungen nach § 27 FAG M-V	0,00	0,00	0,00	208.829,67	-208.829,67	
	darunter:						
	2.1 Schlüsselzuweisungen	150.760,00	0,00	150.760,00	140.070,34	10.689,66	411
	61100.41111000 Schlüsselzuweisungen vom Land	150.760,00	0,00	150.760,00	140.070,34	10.689,66	
	2.2 Bedarfzuweisungen	0,00	0,00	0,00	208.829,67	-208.829,67	412
	61100.41214000 Sonderzuweisungen nach § 27 FAG M-V	0,00	0,00	0,00	208.829,67	-208.829,67	
	2.3 Sonstige allgemeine Zuweisungen	0,00	0,00	0,00	0,00	0,00	413
	2.4 Zuweisungen und Zuschüsse für laufende Zwecke	134.220,00	0,00	134.220,00	65.553,09	68.666,91	414
	11401.41442001 Zuweisungen u. Zuschüsse für laufende Zwecke vom Land	52.370,00	0,00	52.370,00	52.377,97	-7,97	
	11403.41441000 Zuweisungen und Zuschüsse für laufende Zwecke vom Bund	0,00	0,00	0,00	367,77	-367,77	
	11403.41445000 Zuweisungen und Zuschüsse für laufende Zwecke von Anstalten des öffentlichen Rechts	12.600,00	0,00	12.600,00	0,00	12.600,00	
	11403.41448000 Zuweisungen und Zuschüsse für laufende Zwecke von sonstigen öffentlichen Sonderrechnungen	0,00	0,00	0,00	12.607,35	-12.607,35	
	12600.41443000 Zuweisungen und Zuschüsse für laufende Zwecke von Gemeinden und Gemeindeverbände	0,00	0,00	0,00	200,00	-200,00	

Übersicht über Erträge und Aufwendungen zur Ergebnisrechnung							Erläuterung
Nr.	Ertrags- und Aufwandsarten (gemäß §44 Absatz 2 GemHVO-Doppik)	Ermächtigungen des Haushaltsjahres 2024	Übertragene Ermächtigungen aus Haushalts- vorjahren	Gesamt- ermächtigungen im Haushaltsjahr 2024	Ergebnis des Haushaltsjahres 2024	Abweichung im Haushaltsjahres 2024	Kontonummer
		in €					
		1	2	3	4	5	
	54100.41443000 Zuweisungen und Zuschüsse für laufende Zwecke von Gemeinden und Gemeindeverbände	0,00	0,00	0,00	0,00	0,00	
	55200.41442000 Zuweisungen und Zuschüsse für laufende Zwecke vom Land	69.250,00	0,00	69.250,00	0,00	69.250,00	
	2.5 Allgemeine Umlagen vom Land	0,00	0,00	0,00	0,00	0,00	4161
	2.6 Allgemeine Umlagen von Gemeinden und Gemeindeverbänden	0,00	0,00	0,00	0,00	0,00	4162
	2.7 Erträge aus der Auflösung von Sonderposten	0,00	0,00	0,00	0,00	0,00	415
3	+ Erträge der sozialen Sicherung	0,00	0,00	0,00	0,00	0,00	42
	darunter:						
	3.1 Ersatz von sozialen Leistungen außerhalb von Einrichtungen	0,00	0,00	0,00	0,00	0,00	421
	3.2 Ersatz von sozialen Leistungen in Einrichtungen	0,00	0,00	0,00	0,00	0,00	422
	3.3 Kostenbeteiligung und -erstattung im Bereich des SGB XII und anderer sozialer Leistungen	0,00	0,00	0,00	0,00	0,00	423
	3.4 Kostenbeteiligung und -erstattung im Bereich des SGB VIII und anderer Jugendhilfe	0,00	0,00	0,00	0,00	0,00	424
	3.5 Kostenerstattungen von anderen Sozialhilfeträgern	0,00	0,00	0,00	0,00	0,00	425
	3.6 Aufgabenbezogene Leistungsbeteiligung nach dem SGB II	0,00	0,00	0,00	0,00	0,00	426
	3.7 Zuweisungen und Zuschüsse für laufende Zwecke im Bereich der sozialen Sicherung	0,00	0,00	0,00	0,00	0,00	427
4	+ Öffentlich-rechtliche Leistungsentgelte	58.230,00	0,00	58.230,00	56.690,38	1.539,62	43
	55203.43200000 Benutzungsgebühren, Beiträge, (ohne Sopos), ähnl.Entgelte, Kostenerstattungen	58.000,00	0,00	58.000,00	56.355,42	1.644,58	
	55300.43200000 Benutzungsgebühren, Beiträge, (ohne Sopos), ähnl.Entgelte, Kostenerstattungen	80,00	0,00	80,00	72,74	7,26	
	55300.43910000 Ertrag aus der Auflösung von RAP für Grabnutzungsentgelte	100,00	0,00	100,00	186,78	-86,78	
	55300.43920000 Ertrag aus der Auflösung von RAP für Grabnutzungsentgelte	50,00	0,00	50,00	75,44	-25,44	
	darunter:						
	4.1 Verwaltungsgebühren einschließlich Erstattung von Auslagen	0,00	0,00	0,00	0,00	0,00	431
	4.2 Benutzungsgebühren, Beiträge (soweit diese nicht in einem Sonderposten zu erfassen sind) und ähnliche Entgelte, Kostenerstattungen	58.080,00	0,00	58.080,00	56.428,16	1.651,84	432
	55203.43200000 Benutzungsgebühren, Beiträge, (ohne Sopos), ähnl.Entgelte, Kostenerstattungen	58.000,00	0,00	58.000,00	56.355,42	1.644,58	
	55300.43200000 Benutzungsgebühren, Beiträge, (ohne Sopos), ähnl.Entgelte, Kostenerstattungen	80,00	0,00	80,00	72,74	7,26	
	4.3 Erträge aus der Auflösung von Sonderposten für Beiträge und ähnliche Entgelte	0,00	0,00	0,00	0,00	0,00	437
5	+ Privatrechtliche Leistungsentgelte	51.410,00	0,00	51.410,00	49.111,57	2.298,43	441, 443-445
	11402.44110000 Mieten und Pachten, Erbbauzinsen	2.460,00	0,00	2.460,00	2.628,07	-168,07	
	52203.44112000 Ertrag aus Grundmiete (Wohnungsverwalter)	48.000,00	0,00	48.000,00	37.978,66	10.021,34	
	54100.44190000 Sonstige privatrechtliche Leistungsentgelte	0,00	0,00	0,00	7.502,00	-7.502,00	
	57300.44110000 Mieten und Pachten, Erbbauzinsen	950,00	0,00	950,00	877,50	72,50	
	57300.44190000 Sonstige privatrechtliche Leistungsentgelte	0,00	0,00	0,00	125,34	-125,34	
	darunter:						
	5.1 Privatrechtliche Leistungsentgelte	51.410,00	0,00	51.410,00	49.111,57	2.298,43	441
	11402.44110000 Mieten und Pachten, Erbbauzinsen	2.460,00	0,00	2.460,00	2.628,07	-168,07	
	52203.44112000 Ertrag aus Grundmiete (Wohnungsverwalter)	48.000,00	0,00	48.000,00	37.978,66	10.021,34	
	54100.44190000 Sonstige privatrechtliche Leistungsentgelte	0,00	0,00	0,00	7.502,00	-7.502,00	
	57300.44110000 Mieten und Pachten, Erbbauzinsen	950,00	0,00	950,00	877,50	72,50	
	57300.44190000 Sonstige privatrechtliche Leistungsentgelte	0,00	0,00	0,00	125,34	-125,34	
	5.2 Erträge aus der Auflösung von Sonderposten für Baukostenzuschüsse und ähnliche Entgelte	0,00	0,00	0,00	0,00	0,00	443
6	+ Kostenerstattungen und Kostenumlagen	30,00	0,00	30,00	0,00	30,00	442, 447-448
	11402.44259000 Kostenerstattungen und Kostenumlagen vom sonstigen privaten Bereich	30,00	0,00	30,00	0,00	30,00	
7	+ Andere aktivierte Eigenleistungen	0,00	0,00	0,00	0,00	0,00	452
8	+ Zinserträge und sonstige Finanzerträge	9.460,00	0,00	9.460,00	9.069,45	390,55	47
	61200.47150000 Zinsen vom inländischen Geldmarkt	200,00	0,00	200,00	0,00	200,00	

Übersicht über Erträge und Aufwendungen zur Ergebnisrechnung							Erläuterung
Nr.	Ertrags- und Aufwandsarten (gemäß §44 Absatz 2 GemHVO-Doppik)	Ermächtigungen des Haushaltsjahres 2024	Übertragene Ermächtigungen aus Haushalts- vorjahren	Gesamt- ermächtigungen im Haushaltsjahr 2024	Ergebnis des Haushaltsjahres 2024	Abweichung im Haushaltsjahres 2024	Kontonummer
		in €					
		1	2	3	4	5	
	61200.47920000 Vollverzinsung der Gewerbesteuer (3233a AO)	200,00	0,00	200,00	0,00	200,00	
	62600.47600000 Erträge aus Sondervermögen, Zweckverbänden, Anstalten des öffentlichen Rechts und rechtsfähigen kommunalen Stiftungen	9.060,00	0,00	9.060,00	9.069,45	-9,45	
	darunter:						
	8.1 Zinserträge	200,00	0,00	200,00	0,00	200,00	471-472
	61200.47150000 Zinsen vom inländischen Geldmarkt	200,00	0,00	200,00	0,00	200,00	
	8.2 Sonstige Finanzerträge	9.260,00	0,00	9.260,00	9.069,45	190,55	473-479
	61200.47920000 Vollverzinsung der Gewerbesteuer (3233a AO)	200,00	0,00	200,00	0,00	200,00	
	62600.47600000 Erträge aus Sondervermögen, Zweckverbänden, Anstalten des öffentlichen Rechts und rechtsfähigen kommunalen Stiftungen	9.060,00	0,00	9.060,00	9.069,45	-9,45	
9	+ Sonstige Erträge und Saldo Bestandsveränderungen	78.540,00	0,00	78.540,00	-5,64	78.545,64	451, 46, 491
	11402.46112100 Erträge aus der Veräußerung von unbebauten Grundstücken	33.850,00	0,00	33.850,00	0,00	33.850,00	
	11402.46112200 Erträge aus der Veräußerung von bebauten Grundstücken	38.290,00	0,00	38.290,00	0,00	38.290,00	
	11403.46113000 Erträge aus der Veräußerung von beweglichen Vermögensgegenständen oberhalb der Wertgrenze i.H. von 410 Euro	0,00	0,00	0,00	1.351,42	-1.351,42	
	11602.46290000 Sonstige laufende Erträge	0,00	0,00	0,00	0,09	-0,09	
	52203.45131000 Bestandserhöhung Betriebskosten	0,00	0,00	0,00	9.738,30	-9.738,30	
	52203.45132000 Bestandsverminderung Betriebskosten	0,00	0,00	0,00	-17.738,07	17.738,07	
	54000.46250000 Konzessionsabgaben	5.400,00	0,00	5.400,00	6.074,57	-674,57	
	61200.46220000 Verspätungszuschlag, Aussetzungszinsen, Auslagen Vollstreckungsgebühren u.a.	500,00	0,00	500,00	257,40	242,60	
	61200.46221000 Mahngebühren, Säumniszuschläge	500,00	0,00	500,00	310,65	189,35	
	darunter:						
	9.1 Erträge aus der Veräußerung von Vermögensgegenständen des Anlagevermögens und des Umlaufvermögens	72.140,00	0,00	72.140,00	1.351,42	70.788,58	461
	11402.46112100 Erträge aus der Veräußerung von unbebauten Grundstücken	33.850,00	0,00	33.850,00	0,00	33.850,00	
	11402.46112200 Erträge aus der Veräußerung von bebauten Grundstücken	38.290,00	0,00	38.290,00	0,00	38.290,00	
	11403.46113000 Erträge aus der Veräußerung von beweglichen Vermögensgegenständen oberhalb der Wertgrenze i.H. von 410 Euro	0,00	0,00	0,00	1.351,42	-1.351,42	
	9.2 Erträge aus der Auflösung von Wertberichtigungen, Sonderposten und Rückstellungen	0,00	0,00	0,00	0,00	0,00	4661
	9.3 Erhöhung oder Verminderung des Bestandes an fertigen und unfertigen Erzeugnissen (Saldo)	0,00	0,00	0,00	-7.999,77	7.999,77	451
	52203.45131000 Bestandserhöhung Betriebskosten	0,00	0,00	0,00	9.738,30	-9.738,30	
	52203.45132000 Bestandsverminderung Betriebskosten	0,00	0,00	0,00	-17.738,07	17.738,07	
10	Summe der Erträge (Summe der Nummern 1 bis 9)	599.090,00	0,00	599.090,00	659.229,17	-60.139,17	
11	– Personalaufwendungen	70.510,00	0,00	70.510,00	58.401,74	12.108,26	50
	11100.50110000 Aufwendungen für ehrenamtlich Tätige- Bürgermeister, Amtsvorsteher	4.800,00	0,00	4.800,00	4.800,00	0,00	
	11100.50430000 Beiträge zur gesetzlichen Sozialversicherung Ehrenamtlich Tätige	470,00	0,00	470,00	84,72	385,28	
	11104.50130000 Aufwendungen für ehrenamtlich Tätige- Rats-/ Vertretungs- und Ausschussmitglieder	840,00	0,00	840,00	1.110,00	-270,00	
	11403.50221000 Dienstbezüge Arbeitnehmer	50.850,00	0,00	50.850,00	40.966,05	9.883,95	
	11403.50222000 Dienstbezüge Arbeitnehmer Leistungszulagen	880,00	0,00	880,00	713,66	166,34	
	11403.50229000 Dienstbezüge Arbeitnehmer Sonstige Aufwendungen	120,00	0,00	120,00	0,00	120,00	
	11403.50320000 Beiträge zu Versorgungskassen Arbeitnehmer	2.020,00	0,00	2.020,00	1.890,04	129,96	
	11403.50420000 Beiträge zur gesetzlichen Sozialversicherung Arbeitnehmer	10.530,00	0,00	10.530,00	8.320,16	2.209,84	
	11403.50520000 Beihilfen, Unterstützungsleistungen und dergleichen Arbeitnehmer	0,00	0,00	0,00	517,11	-517,11	
	darunter:						
	11.1 Zuführungen zu Pensionsrückstellungen u.ä. Verpflichtungen	0,00	0,00	0,00	0,00	0,00	507
12	– Versorgungsaufwendungen	0,00	0,00	0,00	0,00	0,00	51
13	– Aufwendungen für Sach- und Dienstleistungen	490.780,00	0,00	490.780,00	300.757,99	190.022,01	52

Übersicht über Erträge und Aufwendungen zur Ergebnisrechnung							Erläuterung
Nr.	Ertrags- und Aufwandsarten (gemäß §44 Absatz 2 GemHVO-Doppik)	Ermächtigungen des Haushaltsjahres 2024	Übertragene Ermächtigungen aus Haushalts- vorjahren	Gesamt- ermächtigungen im Haushaltsjahr 2024	Ergebnis des Haushaltsjahres 2024	Abweichung im Haushaltsjahres 2024	Kontonummer
		in €					
		1	2	3	4	5	
	11100.52380000 Geringwertige Geräte, Ausstattungs-, Ausrüstungs- und sonstige Gebrauchsgegenstände	0,00	0,00	0,00	392,97	-392,97	
	11100.52420000 Essenskosten	50,00	0,00	50,00	0,00	50,00	
	11100.52551000 Kostenerstattungen an private Unternehmen	330,00	0,00	330,00	0,00	330,00	
	11104.52420000 Essenskosten	50,00	0,00	50,00	0,00	50,00	
	11401.52330001 Unterhaltung Infrastrukturvermögen	60.000,00	0,00	60.000,00	55.301,43	4.698,57	
	11403.52260000 Strom	500,00	0,00	500,00	0,00	500,00	
	11403.52270000 Wasser	250,00	0,00	250,00	105,38	144,62	
	11403.52310000 Unterhaltung d. Grundstücke, Außenanl.,Gebäude, Einrichtung	500,00	0,00	500,00	434,53	65,47	
	11403.52350000 Fahrzeugunterhaltung	7.000,00	0,00	7.000,00	3.420,17	3.579,83	
	11403.52360000 Unterhaltung der Maschinen und technischen Anlagen	800,00	0,00	800,00	455,41	344,59	
	11403.52380000 Geringwertige Geräte, Ausstattungs-, Ausrüstungs- und sonstige Gebrauchsgegenstände unter 1.000 €	1.000,00	0,00	1.000,00	1.546,16	-546,16	
	12600.52310000 Unterhaltung d. Grundstücke, Außenanl.,Gebäude, Einrichtung	0,00	0,00	0,00	390,75	-390,75	
	12600.52330000 Unterhaltung Infrastrukturverm	17.000,00	0,00	17.000,00	17.850,00	-850,00	
	12600.52543000 Kostenerstattungen an Gemeinden und Gemeindeverbände	16.500,00	0,00	16.500,00	16.500,00	0,00	
	21100.52543000 Kostenerstattungen an Gemeinden und Gemeindeverbände	26.800,00	0,00	26.800,00	13.683,30	13.116,70	
	21100.52559000 Kostenerstattungen an den sonstigen privaten Bereich	2.500,00	0,00	2.500,00	9.122,20	-6.622,20	
	21500.52543000 Kostenerstattungen an Gemeinden und Gemeindeverbände	12.800,00	0,00	12.800,00	3.158,74	9.641,26	
	21500.52559000 Kostenerstattungen an den sonstigen privaten Bereich	0,00	0,00	0,00	5.583,60	-5.583,60	
	28100.52490000 Sonstige Aufwendungen für Sachleistungen und Verbrauchsmaterial	500,00	0,00	500,00	0,00	500,00	
	36600.52360000 Unterhaltung der Maschinen und technischen Anlagen	200,00	0,00	200,00	0,00	200,00	
	52203.52210000 Abfall	400,00	0,00	400,00	571,56	-171,56	
	52203.52220000 Abwasser	7.000,00	0,00	7.000,00	3.004,06	3.995,94	
	52203.52240000 Gas	20.000,00	0,00	20.000,00	11.356,21	8.643,79	
	52203.52260000 Strom	300,00	0,00	300,00	101,22	198,78	
	52203.52270000 Wasser	200,00	0,00	200,00	94,02	105,98	
	52203.52310000 Unterhaltung d. Grundstücke, Außenanl.,Gebäude, Einrichtung	14.100,00	0,00	14.100,00	11.864,35	2.235,65	
	52203.52320000 Bewirtschaftung d. Grundstücke Außenanl.,Gebäude, Einrichtung	300,00	0,00	300,00	178,37	121,63	
	52203.52920000 Sonstige Aufwendungen für Dienstleistungen	100,00	0,00	100,00	0,00	100,00	
	54100.52260000 Strom	9.000,00	0,00	9.000,00	1.842,89	7.157,11	
	54100.52330000 Unterhaltung Infrastrukturverm	96.650,00	0,00	96.650,00	32.905,98	63.744,02	
	54100.52330002 Straße Klotzow - Wangelkow Infrastrukturmaßnahme	0,00	0,00	0,00	0,00	0,00	
	55100.52330000 Unterhaltung Infrastrukturverm	1.000,00	0,00	1.000,00	0,00	1.000,00	
	55200.52330000 Unterhaltung Infrastrukturverm	2.000,00	0,00	2.000,00	209,92	1.790,08	
	55200.52330003 Berliner See - Sanierungsmaßn.	69.250,00	0,00	69.250,00	0,00	69.250,00	
	55203.52544000 Kostenerstattungen an Zweckverbände	92.400,00	0,00	92.400,00	85.228,61	7.171,39	
	55300.52260000 Strom	450,00	0,00	450,00	414,69	35,31	
	55300.52270000 Wasser	500,00	0,00	500,00	388,09	111,91	
	55300.52310000 Unterhaltung d. Grundstücke, Außenanl.,Gebäude, Einrichtung	7.300,00	0,00	7.300,00	1.785,00	5.515,00	
	55300.52360000 Unterhaltung der Maschinen und technischen Anlagen	50,00	0,00	50,00	0,00	50,00	
	55300.52380000 Geringwertige Geräte, Ausstattungs-, Ausrüstungs- und sonstige Gebrauchsgegenstände unter 1.000 €	400,00	0,00	400,00	0,00	400,00	
	55300.52440000 Laborbedarf, Werkstättenbedarf Arzneimittel, Verbandsstoffe, Sanitätsverbrauchsmaterial, Baumaterial	500,00	0,00	500,00	0,00	500,00	
	57300.52210000 Abfall	1.150,00	0,00	1.150,00	243,24	906,76	
	57300.52240000 Gas	7.600,00	0,00	7.600,00	4.559,44	3.040,56	
	57300.52260000 Strom	3.800,00	0,00	3.800,00	7.772,54	-3.972,54	
	57300.52270000 Wasser	400,00	0,00	400,00	330,66	69,34	

Übersicht über Erträge und Aufwendungen zur Ergebnisrechnung							Erläuterung
Nr.	Ertrags- und Aufwandsarten (gemäß §44 Absatz 2 GemHVO-Doppik)	Ermächtigungen des Haushaltsjahres 2024	Übertragene Ermächtigungen aus Haushalts- vorjahren	Gesamt- ermächtigungen im Haushaltsjahr 2024	Ergebnis des Haushaltsjahres 2024	Abweichung im Haushaltsjahres 2024	Kontonummer
		in €					
		1	2	3	4	5	
	57300.52310000 Unterhaltung der Grundstücke, Außenanlagen, Gebäude und Gebäudeeinrichtungen	5.000,00	0,00	5.000,00	7.929,11	-2.929,11	
	57300.52320000 Bewirtschaftung d. Grundstücke Außenanl.,Gebäude, Einrichtung	2.200,00	0,00	2.200,00	1.385,79	814,21	
	57300.52360000 Unterhaltung der Maschinen und technischen Anlagen	1.400,00	0,00	1.400,00	475,05	924,95	
	57300.52380000 Geringwertige Geräte, Ausstattungs-, Ausrüstungs- und sonstige Gebrauchsgegenstände	500,00	0,00	500,00	172,55	327,45	
	57300.52440000 Laborbedarf, Werkstättenbedarf Arzneimittel, Verbandsstoffe, Sanitätsverbrauchsmaterial, Baumaterial	50,00	0,00	50,00	0,00	50,00	
	darunter:						
	13.1 Aufwendungen für Energie, Wasser, Abwasser und Abfall	51.550,00	0,00	51.550,00	30.784,00	20.766,00	522
	11403.52260000 Strom	500,00	0,00	500,00	0,00	500,00	
	11403.52270000 Wasser	250,00	0,00	250,00	105,38	144,62	
	52203.52210000 Abfall	400,00	0,00	400,00	571,56	-171,56	
	52203.52220000 Abwasser	7.000,00	0,00	7.000,00	3.004,06	3.995,94	
	52203.52240000 Gas	20.000,00	0,00	20.000,00	11.356,21	8.643,79	
	52203.52260000 Strom	300,00	0,00	300,00	101,22	198,78	
	52203.52270000 Wasser	200,00	0,00	200,00	94,02	105,98	
	54100.52260000 Strom	9.000,00	0,00	9.000,00	1.842,89	7.157,11	
	55300.52260000 Strom	450,00	0,00	450,00	414,69	35,31	
	55300.52270000 Wasser	500,00	0,00	500,00	388,09	111,91	
	57300.52210000 Abfall	1.150,00	0,00	1.150,00	243,24	906,76	
	57300.52240000 Gas	7.600,00	0,00	7.600,00	4.559,44	3.040,56	
	57300.52260000 Strom	3.800,00	0,00	3.800,00	7.772,54	-3.972,54	
	57300.52270000 Wasser	400,00	0,00	400,00	330,66	69,34	
	13.2 Aufwendungen für Unterhaltung und Bewirtschaftung	286.650,00	0,00	286.650,00	136.697,54	149.952,46	523
	11100.52380000 Geringwertige Geräte, Ausstattungs-, Ausrüstungs- und sonstige Gebrauchsgegenstände	0,00	0,00	0,00	392,97	-392,97	
	11401.52330001 Unterhaltung Infrastrukturvermögen	60.000,00	0,00	60.000,00	55.301,43	4.698,57	
	11403.52310000 Unterhaltung d. Grundstücke, Außenanl.,Gebäude, Einrichtung	500,00	0,00	500,00	434,53	65,47	
	11403.52350000 Fahrzeugunterhaltung	7.000,00	0,00	7.000,00	3.420,17	3.579,83	
	11403.52360000 Unterhaltung der Maschinen und technischen Anlagen	800,00	0,00	800,00	455,41	344,59	
	11403.52380000 Geringwertige Geräte, Ausstattungs-, Ausrüstungs- und sonstige Gebrauchsgegenstände unter 1.000 €	1.000,00	0,00	1.000,00	1.546,16	-546,16	
	12600.52310000 Unterhaltung d. Grundstücke, Außenanl.,Gebäude, Einrichtung	0,00	0,00	0,00	390,75	-390,75	
	12600.52330000 Unterhaltung Infrastrukturverm	17.000,00	0,00	17.000,00	17.850,00	-850,00	
	36600.52360000 Unterhaltung der Maschinen und technischen Anlagen	200,00	0,00	200,00	0,00	200,00	
	52203.52310000 Unterhaltung d. Grundstücke, Außenanl.,Gebäude, Einrichtung	14.100,00	0,00	14.100,00	11.864,35	2.235,65	
	52203.52320000 Bewirtschaftung d. Grundstücke Außenanl.,Gebäude, Einrichtung	300,00	0,00	300,00	178,37	121,63	
	54100.52330000 Unterhaltung Infrastrukturverm	96.650,00	0,00	96.650,00	32.905,98	63.744,02	
	54100.52330002 Straße Klotzow - Wangelkow Infrastrukturmaßnahme	0,00	0,00	0,00	0,00	0,00	
	55100.52330000 Unterhaltung Infrastrukturverm	1.000,00	0,00	1.000,00	0,00	1.000,00	
	55200.52330000 Unterhaltung Infrastrukturverm	2.000,00	0,00	2.000,00	209,92	1.790,08	
	55200.52330003 Berliner See - Sanierungsmaßn.	69.250,00	0,00	69.250,00	0,00	69.250,00	
	55300.52310000 Unterhaltung d. Grundstücke, Außenanl.,Gebäude, Einrichtung	7.300,00	0,00	7.300,00	1.785,00	5.515,00	
	55300.52360000 Unterhaltung der Maschinen und technischen Anlagen	50,00	0,00	50,00	0,00	50,00	
	55300.52380000 Geringwertige Geräte, Ausstattungs-, Ausrüstungs- und sonstige Gebrauchsgegenstände unter 1.000 €	400,00	0,00	400,00	0,00	400,00	
	57300.52310000 Unterhaltung der Grundstücke, Außenanlagen, Gebäude und Gebäudeeinrichtungen	5.000,00	0,00	5.000,00	7.929,11	-2.929,11	
	57300.52320000 Bewirtschaftung d. Grundstücke Außenanl.,Gebäude, Einrichtung	2.200,00	0,00	2.200,00	1.385,79	814,21	
	57300.52360000 Unterhaltung der Maschinen und technischen Anlagen	1.400,00	0,00	1.400,00	475,05	924,95	

Übersicht über Erträge und Aufwendungen zur Ergebnisrechnung							Erläuterung
Nr.	Ertrags- und Aufwandsarten (gemäß §44 Absatz 2 GemHVO-Doppik)	Ermächtigungen des Haushaltsjahres 2024	Übertragene Ermächtigungen aus Haushalts- vorjahren	Gesamt- ermächtigungen im Haushaltsjahr 2024	Ergebnis des Haushaltsjahres 2024	Abweichung im Haushaltsjahres 2024	Kontonummer
		in €					
		1	2	3	4	5	
	57300.52380000 Geringwertige Geräte, Ausstattungs-, Ausrüstungs- und sonstige Gebrauchsgegenstände	500,00	0,00	500,00	172,55	327,45	
14	– Abschreibungen	11.190,00	0,00	11.190,00	11.180,95	9,05	53
	11403.53800000 Abschreibungen auf Maschinen, Fahrzeuge, Betriebs- und Geschäftsausstattung, Pflanzen und Tiere	4.890,00	0,00	4.890,00	4.898,81	-8,81	
	52203.53400000 Abschreibungen auf bebaute Grundstücke und grundstücksgleiche Rechte	4.360,00	0,00	4.360,00	4.357,31	2,69	
	52203.53500000 Abschreibungen auf Infrastruktur unvermögen	180,00	0,00	180,00	178,38	1,62	
	54100.53500000 Abschreibungen auf Infrastruktur unvermögen	1.590,00	0,00	1.590,00	1.581,77	8,23	
	55300.53400000 Abschreibungen auf bebaute Grundstücke und grundstücksgleiche Rechte	170,00	0,00	170,00	164,68	5,32	
15	– Zuwendungen, Umlagen und sonstige Transferaufwendungen	229.440,00	0,00	229.440,00	218.706,44	10.733,56	54
	11100.54143000 Zuweisungen und Zuschüsse für laufende Zwecke an Gemeinden und Gemeindeverbände	500,00	0,00	500,00	500,00	0,00	
	36100.54143000 Zuweisungen und Zuschüsse für laufende Zwecke an Gemeinden und Gemeindeverbände	38.000,00	0,00	38.000,00	32.512,50	5.487,50	
	61100.54310000 Gewerbesteuerumlage	3.000,00	0,00	3.000,00	2.733,59	266,41	
	61100.54420000 Allg. Umlagen an Gemeinden und Gemeindeverbände	187.940,00	0,00	187.940,00	182.960,35	4.979,65	
	darunter:						
	15.1 Zuweisungen und Zuschüsse für laufende Zwecke	38.500,00	0,00	38.500,00	33.012,50	5.487,50	541
	11100.54143000 Zuweisungen und Zuschüsse für laufende Zwecke an Gemeinden und Gemeindeverbände	500,00	0,00	500,00	500,00	0,00	
	36100.54143000 Zuweisungen und Zuschüsse für laufende Zwecke an Gemeinden und Gemeindeverbände	38.000,00	0,00	38.000,00	32.512,50	5.487,50	
	15.2 Schuldendiensthilfen	0,00	0,00	0,00	0,00	0,00	542
	15.3 Gewerbesteuerumlage	3.000,00	0,00	3.000,00	2.733,59	266,41	5431
	61100.54310000 Gewerbesteuerumlage	3.000,00	0,00	3.000,00	2.733,59	266,41	
	15.4 Allgemeine Umlagen an das Land	0,00	0,00	0,00	0,00	0,00	5441
	15.5 Allgemeine Umlagen an Landkreise	0,00	0,00	0,00	0,00	0,00	54421
	15.6 Allgemeine Umlagen an das Amt	0,00	0,00	0,00	0,00	0,00	54422
	15.7 Allgemeine Umlagen an Zweckverbände	0,00	0,00	0,00	0,00	0,00	5443
	15.8 Allgemeine Umlagen an Sonstige	0,00	0,00	0,00	0,00	0,00	5449
16	– Aufwendungen der sozialen Sicherung	0,00	0,00	0,00	0,00	0,00	55
	darunter:						
	16.1 Leistungen nach SGB II	0,00	0,00	0,00	0,00	0,00	551
	16.2 Kostenbeteiligungen und -erstattungen nach SGB II	0,00	0,00	0,00	0,00	0,00	552
	16.3 Leistungen nach SGB XII	0,00	0,00	0,00	0,00	0,00	553
	16.4 Kostenbeteiligungen und -erstattungen nach SGB XII	0,00	0,00	0,00	0,00	0,00	554
	16.5 Leistungen nach SGB VIII	0,00	0,00	0,00	0,00	0,00	555
	16.6 Kostenbeteiligungen und -erstattungen nach SGB VIII	0,00	0,00	0,00	0,00	0,00	556
	16.7 Sonstige soziale Leistungen	0,00	0,00	0,00	0,00	0,00	557
	16.8 Kostenbeteiligungen und -erstattungen für sonstige soziale Leistungen	0,00	0,00	0,00	0,00	0,00	558
	16.9 Zuweisungen und Zuschüsse für laufende Zwecke des Bereichs soziale Sicherung	0,00	0,00	0,00	0,00	0,00	559
17	– Zinsaufwendungen und sonstige Finanzaufwendungen	2.640,00	0,00	2.640,00	10.993,80	-8.353,80	57
	52203.57514000 Zinsaufwendungen an Girozentralen/ Landesbanken	2.540,00	0,00	2.540,00	2.536,22	3,78	
	61200.57910000 Sonstige Finanzaufwendungen aus der Vollverzinsung der Gewerbesteuer (§233a AO)	100,00	0,00	100,00	0,00	100,00	
	61200.57991000 Zinsen aus Kassenkrediten	0,00	0,00	0,00	8.457,58	-8.457,58	
	darunter:						
	17.1 Zinsaufwendungen	2.540,00	0,00	2.540,00	2.536,22	3,78	571-578
	52203.57514000 Zinsaufwendungen an Girozentralen/ Landesbanken	2.540,00	0,00	2.540,00	2.536,22	3,78	
	17.2 Sonstige Finanzaufwendungen	100,00	0,00	100,00	8.457,58	-8.357,58	579
	61200.57910000 Sonstige Finanzaufwendungen aus der Vollverzinsung der Gewerbesteuer (§233a AO)	100,00	0,00	100,00	0,00	100,00	
	61200.57991000 Zinsen aus Kassenkrediten	0,00	0,00	0,00	8.457,58	-8.457,58	
18	– Sonstige Aufwendungen	68.190,00	0,00	68.190,00	16.418,23	51.771,77	56
	11100.56240000 Datenverarbeitung	0,00	0,00	0,00	25,00	-25,00	

Übersicht über Erträge und Aufwendungen zur Ergebnisrechnung							Erläuterung
Nr.	Ertrags- und Aufwandsarten (gemäß §44 Absatz 2 GemHVO-Doppik)	Ermächtigungen des Haushaltsjahres 2024	Übertragene Ermächtigungen aus Haushalts- vorjahren	Gesamt- ermächtigungen im Haushaltsjahr 2024	Ergebnis des Haushaltsjahres 2024	Abweichung im Haushaltsjahres 2024	Kontonummer
		in €					
		1	2	3	4	5	
	11100.56420000 Beiträge zu Wirtschaftsverbänden, Berufsvertretungen und Vereinen	190,00	0,00	190,00	187,48	2,52	
	11100.56920000 Verfügungsmittel	100,00	0,00	100,00	0,00	100,00	
	11100.56930000 Repräsentationen	550,00	0,00	550,00	578,50	-28,50	
	11400.56413000 Haftpflichtversicherungen (2013)	220,00	0,00	220,00	195,11	24,89	
	11400.56414000 Unfallversicherungen (2013)	600,00	0,00	600,00	609,89	-9,89	
	11401.56250000 Sachverständigen-, Gerichts- u. ähnliche Aufwendungen	2.500,00	0,00	2.500,00	1.794,04	705,96	
	11402.56250000 Sachverständigen-, Gerichts- u. ähnliche Aufwendungen	4.500,00	0,00	4.500,00	0,00	4.500,00	
	11402.56430000 Sonstige Beiträge	1.400,00	0,00	1.400,00	1.318,96	81,04	
	11402.56813000 Grundsteuer B für gemeinde- eigene Grundstücke	60,00	0,00	60,00	55,93	4,07	
	11403.56150000 Aufwendungen für Dienst- und Schutzkleidung, persönliche Ausrüstungsgegenstände	300,00	0,00	300,00	84,99	215,01	
	11403.56411000 Gebäudeversicherungen (2013)	440,00	0,00	440,00	439,00	1,00	
	11403.56412000 Kfz-Versicherungen (2013)	290,00	0,00	290,00	247,70	42,30	
	11403.56419000 Sonstige Versicherungen (2013)	50,00	0,00	50,00	28,47	21,53	
	11403.56820000 Kraftfahrzeugsteuer (ab 2013 bebuchen)	270,00	0,00	270,00	391,00	-121,00	
	12600.56412000 Kfz-Versicherungen (2013)	0,00	0,00	0,00	16,01	-16,01	
	12600.56414000 Unfallversicherungen (2013)	500,00	0,00	500,00	529,29	-29,29	
	28100.56420000 Beiträge zu Wirtschaftsverbänden, Berufsvertretungen und Vereinen	500,00	0,00	500,00	500,00	0,00	
	51100.56250000 Sachverständigen-, Gerichts- u. ähnliche Aufwendungen	100,00	0,00	100,00	0,00	100,00	
	51100.56260000 Aufstellung von Plänen	37.000,00	0,00	37.000,00	0,00	37.000,00	
	52203.56250000 Sachverständigen-, Gerichts- u. ähnliche Aufwendungen	0,00	0,00	0,00	17,85	-17,85	
	52203.56290000 Sonstige Aufwendungen für die Inanspruchnahme von Rechten und Diensten	2.600,00	0,00	2.600,00	2.592,48	7,52	
	52203.56370000 Bankgebühren	100,00	0,00	100,00	120,00	-20,00	
	52203.56411000 Gebäudeversicherungen	1.400,00	0,00	1.400,00	742,25	657,75	
	52203.56413000 Haftpflichtversicherungen	100,00	0,00	100,00	52,36	47,64	
	52203.56430000 Sonstige Beiträge	0,00	0,00	0,00	57,62	-57,62	
	52203.56811000 Grundsteuer an Dritte	1.100,00	0,00	1.100,00	1.265,16	-165,16	
	54000.56350000 Öffentliche Bekanntmachungen	0,00	0,00	0,00	35,70	-35,70	
	54100.56250000 Sachverständigen-, Gerichts- u. ähnliche Aufwendungen	700,00	0,00	700,00	1.558,90	-858,90	
	55200.56250000 Sachverständigen-, Gerichts- u. ähnliche Aufwendungen	710,00	0,00	710,00	585,25	124,75	
	55300.56250000 Sachverständigen-, Gerichts- u. ähnliche Aufwendungen	5.000,00	0,00	5.000,00	823,48	4.176,52	
	55300.56411000 Gebäudeversicherungen (2013)	280,00	0,00	280,00	164,96	115,04	
	55300.56414000 Unfallversicherungen (2013)	110,00	0,00	110,00	103,65	6,35	
	57300.56240000 Datenverarbeitung	500,00	0,00	500,00	0,00	500,00	
	57300.56250000 Sachverständigen-, Gerichts- u. ähnliche Aufwendungen	5.000,00	0,00	5.000,00	0,00	5.000,00	
	57300.56310000 Büromaterial	50,00	0,00	50,00	0,00	50,00	
	57300.56340000 Telefon, Datenübertragungskost	500,00	0,00	500,00	480,84	19,16	
	57300.56419000 Sonstige Versicherungen (2013)	470,00	0,00	470,00	281,22	188,78	
	61100.56554000 Forderungsverlust Kleinstbetragsbereinigung	0,00	0,00	0,00	0,12	-0,12	
	61100.56790000 Sonstige Aufwendungen für Steuern vom Einkommen und vom Ertrag	0,00	0,00	0,00	535,02	-535,02	
	61200.56553000 Forderungsverlust aus NiS	0,00	0,00	0,00	0,00	0,00	
19	Summe der Aufwendungen (Summe der Nummern 11 bis 18)	872.750,00	0,00	872.750,00	616.459,15	256.290,85	
20	Jahresergebnis (Jahresüberschuss/ Jahresfehlbetrag) vor Veränderung der Rücklagen (Saldo der Nummern 10 und 19)	-273.660,00	0,00	-273.660,00	42.770,02	-316.430,02	
21	– Einstellung in die Kapitalrücklage	0,00	0,00	0,00	0,00	0,00	592
22	+ Entnahme aus der Kapitalrücklage	11.190,00	0,00	11.190,00	0,00	11.190,00	492
	61100.49220000 Entnahme aus der zweckgebundenen Kapitalrücklage aus investiv gebundenen Zuweisungen	11.190,00	0,00	11.190,00	0,00	11.190,00	
	61100.49230000 Entnahme aus der zweckgebund. Kapitalrücklage aus Zuweisungen §§ 23 / 24 FAG MV	0,00	0,00	0,00	0,00	0,00	

Übersicht über Erträge und Aufwendungen zur Ergebnisrechnung							Erläuterung
Nr.	Ertrags- und Aufwandsarten (gemäß §44 Absatz 2 GemHVO-Doppik)	Ermächtigungen des Haushaltsjahres 2024	Übertragene Ermächtigungen aus Haushalts- vorjahren	Gesamt- ermächtigungen im Haushaltsjahr 2024	Ergebnis des Haushaltsjahres 2024	Abweichung im Haushaltsjahres 2024	Kontonummer
		in €					
		1	2	3	4	5	
	darunter:						
	22.1 Entnahme aus der zweckgebundenen Kapitalrücklage aus investiv gebundenen Zuweisungen	11.190,00	0,00	11.190,00	0,00	11.190,00	4922
	61100.49220000 Entnahme aus der zweckgebundenen Kapitalrücklage aus investiv gebundenen Zuweisungen	11.190,00	0,00	11.190,00	0,00	11.190,00	
	22.2 Entnahme aus der zweckgebundenen Kapitalrücklage aus Zuweisungen nach §§ 23, 24 FAG M-V	0,00	0,00	0,00	0,00	0,00	4923
	61100.49230000 Entnahme aus der zweckgebund. Kapitalrücklage aus Zuweisung §§ 23 / 24 FAG MV	0,00	0,00	0,00	0,00	0,00	
23	– Einstellung in die Rücklage für Belastungen aus dem kommunalen Finanzausgleich	0,00	0,00	0,00	0,00	0,00	593
24	+ Entnahme aus der Rücklage für Belastungen aus dem kommunalen Finanzausgleich	0,00	0,00	0,00	0,00	0,00	493
25	Jahresergebnis (Jahresüberschuss/Jahresfehlbetrag, Nummer 20 zuzüglich Nummern 22 und 24 abzüglich Nummern 21 und 23)	-262.470,00	0,00	-262.470,00	42.770,02	-305.240,02	
	nachrichtlich:						
26	Ergebnisvortrag aus dem Haushaltsvorjahr				-127.386,12		204
	61200.20400000 Ergebnisvortrag				-127.386,12		
27	Ergebnis (Überschuss/Fehlbetrag) zum 31. Dezember des Haushaltsjahres (Summe der Nummern 25 und 26)				-84.616,10		

Anlagenübersicht zum 31.12.2024

Posten	Art (gem. § 47 Abs. 4 Nr. 1 bzw. § 47 Abs. 5 Nr. 2.1 GemHVO-Doppik)	Anschaffungs- und Herstellungskosten / Zuführungsbeträge				Abschreibungen, Wertberichtigungen / Auflösungsbeträge							Restbuchwerte		
		Stand zum 31.12.2023 ¹	Zugänge in 2024	Abgänge in 2024	Umbu- chungen in 2024	Stand zum 31.12.2024	aufgelaufene Abschrei- bungen zum 31.12.2023	Zuschrei- bungen in 2024	planmäßige Abschrei- bungen in 2024	Umbu- chungen in 2024	aufgelaufene Ab- schreibungen auf Abgänge	außerplan- mäßige Abschrei- bungen/ Auflösungs- beträge	Abschrei- bungen zum 31.12.2024	Restbuch- werte am Ende 2024	Restbuch- werte am Ende 2023
		in €													
		1	2	3	4	5	6	7	8	9	10	11	12	13	14
Anlagenübersicht															
1.1 Immaterielle Vermögensgegenstände															
1.1.1 Gewerbliche Schutzrechte und ähnliche Rechte und Werte sowie Lizenzen an solchen Rechten und Werten		0,00	0,00	0,00	0,00	0,00	0,00	0,00	0,00	0,00	0,00	0,00	0,00	0,00	
1.1.2 Geleistete Zuwendungen		0,00	0,00	0,00	0,00	0,00	0,00	0,00	0,00	0,00	0,00	0,00	0,00	0,00	
1.1.3 Gezahlte Investitionszuschüsse		0,00	0,00	0,00	0,00	0,00	0,00	0,00	0,00	0,00	0,00	0,00	0,00	0,00	
1.1.4 Geschäfts- oder Firmenwert		0,00	0,00	0,00	0,00	0,00	0,00	0,00	0,00	0,00	0,00	0,00	0,00	0,00	
1.1.5 Geleistete Anzahlungen auf immaterielle Vermögensgegenstände		0,00	0,00	0,00	0,00	0,00	0,00	0,00	0,00	0,00	0,00	0,00	0,00	0,00	
Summe immaterielle Vermögensgegenstände		0,00	0,00	0,00	0,00	0,00	0,00	0,00	0,00	0,00	0,00	0,00	0,00	0,00	
1.2 Sachanlagen															
1.2.1 Wald, Forsten		9.551,34	0,00	0,00	0,00	9.551,34	0,00	0,00	0,00	0,00	0,00	0,00	9.551,34	9.551,34	
1.2.2 Sonstige unbebaute Grundstücke und grundstücksgleiche Rechte		109.976,90	4.179,28	0,00	228,92	114.385,10	0,03	0,00	0,00	0,00	0,00	0,03	114.385,07	109.976,87	
1.2.3 Bebaute Grundstücke und grundstücksgleiche Rechte		149.634,55	0,00	0,00	0,00	149.634,55	55.103,59	0,00	4.521,99	0,00	0,00	59.625,58	90.008,97	94.530,96	
1.2.4 Infrastrukturvermögen		356.814,64	181,59	0,00	1.013,58	358.009,81	23.112,75	0,00	1.760,15	0,00	0,00	24.872,90	333.136,91	333.701,89	
1.2.5 Bauten auf fremdem Grund und Boden		0,00	0,00	0,00	0,00	0,00	0,00	0,00	0,00	0,00	0,00	0,00	0,00	0,00	
1.2.6 Kunstgegenstände, Denkmäler		0,00	0,00	0,00	0,00	0,00	0,00	0,00	0,00	0,00	0,00	0,00	0,00	0,00	
1.2.7 Maschinen, technische Anlagen, Fahrzeuge		56.213,21	5.700,00	4.185,08	0,00	57.728,13	7.533,57	0,00	4.898,81	0,00	1.351,43	0,00	46.647,18	48.679,64	
1.2.8 Betriebs- und Geschäftsausstattung		1,00	0,00	0,00	0,00	1,00	0,00	0,00	0,00	0,00	0,00	0,00	1,00	1,00	
1.2.9 Pflanzen und Tiere		0,00	0,00	0,00	0,00	0,00	0,00	0,00	0,00	0,00	0,00	0,00	0,00	0,00	
1.2.10Geleistete Anzahlungen auf Sachanlagen, Anlagen im Bau		30.025,13	28.831,39	0,00	-1.242,50	57.614,02	0,00	0,00	0,00	0,00	0,00	0,00	57.614,02	30.025,13	
Summe Sachanlagen		712.216,77	38.892,26	4.185,08	0,00	746.923,95	85.749,94	0,00	11.180,95	0,00	1.351,43	0,00	651.344,49	626.466,83	
1.3 Finanzanlagen															
1.3.1 Anteile an verbundenen Unternehmen		0,00	0,00	0,00	0,00	0,00	0,00	0,00	0,00	0,00	0,00	0,00	0,00	0,00	
1.3.2 Ausleihungen an verbundene Unternehmen		0,00	0,00	0,00	0,00	0,00	0,00	0,00	0,00	0,00	0,00	0,00	0,00	0,00	
1.3.3 Beteiligungen		0,00	0,00	0,00	0,00	0,00	0,00	0,00	0,00	0,00	0,00	0,00	0,00	0,00	
1.3.4 Ausleihungen an Unternehmen, mit denen ein Beteiligungsverhältnis besteht		0,00	0,00	0,00	0,00	0,00	0,00	0,00	0,00	0,00	0,00	0,00	0,00	0,00	
1.3.5 Sondervermögen mit Sonderrechnung, Zweckverbände, Anstalten des öffentlichen Rechts, rechtsfähige kommunale Stiftungen		202.329,00	0,00	0,00	0,00	202.329,00	0,00	0,00	0,00	0,00	0,00	0,00	202.329,00	202.329,00	

Anlagenübersicht zum 31.12.2024

Posten	Art (gem. § 47 Abs. 4 Nr. 1 bzw. § 47 Abs. 5 Nr. 2.1 GemHVO-Doppik)	Anschaffungs- und Herstellungskosten / Zuführungsbeträge				Abschreibungen, Wertberichtigungen / Auflösungsbeträge							Restbuchwerte		
		Stand zum 31.12.2023 ¹	Zugänge in 2024	Abgänge in 2024	Umbu- chungen in 2024	Stand zum 31.12.2024	aufgelaufene Abschrei- bungen zum 31.12.2023	Zuschrei- bungen in 2024	planmäßige Abschrei- bungen in 2024	Umbu- chungen in 2024	aufgelaufene Ab- schreibungen auf Abgänge	außerplan- mäßige Abschrei- bungen/ Auflösungs- beträge	Abschrei- bungen zum 31.12.2024	Restbuch- werte am Ende 2024	Restbuch- werte am Ende 2023
		in €													
		1	2	3	4	5	6	7	8	9	10	11	12	13	14
1.3.6	Ausleihungen an Sondervermögen mit Sonderrechnung, Zweckverbände, Anstalten des öffentlichen Rechts, rechtsfähige kommunale Stiftungen	0,00	0,00	0,00	0,00	0,00	0,00	0,00	0,00	0,00	0,00	0,00	0,00	0,00	
1.3.7	Sonstige Wertpapiere des Anlagevermögens	0,00	0,00	0,00	0,00	0,00	0,00	0,00	0,00	0,00	0,00	0,00	0,00	0,00	
1.3.8	Anteilige Rücklagen der Versorgungskassen zur Abdeckung von Pensionsverpflichtungen	0,00	0,00	0,00	0,00	0,00	0,00	0,00	0,00	0,00	0,00	0,00	0,00	0,00	
1.3.9	Sonstige Ausleihungen	0,00	0,00	0,00	0,00	0,00	0,00	0,00	0,00	0,00	0,00	0,00	0,00	0,00	
Summe Finanzanlagen		202.329,00	0,00	0,00	0,00	202.329,00	0,00	0,00	0,00	0,00	0,00	0,00	202.329,00	202.329,00	
Summe Anlagevermögen		914.545,77	38.892,26	4.185,08	0,00	949.252,95	85.749,94	0,00	11.180,95	0,00	1.351,43	0,00	95.579,46	853.673,49	
Sonderpostenübersicht zum Anlagevermögen															
2.1.1	Sonderposten aus Zuwendungen	0,00	0,00	0,00	0,00	0,00	0,00	0,00	0,00	0,00	0,00	0,00	0,00	0,00	
2.1.2	Sonderposten aus Beiträgen und ähnlichen Entgelten	0,00	0,00	0,00	0,00	0,00	0,00	0,00	0,00	0,00	0,00	0,00	0,00	0,00	
2.1.3	Sonderposten aus Anzahlungen	63.594,67	15.772,74	0,00	0,00	79.367,41	0,00	0,00	0,00	0,00	0,00	0,00	-79.367,41	-63.594,67	
Summe Sonderposten zum Anlagevermögen		63.594,67	15.772,74	0,00	0,00	79.367,41	0,00	0,00	0,00	0,00	0,00	0,00	-79.367,41	-63.594,67	

¹ Einschließlich aller aufgelaufener Zu- und Abgänge sowie Umbuchungen.

Forderungsübersicht zum 31.12.2024

Nr.	Art (gemäß § 47 Absatz 4 Nummer 2.2 GemHVO-Doppik)	Forderungen zum Ende des Haushaltjahres				kumulierte sonstige Wertberichtigungen zum Ende 2024	Bilanzwert zum Ende 2024	Bilanzwert zum Ende 2023
		davon mit einer Restlaufzeit			Nominalwert			
		bis zu einem Jahr	von über einem bis zu fünf Jahren	von mehr als fünf Jahren				
2.2.1	Öffentlich-rechtliche Forderungen und Forderungen aus Transferleistungen	1.410,46	0,00	0,00	1.410,46	0,00	1.410,46	2.496,99
	darunter:							
	a) Gebührenforderungen	552,11	0,00	0,00	552,11	0,00	552,11	1.461,65
	b) Beitragsforderungen	0,00	0,00	0,00	0,00	0,00	0,00	0,00
	c) Steuerforderungen	702,85	0,00	0,00	702,85	0,00	702,85	913,14
	darunter:							
	aa) Grundsteuer	521,52	0,00	0,00	521,52	0,00	521,52	825,14
	bb) Gewerbesteuer	0,00	0,00	0,00	0,00	0,00	0,00	0,00
	cc) Sonstige	181,33	0,00	0,00	181,33	0,00	181,33	88,00
	d) Forderungen aus Transferleistungen	0,00	0,00	0,00	0,00	0,00	0,00	0,00
	e) Sonstige öffentlich-rechtliche Forderungen	155,50	0,00	0,00	155,50	0,00	155,50	122,20
2.2.2	Privatrechtliche Forderungen aus Lieferungen und Leistungen	1.557,91	0,00	0,00	1.557,91	0,00	1.557,91	6.440,96
2.2.3	Forderungen gegen verbundene Unternehmen	0,00	0,00	0,00	0,00	0,00	0,00	0,00
2.2.4	Forderungen gegen Unternehmen, mit denen ein Beteiligungsverhältnis besteht	0,00	0,00	0,00	0,00	0,00	0,00	0,00
2.2.5	Forderungen gegen Sondervermögen, Zweckverbände, Anstalten des öffentlichen Rechts, rechtsfähige kommunale Stiftungen	28,00	0,00	0,00	28,00	0,00	28,00	28,00
2.2.6	Forderungen gegen den sonstigen öffentlichen Bereich:	436,31	0,00	0,00	436,31	0,00	436,31	15.777,47
	darunter:							
2.2.6.1	Forderungen aus dem gemeinsamen Zahlungsmittelbestand	0,00	0,00	0,00	0,00	0,00	0,00	0,00
2.2.6.2	Sonstige Forderungen gegen den sonstigen öffentlichen Bereich	436,31	0,00	0,00	436,31	0,00	436,31	15.777,47
2.2.7	Sonstige Vermögensgegenstände	845,95	0,00	0,00	845,95	0,00	845,95	500,00
2.2	Summe Forderungen und sonstige Vermögensgegenstände	4.278,63	0,00	0,00	4.278,63	0,00	4.278,63	25.243,42

Verbindlichkeitenübersicht zum 31.12.2024

Nr.	Art (gemäß § 47 Absatz 5 Nummer 4 GemHVO-Doppik)	Verbindlichkeiten zum 31. Dezember 2024 mit einer Restlaufzeit			Stand zum 31. Dezember 2024 (Bilanzwert)	Stand zum 31. Dezember 2023 (Bilanzwert)
		bis zu einem Jahr	von über einem bis zu fünf Jahren	von mehr als fünf Jahren		
		in €				
4.1	Anleihen	0,00	0,00	0,00	0,00	0,00
4.2	Verbindlichkeiten aus Kreditaufnahmen:	7.073,95	32.120,53	6.895,67	46.090,15	52.818,53
4.2.1	Verbindlichkeiten aus Kreditaufnahmen für Investitionen und Investitionsförderungsmaßnahmen	7.073,95	32.120,53	6.895,67	46.090,15	52.818,53
4.2.2	Verbindlichkeiten aus Kassenkrediten	0,00	0,00	0,00	0,00	0,00
4.3	Verbindlichkeiten aus Vorgängen, die Kreditaufnahmen wirtschaftlich gleichkommen	0,00	0,00	0,00	0,00	0,00
4.4	Erhaltene Anzahlungen auf Bestellungen	24.088,24	0,00	0,00	24.088,24	23.989,24
4.5	Verbindlichkeiten aus Lieferungen und Leistungen	12.781,82	0,00	0,00	12.781,82	282,19
4.6	Verbindlichkeiten aus Transferleistungen	10.144,70	0,00	0,00	10.144,70	0,00
4.7	Verbindlichkeiten gegenüber verbundenen Unternehmen	0,00	0,00	0,00	0,00	0,00
4.8	Verbindlichkeiten gegenüber Unternehmen, mit denen ein Beteiligungsverhältnis besteht	0,00	0,00	0,00	0,00	0,00
4.9	Verbindlichkeiten gegenüber Sondervermögen mit Sonderrechnung, Zweckverbänden, Anstalten des öffentlichen Rechts, rechtsfähigen kommunalen Stiftungen	259,23	0,00	0,00	259,23	285,37
4.10	Verbindlichkeiten gegenüber dem sonstigen öffentlichen Bereich:	92.250,21	0,00	0,00	92.250,21	187.473,28
4.10.1	Verbindlichkeiten aus dem gemeinsamen Zahlungsmittelbestand	78.031,89	0,00	0,00	78.031,89	176.070,53
4.10.2	Sonstige Verbindlichkeiten gegenüber dem sonstigen öffentlichen Bereich	14.218,32	0,00	0,00	14.218,32	11.402,75
4.11	Sonstige Verbindlichkeiten	2.091,75	0,00	0,00	2.091,75	1.325,51
4	Summe der Verbindlichkeiten	148.689,90	32.120,53	6.895,67	187.706,10	266.174,12

Übersicht über die Zusammensetzung und Entwicklung des Saldos der liquiden Mittel und der Kassenkredite im Haushaltsjahr 2024					
Nr.		laufende Ein- und Auszahlungen	Ein- und Auszahlungen aus Investitionstätigkeit	durchlaufende Gelder und ungeklärte Zahlungsvorgänge	Summe
		in €			
		1	2	3	4
1 ¹	Liquide Mittel zum 31. Dezember des Haushaltsvorjahres (§ 47 Absatz 4 Nummer 2.4 GemHVO-Doppik)				-176.070,53
2 ²	- Kassenkredite zum 31. Dezember des Haushaltsvorjahres				0,00
3	= Saldo der liquiden Mittel und der Kassenkredite zum 31. Dezember des Haushaltsvorjahres	-413.335,05	236.410,07	854,45	-176.070,53
4	+ Korrektur des Vortrages	0,00	0,00	0,00	
5	= Bereinigter Saldo der liquiden Mittel und der Kassenkredite zum 31. Dezember des Haushaltsvorjahres	-413.335,05	236.410,07	854,45	-176.070,53
6	+ jahresbezogener Saldo der laufenden Ein- und Auszahlungen (§ 3 Absatz 1 Satz 1 Nummer 37 GemHVO-Doppik)	87.417,94			87.417,94
7	+ Saldo der Ein- und Auszahlungen aus Investitionstätigkeit (§ 3 Absatz 1 Satz 1 Nummer 29 GemHVO-Doppik)		10.473,60		10.473,60
8	+ Saldo der Ein- und Auszahlungen aus Krediten für Investitionen und Investitionsförderungsmaßnahmen (ohne planmäßige Tilgung)		0,00		0,00
9	+ Saldo der durchlaufenden Gelder und ungeklärten Zahlungsvorgänge (§ 3 Absatz 1 Satz 1 Nummer 35 GemHVO-Doppik)			147,10	147,10
10	= Saldo der liquiden Mittel und der Kassenkredite zum 31. Dezember des Haushaltsjahres	-325.917,11	246.883,67	1.001,55	-78.031,89
Kontrollrechnung:					
11	Liquide Mittel zum 31. Dezember des Haushaltsjahres (§ 47 Absatz 4 Nummer 2.4 GemHVO-Doppik)				0,00
12	- Kassenkredite zum 31. Dezember des Haushaltsjahres				78.031,89
13	= Saldo der liquiden Mittel und der Kassenkredite zum 31. Dezember des Haushaltsjahres				-78.031,89

¹ Ämter und geschäftsführende Gemeinden sowie amtsfreie Gemeinden, die Verwaltungsbehörde einer Verwaltungsgemeinschaft sind, weisen neben den liquiden Mitteln auch die Forderungen gemäß § 47 Absatz 4 Nummer 2.2.6.1 GemHVO-Doppik aus. Amtsangehörige Gemeinden weisen die Forderungen gemäß § 47 Absatz 4 Nummer 2.2.6.1 GemHVO-Doppik aus.

² Neben den Verbindlichkeiten gemäß § 47 Absatz 5 Nummer 4.2.2 GemHVO-Doppik sind auch die Verbindlichkeiten gemäß § 47 Absatz 5 Nummer 4.3 und 4.7 bis 4.10 GemHVO-Doppik auszuweisen, soweit diese Verbindlichkeiten aus Kassenkrediten enthalten. Der auszuweisende Betrag entspricht dem Betrag in Muster 4a zu § 1 Nummer 3 GemHVO-Doppik, Spalte 1, Zeile 2.2

Übersicht über die über das Ende des Haushaltsjahres hinaus geltenden Haushaltsermächtigungen zum 31.12.2024				
Nr.	Bezeichnung	Ansatz des Haushaltsjahres	Ergebnis des Haushaltsjahres	Übertragene Ansätze nach § 15 GemHVO-Doppik
		in €		
1. Aufwandsermächtigungen				
	Teilhaushalt 1	681.710,00	421.772,49	0,00
	Teilhaushalt 2	191.040,00	194.686,66	0,00
	Summe Aufwandsermächtigungen	872.750,00	616.459,15	0,00
2. Auszahlungsermächtigungen				
2.1	laufende Auszahlungen			
	Teilhaushalt 1	670.520,00	387.039,22	0,00
	Teilhaushalt 2	191.040,00	181.002,16	0,00
	Summe laufende Auszahlungen	861.560,00	568.041,38	0,00
2.2	Auszahlungen aus Investitionstätigkeit			
	Teilhaushalt 1	194.220,00	43.569,97	0,00
	Teilhaushalt 2	0,00	0,00	0,00
	Summe Auszahlungen aus Investitionstätigkeit	194.220,00	43.569,97	0,00
	Summe Auszahlungsermächtigungen	1.055.780,00	611.611,35	0,00
3. Ermächtigung für Einzahlungen aus Investitionstätigkeit				
	Teilhaushalt 1	122.720,00	37.695,88	0,00
	Teilhaushalt 2	11.510,00	16.347,69	0,00
	Summe Ermächtigung für Einzahlungen aus Investitionstätigkeit	134.230,00	54.043,57	0,00
		genehmigte Festsetzung des Haushaltsjahres	davon im Haushaltsjahr in Anspruch genommen	fortgeltende Ansätze nach § 52 Abs. 3 KV M-V
		in €		
4. Ermächtigungen für die Aufnahme von Krediten für Investitionen ¹				
		0,00	0,00	0,00
	Summe Ermächtigungen für die Aufnahme von Krediten für Investitionen	0,00	0,00	0,00

¹ Hier ist ebenfalls eine teilhaushaltsbezogene Darstellung zulässig, um trotz des Gesamtdeckungsprinzips den Maßnahmebezug der Kreditaufnahmen darzustellen.

Übersicht über die aus Verpflichtungsermächtigungen voraussichtlich fällig werdenden Auszahlungen					
Verpflichtungsermächtigungen (gemäß § 53 Satz 2 GemHVO- Doppik) ¹	Gesamtbetrag	Planungsdaten des Haushaltsfolgejahres	Planungsdaten des zweiten Haushaltsfolgejahres	Planungsdaten des dritten Haushaltsfolgejahres	Planungsdaten weiterer Haushaltsfolgejahre
			in €		
im Haushaltsjahr 2022	0,00	0,00	0,00	0,00	0,00
keine Maßnahmen					
im Haushaltsjahr 2023	0,00	0,00	0,00	0,00	0,00
keine Maßnahmen					
im Haushaltsjahr 2024	0,00	0,00	0,00	0,00	0,00
keine Maßnahmen					
Summe	0,00	0,00	0,00	0,00	0,00

¹ Es sind in chronologischer Reihenfolge das Haushaltsjahr und alle Haushaltsvorjahre aufzuführen, in denen Verpflichtungsermächtigungen veranschlagt waren, aus deren Inanspruchnahme noch Auszahlungen fällig werden.

Gemeinde Buggenhagen

Bilanz zum 31. Dezember 2024				
Posten	Bezeichnung	31. Dezember 2023	31. Dezember 2024	Veränderung gegenüber dem Haushaltsvorjahr
in €				
	AKTIVA			
1	Anlagevermögen	828.795,83	853.673,49	24.877,66
1.1	Immaterielle Vermögensgegenstände	0,00	0,00	0,00
1.1.1	Gewerbliche Schutzrechte und ähnliche Rechte und Werte sowie Lizenzen an solchen Rechten und Werten	0,00	0,00	0,00
1.1.2	Geleistete Zuwendungen	0,00	0,00	0,00
1.1.3	Gezahlte Investitionszuschüsse	0,00	0,00	0,00
1.1.4	Geschäfts- oder Firmenwert	0,00	0,00	0,00
1.1.5	Geleistete Anzahlungen auf immaterielle Vermögensgegenstände	0,00	0,00	0,00
1.2	Sachanlagen	626.466,83	651.344,49	24.877,66
1.2.1	Wald, Forsten	9.551,34	9.551,34	0,00
	02100000 Grund und Boden / Wald und Forst	9.548,52	9.548,52	0,00
	02110000 Baumbestand / Mischwald	2,82	2,82	0,00
1.2.2	Sonstige unbebaute Grundstücke und grundstücksgleiche Rechte	109.976,87	114.385,07	4.408,20
	02200000 Grünflächen	29.620,66	29.620,66	0,00
	02210000 Aufwuchs in Grünflächen	3,00	3,00	0,00
	02219000 Sonstige Friedhofsanlagen	36.726,24	36.726,24	0,00
	02300000 Ackerland	9.161,77	13.341,05	4.179,28
	02600000 Gewässer	32.990,16	33.219,08	228,92
	02900000 Sonstige unbebaute Grundstücke	1.475,04	1.475,04	0,00
1.2.3	Bebaute Grundstücke und grundstücksgleiche Rechte	94.530,96	90.008,97	-4.521,99
	03110000 Grund- und Boden	20.547,32	20.547,32	0,00
	03120000 Wohnbauten	25.269,83	23.985,50	-1.284,33
	03140000 Außenanlagen Wohnbauten	8.698,51	8.236,75	-461,76
	03910000 Grund- und Boden sonst.Geb.	9.536,00	9.536,00	0,00
	03920000 sonst. Gebäude	30.461,30	27.685,40	-2.775,90
	03940000 Außenanlagen sonstige Gebäude	18,00	18,00	0,00
1.2.4	Infrastrukturvermögen	333.701,89	333.136,91	-564,98
	04730000 Abwassersammlungsanlagen	3.240,59	3.062,21	-178,38
	04810000 Grundstücke und grundstücksgl. Rechte bei Straßen, Wege, Plätze und Verkehrslenkungsanlagen	43.834,30	44.847,88	1.013,58
	04820000 Straßen, Wege, Plätze, Brücken	6.334,06	4.752,29	-1.581,77
	04825000 Straßenbegleitgrün	255.062,30	255.062,30	0,00
	04850000 Verkehrslenkungsanlagen	690,47	872,06	181,59
	04870000 Straßenbeleuchtung	18.145,08	18.145,08	0,00
	04910000 Grundstücke und grundstücksgl. Rechte bei sonstigem Infrastrukturvermögen	5.492,49	5.492,49	0,00
	04930000 sonstige Infrastrukturanlagen	11,00	11,00	0,00
	04940000 Aufwuchs	3,00	3,00	0,00
	04990000 Sonstiges Infrastrukturvermögen (u.a.Bachverrohrung)	888,60	888,60	0,00
1.2.5	Bauten auf fremden Grund und Boden	0,00	0,00	0,00
1.2.6	Kunstgegenstände, Denkmäler	0,00	0,00	0,00
1.2.7	Maschinen, technische Anlagen, Fahrzeuge	48.679,64	46.647,18	-2.032,46
	07100000 Fahrzeuge	48.679,64	46.647,18	-2.032,46
1.2.8	Betriebs- und Geschäftsausstattung	1,00	1,00	0,00
	08200000 Geschäfts- u. Betriebsausstatt	1,00	1,00	0,00
1.2.9	Pflanzen und Tiere	0,00	0,00	0,00
1.2.10	Geleistete Anzahlungen auf Sachanlagen, Anlagen im Bau	30.025,13	57.614,02	27.588,89
	09150000 Geleistete Anzahlungen auf Sachanlagen Erwerb unbebauter Grundstücke und grundstücksgleicher Rechte	0,00	6.470,47	6.470,47
	09170000 Geleistete Anzahlungen auf Sachanlagen, Erwerb von Infrastrukturvermögen, einschl. Grundstücke u. grundstücksgleicher Rechte	1.948,83	1.948,83	0,00
	09620000 AIB unbebaute Grundstücke	28.076,30	49.194,72	21.118,42
1.3	Finanzanlagen	202.329,00	202.329,00	0,00
1.3.1	Anteile an verbundenen Unternehmen	0,00	0,00	0,00
1.3.2	Ausleihungen an verbundene Unternehmen	0,00	0,00	0,00
1.3.3	Beteiligungen	0,00	0,00	0,00
1.3.4	Ausleihungen an Unternehmen mit denen ein Beteiligungsverhältnis besteht	0,00	0,00	0,00
1.3.5	Sondervermögen mit Sonderrechnung, Zweckverbände, Anstalten des öffentlichen Rechts, rechtsfähige kommunale Stiftungen	202.329,00	202.329,00	0,00
	12310000 Zweckverbände	202.329,00	202.329,00	0,00
1.3.6	Ausleihungen an Sondervermögen mit Sonderrechnung, Zweckverbände, Anstalten des öffentlichen Rechts, rechtsfähige kommunale Stiftungen	0,00	0,00	0,00
1.3.7	Sonstige Wertpapiere des Anlagevermögens	0,00	0,00	0,00
1.3.8	Anteilige Rücklagen des Kommunalen Versorgungsverbandes zur Abdeckung von Pensionsverpflichtungen	0,00	0,00	0,00
1.3.9	Sonstige Ausleihungen	0,00	0,00	0,00
2	Umlaufvermögen	42.981,49	14.016,93	-28.964,56
2.1	Vorräte	17.738,07	9.738,30	-7.999,77
2.1.1	Roh-, Hilfs- und Betriebsstoffe	0,00	0,00	0,00

Gemeinde Buggenhagen

Bilanz zum 31. Dezember 2024				
Posten	Bezeichnung	31. Dezember 2023	31. Dezember 2024	Veränderung gegenüber dem Haushaltsvorjahr
2.1.2	Unfertige Erzeugnisse, unfertige Leistungen	17.738,07	9.738,30	-7.999,77
	14221000 Unfertige Leistungen (WV)	17.738,07	9.738,30	-7.999,77
2.1.3	Fertige Erzeugnisse, fertige Leistungen und Waren	0,00	0,00	0,00
2.1.4	Geleistete Anzahlungen auf Vorräte	0,00	0,00	0,00
2.2	Forderungen und sonstige Vermögensgegenstände	25.243,42	4.278,63	-20.964,79
2.2.1	Öffentlich-rechtliche Forderungen, Forderungen aus Transferleistungen	2.496,99	1.410,46	-1.086,53
	15159000 Gebührenforderungen gegen den privaten Bereich gegen den sonstigen privaten Bereich	1.461,65	552,11	-909,54
	15350000 Steuerforderungen gegen privat	913,14	702,85	-210,29
	15550000 sonstige öff.-rechtl. Forderungen	122,20	155,50	33,30
2.2.2	Privatrechtliche Forderungen aus Lieferungen und Leistungen	6.440,96	1.557,91	-4.883,05
	16510000 Forderungen aus L. u. L. gegen den privaten Bereich- private Unternehmen	3.642,18	1.267,00	-2.375,18
	16511000 Priv. rechtl. Ford. aus L+L WV	2.491,99	69,41	-2.422,58
	16590000 Forderungen aus L. u. L. gegen den privaten Bereich- sonstiger privater Bereich	306,79	221,50	-85,29
2.2.3	Forderungen gegen verbundene Unternehmen	0,00	0,00	0,00
2.2.4	Forderungen gegen Unternehmen, mit denen ein Beteiligungsverhältnis besteht	0,00	0,00	0,00
2.2.5	Forderungen gegen Sondervermögen mit Sonderrechnung, Zweckverbände, Anstalten des öffentlichen Rechts, rechtsfähige kommunale Stiftungen	28,00	28,00	0,00
	16441000 Forderungen aus L+L (WV) gg. Zweckverbänden	28,00	28,00	0,00
2.2.6	Forderungen gegen den sonstigen öffentlichen Bereich:	15.777,47	436,31	-15.341,16
2.2.6.1	Forderungen aus dem gemeinsamen Zahlungsmittelbestand	0,00	0,00	0,00
2.2.6.2	Sonstige Forderungen gegen den sonstigen öffentlichen Bereich	15.777,47	436,31	-15.341,16
	15441000 Transferforderungen gegen den öffentlichen Bereich gegen den Bund	0,00	367,77	367,77
	15442000 Transferforderungen gegen den öffentlichen Bereich gegen das Land	156,13	26,89	-129,24
	15448000 Transferforderungen gegen sonstige öffentliche Sonderrechnungen	1.593,52	0,00	-1.593,52
	16431000 priv.recht. Ford. aus L u L gg. Gemeinden / Gemeindeverb.	41,65	41,65	0,00
	36430000 Verbindlichkeiten aus Transferleistungen gegenüber Gemeinden und Gemeindeverbänden	13.986,17	0,00	-13.986,17
2.2.7	Sonstige Vermögensgegenstände	500,00	845,95	345,95
	17910000 Vorschussgelder	0,00	345,95	345,95
	17910001 Vorschüsse	500,00	500,00	0,00
2.3	Wertpapiere des Umlaufvermögens	0,00	0,00	0,00
2.3.1	Anteile an verbundenen Unternehmen	0,00	0,00	0,00
2.3.2	Anteil an Unternehmen, mit denen ein Beteiligungsverhältnis besteht	0,00	0,00	0,00
2.3.3	Sonstige Wertpapiere des Umlaufvermögens	0,00	0,00	0,00
2.4	Liquide Mittel	0,00	0,00	0,00
3.	Rechnungsabgrenzungsposten	0,00	0,00	0,00
4.	Aktive latente Steuern	0,00	0,00	0,00
5.	Nicht durch Eigenkapital gedeckter Fehlbetrag	0,00	0,00	0,00
	Bilanzsumme	871.777,32	867.690,42	-4.086,90

Bilanz zum 31. Dezember 2024				
Posten	Bezeichnung	31. Dezember 2023	31. Dezember 2024	Veränderung gegenüber dem Haushaltsvorjahr
in €				
	PASSIVA			
1	Eigenkapital	535.556,70	594.856,00	59.299,30
1.1	Kapitalrücklage	662.942,82	679.472,10	16.529,28
1.1.1	Allgemeine Kapitalrücklage	649.309,90	649.491,49	181,59
	20110000 Allgemeine Kapitalrücklage	649.309,90	649.491,49	181,59
1.1.2	Zweckgebundene Kapitalrücklagen	13.632,92	29.980,61	16.347,69
	20122200 ab 2012 investiv gebundene Schlüsselzuweisungen	13.632,92	13.632,92	0,00
	20122400 Sonderzuweisung für investive Zwecke gem. § 27 Abs. 6 FAG M-V	0,00	5.385,53	5.385,53
	20130000 Zweckgebundene Kapitalrücklage aus Zuweisungen nach §§ 23, 24 FAG M-V	0,00	10.962,16	10.962,16
1.2	Ergebnisrücklage für Belastungen aus dem kommunalen Finanzausgleich	0,00	0,00	0,00
1.3	Ergebnisvortrag	-18.438,47	-127.386,12	-108.947,65
	20400000 Ergebnisvortrag	-18.438,47	-127.386,12	-108.947,65
1.4	Jahresüberschuss/ Jahresfehlbetrag	-108.947,65	42.770,02	151.717,67
1.5	Nicht durch Eigenkapital gedeckter Fehlbetrag	0,00	0,00	0,00
2	Sonderposten	63.594,67	79.367,41	15.772,74
2.1	Sonderposten zum Anlagevermögen	63.594,67	79.367,41	15.772,74
2.1.1	Sonderposten aus Zuwendungen	0,00	0,00	0,00
2.1.2	Sonderposten aus Beiträgen und ähnlichen Entgelten	0,00	0,00	0,00
2.1.3	Sonderposten aus Anzahlungen	63.594,67	79.367,41	15.772,74
	23313000 SoPo aus Anzahlungen vom öffentlichen Bereich vom Land	63.594,67	79.367,41	15.772,74
2.2	Sonderposten für den Gebührenausschlag	0,00	0,00	0,00
2.3	Sonderposten mit Rücklageanteil	0,00	0,00	0,00
2.4	Sonstige Sonderposten	0,00	0,00	0,00
3	Rückstellungen	0,00	0,00	0,00
3.1	Rückstellungen für Pensionen und ähnliche Verpflichtungen	0,00	0,00	0,00
3.2	Steuerrückstellungen	0,00	0,00	0,00
3.3	Sonstige Rückstellungen	0,00	0,00	0,00
4	Verbindlichkeiten	266.174,12	187.706,10	-78.468,02
4.1	Anleihen	0,00	0,00	0,00
4.2	Verbindlichkeiten aus Kreditaufnahmen	52.818,53	46.090,15	-6.728,38
4.2.1	Verbindlichkeiten aus Kreditaufnahmen für Investitionen und Investitionsförderungsmaßnahmen	52.818,53	46.090,15	-6.728,38
	31543000 Investitionskredite von Giro zentralen und Landesbanken Laufzeit 5 Jahre und mehr	52.818,53	46.090,15	-6.728,38
4.2.2	Verbindlichkeiten aus Kassenkrediten	0,00	0,00	0,00
4.3	Verbindlichkeiten aus Vorgängen, die Kreditaufnahmen wirtschaftlich gleichkommen	0,00	0,00	0,00
4.4	Erhaltene Anzahlungen auf Bestellungen	23.989,24	24.088,24	99,00
	34591100 erhalt. Anz. auf Bestellung f Betriebskosten Wohnungsverwalt	23.989,24	24.088,24	99,00
4.5	Verbindlichkeiten aus Lieferungen und Leistungen	282,19	12.781,82	12.499,63
	35511000 Verbindlichkeiten aus L. u. L. gegenüber privaten Unternehmen	-976,37	9.106,21	10.082,58
	35511100 Verbindlichkeiten aus L. u. L. ggü. privaten Unternehmen (WV)	1.258,56	3.675,61	2.417,05
4.6	Verbindlichkeiten aus Transferleistungen	0,00	10.144,70	10.144,70
	36500000 Verbindlichkeiten aus Transferleistungen gegenüber dem privaten Bereich	0,00	10.144,70	10.144,70
4.7	Verbindlichkeiten gegenüber verbundenen Unternehmen	0,00	0,00	0,00
4.8	Verbindlichkeiten gegenüber Unternehmen, mit denen ein Beteiligungsverhältnis besteht	0,00	0,00	0,00
4.9	Verbindlichkeiten gegenüber Sondervermögen mit Sonderrechnung, Zweckverbänden, Anstalten des öffentlichen Rechts, rechtsfähiger kommunaler Stiftungen	285,37	259,23	-26,14
	35440000 Verbindlichkeiten aus L. u. L. gegenüber Zweckverbänden	-85,29	-36,87	48,42
	35441000 Verbindlichkeiten aus L.u.L. gegenüber Zweckverbänden (WV)	370,66	296,10	-74,56
4.10	Verbindlichkeiten gegenüber dem sonstigen öffentlichen Bereich:	187.473,28	92.250,21	-95.223,07
4.10.1	Verbindlichkeiten aus dem gemeinsamen Zahlungsmittelbestand	176.070,53	78.031,89	-98.038,64
	17431001 Sonstige Forderungen gegen Stadt Wolgast 01	176.070,53	78.031,89	-98.038,64
4.10.2	Sonstige Verbindlichkeiten gegenüber dem sonstigen öffentlichen Bereich	11.402,75	14.218,32	2.815,57
	36420000 Verbindlichkeiten aus Transferleistungen gegenüber dem Land	0,00	535,02	535,02
	36430000 Verbindlichkeiten aus Transferleistungen gegenüber Gemeinden und Gemeindeverbänden	11.402,75	13.683,30	2.280,55
4.11	Sonstige Verbindlichkeiten	1.325,51	2.091,75	766,24
	37700000 Sonstige Verbindlichkeiten gegenüber Organmitgliedern	0,00	1.110,00	1.110,00
	37950000 Ungeklärte Zahlungseingänge	3,72	0,00	-3,72
	37950001 ungeklärte Zahlungsvorgänge AA 901	1.382,72	1.659,26	276,54
	37970000 sonstige Steuern u.a. Abgaben	-28,94	-865,75	-836,81
	37971000 Lohnsteuer	-31,99	188,24	220,23
5	Rechnungsabgrenzungsposten	6.451,83	5.760,91	-690,92
5.1	Grabnutzungsentgelte	5.160,10	5.135,64	-24,46
	39300000 Passive Rechnungsabgrenzung für Grabnutzungsentgelte	4.138,22	4.189,20	50,98
	39310000 Passive Rechnungsabgrenzung für Grabnutzungsentgelte (manuelle Buchungen)	1.021,88	946,44	-75,44
5.2	Anzahlungen auf Grabnutzungsentgelte	0,00	0,00	0,00
5.3	Sonstige	1.291,73	625,27	-666,46
	39910000 Passive RAP (Ist-Vorgriffe)	283,73	125,27	-158,46
	39920000 PRAP (BWS)	1.008,00	500,00	-508,00
6.	Passive latente Steuern	0,00	0,00	0,00

Bilanz zum 31. Dezember 2024				
Posten	Bezeichnung	31. Dezember 2023	31. Dezember 2024	Veränderung gegenüber dem Haushaltsvorjahr
		in €		
	Bilanzsumme	871.777,32	867.690,42	-4.086,90

Übersicht Vertragswerte aufgenommenener Kredite zum 31.12.2024

Finanz- nummer	Kreditgeber	Vertrags- nummer	Kredit- ermächtigung	Wertstellungs- betrag	Zahldatum	Tilgungsbetrag	Zinssatz	Zinsen	Gesamt- zahlbetrag	Zinsbindung	Sollstand zum Jahresende	Iststand zum Jahresende
							%					
00000003		606161856	30.12.2004	133.239,08	30.03.2024	1.650,64	5,0400 0	665,51	2.316,15	30.03.2031	46.090,15	46.090,15
					30.06.2024	1.671,43		644,72	2.316,15			
					30.09.2024	1.692,49		623,66	2.316,15			
					30.12.2024	1.713,82		602,33	2.316,15			
					Gesamtwerte:				133.239,08			