



**Haushaltssatzung  
und Haushaltsplan  
des Amtes Am Peenestrom  
für das  
Haushaltsjahr 2026**





## **Inhaltsverzeichnis**

**ab Seite**

<b>1. Haushaltssatzung</b>	<b>5</b>
<b>2. Vorbericht</b>	<b>9</b>
<b>3. Berechnung der Amtsumlage 2021</b>	<b>25</b>
<b>4. Ergebnis- und Finanzplan</b>	<b>71</b>
Ergebnisplan	73
Finanzplan	74
Übersicht über Erträge und Aufwendungen	76
Übersicht über die Teilhaushalte	79
Teilhaushalt 1	81
Teilhaushalt 2	82
zugeordnete Produkte TH 1	83
zugeordnete Produkte TH 2	84
wesentliches Produkt TH 1 - 12600	85
wesentliches Produkt TH 2 - 61100	88
<b>5. Anlagen</b>	<b>91</b>
Muster 5 b	93
Rubikon	95



# **Haushaltssatzung**



## Haushaltssatzung des Amt Am Peenestrom für das Haushaltsjahr 2026

Aufgrund des § 45 i.V.m. § 47 der Kommunalverfassung (KV M-V) wird nach Beschluss des Amtsausschusses vom 03.12.2025 und nach Vorlage bei der Rechtsaufsichtsbehörde folgende Haushaltssatzung erlassen:

### § 1 Ergebnis- und Finanzhaushalt

Der Haushaltsplan für das Haushaltsjahr 2026 wird

1. im Ergebnishaushalt auf	
einen Gesamtbetrag der Erträge von	7.258.170 EUR
einen Gesamtbetrag der Aufwendungen von	7.258.550 EUR
ein Jahresergebnis nach Veränderung der Rücklagen von	-380 EUR
2. im Finanzhaushalt auf	
a) einen Gesamtbetrag der laufenden Einzahlungen von	7.258.170 EUR
einen Gesamtbetrag der laufenden Auszahlungen <sup>1</sup> von	7.258.170 EUR
einen jahresbezogenen Saldo der laufenden Ein- und Auszahlungen von	0 EUR
b) einen Gesamtbetrag der Einzahlungen aus der Investitionstätigkeit von	0 EUR
einen Gesamtbetrag der Auszahlungen aus der Investitionstätigkeit von	0 EUR
einen Saldo der Ein- und Auszahlungen aus der Investitionstätigkeit von	0 EUR

festgesetzt.

### § 2 Kredite für Investitionen und Investitionsförderungsmaßnahmen

*Kredite zur Finanzierung von Investitionen und Investitionsförderungsmaßnahmen werden nicht veranschlagt.*

### § 3 Verpflichtungsermächtigungen

*Verpflichtungsermächtigungen werden nicht veranschlagt.*

### § 4 Kassenkredite

Der Höchstbetrag der Kassenkredite wird festgesetzt auf 725.817 EUR

### § 5 Amtsumlage

Die Amtsumlage wird auf 31,82 v. H. der Umlagegrundlagen festgesetzt.

---

<sup>1</sup> einschließlich Auszahlungen für die planmäßige Tilgung von Krediten für Investitionen und Investitionsförderungsmaßnahmen

**Nachrichtliche Angaben:**

- |    |                                                                                                                                  |             |
|----|----------------------------------------------------------------------------------------------------------------------------------|-------------|
| 1. | Zum Ergebnishaushalt<br>Das Ergebnis zum 31. Dezember des Haushaltsjahres beträgt voraussichtlich                                | -60.743 EUR |
| 2. | Zum Finanzhaushalt<br>Der Saldo der laufenden Ein- und Auszahlungen zum 31. Dezember des Haushaltsjahres beträgt voraussichtlich | -46.588 EUR |
| 3. | Zum Eigenkapital<br>Der Stand des Eigenkapitals zum 31. Dezember des Haushaltsjahres beträgt voraussichtlich                     | 12.912 EUR  |

Wolgast, den \_\_\_\_\_  
Ort, Datum

Siegel

\_\_\_\_\_  
Fred Gransow  
Amtsvorsteher



# **Vorbericht**



# **Vorbericht**

## **zum Haushaltsplan des Amtes Am Peenestrom für das Haushaltsjahr 2026**

### **Inhalt**

1. Allgemeine Angaben zum Amt Am Peenestrom
2. Darstellung des Haushaltsausgleichs
  - 2.1. Haushaltsausgleich im Ergebnishaushalt und Entwicklung der Jahresergebnisse im Finanzplanungszeitraum
  - 2.2. Haushaltsausgleich im Finanzhaushalt und Darstellung der Zusammensetzung und Entwicklung des Saldos der liquiden Mittel und der Kassenkredite im Finanzplanungszeitraum
3. Übersicht über die Entwicklung des Eigenkapitals und der zweckgebundenen Kapitalrücklage im Finanzplanungszeitraum
4. Erläuterung der Haushaltsansätze
  - 4.1. Wichtige Erträge und Einzahlungen
  - 4.2. Wichtige Aufwendungen und Auszahlungen
  - 4.3. Übersicht über die Entwicklung der Investitionen und Investitionsfördermaßnahmen sowie der sich hieraus ergebenden wesentlichen Auswirkungen auf die Folgejahre
  - 4.4. Verpflichtungsermächtigungen
  - 4.5. Übersicht über den voraussichtlichen Stand der Verbindlichkeiten zum Ende des Haushaltsjahres
  - 4.6. Entwicklung der Sonderposten
  - 4.7. Entwicklung der Rückstellungen
  - 4.8. Übersicht über die freiwilligen Leistungen des Amtes Am Peenestrom
5. Fazit und Ausblick

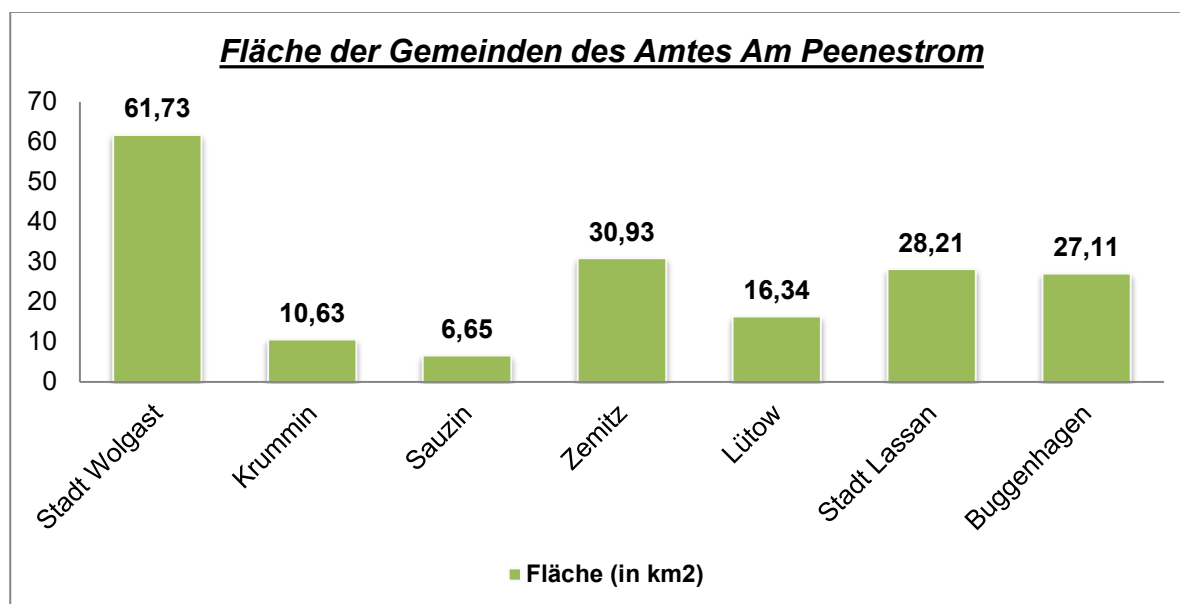
### **Anlage - Haushaltsgliederung**

## 1. Allgemeine Angaben zum Amt Am Peenestrom

Das Amt Am Peenestrom liegt im Norden des Landkreises Vorpommern-Greifswald. Es wurde am 01.01.2005 durch die Zusammenlegung des Amtes Wolgast Land und der Stadt Wolgast gegründet. Dieser Fusionierung schlossen sich ebenfalls die Gemeinden Buggenhagen und Pulow sowie die Stadt Lüssan an, welche bis dato dem Amt Ziethen angehörten. Zu diesem Zeitpunkt zählte das Amt Am Peenestrom insgesamt 10 amtsangehörige Städte und Gemeinden: die Stadt Wolgast, die Gemeinde Buddenhagen, die Gemeinde Hohendorf, die Gemeinde Krummin, die Gemeinde Sauzin, die Gemeinde Zemitz, die Gemeinde Lütow, die Stadt Lüssan, die Gemeinde Buggenhagen und die Gemeinde Pulow. Mit den Kommunalwahlen am 07. Juni 2009 erfolgte innerhalb des Amtsbereiches des Amtes Am Peenestrom die erste Eingemeindung. Die Gemeinde Pulow schloss sich mit ihren Ortsteilen Klein Jasedow, Waschow und Papendorf der Stadt Lüssan an. Am 01.01.2012 wurden die bis dahin eigenständigen Gemeinden Buddenhagen und Hohendorf in die Stadt Wolgast eingemeindet. Somit gehören dem Amt Am Peenestrom zum heutigen Zeitpunkt insgesamt 7 Städte/Gemeinden an. Der Verwaltungssitz des Amtes Am Peenestrom befindet sich in der Stadt Wolgast, welche als geschäftsführende Gemeinde des Amtes für die Erledigung der Verwaltungsgeschäfte zuständig ist. Leitender Verwaltungsbeamter des Amtes ist der Bürgermeister der Stadt Wolgast, Herr Schröter. Als Amtsvorsteher des Amtes Am Peenestrom fungiert der derzeitige Bürgermeister der Stadt Lüssan, Herr Gransow.

Städte/ Gemeinden	Fläche (in km <sup>2</sup> )	Anteil an der Gesamtfläche des Amtes Am Peenestrom
Stadt Wolgast	61,73	34 %
Krummin	10,63	6 %
Sauzin	6,65	4 %
Zemitz	30,93	17 %
Lütow	16,34	9 %
Stadt Lüssan	28,21	15 %
Buggenhagen	27,11	15 %
<b>Amt Am Peenestrom</b>	<b>181,60</b>	<b>100 %</b>

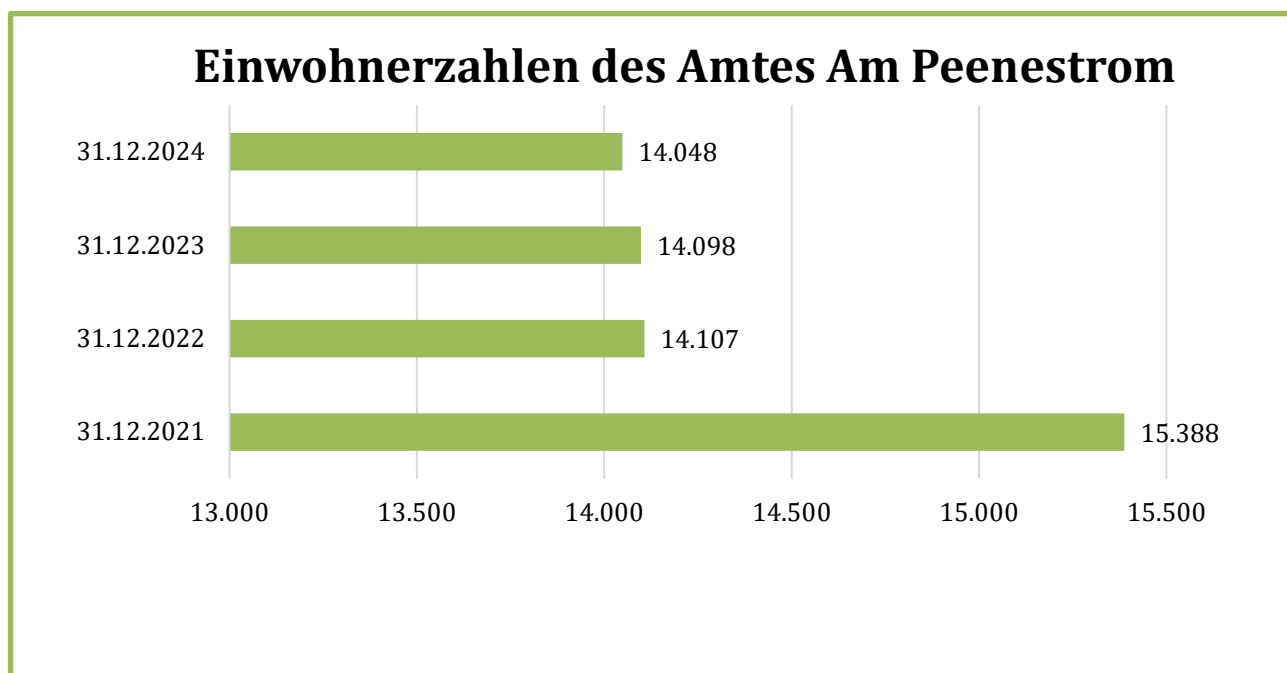
*\*Zahlen basieren auf Angaben des Statistischen Berichts (Bevölkerungsstand) des Statistischen Amtes M-V*



## Entwicklung der Einwohnerzahlen des Amtes Am Peenestrom von 2021 - 2024

Im Ergebnis des Zensus 2022 wurden die Bevölkerungszahlen der Gemeinden neu ermittelt. Im Bescheid vom 08. Oktober 2024 vom Ministerium für Inneres, Bau und Digitalisierung M-V wurden die Einwohnerzahlen mit Stichtag 31.12.2022 ausgewiesen und gelten hiermit als verbindlich, sie bilden die Grundlage für alle weiteren Berechnungen. In Bezug auf die Bevölkerungszahlen lässt sich im Jahr 2022 ein großer Einbruch feststellen, der durch die Zensusermittlungen verursacht wird. Zählte nach altem Stand das Amt Am Peenestrom am 31.12.2022 insgesamt 15.574 Einwohner, so ergab sich nach der Zensuszählung ein neuer Stand von nur noch 14.107 Einwohner zum selben Stichtag. Im gesamten Amtsbereich hat sich die Einwohnerzahl um 1.467 verringert. Die Orientierungsdaten für das Jahr 2026 mit den aktuellen Einwohnerzahlen mit Stand 31.12.2024 liegen noch nicht vor. Die in der unteren Tabelle ausgewiesenen Einwohnerzahlen resultieren von der Internetseite des Statistischen Landesamtes laiv-mv.de und weisen insgesamt für den Amtsbereich 14.048 Einwohner aus, das sind 50 Einwohner weniger gegenüber dem Vorjahr.

<b>Städte/ Gemeinden des Amtes Am Peenestrom</b>	<b>31.12.2021</b>	<b>31.12.2022</b>	<b>31.12.2023</b>	<b>31.12.2024</b>
Stadt Wolgast	11.890	11.007	11.047	10.991
Krummin	230	218	223	224
Sauzin	435	399	385	398
Zemitz	719	615	606	595
Lütow	437	418	416	432
Stadt Lassan	1.456	1.250	1.231	1.224
Buggenhagen	221	200	190	184
<b>Amt Am Peenestrom</b>	<b>15.388</b>	<b>14.107</b>	<b>14.098</b>	<b>14.048</b>



Die Angaben zu den Einwohnerzahlen des Amtes sowie der amtsangehörigen Städte und Gemeinden basieren auf den Daten vom Statistischen Landesamt M-V

## 2. Darstellung des Haushaltsausgleichs

### 2.1. Haushaltsausgleich im Ergebnishaushalt und Entwicklung der Jahresergebnisse im Finanzplanungszeitraum

Gemäß § 16 Absatz 1 Nummer 1 GemHVO-Doppik ist der Ergebnishaushalt in der Planung ausgeglichen, wenn er unter Berücksichtigung von noch nicht ausgeglichenen Fehlbeträgen und vorgetragenen Jahresüberschüssen aus Haushaltsvorjahren gem. § 2 Absatz 1 Nummer 27 keinen Fehlbetrag ausweist.

Lfd. Nr.		Jahr	Jahres- ergebnis	Jahres- ergebnis je Einwohner	Einwohner (Haushalts- vorvorjahr)
		(in €)			
		1	2	3	4
<b>1.</b>	<b>Aus Haushaltsvorjahren vorzutragende Beträge</b>				
1.7.	4. Haushaltsvorjahr (Ergebnis JAS)	2021	0,00	0,00	15.356
1.8.	3. Haushaltsvorjahr (Ergebnis JAS)	2022	63.331,35	4,13	15.326
1.9.	2. Haushaltsvorjahr (Ergebnis JAS)	2023	-61.283,06	-3,98	15.388
1.10.	1. Haushaltsvorjahr (vorläufiges Ergebnis)	2024	-62.160,93	-4,41	14.107
1.11.	1. Haushaltsvorjahr (Plan)	2025	-250,00	-0,02	14.098
<b>2.</b>	<b>Ansatz des Haushaltsjahres</b>	<b>2026</b>	<b>-380,00</b>	<b>-0,03</b>	<b>14.048</b>
<b>3.</b>	<b>Summe/Saldo zum Ende des Haushaltsjahres</b>	<b>2026</b>	<b>-60.742,64</b>	<b>-4,30</b>	
<b>4.</b>	<b>Ansätze der Haushaltsfolgejahre</b>				
4.1.	1. Haushaltsfolgejahr	2027	-380,00	-0,03	14.048
4.2.	2. Haushaltsfolgejahr	2028	-380,00	-0,03	14.048
4.3.	3. Haushaltsfolgejahr	2029	-380,00	-0,03	14.048
<b>5.</b>	<b>Summe/Saldo zum Ende des Finanzplanungszeitraumes</b>	<b>2029</b>	<b>-61.882,64</b>	<b>4,39</b>	<b>14.048</b>

Für die Haushaltsjahre 2012 bis 2023 liegen die Ergebnisse aus den Jahresabschlüssen zu Grunde. Der Jahresabschluss für das Jahr 2024 liegt dem Amtsausschusses zur Beschlussfassung am 03.12.2025 vor. In den vorangegangenen Jahren (2012 bis 2021) liegt stets ein ausgeglichener Ergebnishaushalt vor. Ab dem Jahr 2022 bis 2024 werden entweder Überschüsse oder Fehlbeträge ausgewiesen. Das ist dem Sachverhalt geschuldet, dass die Abrechnung der Amtsumlage für diese Jahre noch nicht vorgenommen wurde. Demzufolge verbleibt sowohl im Jahr 2026 als auch mittelfristig ein negativ vorzutragender Betrag. Nach Abrechnung der Amtsumlage wird der Ausgleich wiederhergestellt, bis auf den Betrag der Abschreibungen, welcher aus investiven Anschaffungen in den Vorjahren resultiert. Bei der Berechnung der Amtsumlage wurde der Betrag der Anschaffung voll berücksichtigt, so dass der Ausgleich im Finanzhaushalt gegeben ist. Im Ergebnishaushalt wird ein Überschuss erzeugt, der durch die jährlichen Abschreibungen abgebaut wird. Somit ist der Haushaltsausgleich im Ergebnishaushalt nach Ende der Abschreibungsdauer ebenfalls wieder gegeben. Am Ende des Finanzplanungszeitraumes (31.12.2029) verbleibt noch ein Überschuss aus Abschreibungen i. H. v. 1.254,97 €.

## 2.2. Haushaltsausgleich im Finanzhaushalt und Darstellung der Zusammensetzung und Entwicklung des Saldos der liquiden Mittel und der Kassenkredite im Finanzplanungszeitraum

Gemäß § 16 Absatz 1 Nummer 2 GemHVO-Doppik ist der Finanzhaushalt in der Planung ausgeglichen, wenn im Finanzhaushalt kein negativer Saldo der laufenden Ein- und Auszahlungen gemäß § 3 Absatz 1 Satz 1 Nummer 39 besteht.

Lfd. Nr.		Jahr	Saldo der laufenden Ein- und Auszahlungen <sup>1</sup>	Saldo der laufende n Ein- und Auszahlungen	Plan-mäßige Tilgung von Investi-tions-krediten <sup>2</sup>	plan-mäßige Tilgung von Investi-tions-krediten	In Haushalts-folgejahre vor-zutragende Beträge <sup>3</sup>	In Haushalts-folgejahre vorzutragen-de Beträge	EW  HH-Vorvor-jahr	Kumuliert
				je Einwohner		je Einwohner		je Einwohner		
			( in € )							
		1	2	3	4	5	6	7		
1.	Aus Haushaltsvorjahren vorzutragende Beträge									
1.7.	4. Ergebnisse Jahresrechnung 2011 bis 2022 kumuliert	2011 - 2022	73.969,25	4,62	0,00	0,00	73.969,25	4,62	15.326	73.969,25
1.9	2. Ergebnis Jahresrechnung Haushaltsvorjahr	2023	5.167,96	5,20	0,00	0,00	5.167,96	5,20	15.388	79.137,21
1.9	1. Ergebnis Jahresrechnung Haushaltsvorjahr	2024	-125.724,75	-8,91	0,00	0,00	-125.724,75	-8,91	14.107	-46.587,54
	1. Haushaltsvorjahr (Plan)	2025	0,00	0,00	0,00	0,00	0,00	0,00	14.098	
2.	Ansatz des Haushaltsjahres	2026	0,00	0,0	0,00	0,00	0,00	0,00	14.048	-46.587,54
3.	Summe/ Saldo zum Ende des Haushaltsjahres	2026	-46.587,54	-3,84	0,00	0,00	-46.587,54	-3,84	.	
4.	Ansätze der Haushaltsfolgejahre									
4.1.	1. Haushaltsfolgejahr	2027	0,00	0,00	0,00	0,00	0,00	0,00	14.048	-46.587,54
4.2.	2. Haushaltsfolgejahr	2028	0,00	0,00	0,00	0,00	0,00	0,00	14.048	-46.587,54
4.3.	3. Haushaltsfolgejahr	2029	0,00	0,00	0,00	0,00	0,00	0,00	14.048	-46.587,54
5.	Summe/ Saldo zum Ende des Finanzplanungszeit raumes	2029	-46.587,54	-3,84	0,00	0,00	-46.587,54	-3,84		

<sup>1</sup> Saldo der laufenden Ein- und Auszahlungen gem. § 3 Abs. 1 Nr. 18 GemHVO-Doppik

<sup>2</sup> Planmäßige Tilgung - zu entnehmen aus § 3 Abs. 1 Nr. 22 GemHVO-Doppik.

<sup>3</sup> Saldo der laufenden Ein- und Auszahlungen abzüglich planmäßige Tilgung von Investitionskrediten (Saldo der Spalten 2 und 4)

Auch bei der Ermittlung des Finanzausgleiches liegen für die Haushaltsjahre 2012 bis 2023 die Ergebnisse aus den Jahresabschlüssen zu Grunde. Der Jahresabschluss für das Jahr 2024 liegt dem Amtsausschusses zur Beschlussfassung auf der Sitzung am 03.12.2025 vor.

Aus planerischer Sicht ist der Finanzhaushalt in allen relevanten Haushaltsjahren ausgeglichen. Die Jahresabschlüsse, bzw. vorläufigen Jahresergebnisse hingegen weisen an dieser Stelle Werte aus. Das lässt sich auf die nicht periodengenaue Verbuchung der Amtsumlagen zurückführen. Im Zuge der Jahresabschlussarbeiten für die weiteren Jahre werden die Amtsumlagen der jeweiligen Jahre ermittelt und abgerechnet, so dass die derzeitigen Finanzmittelfehlbeträge im IST insgesamt ausgeglichen (d.h. auf „Null“) sind. Somit wird der Ausgleich im Jahr der Abrechnung insgesamt wieder hergestellt. Demzufolge ist der Finanzhaushalt des Amtes Am Peenestrom sowohl zum Ende des Haushaltsjahres sowie auch zum Ende des Finanzplanungszeitraumes ausgeglichen.



### 3. Übersicht über die Entwicklung des Eigenkapitals und der zweckgebundenen Kapitalrücklage im Finanzplanungszeitraum

Diese Tabelle stellt die Entwicklung des Eigenkapitals dar. Allerdings handelt es sich bei den dargestellten Werten des Eigenkapitals noch um vorläufige Werte. Endgültige Aussagen können erst mit der Endabrechnung der Amtsumlage (2023 - 2025) sowie den Jahresabschlüssen 2024 bis 2025 getroffen werden.

Jahr	voraussichtlicher Stand des Eigenkapitals zum Ende des Haushaltsjahres
2020	10.517,41 €
2021	10.517,41 €
2022	13.396,92 €
2023	13.155,95 €
2024	12.905,95 €
2025	12.083,70 €
<b>2026</b>	12.912,38 €

#### Entwicklung der zweckgebundenen Kapitalrücklage

Die nachfolgende Tabelle soll Aufschluss über die Entwicklung der zweckgebundenen Kapitalrücklage in den Jahren 2020 - 2026 geben. Hierbei ist jedoch zu erwähnen, dass das Amt Am Peenestrom keine zweckgebundene Kapitalrücklage vorzuweisen hat.

Jahr	voraussichtlicher Stand der zweckgebundenen Kapitalrücklage zum Ende des Haushaltsjahres
2020	0,00 €
2021	0,00 €
2022	0,00 €
2023	0,00 €
2024	0,00 €
2025	0,00 €
<b>2026</b>	

## 4. Erläuterung der Haushaltsansätze

### 4.1. Wichtige Erträge und Einzahlungen

Eine Übersicht über die Entwicklung der wichtigsten Erträge und Einzahlungen zeigt die nachfolgende Tabelle:

Ertrags- und Einzahlungsarten	2025		2026		2027		2028		2029	
	Erträge	Ein- zahlungen	Erträge	Ein- zahlungen	Erträge	Ein- zahlungen	Erträge	Ein- zahlungen	Erträge	Ein- zahlungen
	( in € )									
	1	2	3	4	5	6	7	8	9	10
<b>Steuern und ähnliche Abgaben</b>	0	0	0	0	0	0	0	0	0	0
<b>Zuwendungen, allgemeine Umlagen und sonstige Transferleistungen</b>	7.614.010	7.614.010	7.258.07	7.258.07	7.247.37	7.247.37	7.247.37	7.247.37	7.247.37	7.247.37
davon:										
Sonstige allgemeine Zuweisungen vom Land	807.150	807.150	898.510	898.510	898.510	898.510	898.510	898.510	898.510	898.510
Zuweisungen und Zuschüsse für lfd. Zwecke vom Land	0	0	3.960	3.960	3.960	3.960	3.960	3.960	3.960	3.960
Allgemeine Umlagen von Gemeinden und Gemeindeverbänden	6.806.860	6.806.860	6.355.600	6.355.600	6.344.900	6.344.900	6.344.900	6.344.900	6.344.900	6.344.900
<b>Öffentlich-rechtliche Leistungsentgelte</b>	0	0	0	0	0	0	0	0	0	0
<b>Privatrechtliche Leistungsentgelte</b>	0	0	0	0	0	0	0	0	0	0
<b>Kostenerstattungen und Kostenumlagen</b>	500	500	0	0	0	0	0	0	0	0
<b>Andere aktivierte Eigenleistungen</b>	0	0	0	0	0	0	0	0	0	0
<b>Sonstige laufende Erträge/ Einzahlungen</b>	0	0	0	0	0	0	0	0	0	0
<b>Zins- und sonstige Finanzerträge/ -einzahlungen</b>	0	0	100	100	100	100	100	100	100	100
<b>Summe der laufenden Erträge/ Einzahlungen</b>	7.614.510	7.614.510	7.258.170	7.258.170	7.247.470	7.247.470	7.247.470	7.247.470	7.247.470	7.247.470
<b>Summe der laufenden Erträge/ Einzahlungen je EW *</b>	500	500	517	517	516	516	516	516	516	516

\* Stand zum 31.12.2023 15.388 Einwohner = 2024  
Stand lt. Zensus neu 31.12.2024 14.048 = 2026

## Zuwendungen, allgemeine Umlagen und sonstige Transferleistungen

Hierunter fallen die Zuweisungen für die Wahrnehmung der Aufgaben des übertragenen Wirkungskreises und der unteren staatlichen Verwaltungsbehörde gem. § 22 Abs. 2, Satz 1 Nr. 1 FAG M-V. Die Orientierungsdaten zum Kommunalen Finanzausgleich 2026 für die Haushaltsplanung 2026 wurden am 27.11.2025 vom Ministerium für Inneres und Bau M-V erlassen. Demnach erhält das Amt Am Peenestrom eine Zuweisung i. H. v. 898.510,00 €. Die festgesetzte Umlagegrundlage für das Jahr 2026 beträgt 19.974.851,48. Aus den amtsumlagefähigen Kosten und der Umlagegrundlage errechnet sich ein Amtsumlagesatz i. H. v. 0,3181800879 (31,82 %), somit ist der Amtsumlagesatz gegenüber dem Vorjahr um 1,18 % gesunken. Insgesamt ist im Jahr 2026 eine Amtsumlage i. H. v. 6.355.600,00 € von den amtsangehörigen Gemeinden zu entrichten, das sind 451.260,00 € weniger gegenüber dem beschlossenen Betrag des Vorjahres.

## Kostenerstattungen und Kostenumlagen

Zu dieser Position zählt die finanzielle Beteiligung aller amtsangehörigen freiwilligen Feuerwehren am Amtsausscheid. Im Jahr 2026 ist kein Amtsausscheid geplant, daher auch keine Erstattungen.

### **4.2. Wichtige Aufwendungen und Auszahlungen**

Eine Übersicht über die Entwicklung der wichtigsten Aufwendungen und Auszahlungen zeigt die nachfolgende Tabelle.

Aufwands- / Auszahlungsarten	2025		2026		2027		2028		2029	
	Auf- wendungen	Aus- zahlungen	Auf- wendungen	Aus- zahlungen	Auf- wendungen	Aus- zahlungen	Auf- wendungen	Aus- zahlungen	Auf- wendungen	Aus- zahlungen
	( in € )									
	1	2	3	4	5	6	7	8	9	10
Personal- und Versorgungs- aufwendungen/ -auszahlungen	22.290	22.290	24.110	24.110	24.110	24.110	24.110	24.110	24.110	24.110
Aufwendungen/ Auszahlungen für Sach- und Dienstleistungen	7.589.230	7.589.230	7.220.470	7.220.470	7.219.770	7.219.770	7.219.770	7.219.770	7.219.770	7.219.770
Abschreibungen	250	0	380	0	380	0	380	0	380	0
Zuwendungen, Umlagen und sonstige Transfer- aufwendungen/ auszahlungen	0	0	500	500	500	500	500	500	500	500
Sonstige laufende Aufwendungen/ Auszahlungen	2.990	2.990	13.090	13.090	3.090	3.090	3.090	3.090	3.090	3.090
Zins- und sonstige Finanzaufwendungen/ -auszahlungen	0	0	0	0	0	0	0	0	0	0
Summe der laufenden Aufwendungen/ Auszahlungen	7.614.760	7.614.510	7.258.550	7.258.170	7.247.850	7.247.470	7.247.850	7.247.470	7.247.850	7.247.470
Summe der laufenden Aufwendungen/ Auszahlungen je EW *	500	500	517	517	516	516	516	516	516	516

\* Stand zum 31.12.2023 15.388 Einwohner = 2025  
Stand lt. Zensus neu 31.12.2024 14.048 = 2026

### Personal- und Versorgungsaufwendungen/ -auszahlungen

Hier sind, neben den Aufwandsentschädigungen für den Amtsvorsteher, auch die Aufwandsentschädigungen für die Mitglieder des Amtsausschusses/ Rechnungsprüfungsausschusses sowie des Amtswehrführers enthalten.

### Aufwendungen/ Auszahlungen für Sach- und Dienstleistungen

Hierunter fallen alle eingeplanten Essensaufwendungen des Amtsvorstehers, seine Veranstaltungskosten, wie auch sämtliche Unterhaltungs- und Bewirtschaftungsaufwendungen (z.B.: für die Maschinen und technischen Anlagen) der Amtsfeuerwehr. Eine weitere Position in diesem Bereich ist die Kostenerstattung des Amtes Am Peenestrom an die geschäftsführende Gemeinde, die Stadt Wolgast, für die Erledigung der Verwaltungsaufgaben (Verwaltungskostenerstattung) i. H. v. 7.212.670,00 €, das sind 369.460,00 € weniger als im Vorjahr.

### Sonstige laufende Aufwendungen und Auszahlungen

Neben den Aufwendungen für Repräsentationen und Versicherungen werden hier auch die Verfügungsmittel des Amtsvorstehers eingeplant. Für das Jahr 2026 sind hier höhere Kosten ausgewiesen, da im Produkt 12600 – Amtsfeuerwehr – Mittel für die Überarbeitung der Brandschutzbedarfsplanung durch Ingenieurbüro für alle Amtsgemeinden eingeplant wurde.

### **4.3. Übersicht über die Entwicklung der Investitionen und Investitionsfördermaßnahmen sowie der sich hieraus ergebenden wesentlichen Auswirkungen auf die Folgejahre**

Maßnahme	2025		2026		2027		2028	
	Ein-zahlung	Aus-zahlung	Ein-zahlung	Aus-zahlung	Ein-zahlung	Aus-zahlung	Ein-zahlung	Aus-zahlung
	€	€	€	€	€	€	€	€
	0	0	0	0	0	0	0	0
<b>Gesamtsumme</b>	0	0	0	0	0	0	0	0
<b>Zuschuss/ Überschuss</b>	0		0		0		0	

Für das Jahr 2026 fallen keine Auszahlungen für Investitionen an.

### **4.4. Verpflichtungsermächtigungen**

Als Verpflichtungsermächtigung bezeichnet man eine im Haushaltsplan veranschlagte Ermächtigung, die es der Verwaltung ermöglicht, Verpflichtungen für die Tätigkeit von Investitionen oder Investitionsförderungsmaßnahmen einzugehen, die erst in späteren Haushaltsjahren zu Auszahlungen führen. Verpflichtungsermächtigungen gem. § 54 KV M-V wurden im Haushalt des Amtes Am Peenestrom sowohl im Haushaltsjahr 2026, als auch in den Vorjahren nicht veranschlagt. Aus diesem Grunde wird auch an dieser Stelle auf die Übersicht über die aus Verpflichtungsermächtigungen voraussichtlich fällig werdenden Auszahlungen (Muster 3) verzichtet.

#### 4.5. Übersicht über den voraussichtlichen Stand der Verbindlichkeiten zum Ende des Haushaltsjahres

Übersicht über den voraussichtlichen Stand der Verbindlichkeiten					
Nr.	Art (gemäß § 47 Abs. 5 Nummer 4 GemHVO-Doppik M-V)	Voraussichtlicher Stand zu Beginn 2025	Tilgung a) planmäßig b) Umschuldung c) außerplanmäßig	Kreditaufnahmen a) Neuaufnahme b) Umschuldung	Voraussichtlicher Stand zum Ende 2026
		in €			
		1	2	3	4
1.1	Verbindlichkeiten aus Kreditaufnahmen für Investitionen und Investitionsförderungsmaßnahmen ohne Vorgänge, die diesen wirtschaftlich gleichkommen		a) 0 b) 0 c) 0	a) 0 b) 0	0
1.2	Verbindlichkeiten aus Vorgängen, die Kreditaufnahmen für Investitionen und Investitionsförderungsmaßnahmen wirtschaftlich gleichkommen		a) 0 b) 0 c) 0	a) 0 b) 0	0
2.1	Verbindlichkeiten aus Kassenkrediten ohne Vorgänge, die diesen wirtschaftlich gleichkommen	46.631,60	X		0
2.2	Verbindlichkeiten aus Vorgängen, die Kassenkrediten wirtschaftlich gleichkommen	0			0
	<b>Verbindlichkeiten aus Kreditaufnahmen (Summe der Nummern 1.1 bis 2.2)</b>	<b>46.631,60</b>			<b>0</b>

Nach Abrechnung der Amtsumlage der amtsangehörigen Gemeinden sowie der Verwaltungskostenerstattung der geschäftsführenden Gemeinde Stadt Wolgast, wird der Bankbestand wieder ausgeglichen.

#### 4.6. Entwicklung der Sonderposten

Als Sonderposten werden die für bestimmte Investitionen erhaltenen Fördermittel des Landes o. a. ausgewiesen, deren ertragswirksame Auflösung durch den Fördermittelgeber nicht ausgeschlossen wurde. Auch Zuschüsse aus Beiträgen und ähnlichen Entgelten Nutzungsberechtigter sind als Sonderposten auszuweisen. Diese Mittel stellen kein Eigenkapital der Städte/ Gemeinden dar, da sie nicht aus eigener Steuerkraft erwirtschaftet wurden. Es handelt sich aber auch nicht um Kredite, da keine Rückzahlungspflicht besteht. Fördermittel und Beiträge bilden insoweit ein eigenständiges Finanzierungselement. Die Sonderposten werden über die Abschreibungszeit des damit finanzierten Wirtschaftsgutes aufgelöst, sodass sie am Ende der Nutzungsdauer vollständig aufgebraucht sind. Da das Amt Am Peenestrom keine Sonderposten vorzuweisen hat, wird auf weitere Ausführungen/ Darstellungen an dieser Stelle verzichtet.

#### 4.7. Entwicklung der Rückstellungen

Für das Amt Am Peenestrom wurden bisher keine Rückstellungen gebildet. Aus diesem Grunde wird an dieser Stelle auch auf das Befüllen des Musters 4 b (Übersicht über den voraussichtlichen Stand der Rückstellungen zum Ende des Haushaltsjahres) verzichtet.

#### 4.8. Übersicht über die freiwilligen Leistungen des Amtes Am Peenestrom

Produkt	Sachkonto	Ansatz 2026 in €	Bezeichnung
11100	5242	1.100	Essenskosten
11104		500	
11100	5249	1.900	Veranstaltungskosten
12600		500	
11100	5693	300	Repräsentationen
Summe:		4.300	

#### 5. Fazit und Ausblick

In diesem Haushaltsjahr wurden für das Amt Am Peenestrom im laufenden Bereich Erträge bzw. Einzahlungen i. H. v. 7.258.170,00 € veranschlagt. Davon entfallen allein 6.355.600,00 € auf die vom Amt gemäß § 147 der Kommunalverfassung Mecklenburg-Vorpommern (KV M-V) zu erhebende Amtsumlage, welche mittels der vom Land vorgegebenen Umlagegrundlagen wiederum auf die amtsangehörigen Städte und Gemeinden entsprechend aufgeteilt wird. Gegenüber dem Vorjahr ist die Amtsumlage um 451.260,00 € gesunken, der prozentuale Anteil verringert sich um 1,18 %, von 33,00 % auf 31,82 %. Wesentliche Einsparungen sind in den Verwaltungskosten zu erkennen.

Die Planung der Zuweisungen vom Land für übertragene Aufgaben gem. § 22 Absatz 2 Satz 1 Nr. 1 FAG M-V basieren auf den festgesetzten Werten der vom Ministerium für Inneres und Bau M-V am 27.11.2025 erlassenen Orientierungsdaten für das Haushaltsjahr 2026. Demnach erhält das Amt Am Peenestrom Zuweisungen i. H. v. 898.510,00 €

Den vorab genannten Erträgen / Einzahlungen stehen Aufwendungen i. H. v. 7.258.550,00 € und Auszahlungen i. H. v. 7.258.170,00 € gegenüber. Der Unterschiedsbetrag zwischen Aufwendungen und Auszahlungen resultiert aus den Abschreibungen i. H. v. 380,00 €. Die Aufwendungen des Amtes bestehen im Wesentlichen aus der Verwaltungskostenerstattung des Amtes an die Stadt Wolgast, welche als geschäftsführende Gemeinde für die Erledigung der Verwaltungsaufgaben zuständig ist. Im Haushaltsjahr 2026 belaufen sich die Verwaltungskosten aus planerischer Sicht auf 7.212.670,00 € und liegen demzufolge mit 369.460,00 € unter dem Wert des Jahres 2025. Allein bei den Personalkosten werden 299.820,00 € eingespart, weitere Einsparungen sind u.a. im sonstigen Bereich, bei den Sach- und Dienstleistungen und bei den Auszahlungen für Investitionstätigkeit zu verzeichnen.

Eine Auflistung sämtlicher amtsumlagefähiger Erträge und Aufwendungen sowie die Berechnung der Verwaltungskostenerstattung und der Amtsumlage 2026 sind der Haushaltssatzung als Anlage beigefügt.

## **Anlage - Haushaltsgliederung**

Gemäß § 4 Punkt 4.1 der Verwaltungsvorschrift zur Gemeindehaushaltsverordnung-Doppik und Gemeindekassenverordnung-Doppik (GemHVO-GemKVO-DoppVV M-V) ist für kleine amtsangehörige Gemeinden die Bildung von zwei Teilhaushalten grundsätzlich ausreichend, sofern nicht die örtlichen Verhältnisse die Bildung weiterer Teilhaushalte erfordern.

Der Haushalt des Amtes Am Peenestrom ist in die 2 nachfolgenden Teilhaushalte untergliedert:

<b>Teilhaushalt</b>	<b>Produkt</b>	<b>Produktbezeichnung</b>
<b>1 - Verwaltung</b>	11100	Verwaltungssteuerung
	11104	Kommunale Gremien
	12600	Brandschutz
<b>2 - Zentrale</b>	61100	Steuern, allg. Zuweisungen, allg. Umlagen

Die Gliederung erfolgte gemäß § 4 Abs. 2 GemHVO-Doppik produktorientiert nach den Verantwortlichkeiten der Fachämter. Für den Hauptproduktbereich „6 Zentrale Finanzleistungen“ wurde gemäß § 4 Abs. 4 GemHVO-Doppik der Teilhaushalt 2 „Zentrale Finanzleistungen“ gebildet.






## BERECHNUNG DER AMTSUMLAGE



## Berechnung der Amtsumlage 2026

Berechnung Amtsumlage	Ansatz 2025	Ansatz 2026	Abweichung zum HH-Vorjahr
Personalauszahlungen (gesamt)	6.495.490,00	6.195.670,00	-299.820,00
laufende Einzahlungen	745.480,00	747.960,00	2.480,00
laufende Auszahlungen	1.383.330,00	1.367.560,00	-15.770,00
Einzahlungen aus Instandhaltungsmaßnahmen (Stadt Wolgast)	0,00	0,00	0,00
Auszahlungen aus Instandhaltungsmaßnahmen (Stadt Wolgast)	154.040,00	157.370,00	3.330,00
Einzahlungen aus Investitionstätigkeit (Stadt Wolgast)	0,00	0,00	0,00
Auszahlungen aus Investitionstätigkeit (Stadt Wolgast)	294.750,00	240.030,00	-54.720,00
<b>Zwischensumme 1 - Verwaltungskostenerstattung</b>	<b>7.582.130,00</b>	<b>7.212.670,00</b>	<b>-369.460,00</b>
Summe der lfd. Einzahlungen	500,00	100,00	400,00
Summe der lfd. Auszahlungen	32.380,00	45.500,00	13.120,00
Saldo der lfd. Ein- und Auszahlungen	-31.880,00	-45.400,00	
<b>Zwischensumme 2</b>	<b>7.614.010,00</b>	<b>7.258.070,00</b>	<b>-355.940,00</b>
Summe der Einzahlungen aus Investitionstätigkeit (Amt)	0,00	0,00	0,00
Summe der Auszahlungen aus Investitionstätigkeit (Amt)	0,00	0,00	0,00
Saldo der Ein- und Auszahlungen aus Investitionstätigkeit (Amt)	0,00	0,00	0,00
<b>Zwischensumme 3</b>	<b>7.614.010,00</b>	<b>7.258.070,00</b>	<b>-355.940,00</b>
<u>ZUWEISUNGEN AN DAS AMT</u>			
Zuweisung gem. § 22 Abs. 2 S. 1 Nr. 1 FAG M-V	807.150,00	898.510,00	91.360,00
Konnexitätszuweisung - Amtswehrführer	0,00	3.960,00	3.960,00
Konnexitätszuweisung - Klimaschutz	0,00	0,00	0,00
Fusionszuweisung	0,00	0,00	0,00
<b>Summe Zuweisungen</b>	<b>807.150,00</b>	<b>902.470,00</b>	<b>95.320,00</b>
Rücklagenentnahme (zur Senkung AUL)	0,00		0,00
<b>AMTSUMLAGE (ges.)</b>	<b>6.806.860,00</b>	<b>6.355.600,00</b>	<b>-451.260,00</b>
Umlagegrundlage (lt. FAG-Online -> Orientierungsdaten)	20.626.785,58	19.974.851,48	-651.934,10
im Verhältnis zum Amtsumlagebetrag	0,3300010064	0,3181800879	-0,01
gerundet:	33,00	31,82	-1,18



## Berechnung Amtsumlage 2026

28.11.2025

Stadt/ Gemeinde	Umlagegrundlage (HH-Plan 2026)	AUL je Stadt/ Gemeinde (HH-Plan 2026)	Planzahlen (gerundet)
Wolgast	16.249.779,33	5.170.356,22	5.170.360,00
Krummin	270.573,05	86.090,96	86.090,00
Sauzin	483.895,39	153.965,88	153.970,00
Zemitz	721.471,47	229.557,86	229.560,00
Lütow	552.875,26	175.913,90	175.920,00
Lassan	1.475.817,19	469.575,64	469.580,00
Buggenhagen	220.439,79	70.139,55	70.140,00
<b>Amt Am Peenestrom (gesamt)</b>	<b>19.974.851,48</b>	<b>6.355.600,00</b>	<b>6.355.620,00</b>

31,82%

0,3181800879

**BAB: Amtsumlage gesamt neu**  
**Periode: bis Dezember (IV. Quartal / 2. Halb-**  
**jahr / Jahr / 2026**

		Kostenträger Amtsumlage 11100	Kostenträger Amtsumlage 11104	Kostenträger Amtsumlage 11200	Kostenträger Amtsumlage 11300	Kostenträger Amtsumlage 11400	Kostenträger Amtsumlage 11401	Kostenträger Amtsumlage 11402	Kostenträger Amtsumlage 11405				
<b>Mengen</b>													
00000001	Prozentsätze	100,00	100,00	100,00	100,00	100,00	100,00	100,00	100,00				
<b>geb./bel. Kosten</b>													
50110000	Aufwend. f.ehrenamtl.Tätige- Bgm.,Amtsvorst.	1.320,00											
50190000	Aufwend. f. ehren- amtl. Tätige-Sonst.												
50211000	Dienstbezüge Beamte	133.870,00008											
50219000	Dienstbezüge Beamte sonst. Aufwend.	129,99996											
50221000	Dienstbezüge Arbeit- nehmer	214.140,00	49.119,99996	202.799,99996	164.460,00	543.740,00008	288.530,00004	235.080,00	35.730,00				
50222000	Dienstbezüge Arbeit- nehm. Leistungszul.	5.299,99988	1.050,00	3.360,00	2.730,00	20.359,99996	4.929,99996	3.920,00004	2.760,00				
50229000	Dienstbezüge Arbeitn. Sonst. Aufwend.	329,99976	69,99996	300,00	210,00	850,00004	459,99996	350,00004	60,00				
50320000	Beiträge Versorgungs- kassen Arbeitn.	8.120,00004	1.850,00004	7.620,00	6.170,00004	20.819,99988	9.980,00004	8.820,00	1.419,99996				
50420000	Beiträge gesetzl. Sozi- alvers. Arbeitn.	43.150,00	9.890,00004	40.719,99996	32.259,99996	110.049,99996	57.909,99996	47.550,00	7.670,00004				
50520000	Beihil- fen,Unterstützungsleist. u.dergl. Arbeitn.			2.000,00									
50711000	Pensionsrückstellun- gen(Beamte)	36.019,99992											
50712000	Beihilferückstellun- gen(Beamte)	6.840,00											
50900000	Pauschalierte Lohnsteu- er			9,99996									
51110000	Versorgungsaufwend. Beamte	79.460,00											
52210000	Abfall						4.860,00						
52220000	Abwasser						499,99992						
52230000	Fernwärme						71.500,00008						
52240000	Gas						3.999,99996						
52260000	Strom						62.500,00008						
52270000	Wasser						11.250,00						
52310000	Unterhalt. d. Grundst.,Außenanl.,Geb äude, Einricht.						130.050,00						
52320000	Bewirtschaft. Grundst.,Außenanl.,Geb äude, Einricht.					729,99996	84.519,99992		879,99996				
52351000	Wartung/Instandsetzung					8.000,00004							

**BAB: Amtsumlage gesamt neu**  
**Periode: bis Dezember (IV. Quartal / 2. Halb-**  
**jahr / Jahr / 2026**

	Kostenträger Amtsumlage 11100	Kostenträger Amtsumlage 11104	Kostenträger Amtsumlage 11200	Kostenträger Amtsumlage 11300	Kostenträger Amtsumlage 11400	Kostenträger Amtsumlage 11401	Kostenträger Amtsumlage 11402	Kostenträger Amtsumlage 11405				
Fahrzeuge												
52352000 Betriebs-u. Schmierstoffe					6.000,00							
52360000 Unterhaltung der Maschinen und technischen Anlagen					21.399,99996	5.500,00004		500,00				
52380000 Geringwertige Geräte, Ausstattungs-, Ausrüstungs- und sonstige Gebrauchsgegenstände					64.999,99996			900,00				
52420000 Essenskosten	500,00				1.500,00							
52440000 Laborbedarf, Werkstättenbedarf, Arzneimittel, Verbandstoffe, Sanitätsverbrauchsmaterial, Baumaterial												
52491000 Ordnungsbehördliche Maßnahmen												
52493000 Kosten für Veranstaltungen	13.500,00											
52542000 Kostenerstattungen an das Land												
52551000 Kostenerstattungen an private Unternehmen												
52920000 Sonstige Aufwendungen für Dienstleistungen						1.070,00004						
54159000 Zuweisungen und Zuschüsse für laufende Zwecke ansonstigen privaten Bereich												
56120000 Aufwendungen für Aus- und Fortbildung, Umschulung	12.130,00004	189,99996	4.350,00	5.199,99996	11.290,00	1.590,00	1.370,00004	50,00004				
56130000 Reisekosten f. Dienst-reisen und Dienstgänge	3.969,99988	9,99996	720,00	639,99996	1.929,99988	510,00	339,99996	19,99992				
56140000 Aufwendungen für allgemeine Betreuung der Bediensteten			22.000,00									
56150000 Aufwendungen für Dienst- und Schutzkleidung, persönliche Ausrüstungsgegenstände					2.790,00							
56190000 Sonstige Personalnebenaufwendungen			9.200,00									
56210000 Mieten, Pachten und Erbbauzinsen						112.300,00008						
56220000 Leasing					6.460,00							

**BAB: Amtsumlage gesamt neu**  
**Periode: bis Dezember (IV. Quartal / 2. Halb-**  
**jahr / Jahr / 2026**

		Kostenträger Amtsumlage 11100	Kostenträger Amtsumlage 11104	Kostenträger Amtsumlage 11200	Kostenträger Amtsumlage 11300	Kostenträger Amtsumlage 11400	Kostenträger Amtsumlage 11401	Kostenträger Amtsumlage 11402	Kostenträger Amtsumlage 11405				
56240000	Datenverarbeitung	10.000,00		3.600,00		79.500,00			999,99996				
56250000	Sachverständigen-, Ge- richts-u. ähnliche Auf- wendungen				50.000,00	5.000,00004	52.000,00						
56310000	Büromaterial					41.300,00			500,00004				
56320000	Fachliteratur, Zeitschrif- ten					30.000,00			50,00004				
56330000	Porto und Versandkosten					35.900,00							
56340000	Telefon, Datenübertra- gungskost					37.400,00			1.599,99996				
56350000	Öffentliche Bekanntma- chungen	20.100,00004											
56360000	Öffentlichkeitsarbeit	3.000,00											
56370000	Bankgebühren												
56380000	Transportkosten					5.000,00							
56390000	Sonstige Geschäftsauf- wendungen					600,00							
56392000	Reisepässe, Personal- ausweise												
56411000	Gebäudeversicherungen						8.750,00004						
56412000	Kfz-Versicherungen		1.370,00004			5.600,00							
56413000	Haftpflichtversiche- run- gen					21.200,00							
56414000	Unfallversicherungen					63.600,00							
56415000	Rechtsschutzversiche- run- gen					6.700,00							
56419000	Sonstige Versicherun- gen					6.250,00	1.770,00		60,00				
56420000	Beiträge zu Wirtschafts- verbän- den, Berufsvertretungen und Vereinen			270,00									
56430000	Sonstige Beiträge						19,99992						
56820000	Kraftfahrzeugsteuer					350,00							
58200000	Aufwendungen aus Um- lagen												
<b>01</b>	<b>Summe Kostenarten</b>	<b>591.879,9996</b>	<b>63.549,99996</b>	<b>296.949,99988</b>	<b>261.669,99992</b>	<b>1.159.319,99976</b>	<b>914.500,00004</b>	<b>297.430,00008</b>	<b>53.199,99992</b>				
	<b>Umlagen</b>												
1110000089	Amtsumlage 11100	-591.879,9996											
1110400089	Amtsumlage 11104		-63.549,99996										
1120000089	Amtsumlage 11200			-296.949,99988									
				8									
1130000089	Amtsumlage 11300				-261.669,99992								
					2								
1140000089	Amtsumlage 11400					-1.159.319,99							

**BAB: Amtsumlage gesamt neu**  
**Periode: bis Dezember (IV. Quartal / 2. Halb-**  
**jahr / Jahr / 2026**

	Kostenträger Amtsumlage 11100	Kostenträger Amtsumlage 11104	Kostenträger Amtsumlage 11200	Kostenträger Amtsumlage 11300	Kostenträger Amtsumlage 11400	Kostenträger Amtsumlage 11401	Kostenträger Amtsumlage 11402	Kostenträger Amtsumlage 11405				
1140100089 Amtsumlage 11401					976	-914.500,0000 4						
1140200089 Amtsumlage 11402							-297.430,0000 8					
1140500089 Amtsumlage 11405								-53.199,99992				
1160000089 Amtsumlage 11600												
1160200089 Amtsumlage 11602												
1180100089 Amtsumlage 11801												
1190000089 Amtsumlage 11900												
1210000089 Amtsumlage 12100												
1220000089 Amtsumlage 12200												
1220300089 Amtsumlage 12203												
1220800089 Amtsumlage 12208												
1230000089 Amtsumlage 12300												
1260000089 Amtsumlage 12600												
2110000089 Amtsumlage 21100												
2150000089 Amtsumlage 21500												
2430000089 Amtsumlage 24300												
2810000089 Amtsumlage 28100												
3310000089 Amtsumlage 33100												
3510000089 Amtsumlage 35100												
3610000089 Amtsumlage 36100												
3620000089 Amtsumlage 36200												
4210000089 Amtsumlage 42100												
5110000089 Amtsumlage 51100												
5210000089 Amtsumlage 52100												
5380000089 Amtsumlage 53800												
5410000089 Amtsumlage 54100												
5420000089 Amtsumlage 54200												
5430000089 Amtsumlage 54300												
5460000089 Amtsumlage 54600												
5480000089 Amtsumlage 54800												
5510000089 Amtsumlage 55100												
5520000089 Amtsumlage 55200												
5520300089 Amtsumlage 55203												
5530000089 Amtsumlage 55300												
5550000089 Amtsumlage 55500												
5710000089 Amtsumlage 57100												
5730000089 Amtsumlage 57300												
5750000089 Amtsumlage 57500												
6120000089 Amtsumlage 61200												
<b>Sum Uml Kosten</b>	<b>-591.879,9996</b>	<b>-63.549,99996</b>	<b>-296.949,9998 8</b>	<b>-261.669,9999 2</b>	<b>-1.159.319,99 976</b>	<b>-914.500,0000 4</b>	<b>-297.430,0000 8</b>	<b>-53.199,99992</b>				
<b>Gesamtkos- ten</b>												



**BAB: Amtsumlage gesamt neu**  
**Periode: bis Dezember (IV. Quartal / 2. Halb-**  
**jahr / Jahr / 2026**

	Kostenträger Amtsumlage 11100	Kostenträger Amtsumlage 11104	Kostenträger Amtsumlage 11200	Kostenträger Amtsumlage 11300	Kostenträger Amtsumlage 11400	Kostenträger Amtsumlage 11401	Kostenträger Amtsumlage 11402	Kostenträger Amtsumlage 11405				
<b>gebuchte Erlöse</b>												
41410000 Zuweis./Zuschüsse f. lfd.Zwecke v. verb.Untern.	999,99996											
41420000 Zuweis./Zuschüsse f.lfd. Zwecke v. Untern m.Beteiligungsverh.	1.000,00											
41451000 Zuweis./Zusch. f. lfd. Zwecke v.priv. Untern.	8.000,00004				4.420,00							
43110000 Reisepässe, Personal- ausweise												
43120000 Gebühren f. Erteilung v. Bescheiden							2.499,99996					
43190000 Sonst. Verwaltungsgeb.												
43290000 Sonstige (öff-rechtl.)												
44110000 Grundmieten, Pachten, Erbbauzinsen						1.119,99996						
44110019 19% Mieten und Pach- ten, Erbbauzinsen						150,00						
44111000 Ertrag aus BK-VZ (ei- gene Vermietungen)						7.470,00						
44130000 Beteiligung Essenskos- ten					99,99996							
44190000 Sonst. privat- rechtl.Leistungsentgelte					99,99996							
44241000 Kostener- stattg./Kostenumlagen v. Bund												
44242000 Kostener- stattg./Kostenumlagen v.Land												
44243000 Kostener- stattg./Kostenumlagen v. Gemeinden/ GV												
44244000 Kostener- stattg./Kostenumlagen v.Zweckverb.												
44259000 Kostener- stattg./Kostenumlagen v.sonst. priv. Bereich												
46210000 Ordnungs- rechtl.Erträge(Bußgelder ,Verwarnungsg.)												
46220000 Säumniszuschlä- ge,Mahngeb.,Zustellung sgeb. u.a.												

**BAB: Amtsumlage gesamt neu**  
**Periode: bis Dezember (IV. Quartal / 2. Halb-**  
**jahr / Jahr / 2026**

		Kostenträger Amtsumlage 11100	Kostenträger Amtsumlage 11104	Kostenträger Amtsumlage 11200	Kostenträger Amtsumlage 11300	Kostenträger Amtsumlage 11400	Kostenträger Amtsumlage 11401	Kostenträger Amtsumlage 11402	Kostenträger Amtsumlage 11405				
46290000	Sonstige lfd. Erträge					530,00004			880,00				
47200000	Zinsen aus Stundung u. Verrentung												
48100000	Erträge aus intern. Leis- tungsbez.												
<b>02</b>	<b>Summe Erlösarten</b>	<b>10.000,00</b>				<b>5.149,99996</b>	<b>8.739,99996</b>	<b>2.499,99996</b>	<b>880,00</b>				
<b>Umlagen (Erl.)</b>													
1110000089	Amtsumlage 11100	-10.000,00											
1110400089	Amtsumlage 11104												
1120000089	Amtsumlage 11200												
1130000089	Amtsumlage 11300												
1140000089	Amtsumlage 11400					-5.149,99996							
1140100089	Amtsumlage 11401						-8.739,99996						
1140200089	Amtsumlage 11402							-2.499,99996					
1140500089	Amtsumlage 11405								-880,00				
1160000089	Amtsumlage 11600												
1160200089	Amtsumlage 11602												
1180100089	Amtsumlage 11801												
1190000089	Amtsumlage 11900												
1210000089	Amtsumlage 12100												
1220000089	Amtsumlage 12200												
1220300089	Amtsumlage 12203												
1220800089	Amtsumlage 12208												
1230000089	Amtsumlage 12300												
1260000089	Amtsumlage 12600												
2110000089	Amtsumlage 21100												
2150000089	Amtsumlage 21500												
2430000089	Amtsumlage 24300												
2810000089	Amtsumlage 28100												
3310000089	Amtsumlage 33100												
3510000089	Amtsumlage 35100												
3610000089	Amtsumlage 36100												
3620000089	Amtsumlage 36200												
4210000089	Amtsumlage 42100												
5110000089	Amtsumlage 51100												
5210000089	Amtsumlage 52100												
5380000089	Amtsumlage 53800												
5410000089	Amtsumlage 54100												
5420000089	Amtsumlage 54200												
5430000089	Amtsumlage 54300												
5460000089	Amtsumlage 54600												
5480000089	Amtsumlage 54800												
5510000089	Amtsumlage 55100												
5520000089	Amtsumlage 55200												

BAB: Amtsumlage gesamt neu  
Periode: bis Dezember (IV. Quartal / 2. Halb-  
jahr / Jahr / 2026

	Kostenträger Amtsumlage 11100	Kostenträger Amtsumlage 11104	Kostenträger Amtsumlage 11200	Kostenträger Amtsumlage 11300	Kostenträger Amtsumlage 11400	Kostenträger Amtsumlage 11401	Kostenträger Amtsumlage 11402	Kostenträger Amtsumlage 11405				
5520300089 Amtsumlage 55203												
5530000089 Amtsumlage 55300												
5550000089 Amtsumlage 55500												
5710000089 Amtsumlage 57100												
5730000089 Amtsumlage 57300												
5750000089 Amtsumlage 57500												
6120000089 Amtsumlage 61200												
Sum Uml Erlöse	-10.000,00				-5.149,99996	-8.739,99996	-2.499,99996	-880,00				
Gesamterlöse												
Ergebnis												

**BAB: Amtsumlage gesamt neu**  
**Periode: bis Dezember (IV. Quartal / 2. Halb-**  
**jahr / Jahr / 2026**

		Kostenträger Amtsumlage 11600	Kostenträger Amtsumlage 11602	Kostenträger Amtsumlage 11801	Kostenträger Amtsumlage 11900	Kostenträger Amtsumlage 12100	Kostenträger Amtsumlage 12200	Kostenträger Amtsumlage 12203	Kostenträger Amtsumlage 12208				
<b>Mengen</b>													
00000001	Prozentsätze	100,00	100,00	100,00	100,00	100,00	100,00	100,00	100,00				
<b>geb./bel. Kosten</b>													
50110000	Aufwend. f.ehrenamtl.Tätige- Bgm.,Amtsvorst.												
50190000	Aufwend. f. ehren- amtl. Tätige-Sonst.					10.700,00							
50211000	Dienstbezüge Beamte	82.860,00		77.140,00	1.600.00008		39.980,00012	2.900,00004	13.320,00				
50219000	Dienstbezüge Beamte sonst. Aufwend.	119,99988		80,00004	19,99992		99,99992	19,99992	29,99988				
50221000	Dienstbezüge Arbeit- nehmer	677.050,00008	257.800,00008	258.420,00	19.269,99996	13.040,00004	134.569,99996	241.660,00					
50222000	Dienstbezüge Arbeit- nehm. Leistungszul.	11.310,00	4.489,99992	4.400,00	320,00004	219,99996	2.230,00004	3.999,99992					
50229000	Dienstbezüge Arbeitn. Sonst. Aufwend.	960,00	400,00008	309,99996	20,00004	20,00004	240,00	359,99992					
50320000	Beiträge Versorgungs- kassen Arbeitn.	25.400,00004	10.540,00008	9.690,00	720,00	489,99996	5.049,99992	9.069,99996					
50420000	Beiträge gesetzl. Sozi- alvers. Arbeitn.	135.299,99988	50.349,99996	49.700,00004	3.750,00	2.559,99996	27.370,00004	48.350,00008					
50520000	Beihil- fen,Unterstützungsleist. u.degl. Arbeitn.												
50711000	Pensionsrückstellun- gen(Beamte)	16.479,99996		28.100,00004	240,00		1.299,99992	319,99992	1.490,00004				
50712000	Beihilferückstellun- gen(Beamte)	3.150,00		5.340,00	40,00008		230,00016	60,00	279,99996				
50900000	Pauschalierte Lohnsteu- er												
51110000	Versorgungsaufwend. Beamte	21.880,00		18.160,00	580,00		12.000,00	720,00	3.270,00				
52210000	Abfall			80,00									
52220000	Abwasser												
52230000	Fernwärme												
52240000	Gas												
52260000	Strom												
52270000	Wasser												
52310000	Unterhalt. d. Grundst.,Außenanl.,Geb äude, Einricht.												
52320000	Bewirtschaft. Grundst.,Außenanl.,Geb äude, Einricht.												
52351000	Wartung/Instandsetzung												

**BAB: Amtsumlage gesamt neu**  
**Periode: bis Dezember (IV. Quartal / 2. Halb-**  
**jahr / Jahr / 2026**

	Kostenträger Amtsumlage 11600	Kostenträger Amtsumlage 11602	Kostenträger Amtsumlage 11801	Kostenträger Amtsumlage 11900	Kostenträger Amtsumlage 12100	Kostenträger Amtsumlage 12200	Kostenträger Amtsumlage 12203	Kostenträger Amtsumlage 12208				
Fahrzeuge												
52352000 Betriebs-u. Schmierstoffe												
52360000 Unterhaltung der Maschinen und technischen Anlagen			100,00									
52380000 Geringwertige Geräte, Ausstattungs-, Ausrüstungs- und sonstige Gebrauchsgegenstände			500,00		2.700,00		52.800,00					
52420000 Essenskosten					800,00							
52440000 Laborbedarf, Werkstättenbedarf, Arzneimittel, Verbandstoffe, Sanitätsverbrauchsmaterial, Baumaterial					200,00							
52491000 Ordnungsbehördliche Maßnahmen						37.100,00						
52493000 Kosten für Veranstaltungen												
52542000 Kostenerstattungen an das Land						9.999,99996						
52551000 Kostenerstattungen an private Unternehmen						999,99996						
52920000 Sonstige Aufwendungen für Dienstleistungen												
54159000 Zuweisungen und Zuschüsse für laufende Zwecke ansonstigen privaten Bereich						23.300,00004						
56120000 Aufwendungen für Aus- und Fortbildung, Umschulung	5.539,99992	1.800,00004	2.970,00	840,00004	360,00	1.160,00	1.280,00008	350,00				
56130000 Reisekosten f. Dienst-reisen und Dienstgänge	1.269,99988	660,00	9.900,00	109,99992	360,00	459,99992	660,00	120,00012				
56140000 Aufwendungen für allgemeine Betreuung der Bediensteten												
56150000 Aufwendungen für Dienst- und Schutzkleidung, persönliche Ausrüstungsgegenstände												
56190000 Sonstige Personalnebenaufwendungen												
56210000 Mieten, Pachten und Erbbauzinsen						15.000,00						
56220000 Leasing												

**BAB: Amtsumlage gesamt neu**  
**Periode: bis Dezember (IV. Quartal / 2. Halb-**  
**jahr / Jahr / 2026**

		Kostenträger Amtsumlage 11600	Kostenträger Amtsumlage 11602	Kostenträger Amtsumlage 11801	Kostenträger Amtsumlage 11900	Kostenträger Amtsumlage 12100	Kostenträger Amtsumlage 12200	Kostenträger Amtsumlage 12203	Kostenträger Amtsumlage 12208				
56240000	Datenverarbeitung	1.899,99996	3.900,00			60,00	3.400,00008	36.800,00					
56250000	Sachverständigen-, Gerichts-u. ähnliche Aufwendungen				51.000,00		6.500,00004						
56310000	Büromaterial			550,00		2.400,00	500,00	3.980,00					
56320000	Fachliteratur, Zeitschriften							1.400,00004					
56330000	Porto und Versandkosten			20,00		11.500,00							
56340000	Telefon, Datenübertragungskost		660,00	2.200,00			630,00	2.300,00004					
56350000	Öffentliche Bekanntmachungen												
56360000	Öffentlichkeitsarbeit												
56370000	Bankgebühren		5.000,00004					90,00					
56380000	Transportkosten												
56390000	Sonstige Geschäftsaufwendungen												
56392000	Reisepässe, Personalausweise							80.000,00					
56411000	Gebäudeversicherungen												
56412000	Kfz-Versicherungen												
56413000	Haftpflichtversicherungen												
56414000	Unfallversicherungen												
56415000	Rechtsschutzversicherungen												
56419000	Sonstige Versicherungen												
56420000	Beiträge zu Wirtschaftsverbänden, Berufsvertretungen und Vereinen		110,00	150,00			540,00	90,00					
56430000	Sonstige Beiträge												
56820000	Kraftfahrzeugsteuer												
58200000	Aufwendungen aus Umlagen					2.000,00	500,00004						
<b>01</b>	<b>Summe Kostenarten</b>	<b>983.219,9996</b>	<b>335.710,0002</b>	<b>467.810,00008</b>	<b>78.510,00008</b>	<b>47.409,99996</b>	<b>323.160,00012</b>	<b>486.859,99992</b>	<b>18.860,00</b>				
<b>Umlagen</b>													
1110000089	Amtsumlage 11100												
1110400089	Amtsumlage 11104												
1120000089	Amtsumlage 11200												
1130000089	Amtsumlage 11300												
1140000089	Amtsumlage 11400												
1140100089	Amtsumlage 11401												
1140200089	Amtsumlage 11402												

**BAB: Amtsumlage gesamt neu**  
**Periode: bis Dezember (IV. Quartal / 2. Halb-**  
**jahr / Jahr / 2026**

		Kostenträger Amtsumlage 11600	Kostenträger Amtsumlage 11602	Kostenträger Amtsumlage 11801	Kostenträger Amtsumlage 11900	Kostenträger Amtsumlage 12100	Kostenträger Amtsumlage 12200	Kostenträger Amtsumlage 12203	Kostenträger Amtsumlage 12208				
1140500089	Amtsumlage 11405												
1160000089	Amtsumlage 11600	-983.219,9996											
1160200089	Amtsumlage 11602		-335.710,0002										
1180100089	Amtsumlage 11801			-467.810,0000 8									
1190000089	Amtsumlage 11900				-78.510,00008								
1210000089	Amtsumlage 12100					-47.409,99996							
1220000089	Amtsumlage 12200						-323.160,0001 2						
1220300089	Amtsumlage 12203							-486.859,9999 2					
1220800089	Amtsumlage 12208								-18.860,00				
1230000089	Amtsumlage 12300												
1260000089	Amtsumlage 12600												
2110000089	Amtsumlage 21100												
2150000089	Amtsumlage 21500												
2430000089	Amtsumlage 24300												
2810000089	Amtsumlage 28100												
3310000089	Amtsumlage 33100												
3510000089	Amtsumlage 35100												
3610000089	Amtsumlage 36100												
3620000089	Amtsumlage 36200												
4210000089	Amtsumlage 42100												
5110000089	Amtsumlage 51100												
5210000089	Amtsumlage 52100												
5380000089	Amtsumlage 53800												
5410000089	Amtsumlage 54100												
5420000089	Amtsumlage 54200												
5430000089	Amtsumlage 54300												
5460000089	Amtsumlage 54600												
5480000089	Amtsumlage 54800												
5510000089	Amtsumlage 55100												
5520000089	Amtsumlage 55200												
5520300089	Amtsumlage 55203												
5530000089	Amtsumlage 55300												
5550000089	Amtsumlage 55500												
5710000089	Amtsumlage 57100												
5730000089	Amtsumlage 57300												
5750000089	Amtsumlage 57500												
6120000089	Amtsumlage 61200												
<b>Sum Uml</b>		<b>-983.219,9996</b>	<b>-335.710,0002</b>	<b>-467.810,0000 8</b>	<b>-78.510,00008</b>	<b>-47.409,99996</b>	<b>-323.160,0001 2</b>	<b>-486.859,9999 2</b>	<b>-18.860,00</b>				
<b>Kosten</b>													
<b>Gesamtkos-</b>													
<b>ten</b>													
<b>gebuchte</b>													
<b>Erlöse</b>													

**BAB: Amtsumlage gesamt neu**  
**Periode: bis Dezember (IV. Quartal / 2. Halb-**  
**jahr / Jahr / 2026**

		Kostenträger Amtsumlage 11600	Kostenträger Amtsumlage 11602	Kostenträger Amtsumlage 11801	Kostenträger Amtsumlage 11900	Kostenträger Amtsumlage 12100	Kostenträger Amtsumlage 12200	Kostenträger Amtsumlage 12203	Kostenträger Amtsumlage 12208				
41410000	Zuweis./Zuschüsse f. lfd.Zwecke v. verb.Untern.												
41420000	Zuweis./Zuschüsse f.lfd. Zwecke v. Untern m.Beteiligungsverh.												
41451000	Zuweis./Zusch. f. lfd. Zwecke v.priv. Untern.												
43110000	Reisepässe, Personal- ausweise							110.000,00					
43120000	Gebühren f. Erteilung v. Bescheiden						33.200,00004						
43190000	Sonst. Verwaltungsgeb.							45.999,99996					
43290000	Sonstige (öff-rechtl.)			55.000,00									
44110000	Grundmieten, Pachten, Erbbauszinsen												
44110019	19% Mieten und Pach- ten, Erbbauszinsen												
44111000	Ertrag aus BK-VZ (ei- gene Vermietungen)												
44130000	Beteiligung Essenskos- ten												
44190000	Sonst. privat- rechtl.Leistungsentgelte												
44241000	Kostener- stattg./Kostenumlagen v. Bund						7.000,00						
44242000	Kostener- stattg./Kostenumlagen v.Land					5.780,00004							
44243000	Kostener- stattg./Kostenumlagen v. Gemeinden/ GV		9.340,00	323.720,00									
44244000	Kostener- stattg./Kostenumlagen v.Zweckverb.		4.670,00004										
44259000	Kostener- stattg./Kostenumlagen v.sonst. priv. Bereich						5.099,99996						
46210000	Ordnungs- rechtl.Erträge(Bußgelder ,Verwarnungsg.)						100.800,00						
46220000	Säumniszuschlä- ge,Mahngeb.,Zustellung sgeb. u.a.												
46290000	Sonstige lfd. Erträge						50,00004						
47200000	Zinsen aus Stundung u. Verrentung												



**BAB: Amtsumlage gesamt neu**  
**Periode: bis Dezember (IV. Quartal / 2. Halb-**  
**jahr / Jahr / 2026**

		Kostenträger Amtsumlage 11600	Kostenträger Amtsumlage 11602	Kostenträger Amtsumlage 11801	Kostenträger Amtsumlage 11900	Kostenträger Amtsumlage 12100	Kostenträger Amtsumlage 12200	Kostenträger Amtsumlage 12203	Kostenträger Amtsumlage 12208				
48100000	Erträge aus intern. Leis- tungsbez.			27.360,00									
<b>02</b>	<b>Summe Erlösarten</b>		<b>14.010,00004</b>	<b>406.080,00</b>		<b>5.780,00004</b>	<b>146.150,00004</b>	<b>155.999,99996</b>					
<b>Umlagen</b>													
<b>(Erl.)</b>													
1110000089	Amtsumlage 11100												
1110400089	Amtsumlage 11104												
1120000089	Amtsumlage 11200												
1130000089	Amtsumlage 11300												
1140000089	Amtsumlage 11400												
1140100089	Amtsumlage 11401												
1140200089	Amtsumlage 11402												
1140500089	Amtsumlage 11405												
1160000089	Amtsumlage 11600												
1160200089	Amtsumlage 11602		-14.010,00004										
1180100089	Amtsumlage 11801			-406.080,00									
1190000089	Amtsumlage 11900												
1210000089	Amtsumlage 12100					-5.780,00004							
1220000089	Amtsumlage 12200						-146.150,00004						
1220300089	Amtsumlage 12203							-155.999,99996					
1220800089	Amtsumlage 12208												
1230000089	Amtsumlage 12300												
1260000089	Amtsumlage 12600												
2110000089	Amtsumlage 21100												
2150000089	Amtsumlage 21500												
2430000089	Amtsumlage 24300												
2810000089	Amtsumlage 28100												
3310000089	Amtsumlage 33100												
3510000089	Amtsumlage 35100												
3610000089	Amtsumlage 36100												
3620000089	Amtsumlage 36200												
4210000089	Amtsumlage 42100												
5110000089	Amtsumlage 51100												
5210000089	Amtsumlage 52100												
5380000089	Amtsumlage 53800												
5410000089	Amtsumlage 54100												
5420000089	Amtsumlage 54200												
5430000089	Amtsumlage 54300												
5460000089	Amtsumlage 54600												
5480000089	Amtsumlage 54800												
5510000089	Amtsumlage 55100												
5520000089	Amtsumlage 55200												
5520300089	Amtsumlage 55203												

BAB: Amtsumlage gesamt neu  
Periode: bis Dezember (IV. Quartal / 2. Halb-  
jahr / Jahr / 2026

	Kostenträger Amtsumlage 11600	Kostenträger Amtsumlage 11602	Kostenträger Amtsumlage 11801	Kostenträger Amtsumlage 11900	Kostenträger Amtsumlage 12100	Kostenträger Amtsumlage 12200	Kostenträger Amtsumlage 12203	Kostenträger Amtsumlage 12208				
5530000089 Amtsumlage 55300												
5550000089 Amtsumlage 55500												
5710000089 Amtsumlage 57100												
5730000089 Amtsumlage 57300												
5750000089 Amtsumlage 57500												
6120000089 Amtsumlage 61200												
Sum Uml Erlöse		-14.010,00004	-406.080,00		-5.780,00004	-146.150,0000 4	-155.999,9999 6					
Gesamterlöse												
Ergebnis												

**BAB: Amtsumlage gesamt neu**  
**Periode: bis Dezember (IV. Quartal / 2. Halb-**  
**jahr / Jahr / 2026**

		Kostenträger Amtsumlage 12300	Kostenträger Amtsumlage 12600	Kostenträger Amtsumlage 21100	Kostenträger Amtsumlage 21500	Kostenträger Amtsumlage 24300	Kostenträger Amtsumlage 28100	Kostenträger Amtsumlage 33100	Kostenträger Amtsumlage 35100				
<b>Mengen</b>													
00000001	Prozentsätze	100,00	100,00	100,00	100,00	100,00	100,00	100,00	100,00				
<b>geb./bel. Kosten</b>													
50110000	Aufwend. f.ehrenamtl.Tätige- Bgm.,Amtsvorst.												
50190000	Aufwend. f. ehren- amtl. Tätige-Sonst.												
50211000	Dienstbezüge Beamte	34.980,00012	6.950,00004					800,00004					
50219000	Dienstbezüge Beamte sonst. Aufwend.	50,00	19,99992					9,99996					
50221000	Dienstbezüge Arbeit- nehmer	33.070,00004	21.740,00	11.880,00	11.880,00	590,00004	162.330,00		154.460,00004				
50222000	Dienstbezüge Arbeit- nehm. Leistungszul.	550,00	360,00	200,00004	200,00004	9,99996	2.690,00004		2.559,99996				
50229000	Dienstbezüge Arbeitn. Sonst. Aufwend.	69,99996	49,99996	19,99992	20,00004	9,99996	249,99996		219,99996				
50320000	Beiträge Versorgungs- kassen Arbeitn.	1.240,00008	819,99996	440,00004	450,00	20,00004	6.090,00		5.790,00				
50420000	Beiträge gesetzl. Sozi- alvers. Arbeitn.	6.759,99996	4.460,00	2.369,99996	2.370,00	120,00	32.790,00		31.039,99992				
50520000	Beihil- fen,Unterstützungsleist. u.dergl. Arbeitn.												
50711000	Pensionsrückstellun- gen(Beamte)	2.190,00	780,00					120,00					
50712000	Beihilferückstellun- gen(Beamte)	420,00	140,00004					20,00004					
50900000	Pauschalierte Lohnsteu- er												
51110000	Versorgungsaufwend. Beamte	9.740,00	1.710,00					260,00					
52210000	Abfall												
52220000	Abwasser												
52230000	Fernwärme												
52240000	Gas												
52260000	Strom												
52270000	Wasser												
52310000	Unterhalt. d. Grundst.,Außenanl.,Geb äude, Einricht.												
52320000	Bewirtschaft. Grundst.,Außenanl.,Geb äude, Einricht.												
52351000	Wartung/Instandsetzung												

**BAB: Amtsumlage gesamt neu**  
**Periode: bis Dezember (IV. Quartal / 2. Halb-**  
**jahr / Jahr / 2026**

	Kostenträger Amtsumlage 12300	Kostenträger Amtsumlage 12600	Kostenträger Amtsumlage 21100	Kostenträger Amtsumlage 21500	Kostenträger Amtsumlage 24300	Kostenträger Amtsumlage 28100	Kostenträger Amtsumlage 33100	Kostenträger Amtsumlage 35100				
Fahrzeuge												
52352000 Betriebs-u. Schmierstoffe												
52360000 Unterhaltung der Maschinen und technischen Anlagen												
52380000 Geringwertige Geräte, Ausstattungs-, Ausrüstungs- und sonstige Gebrauchsgegenstände												
52420000 Essenskosten												
52440000 Laborbedarf, Werkstättenbedarf, Arzneimittel, Verbandstoffe, Sanitätsverbrauchsmaterial, Baumaterial												
52491000 Ordnungsbehördliche Maßnahmen												
52493000 Kosten für Veranstaltungen												
52542000 Kostenerstattungen an das Land												
52551000 Kostenerstattungen an private Unternehmen												
52920000 Sonstige Aufwendungen für Dienstleistungen												
54159000 Zuweisungen und Zuschüsse für laufende Zwecke ansonstigen privaten Bereich												
56120000 Aufwendungen für Aus- und Fortbildung, Umschulung	750,00	310,00004	80,00004	80,00004	9,99996	630,00	20,00	680,00004				
56130000 Reisekosten f. Dienstreisen und Dienstgänge	329,99988	90,00	19,99992	9,99996	9,99996	180,00	9,99996	120,00				
56140000 Aufwendungen für allgemeine Betreuung der Bediensteten												
56150000 Aufwendungen für Dienst- und Schutzkleidung, persönliche Ausrüstungsgegenstände												
56190000 Sonstige Personalnebenaufwendungen												
56210000 Mieten, Pachten und Erbbauzinsen												
56220000 Leasing												

**BAB: Amtsumlage gesamt neu**  
**Periode: bis Dezember (IV. Quartal / 2. Halb-**  
**jahr / Jahr / 2026**

		<b>Kostenträger Amtsumlage 12300</b>	<b>Kostenträger Amtsumlage 12600</b>	<b>Kostenträger Amtsumlage 21100</b>	<b>Kostenträger Amtsumlage 21500</b>	<b>Kostenträger Amtsumlage 24300</b>	<b>Kostenträger Amtsumlage 28100</b>	<b>Kostenträger Amtsumlage 33100</b>	<b>Kostenträger Amtsumlage 35100</b>				
56240000	Datenverarbeitung								6.999,99996				
56250000	Sachverständigen-, Ge- richts-u. ähnliche Auf- wendungen												
56310000	Büromaterial	800,00004											
56320000	Fachliteratur, Zeitschrif- ten												
56330000	Porto und Versandkosten												
56340000	Telefon, Datenübertra- gungskost												
56350000	Öffentliche Bekanntma- chungen												
56360000	Öffentlichkeitsarbeit												
56370000	Bankgebühren												
56380000	Transportkosten												
56390000	Sonstige Geschäftsauf- wendungen												
56392000	Reisepässe, Personal- ausweise												
56411000	Gebäudeversicherungen												
56412000	Kfz-Versicherungen												
56413000	Haftpflichtversicherun- gen												
56414000	Unfallversicherungen												
56415000	Rechtsschutzversiche- rungen												
56419000	Sonstige Versicherun- gen												
56420000	Beiträge zu Wirtschafts- verbän- den, Berufsvertretungen und Vereinen												
56430000	Sonstige Beiträge												
56820000	Kraftfahrzeugsteuer												
58200000	Aufwendungen aus Um- lagen												
<b>01</b>	<b>Summe Kostenarten</b>	<b>90.950,00008</b>	<b>37.429,99996</b>	<b>15.009,99992</b>	<b>15.010,00008</b>	<b>769,99992</b>	<b>204.960,00</b>	<b>1.240,00</b>	<b>201.869,99988</b>				
<b>Umlagen</b>													
1110000089	Amtsumlage 11100												
1110400089	Amtsumlage 11104												
1120000089	Amtsumlage 11200												
1130000089	Amtsumlage 11300												
1140000089	Amtsumlage 11400												
1140100089	Amtsumlage 11401												
1140200089	Amtsumlage 11402												

**BAB: Amtsumlage gesamt neu**  
**Periode: bis Dezember (IV. Quartal / 2. Halb-**  
**jahr / Jahr / 2026**

	Kostenträger Amtsumlage 12300	Kostenträger Amtsumlage 12600	Kostenträger Amtsumlage 21100	Kostenträger Amtsumlage 21500	Kostenträger Amtsumlage 24300	Kostenträger Amtsumlage 28100	Kostenträger Amtsumlage 33100	Kostenträger Amtsumlage 35100				
1140500089	Amtsumlage 11405											
1160000089	Amtsumlage 11600											
1160200089	Amtsumlage 11602											
1180100089	Amtsumlage 11801											
1190000089	Amtsumlage 11900											
1210000089	Amtsumlage 12100											
1220000089	Amtsumlage 12200											
1220300089	Amtsumlage 12203											
1220800089	Amtsumlage 12208											
1230000089	Amtsumlage 12300	-90.950,00008										
1260000089	Amtsumlage 12600		-37.429,99996									
2110000089	Amtsumlage 21100			-15.009,99992								
2150000089	Amtsumlage 21500				-15.010,00008							
2430000089	Amtsumlage 24300					-769,99992						
2810000089	Amtsumlage 28100						-204.960,00					
3310000089	Amtsumlage 33100							-1.240,00				
3510000089	Amtsumlage 35100								-201.869,9998 8			
3610000089	Amtsumlage 36100											
3620000089	Amtsumlage 36200											
4210000089	Amtsumlage 42100											
5110000089	Amtsumlage 51100											
5210000089	Amtsumlage 52100											
5380000089	Amtsumlage 53800											
5410000089	Amtsumlage 54100											
5420000089	Amtsumlage 54200											
5430000089	Amtsumlage 54300											
5460000089	Amtsumlage 54600											
5480000089	Amtsumlage 54800											
5510000089	Amtsumlage 55100											
5520000089	Amtsumlage 55200											
5520300089	Amtsumlage 55203											
5530000089	Amtsumlage 55300											
5550000089	Amtsumlage 55500											
5710000089	Amtsumlage 57100											
5730000089	Amtsumlage 57300											
5750000089	Amtsumlage 57500											
6120000089	Amtsumlage 61200											
<b>Sum Uml Kosten</b>		<b>-90.950,00008</b>	<b>-37.429,99996</b>	<b>-15.009,99992</b>	<b>-15.010,00008</b>	<b>-769,99992</b>	<b>-204.960,00</b>	<b>-1.240,00</b>	<b>-201.869,9998 8</b>			
<b>Gesamtkos- ten</b>												
<b>gebuchte Erlöse</b>												
41410000	Zuweis./Zuschüsse f.											

**BAB: Amtsumlage gesamt neu**  
**Periode: bis Dezember (IV. Quartal / 2. Halb-**  
**jahr / Jahr / 2026**

	Kostenträger Amtsumlage 12300	Kostenträger Amtsumlage 12600	Kostenträger Amtsumlage 21100	Kostenträger Amtsumlage 21500	Kostenträger Amtsumlage 24300	Kostenträger Amtsumlage 28100	Kostenträger Amtsumlage 33100	Kostenträger Amtsumlage 35100				
lfd. Zwecke v. verb. Untern.												
41420000 Zuweis./Zuschüsse f.lfd. Zwecke v. Untern m.Beteiligungsverh.												
41451000 Zuweis./Zusch. f. lfd. Zwecke v.priv. Untern.												
43110000 Reisepässe, Personal- ausweise												
43120000 Gebühren f. Erteilung v. Bescheiden	500,00004											
43190000 Sonst. Verwaltungsgeb.												
43290000 Sonstige (öff-rechtl.)												
44110000 Grundmieten, Pachten, Erbbauzinsen												
44110019 19% Mieten und Pach- ten, Erbbauzinsen												
44111000 Ertrag aus BK-VZ (ei- gene Vermietungen)												
44130000 Beteiligung Essenskos- ten												
44190000 Sonst. privat- rechtl.Leistungsentgelte												
44241000 Kostener- stattg./Kostenumlagen v. Bund												
44242000 Kostener- stattg./Kostenumlagen v.Land												
44243000 Kostener- stattg./Kostenumlagen v. Gemeinden/ GV												
44244000 Kostener- stattg./Kostenumlagen v.Zweckverb.												
44259000 Kostener- stattg./Kostenumlagen v.sonst. priv. Bereich												
46210000 Ordnungs- rechtl.Erträge(Bußgelder ,Verwarnungsg.)												
46220000 Säumniszuschlä- ge,Mahngeb.,Zustellung sgeb. u.a.												
46290000 Sonstige lfd. Erträge												
47200000 Zinsen aus Stundung u. Verrentung												
48100000 Erträge aus intern. Leis-												

BAB: Amtsumlage gesamt neu  
Periode: bis Dezember (IV. Quartal / 2. Halb-  
jahr / Jahr / 2026

	Kostenträger Amtsumlage 12300	Kostenträger Amtsumlage 12600	Kostenträger Amtsumlage 21100	Kostenträger Amtsumlage 21500	Kostenträger Amtsumlage 24300	Kostenträger Amtsumlage 28100	Kostenträger Amtsumlage 33100	Kostenträger Amtsumlage 35100				
tungsbez.												
02 Summe Erlösarten	500,00004											
Umlagen (Erl.)												
1110000089 Amtsumlage 11100												
1110400089 Amtsumlage 11104												
1120000089 Amtsumlage 11200												
1130000089 Amtsumlage 11300												
1140000089 Amtsumlage 11400												
1140100089 Amtsumlage 11401												
1140200089 Amtsumlage 11402												
1140500089 Amtsumlage 11405												
1160000089 Amtsumlage 11600												
1160200089 Amtsumlage 11602												
1180100089 Amtsumlage 11801												
1190000089 Amtsumlage 11900												
1210000089 Amtsumlage 12100												
1220000089 Amtsumlage 12200												
1220300089 Amtsumlage 12203												
1220800089 Amtsumlage 12208												
1230000089 Amtsumlage 12300	-500,00004											
1260000089 Amtsumlage 12600												
2110000089 Amtsumlage 21100												
2150000089 Amtsumlage 21500												
2430000089 Amtsumlage 24300												
2810000089 Amtsumlage 28100												
3310000089 Amtsumlage 33100												
3510000089 Amtsumlage 35100												
3610000089 Amtsumlage 36100												
3620000089 Amtsumlage 36200												
4210000089 Amtsumlage 42100												
5110000089 Amtsumlage 51100												
5210000089 Amtsumlage 52100												
5380000089 Amtsumlage 53800												
5410000089 Amtsumlage 54100												
5420000089 Amtsumlage 54200												
5430000089 Amtsumlage 54300												
5460000089 Amtsumlage 54600												
5480000089 Amtsumlage 54800												
5510000089 Amtsumlage 55100												
5520000089 Amtsumlage 55200												
5520300089 Amtsumlage 55203												
5530000089 Amtsumlage 55300												
5550000089 Amtsumlage 55500												
5710000089 Amtsumlage 57100												



BAB: Amtsumlage gesamt neu  
Periode: bis Dezember (IV. Quartal / 2. Halb-  
jahr / Jahr / 2026

	Kostenträger Amtsumlage 12300	Kostenträger Amtsumlage 12600	Kostenträger Amtsumlage 21100	Kostenträger Amtsumlage 21500	Kostenträger Amtsumlage 24300	Kostenträger Amtsumlage 28100	Kostenträger Amtsumlage 33100	Kostenträger Amtsumlage 35100				
5730000089 Amtsumlage 57300												
5750000089 Amtsumlage 57500												
6120000089 Amtsumlage 61200												
Sum Uml Erlöse	-500,00004											
Gesamterlöse												
Ergebnis												

**BAB: Amtsumlage gesamt neu**  
**Periode: bis Dezember (IV. Quartal / 2. Halb-**  
**jahr / Jahr / 2026**

		Kostenträger Amtsumlage 36100	Kostenträger Amtsumlage 36200	Kostenträger Amtsumlage 42100	Kostenträger Amtsumlage 51100	Kostenträger Amtsumlage 52100	Kostenträger Amtsumlage 53800	Kostenträger Amtsumlage 54100	Kostenträger Amtsumlage 54200				
<b>Mengen</b>													
00000001	Prozentsätze	100,00	100,00	100,00	100,00	100,00	100,00	100,00	100,00				
<b>geb./bel. Kosten</b>													
50110000	Aufwend. f.ehrenamtl.Tätige- Bgm.,Amtsvorst.												
50190000	Aufwend. f. ehren- amtl. Tätige-Sonst.												
50211000	Dienstbezüge Beamte				25.770,00	2.859,99996		8.589,99996					
50219000	Dienstbezüge Beamte sonst. Aufwend.				30,00	9,99996		9,99996					
50221000	Dienstbezüge Arbeit- nehmer		9.570,00	36.200,00004	276.710,00004	74.189,99988	480,00	86.020,00	4.509,99996				
50222000	Dienstbezüge Arbeit- nehm. Leistungszul.		159,99996	600,00	7.260,00	2.209,99992	9,99996	2.570,00	260,00004				
50229000	Dienstbezüge Arbeitn. Sonst. Aufwend.		9,99996	60,00	349,9998	99,99984	9,99996	99,99996	9,99996				
50320000	Beiträge Versorgungs- kassen Arbeitn.		360,00	1.359,99996	10.509,99996	2.829,99996	20,00004	3.270,00	20,00004				
50420000	Beiträge gesetzl. Sozi- alvers. Arbeitn.		1.869,99996	7.299,99996	52.940,00004	14.519,99988	99,99996	16.040,00004	879,99996				
50520000	Beihil- fen,Unterstützungsleist. u.dergl. Arbeitn.												
50711000	Pensionsrückstellun- gen(Beamte)				6.680,00004	740,00004		2.220,00					
50712000	Beihilferückstellun- gen(Beamte)				1.269,99996	140,00004		420,00					
50900000	Pauschalierte Lohnsteu- er												
51110000	Versorgungsaufwend. Beamte				6.200,00	690,00		2.070,00					
52210000	Abfall												
52220000	Abwasser												
52230000	Fernwärme												
52240000	Gas												
52260000	Strom												
52270000	Wasser												
52310000	Unterhalt. d. Grundst.,Außenanl.,Geb äude, Einricht.												
52320000	Bewirtschaft. Grundst.,Außenanl.,Geb äude, Einricht.												
52351000	Wartung/Instandsetzung												

**BAB: Amtsumlage gesamt neu**  
**Periode: bis Dezember (IV. Quartal / 2. Halb-**  
**jahr / Jahr / 2026**

	Kostenträger Amtsumlage 36100	Kostenträger Amtsumlage 36200	Kostenträger Amtsumlage 42100	Kostenträger Amtsumlage 51100	Kostenträger Amtsumlage 52100	Kostenträger Amtsumlage 53800	Kostenträger Amtsumlage 54100	Kostenträger Amtsumlage 54200				
Fahrzeuge												
52352000 Betriebs-u. Schmierstoffe												
52360000 Unterhaltung der Maschinen und technischen Anlagen												
52380000 Geringwertige Geräte, Ausstattungs-, Ausrüstungs- und sonstige Gebrauchsgegenstände												
52420000 Essenskosten												
52440000 Laborbedarf, Werkstättenbedarf, Arzneimittel, Verbandstoffe, Sanitätsverbrauchsmaterial, Baumaterial												
52491000 Ordnungsbehördliche Maßnahmen												
52493000 Kosten für Veranstaltungen												
52542000 Kostenerstattungen an das Land												
52551000 Kostenerstattungen an private Unternehmen												
52920000 Sonstige Aufwendungen für Dienstleistungen												
54159000 Zuweisungen und Zuschüsse für laufende Zwecke ansonstigen privaten Bereich												
56120000 Aufwendungen für Aus- und Fortbildung, Umschulung		60,00	120,00	1.190,00004	250,00	9,99996	510,00	9,99996				
56130000 Reisekosten f. Dienst-reisen und Dienstgänge		30,00	30,00	409,99992	79,99992	9,99996	99,99996	9,99996				
56140000 Aufwendungen für allgemeine Betreuung der Bediensteten												
56150000 Aufwendungen für Dienst- und Schutzkleidung, persönliche Ausrüstungsgegenstände												
56190000 Sonstige Personalnebenaufwendungen												
56210000 Mieten, Pachten und Erbbauzinsen												
56220000 Leasing												

**BAB: Amtsumlage gesamt neu**  
**Periode: bis Dezember (IV. Quartal / 2. Halb-**  
**jahr / Jahr / 2026**

		Kostenträger Amtsumlage 36100	Kostenträger Amtsumlage 36200	Kostenträger Amtsumlage 42100	Kostenträger Amtsumlage 51100	Kostenträger Amtsumlage 52100	Kostenträger Amtsumlage 53800	Kostenträger Amtsumlage 54100	Kostenträger Amtsumlage 54200				
56240000	Datenverarbeitung												
56250000	Sachverständigen-, Ge- richts-u. ähnliche Auf- wendungen												
56310000	Büromaterial												
56320000	Fachliteratur, Zeitschri- ften												
56330000	Porto und Versandkosten												
56340000	Telefon, Datenübertra- gungskost												
56350000	Öffentliche Bekanntma- chungen												
56360000	Öffentlichkeitsarbeit												
56370000	Bankgebühren												
56380000	Transportkosten												
56390000	Sonstige Geschäftsauf- wendungen												
56392000	Reisepässe, Personal- ausweise												
56411000	Gebäudeversicherungen												
56412000	Kfz-Versicherungen												
56413000	Haftpflichtversiche- rungen												
56414000	Unfallversicherungen												
56415000	Rechtsschutzversiche- rungen												
56419000	Sonstige Versiche- rungen												
56420000	Beiträge zu Wirtschafts- verbän- den, Berufsvertretungen und Vereinen												
56430000	Sonstige Beiträge												
56820000	Kraftfahrzeugsteuer												
58200000	Aufwendungen aus Um- lagen												
<b>01</b>	<b>Summe Kostenarten</b>		<b>12.059,99988</b>	<b>45.669,99996</b>	<b>389.319,9998</b>	<b>98.619,9994</b>	<b>639,99984</b>	<b>121.919,99988</b>	<b>5.699,99988</b>				
<b>Umlagen</b>													
1110000089	Amtsumlage 11100												
1110400089	Amtsumlage 11104												
1120000089	Amtsumlage 11200												
1130000089	Amtsumlage 11300												
1140000089	Amtsumlage 11400												
1140100089	Amtsumlage 11401												
1140200089	Amtsumlage 11402												

**BAB: Amtsumlage gesamt neu**  
**Periode: bis Dezember (IV. Quartal / 2. Halb-**  
**jahr / Jahr / 2026**

		Kostenträger Amtsumlage 36100	Kostenträger Amtsumlage 36200	Kostenträger Amtsumlage 42100	Kostenträger Amtsumlage 51100	Kostenträger Amtsumlage 52100	Kostenträger Amtsumlage 53800	Kostenträger Amtsumlage 54100	Kostenträger Amtsumlage 54200				
1140500089	Amtsumlage 11405												
1160000089	Amtsumlage 11600												
1160200089	Amtsumlage 11602												
1180100089	Amtsumlage 11801												
1190000089	Amtsumlage 11900												
1210000089	Amtsumlage 12100												
1220000089	Amtsumlage 12200												
1220300089	Amtsumlage 12203												
1220800089	Amtsumlage 12208												
1230000089	Amtsumlage 12300												
1260000089	Amtsumlage 12600												
2110000089	Amtsumlage 21100												
2150000089	Amtsumlage 21500												
2430000089	Amtsumlage 24300												
2810000089	Amtsumlage 28100												
3310000089	Amtsumlage 33100												
3510000089	Amtsumlage 35100												
3610000089	Amtsumlage 36100												
3620000089	Amtsumlage 36200		-12.059,99988										
4210000089	Amtsumlage 42100			-45.669,99996									
5110000089	Amtsumlage 51100				-389.319,9998								
5210000089	Amtsumlage 52100					-98.619,9994							
5380000089	Amtsumlage 53800						-639,99984						
5410000089	Amtsumlage 54100							-121.919,9998 8					
5420000089	Amtsumlage 54200								-5.699,99988				
5430000089	Amtsumlage 54300												
5460000089	Amtsumlage 54600												
5480000089	Amtsumlage 54800												
5510000089	Amtsumlage 55100												
5520000089	Amtsumlage 55200												
5520300089	Amtsumlage 55203												
5530000089	Amtsumlage 55300												
5550000089	Amtsumlage 55500												
5710000089	Amtsumlage 57100												
5730000089	Amtsumlage 57300												
5750000089	Amtsumlage 57500												
6120000089	Amtsumlage 61200												
<b>Sum Uml Kosten</b>			-12.059,99988	-45.669,99996	-389.319,9998	-98.619,9994	-639,99984	-121.919,9998 8	-5.699,99988				
<b>Gesamtkos- ten</b>													
<b>gebuchte Erlöse</b>													
41410000	Zuweis./Zuschüsse f.												

**BAB: Amtsumlage gesamt neu**  
**Periode: bis Dezember (IV. Quartal / 2. Halb-**  
**jahr / Jahr / 2026**

	Kostenträger Amtsumlage 36100	Kostenträger Amtsumlage 36200	Kostenträger Amtsumlage 42100	Kostenträger Amtsumlage 51100	Kostenträger Amtsumlage 52100	Kostenträger Amtsumlage 53800	Kostenträger Amtsumlage 54100	Kostenträger Amtsumlage 54200				
lfd. Zwecke v. verb. Untern.												
41420000 Zuweis./Zuschüsse f.lfd. Zwecke v. Untern m.Beteiligungsverh.												
41451000 Zuweis./Zusch. f. lfd. Zwecke v.priv. Untern.												
43110000 Reisepässe, Personal- ausweise												
43120000 Gebühren f. Erteilung v. Bescheiden												
43190000 Sonst. Verwaltungsgeb.												
43290000 Sonstige (öff-rechtl.)												
44110000 Grundmieten, Pachten, Erbbauzinsen												
44110019 19% Mieten und Pach- ten, Erbbauzinsen												
44111000 Ertrag aus BK-VZ (ei- gene Vermietungen)												
44130000 Beteiligung Essenskos- ten												
44190000 Sonst. privat- rechtl.Leistungsentgelte												
44241000 Kostener- stattg./Kostenumlagen v. Bund												
44242000 Kostener- stattg./Kostenumlagen v.Land												
44243000 Kostener- stattg./Kostenumlagen v. Gemeinden/ GV												
44244000 Kostener- stattg./Kostenumlagen v.Zweckverb.												
44259000 Kostener- stattg./Kostenumlagen v.sonst. priv. Bereich												
46210000 Ordnungs- rechtl.Erträge(Bußgelder ,Verwarnungsg.)												
46220000 Säumniszuschlä- ge,Mahngeb.,Zustellung sgeb. u.a.												
46290000 Sonstige lfd. Erträge												
47200000 Zinsen aus Stundung u. Verrentung												
48100000 Erträge aus intern. Leis-												

BAB: Amtsumlage gesamt neu  
Periode: bis Dezember (IV. Quartal / 2. Halb-  
jahr / Jahr / 2026

	Kostenträger Amtsumlage 36100	Kostenträger Amtsumlage 36200	Kostenträger Amtsumlage 42100	Kostenträger Amtsumlage 51100	Kostenträger Amtsumlage 52100	Kostenträger Amtsumlage 53800	Kostenträger Amtsumlage 54100	Kostenträger Amtsumlage 54200				
tungsbez.												
02 Summe Erlösarten												
Umlagen (Erl.)												
1110000089 Amtsumlage 11100												
1110400089 Amtsumlage 11104												
1120000089 Amtsumlage 11200												
1130000089 Amtsumlage 11300												
1140000089 Amtsumlage 11400												
1140100089 Amtsumlage 11401												
1140200089 Amtsumlage 11402												
1140500089 Amtsumlage 11405												
1160000089 Amtsumlage 11600												
1160200089 Amtsumlage 11602												
1180100089 Amtsumlage 11801												
1190000089 Amtsumlage 11900												
1210000089 Amtsumlage 12100												
1220000089 Amtsumlage 12200												
1220300089 Amtsumlage 12203												
1220800089 Amtsumlage 12208												
1230000089 Amtsumlage 12300												
1260000089 Amtsumlage 12600												
2110000089 Amtsumlage 21100												
2150000089 Amtsumlage 21500												
2430000089 Amtsumlage 24300												
2810000089 Amtsumlage 28100												
3310000089 Amtsumlage 33100												
3510000089 Amtsumlage 35100												
3610000089 Amtsumlage 36100												
3620000089 Amtsumlage 36200												
4210000089 Amtsumlage 42100												
5110000089 Amtsumlage 51100												
5210000089 Amtsumlage 52100												
5380000089 Amtsumlage 53800												
5410000089 Amtsumlage 54100												
5420000089 Amtsumlage 54200												
5430000089 Amtsumlage 54300												
5460000089 Amtsumlage 54600												
5480000089 Amtsumlage 54800												
5510000089 Amtsumlage 55100												
5520000089 Amtsumlage 55200												
5520300089 Amtsumlage 55203												
5530000089 Amtsumlage 55300												
5550000089 Amtsumlage 55500												
5710000089 Amtsumlage 57100												

BAB: Amtsumlage gesamt neu  
Periode: bis Dezember (IV. Quartal / 2. Halb-  
jahr / Jahr / 2026

	Kostenträger Amtsumlage 36100	Kostenträger Amtsumlage 36200	Kostenträger Amtsumlage 42100	Kostenträger Amtsumlage 51100	Kostenträger Amtsumlage 52100	Kostenträger Amtsumlage 53800	Kostenträger Amtsumlage 54100	Kostenträger Amtsumlage 54200				
5730000089 Amtsumlage 57300												
5750000089 Amtsumlage 57500												
6120000089 Amtsumlage 61200												
Sum Uml												
Erlöse												
Gesamterlöse												
Ergebnis												



**BAB: Amtsumlage gesamt neu**  
**Periode: bis Dezember (IV. Quartal / 2. Halb-**  
**jahr / Jahr / 2026**

		Kostenträger Amtsumlage 54300	Kostenträger Amtsumlage 54600	Kostenträger Amtsumlage 54800	Kostenträger Amtsumlage 55100	Kostenträger Amtsumlage 55200	Kostenträger Amtsumlage 55203	Kostenträger Amtsumlage 55300	Kostenträger Amtsumlage 55500				
<b>Mengen</b>													
00000001	Prozentsätze	100,00	100,00	100,00	100,00	100,00	100,00	100,00	100,00				
<b>geb./bel. Kosten</b>													
50110000	Aufwend. f.ehrenamtl.Tätige- Bgm.,Amtsvorst.												
50190000	Aufwend. f. ehren- amtl. Tätige-Sonst.												
50211000	Dienstbezüge Beamte												
50219000	Dienstbezüge Beamte sonst. Aufwend.												
50221000	Dienstbezüge Arbeit- nehmer	1.479,99996	900,00	21.820,00008	7.370,00	2.900,00	9.240,00	45.279,99996	519,99996				
50222000	Dienstbezüge Arbeit- nehm. Leistungszul.	20,00004	9,99996	1.729,99992	130,00	50,00	150,00	750,00	9,99996				
50229000	Dienstbezüge Arbeitn. Sonst. Aufwend.	9,99996	10,00	39,99996	20,00	10,00	20,00004	80,00004	9,99996				
50320000	Beiträge Versorgungs- kassen Arbeitn.	60,00	30,00	879,99996	280,00	110,00	350,00004	1.700,00004	20,00004				
50420000	Beiträge gesetzl. Sozi- alvers. Arbeitn.	270,00	189,99996	4.419,99996	1.490,00	590,00	1.890,00	9.279,99996	99,99996				
50520000	Beihil- fen,Unterstützungsleist. u.dergl. Arbeitn.												
50711000	Pensionsrückstellun- gen(Beamte)												
50712000	Beihilferückstellun- gen(Beamte)												
50900000	Pauschalierte Lohnsteu- er												
51110000	Versorgungsaufwend. Beamte												
52210000	Abfall												
52220000	Abwasser												
52230000	Fernwärme												
52240000	Gas												
52260000	Strom												
52270000	Wasser												
52310000	Unterhalt. d. Grundst.,Außenanl.,Geb äude, Einricht.												
52320000	Bewirtschaft. Grundst.,Außenanl.,Geb äude, Einricht.												
52351000	Wartung/Instandsetzung												

**BAB: Amtsumlage gesamt neu**  
**Periode: bis Dezember (IV. Quartal / 2. Halb-**  
**jahr / Jahr / 2026**

	Kostenträger Amtsumlage 54300	Kostenträger Amtsumlage 54600	Kostenträger Amtsumlage 54800	Kostenträger Amtsumlage 55100	Kostenträger Amtsumlage 55200	Kostenträger Amtsumlage 55203	Kostenträger Amtsumlage 55300	Kostenträger Amtsumlage 55500				
Fahrzeuge												
52352000 Betriebs-u. Schmierstoffe												
52360000 Unterhaltung der Maschinen und technischen Anlagen							500,00					
52380000 Geringwertige Geräte, Ausstattungs-, Ausrüstungs- und sonstige Gebrauchsgegenstände							500,00004					
52420000 Essenskosten												
52440000 Laborbedarf, Werkstättenbedarf, Arzneimittel, Verbandstoffe, Sanitätsverbrauchsmaterial, Baumaterial												
52491000 Ordnungsbehördliche Maßnahmen												
52493000 Kosten für Veranstaltungen												
52542000 Kostenerstattungen an das Land												
52551000 Kostenerstattungen an private Unternehmen												
52920000 Sonstige Aufwendungen für Dienstleistungen												
54159000 Zuweisungen und Zuschüsse für laufende Zwecke ansonstigen privaten Bereich												
56120000 Aufwendungen für Aus- und Fortbildung, Umschulung	9,99996	9,99996	169,99992	30,00	9,99996	20,00004	399,99996	9,99996				
56130000 Reisekosten f. Dienstreisen und Dienstgänge	9,99996	9,99996	79,99992	9,99996	9,99996	9,99996	100,00	9,99996				
56140000 Aufwendungen für allgemeine Betreuung der Bediensteten												
56150000 Aufwendungen für Dienst- und Schutzkleidung, persönliche Ausrüstungsgegenstände												
56190000 Sonstige Personalnebenaufwendungen												
56210000 Mieten, Pachten und Erbbauzinsen												
56220000 Leasing												

**BAB: Amtsumlage gesamt neu**  
**Periode: bis Dezember (IV. Quartal / 2. Halb-**  
**jahr / Jahr / 2026**

		Kostenträger Amtsumlage 54300	Kostenträger Amtsumlage 54600	Kostenträger Amtsumlage 54800	Kostenträger Amtsumlage 55100	Kostenträger Amtsumlage 55200	Kostenträger Amtsumlage 55203	Kostenträger Amtsumlage 55300	Kostenträger Amtsumlage 55500				
56240000	Datenverarbeitung							2.300,00004					
56250000	Sachverständigen-, Ge- richts-u. ähnliche Auf- wendungen			16.000,00									
56310000	Büromaterial												
56320000	Fachliteratur, Zeitschri- ften												
56330000	Porto und Versandkosten												
56340000	Telefon, Datenübertra- gungskost												
56350000	Öffentliche Bekanntma- chungen												
56360000	Öffentlichkeitsarbeit												
56370000	Bankgebühren												
56380000	Transportkosten												
56390000	Sonstige Geschäftsauf- wendungen												
56392000	Reisepässe, Personal- ausweise												
56411000	Gebäudeversicherungen												
56412000	Kfz-Versicherungen												
56413000	Haftpflichtversiche- rungen												
56414000	Unfallversicherungen												
56415000	Rechtsschutzversiche- rungen												
56419000	Sonstige Versiche- rungen												
56420000	Beiträge zu Wirtschafts- verbän- den, Berufsvertretungen und Vereinen												
56430000	Sonstige Beiträge												
56820000	Kraftfahrzeugsteuer												
58200000	Aufwendungen aus Um- lagen												
<b>01</b>	<b>Summe Kostenarten</b>	<b>1.859,99988</b>	<b>1.159,99984</b>	<b>45.139,99972</b>	<b>9.329,99996</b>	<b>3.679,99992</b>	<b>11.680,00008</b>	<b>60.890,00004</b>	<b>679,9998</b>				
<b>Umlagen</b>													
1110000089	Amtsumlage 11100												
1110400089	Amtsumlage 11104												
1120000089	Amtsumlage 11200												
1130000089	Amtsumlage 11300												
1140000089	Amtsumlage 11400												
1140100089	Amtsumlage 11401												
1140200089	Amtsumlage 11402												

**BAB: Amtsumlage gesamt neu**  
**Periode: bis Dezember (IV. Quartal / 2. Halb-**  
**jahr / Jahr / 2026**

		Kostenträger Amtsumlage 54300	Kostenträger Amtsumlage 54600	Kostenträger Amtsumlage 54800	Kostenträger Amtsumlage 55100	Kostenträger Amtsumlage 55200	Kostenträger Amtsumlage 55203	Kostenträger Amtsumlage 55300	Kostenträger Amtsumlage 55500				
1140500089	Amtsumlage 11405												
1160000089	Amtsumlage 11600												
1160200089	Amtsumlage 11602												
1180100089	Amtsumlage 11801												
1190000089	Amtsumlage 11900												
1210000089	Amtsumlage 12100												
1220000089	Amtsumlage 12200												
1220300089	Amtsumlage 12203												
1220800089	Amtsumlage 12208												
1230000089	Amtsumlage 12300												
1260000089	Amtsumlage 12600												
2110000089	Amtsumlage 21100												
2150000089	Amtsumlage 21500												
2430000089	Amtsumlage 24300												
2810000089	Amtsumlage 28100												
3310000089	Amtsumlage 33100												
3510000089	Amtsumlage 35100												
3610000089	Amtsumlage 36100												
3620000089	Amtsumlage 36200												
4210000089	Amtsumlage 42100												
5110000089	Amtsumlage 51100												
5210000089	Amtsumlage 52100												
5380000089	Amtsumlage 53800												
5410000089	Amtsumlage 54100												
5420000089	Amtsumlage 54200												
5430000089	Amtsumlage 54300	-1.859,99988											
5460000089	Amtsumlage 54600		-1.159,99984										
5480000089	Amtsumlage 54800			-45.139,99972									
5510000089	Amtsumlage 55100				-9.329,99996								
5520000089	Amtsumlage 55200					-3.679,99992							
5520300089	Amtsumlage 55203						-11.680,00008						
5530000089	Amtsumlage 55300							-60.890,00004					
5550000089	Amtsumlage 55500								-679,9998				
5710000089	Amtsumlage 57100												
5730000089	Amtsumlage 57300												
5750000089	Amtsumlage 57500												
6120000089	Amtsumlage 61200												
<b>Sum Uml</b>		<b>-1.859,99988</b>	<b>-1.159,99984</b>	<b>-45.139,99972</b>	<b>-9.329,99996</b>	<b>-3.679,99992</b>	<b>-11.680,00008</b>	<b>-60.890,00004</b>	<b>-679,9998</b>				
<b>Kosten</b>													
<b>Gesamtkos-</b>													
<b>ten</b>													
<b>gebuchte</b>													
<b>Erlöse</b>													
41410000	Zuweis./Zuschüsse f. lfd.Zwecke v.												

**BAB: Amtsumlage gesamt neu**  
**Periode: bis Dezember (IV. Quartal / 2. Halb-**  
**jahr / Jahr / 2026**

	Kostenträger Amtsumlage 54300	Kostenträger Amtsumlage 54600	Kostenträger Amtsumlage 54800	Kostenträger Amtsumlage 55100	Kostenträger Amtsumlage 55200	Kostenträger Amtsumlage 55203	Kostenträger Amtsumlage 55300	Kostenträger Amtsumlage 55500				
verb.Untern.												
41420000 Zuweis./Zuschüsse f.lfd. Zwecke v. Untern m.Beteiligungsverh.												
41451000 Zuweis./Zusch. f. lfd. Zwecke v.priv. Untern.												
43110000 Reisepässe, Personal- ausweise												
43120000 Gebühren f. Erteilung v. Bescheiden												
43190000 Sonst. Verwaltungsgeb.												
43290000 Sonstige (öff-rechtl.)												
44110000 Grundmieten, Pachten, Erbbauszinsen												
44110019 19% Mieten und Pach- ten, Erbbauszinsen												
44111000 Ertrag aus BK-VZ (ei- gene Vermietungen)												
44130000 Beteiligung Essenskos- ten												
44190000 Sonst. privat- rechtl.Leistungsentgelte												
44241000 Kostener- stattg./Kostenumlagen v. Bund												
44242000 Kostener- stattg./Kostenumlagen v.Land												
44243000 Kostener- stattg./Kostenumlagen v. Gemeinden/ GV												
44244000 Kostener- stattg./Kostenumlagen v.Zweckverb.												
44259000 Kostener- stattg./Kostenumlagen v.sonst. priv. Bereich												
46210000 Ordnungs- rechtl.Erträge(Bußgelder ,Verwarnungsg.)												
46220000 Säumniszuschlä- ge,Mahngeb.,Zustellung sgeb. u.a.												
46290000 Sonstige lfd. Erträge												
47200000 Zinsen aus Stundung u. Verrentung												
48100000 Erträge aus intern. Leis- tungsbez.												

BAB: Amtsumlage gesamt neu  
Periode: bis Dezember (IV. Quartal / 2. Halb-  
jahr / Jahr / 2026

	Kostenträger Amtsumlage 54300	Kostenträger Amtsumlage 54600	Kostenträger Amtsumlage 54800	Kostenträger Amtsumlage 55100	Kostenträger Amtsumlage 55200	Kostenträger Amtsumlage 55203	Kostenträger Amtsumlage 55300	Kostenträger Amtsumlage 55500				
02 Summe Erlösarten												
Umlagen (Erl.)												
1110000089 Amtsumlage 11100												
1110400089 Amtsumlage 11104												
1120000089 Amtsumlage 11200												
1130000089 Amtsumlage 11300												
1140000089 Amtsumlage 11400												
1140100089 Amtsumlage 11401												
1140200089 Amtsumlage 11402												
1140500089 Amtsumlage 11405												
1160000089 Amtsumlage 11600												
1160200089 Amtsumlage 11602												
1180100089 Amtsumlage 11801												
1190000089 Amtsumlage 11900												
1210000089 Amtsumlage 12100												
1220000089 Amtsumlage 12200												
1220300089 Amtsumlage 12203												
1220800089 Amtsumlage 12208												
1230000089 Amtsumlage 12300												
1260000089 Amtsumlage 12600												
2110000089 Amtsumlage 21100												
2150000089 Amtsumlage 21500												
2430000089 Amtsumlage 24300												
2810000089 Amtsumlage 28100												
3310000089 Amtsumlage 33100												
3510000089 Amtsumlage 35100												
3610000089 Amtsumlage 36100												
3620000089 Amtsumlage 36200												
4210000089 Amtsumlage 42100												
5110000089 Amtsumlage 51100												
5210000089 Amtsumlage 52100												
5380000089 Amtsumlage 53800												
5410000089 Amtsumlage 54100												
5420000089 Amtsumlage 54200												
5430000089 Amtsumlage 54300												
5460000089 Amtsumlage 54600												
5480000089 Amtsumlage 54800												
5510000089 Amtsumlage 55100												
5520000089 Amtsumlage 55200												
5520300089 Amtsumlage 55203												
5530000089 Amtsumlage 55300												
5550000089 Amtsumlage 55500												
5710000089 Amtsumlage 57100												
5730000089 Amtsumlage 57300												

BAB: Amtsumlage gesamt neu  
Periode: bis Dezember (IV. Quartal / 2. Halb-  
jahr / Jahr / 2026

	Kostenträger Amtsumlage 54300	Kostenträger Amtsumlage 54600	Kostenträger Amtsumlage 54800	Kostenträger Amtsumlage 55100	Kostenträger Amtsumlage 55200	Kostenträger Amtsumlage 55203	Kostenträger Amtsumlage 55300	Kostenträger Amtsumlage 55500				
5750000089 Amtsumlage 57500												
6120000089 Amtsumlage 61200												
Sum Uml Erlöse												
Gesamterlöse												
Ergebnis												

**BAB: Amtsumlage gesamt neu**  
**Periode: bis Dezember (IV. Quartal / 2. Halb-**  
**jahr / Jahr / 2026**

		Kostenträger Amtsumlage 57100	Kostenträger Amtsumlage 57300	Kostenträger Amtsumlage 57500	Kostenträger Amtsumlage 61200	Kostenträger Amtsumlage gesamt neu	Gesamt						
<b>Mengen</b>													
00000001	Prozentsätze	100,00	100,00	100,00	100,00	100,00	4.500,00						
<b>geb./bel. Kosten</b>													
50110000	Aufwend. f.ehrenamtl.Tätige- Bgm.,Amtsvorst.						1.320,00						
50190000	Aufwend. f. ehren- amtl. Tätige-Sonst.						10.700,00						
50211000	Dienstbezüge Beamte						431.620,00044						
50219000	Dienstbezüge Beamte sonst. Aufwend.						629,99932						
50221000	Dienstbezüge Arbeit- nehmer		1.209,99996				4.309.760,000 12						
50222000	Dienstbezüge Arbeit- nehm. Leistungszul.		99,99996				93.969,99948						
50229000	Dienstbezüge Arbeitn. Sonst. Aufwend.		9,99996				6.429,99896						
50320000	Beiträge Versorgungs- kassen Arbeitn.		50,00004				162.460,00016						
50420000	Beiträge gesetzl. Sozi- alvers. Arbeitn.		240,00				858.609,99936						
50520000	Beihil- fen,Unterstützungsleist. u. dergl. Arbeitn.						2.000,00						
50711000	Pensionsrückstellun- gen(Beamte)						96.679,99988						
50712000	Beihilferückstellun- gen(Beamte)						18.350,00028						
50900000	Pauschalierte Lohnsteu- er						9,99996						
51110000	Versorgungsaufwend. Beamte						156.740,00	Finanzkonto verwenden					
52210000	Abfall						4.940,00						
52220000	Abwasser						499,99992						
52230000	Fernwärme						71.500,00008						
52240000	Gas						3.999,99996						
52260000	Strom						62.500,00008						
52270000	Wasser						11.250,00						
52310000	Unterhalt. d. Grundst.,Außenanl.,Geb äude, Einricht.						130.050,00						
52320000	Bewirtschaft. Grundst.,Außenanl.,Geb äude, Einricht.						86.129,99984						
52351000	Wartung/Instandsetzung						8.000,00004						



**BAB: Amtsumlage gesamt neu**  
**Periode: bis Dezember (IV. Quartal / 2. Halb-**  
**jahr / Jahr / 2026**

	Kostenträger Amtsumlage 57100	Kostenträger Amtsumlage 57300	Kostenträger Amtsumlage 57500	Kostenträger Amtsumlage 61200	Kostenträger Amtsumlage gesamt neu	Gesamt						
Fahrzeuge												
52352000 Betriebs-u. Schmierstoffe						6.000,00						
52360000 Unterhaltung der Maschinen und technischen Anlagen						28.000,00						
52380000 Geringwertige Geräte, Ausstattungs-, Ausrüstungs- und sonstige Gebrauchsgegenstände						122.400,00						
52420000 Essenskosten						2.800,00						
52440000 Laborbedarf, Werkstättenbedarf, Arzneimittel, Verbandstoffe, Sanitätsverbrauchsmaterial, Baumaterial						200,00						
52491000 Ordnungsbehördliche Maßnahmen						37.100,00						
52493000 Kosten für Veranstaltungen						13.500,00						
52542000 Kostenerstattungen an das Land						9.999,99996						
52551000 Kostenerstattungen an private Unternehmen						999,99996						
52920000 Sonstige Aufwendungen für Dienstleistungen						1.070,00004						
54159000 Zuweisungen und Zuschüsse für laufende Zwecke ansonstigen privaten Bereich						23.300,00004						
56120000 Aufwendungen für Aus- und Fortbildung, Umschulung		9,99996				55.849,99992						
56130000 Reisekosten f. Dienstreisen und Dienstgänge		9,99996				23.369,99844						
56140000 Aufwendungen für allgemeine Betreuung der Bediensteten						22.000,00						
56150000 Aufwendungen für Dienst- und Schutzkleidung, persönliche Ausrüstungsgegenstände						2.790,00						
56190000 Sonstige Personalnebenaufwendungen						9.200,00						
56210000 Mieten, Pachten und Erbbauzinsen						127.300,00008						
56220000 Leasing						6.460,00						

**BAB: Amtsumlage gesamt neu**  
**Periode: bis Dezember (IV. Quartal / 2. Halb-**  
**jahr / Jahr / 2026**

		Kostenträger Amtsumlage 57100	Kostenträger Amtsumlage 57300	Kostenträger Amtsumlage 57500	Kostenträger Amtsumlage 61200	Kostenträger Amtsumlage gesamt neu	Gesamt						
56240000	Datenverarbeitung						149.460,00						
56250000	Sachverständigen-, Ge- richts-u. ähnliche Auf- wendungen						180.500,00008						
56310000	Büromaterial						50.030,00008						
56320000	Fachliteratur, Zeitschrif- ten						31.450,00008						
56330000	Porto und Versandkosten						47.420,00						
56340000	Telefon, Datenübertra- gungskost						44.790,00						
56350000	Öffentliche Bekanntma- chungen						20.100,00004						
56360000	Öffentlichkeitsarbeit						3.000,00						
56370000	Bankgebühren						5.090,00004						
56380000	Transportkosten						5.000,00						
56390000	Sonstige Geschäftsauf- wendungen						600,00						
56392000	Reisepässe, Personal- ausweise						80.000,00						
56411000	Gebäudeversicherungen						8.750,00004						
56412000	Kfz-Versicherungen						6.970,00004						
56413000	Haftpflichtversiche- rungen						21.200,00						
56414000	Unfallversicherungen						63.600,00						
56415000	Rechtsschutzversiche- rungen						6.700,00						
56419000	Sonstige Versiche- rungen						8.080,00						
56420000	Beiträge zu Wirtschafts- verbän- den, Berufsvertretungen und Vereinen						1.160,00						
56430000	Sonstige Beiträge						19,99992						
56820000	Kraftfahrzeugsteuer						350,00						
58200000	Aufwendungen aus Um- lagen						2.500,00004						
<b>01</b>	<b>Summe Kostenarten</b>		<b>1.629,99984</b>				<b>7.757.259,996</b> <b>68</b>						
<b>Umlagen</b>													
1110000089	Amtsumlage 11100					591.879,9996							
1110400089	Amtsumlage 11104					63.549,99996							
1120000089	Amtsumlage 11200					296.949,99988							
1130000089	Amtsumlage 11300					261.669,99992							
1140000089	Amtsumlage 11400					1.159.319,999 76							

**BAB: Amtsumlage gesamt neu**  
**Periode: bis Dezember (IV. Quartal / 2. Halb-**  
**jahr / Jahr / 2026**

	Kostenträger Amtsumlage 57100	Kostenträger Amtsumlage 57300	Kostenträger Amtsumlage 57500	Kostenträger Amtsumlage 61200	Kostenträger Amtsumlage gesamt neu	Gesamt						
1140100089	Amtsumlage 11401				914.500,00004							
1140200089	Amtsumlage 11402				297.430,00008							
1140500089	Amtsumlage 11405				53.199,99992							
1160000089	Amtsumlage 11600				983.219,99996							
1160200089	Amtsumlage 11602				335.710,00002							
1180100089	Amtsumlage 11801				467.810,00008							
1190000089	Amtsumlage 11900				78.510,00008							
1210000089	Amtsumlage 12100				47.409,99996							
1220000089	Amtsumlage 12200				323.160,00012							
1220300089	Amtsumlage 12203				486.859,99992							
1220800089	Amtsumlage 12208				18.860,00							
1230000089	Amtsumlage 12300				90.950,00008							
1260000089	Amtsumlage 12600				37.429,99996							
2110000089	Amtsumlage 21100				15.009,99992							
2150000089	Amtsumlage 21500				15.010,00008							
2430000089	Amtsumlage 24300				769,99992							
2810000089	Amtsumlage 28100				204.960,00							
3310000089	Amtsumlage 33100				1.240,00							
3510000089	Amtsumlage 35100				201.869,99988							
3610000089	Amtsumlage 36100											
3620000089	Amtsumlage 36200				12.059,99988							
4210000089	Amtsumlage 42100				45.669,99996							
5110000089	Amtsumlage 51100				389.319,99998							
5210000089	Amtsumlage 52100				98.619,99994							
5380000089	Amtsumlage 53800				639,99984							
5410000089	Amtsumlage 54100				121.919,99988							
5420000089	Amtsumlage 54200				5.699,99988							
5430000089	Amtsumlage 54300				1.859,99988							
5460000089	Amtsumlage 54600				1.159,99984							
5480000089	Amtsumlage 54800				45.139,99972							
5510000089	Amtsumlage 55100				9.329,99996							
5520000089	Amtsumlage 55200				3.679,99992							
5520300089	Amtsumlage 55203				11.680,00008							
5530000089	Amtsumlage 55300				60.890,00004							
5550000089	Amtsumlage 55500				679,99998							
5710000089	Amtsumlage 57100											
5730000089	Amtsumlage 57300		-1.629,99984		1.629,99984							
5750000089	Amtsumlage 57500											
6120000089	Amtsumlage 61200											
<b>Sum Uml Kosten</b>		<b>-1.629,99984</b>			<b>7.757.259,996 68</b>							
<b>Gesamtkos- ten</b>					<b>7.757.259,996 68</b>	<b>7.757.259,996 68</b>						
<b>gebuchte Erlöse</b>												

**BAB: Amtsumlage gesamt neu**  
**Periode: bis Dezember (IV. Quartal / 2. Halb-**  
**jahr / Jahr / 2026**

		Kostenträger Amtsumlage 57100	Kostenträger Amtsumlage 57300	Kostenträger Amtsumlage 57500	Kostenträger Amtsumlage 61200	Kostenträger Amtsumlage gesamt neu	Gesamt						
41410000	Zuweis./Zuschüsse f. lfd.Zwecke v. verb.Untern.						999,99996						
41420000	Zuweis./Zuschüsse f.lfd. Zwecke v. Untern m.Beteiligungsverh.						1.000,00						
41451000	Zuweis./Zusch. f. lfd. Zwecke v.priv. Untern.						12.420,00004						
43110000	Reisepässe, Personal- ausweise						110.000,00						
43120000	Gebühren f. Erteilung v. Bescheiden						36.200,00004						
43190000	Sonst. Verwaltungsgeb.						45.999,99996						
43290000	Sonstige (öff-rechtl.)						55.000,00						
44110000	Grundmieten, Pachten, Erbbauszinsen						1.119,99996						
44110019	19% Mieten und Pach- ten, Erbbauszinsen						150,00						
44111000	Ertrag aus BK-VZ (ei- gene Vermietungen)						7.470,00						
44130000	Beteiligung Essenskos- ten						99,99996						
44190000	Sonst. privat- rechtl.Leistungsentgelte						99,99996						
44241000	Kostener- stattg./Kostenumlagen v. Bund						7.000,00						
44242000	Kostener- stattg./Kostenumlagen v.Land						5.780,00004						
44243000	Kostener- stattg./Kostenumlagen v. Gemeinden/ GV						333.060,00						
44244000	Kostener- stattg./Kostenumlagen v.Zweckverb.						4.670,00004						
44259000	Kostener- stattg./Kostenumlagen v.sonst. priv. Bereich						5.099,99996						
46210000	Ordnungs- rechtl.Erträge(Bußgelder ,Verwarnungsg.)						100.800,00						
46220000	Säumniszuschlä- ge,Mahngeb.,Zustellung sgeb. u.a.				39.999,99996		39.999,99996						
46290000	Sonstige lfd. Erträge						1.460,00008						
47200000	Zinsen aus Stundung u. Verrentung				1.500,00		1.500,00						

**BAB: Amtsumlage gesamt neu**  
**Periode: bis Dezember (IV. Quartal / 2. Halb-**  
**jahr / Jahr / 2026**

		Kostenträger Amtsumlage 57100	Kostenträger Amtsumlage 57300	Kostenträger Amtsumlage 57500	Kostenträger Amtsumlage 61200	Kostenträger Amtsumlage gesamt neu	Gesamt						
48100000	Erträge aus intern. Leis- tungsbez.						27.360,00						
<b>02</b>	<b>Summe Erlösarten</b>				<b>41.499,99996</b>		<b>797.289,99996</b>						
<b>Umlagen (Erl.)</b>													
1110000089	Amtsumlage 11100					10.000,00							
1110400089	Amtsumlage 11104												
1120000089	Amtsumlage 11200												
1130000089	Amtsumlage 11300												
1140000089	Amtsumlage 11400					5.149,99996							
1140100089	Amtsumlage 11401					8.739,99996							
1140200089	Amtsumlage 11402					2.499,99996							
1140500089	Amtsumlage 11405					880,00							
1160000089	Amtsumlage 11600												
1160200089	Amtsumlage 11602					14.010,00004							
1180100089	Amtsumlage 11801					406.080,00							
1190000089	Amtsumlage 11900												
1210000089	Amtsumlage 12100					5.780,00004							
1220000089	Amtsumlage 12200					146.150,00004							
1220300089	Amtsumlage 12203					155.999,99996							
1220800089	Amtsumlage 12208												
1230000089	Amtsumlage 12300					500,00004							
1260000089	Amtsumlage 12600												
2110000089	Amtsumlage 21100												
2150000089	Amtsumlage 21500												
2430000089	Amtsumlage 24300												
2810000089	Amtsumlage 28100												
3310000089	Amtsumlage 33100												
3510000089	Amtsumlage 35100												
3610000089	Amtsumlage 36100												
3620000089	Amtsumlage 36200												
4210000089	Amtsumlage 42100												
5110000089	Amtsumlage 51100												
5210000089	Amtsumlage 52100												
5380000089	Amtsumlage 53800												
5410000089	Amtsumlage 54100												
5420000089	Amtsumlage 54200												
5430000089	Amtsumlage 54300												
5460000089	Amtsumlage 54600												
5480000089	Amtsumlage 54800												
5510000089	Amtsumlage 55100												
5520000089	Amtsumlage 55200												
5520300089	Amtsumlage 55203												
5530000089	Amtsumlage 55300												
5550000089	Amtsumlage 55500												

BAB: Amtsumlage gesamt neu  
Periode: bis Dezember (IV. Quartal / 2. Halb-  
jahr / Jahr / 2026

	Kostenträger Amtsumlage 57100	Kostenträger Amtsumlage 57300	Kostenträger Amtsumlage 57500	Kostenträger Amtsumlage 61200	Kostenträger Amtsumlage gesamt neu	Gesamt						
5710000089 Amtsumlage 57100												
5730000089 Amtsumlage 57300												
5750000089 Amtsumlage 57500												
6120000089 Amtsumlage 61200				-41.499,99996	41.499,99996							
Sum Uml Erlöse				-41.499,99996	797.289,99996							
Gesamterlöse					797.289,99996	797.289,99996						
Ergebnis					-6.959.969,99 672	-6.959.969,99 672						

## **Ergebnis- u. Finanzplan**





Ergebnishaushalt								Erläute- rung
Nr.	Ertrags- und Aufwandsarten (gemäß § 2 Absatz 1 GemHVO-Doppik)	Ergebnisse	Ansätze einschl. Nachträge 2025	Ansatz 2026	Planungsdaten 2027	Planungsdaten 2028	Planungsdaten 2029	Konto- nummer
		2024						
		in €						
		1	2	3	4	5	6	
1	+ Steuern und ähnliche Abgaben	0,00	0	0	0	0	0	40
2	+ Zuwendungen, allgemeine Umlagen und sonstige Transfererträge	6.899.970,07	7.614.010	7.258.070	7.247.370	7.247.370	7.247.370	41
3	+ Erträge der sozialen Sicherung	0,00	0	0	0	0	0	42
4	+ Öffentlich-rechtliche Leistungsentgelte	0,00	0	0	0	0	0	43
5	+ Privatrechtliche Leistungsentgelte	0,00	0	0	0	0	0	441, 443- 445
6	+ Kostenerstattungen und Kostenumlagen	0,00	500	0	0	0	0	442, 447, 448
7	+ Andere aktivierte Eigenleistungen	0,00	0	0	0	0	0	452
8	+ Zinserträge und sonstige Finanzerträge	0,00	0	100	100	100	100	47
9	+ Sonstige laufende Erträge	0,00	0	0	0	0	0	451, 46
10	Summe der Erträge (Summe der Nummern 1 bis 9)	6.899.970,07	7.614.510	7.258.170	7.247.470	7.247.470	7.247.470	
11	– Personalaufwendungen	26.221,20	22.290	24.110	24.110	24.110	24.110	50
12	– Versorgungsaufwendungen	0,00	0	0	0	0	0	51
13	– Aufwendungen für Sach- und Dienstleistungen	6.933.065,78	7.589.230	7.220.470	7.219.770	7.219.770	7.219.770	52
14	– Abschreibungen	240,98	250	380	380	380	380	53
15	– Zuwendungen, Umlagen und sonstige Transferaufwendungen	0,00	0	0	0	0	0	54
16	– Aufwendungen der sozialen Sicherung	0,00	0	0	0	0	0	55
17	– Zinsaufwendungen und sonstige Finanzaufwendungen	26,57	0	500	500	500	500	57
18	– Sonstige laufende Aufwendungen	2.576,47	2.990	13.090	3.090	3.090	3.090	56
19	Summe der Aufwendungen (Summe der Nummern 11 bis 18)	6.962.131,00	7.614.760	7.258.550	7.247.850	7.247.850	7.247.850	
20	Jahresergebnis (Jahresüberschuss/ Jahresfehlbetrag) vor Veränderung der Rücklagen (Saldo der Nummern 10 und 19)	-62.160,93	-250	-380	-380	-380	-380	
21	– Einstellung in die Kapitalrücklage	0,00	0	0	0	0	0	592
22	+ Entnahmen aus der Kapitalrücklage	0,00	0	0	0	0	0	492
23	– Einstellung in die Rücklage für Belastungen aus dem kommunalen Finanzausgleich	0,00	0	0	0	0	0	593
24	+ Entnahmen aus der Rücklage für Belastungen aus dem kommunalen Finanzausgleich	0,00	0	0	0	0	0	493
25	Jahresergebnis (Jahresüberschuss/ Jahresfehlbetrag, Nummer 20 zuzüglich Nummern 22 und 24 abzüglich Nummern 21 und 23)	-62.160,93	-250	-380	-380	-380	-380	
nachrichtlich:								
26	Ergebnisvortrag aus dem Haushaltsvorjahr	2.048,29	-60.113	-60.363	-60.743	-61.123	-61.503	
27	Ergebnis (Überschuss/Fehlbetrag) zum 31. Dezember des Haushaltsjahres (Summe der Nummern 25 und 26)	-60.112,64	-60.363	-60.743	-61.123	-61.503	-61.883	

Finanzhaushalt								Erläute- rung
Nr.	Einzahlungs- und Auszahlungsarten (gemäß § 3 Absatz 1 Satz 1 GemHVO-Doppik)	Ergebnisse	Ansätze einschl. Nachträge	Ansatz	Planungsdaten	Planungsdaten	Planungsdaten	Konto- nummer
		2024	2025	2026	2027	2028	2029	
		in €						
		1	2	3	4	5	6	
1	+ Steuern und ähnliche Abgaben	0,00	0	0	0	0	0	60
2	+ Zuwendungen, allgemeine Umlagen und sonstige Transfereinzahlungen	5.713.832,37	7.614.010	7.258.070	7.247.370	7.247.370	7.247.370	61
3	+ Einzahlungen der sozialen Sicherung	0,00	0	0	0	0	0	62
4	+ Öffentlich-rechtliche Leistungsentgelte	0,00	0	0	0	0	0	63
5	+ Privatrechtliche Leistungsentgelte	0,00	0	0	0	0	0	641
6	+ Kostenerstattungen und Kostenumlagen	0,00	500	0	0	0	0	642, 647- 648
7	+ Zinseinzahlungen und sonstige Finanzeinzahlungen	0,00	0	100	100	100	100	67
8	+ Sonstige laufende Einzahlungen	0,00	0	0	0	0	0	651, 66
9	Summe der laufenden Einzahlungen (Summe der Nummern 1 bis 8)	5.713.832,37	7.614.510	7.258.170	7.247.470	7.247.470	7.247.470	
10	– Personalauszahlungen	21.406,20	22.290	24.110	24.110	24.110	24.110	70
11	– Versorgungsauszahlungen	0,00	0	0	0	0	0	71
12	– Auszahlungen für Sach- und Dienstleistungen	5.815.547,88	7.589.230	7.220.470	7.219.770	7.219.770	7.219.770	72
13	– Zuwendungen, Umlagen und sonstige Transferauszahlungen	0,00	0	0	0	0	0	74
14	– Auszahlungen der sozialen Sicherungen	0,00	0	0	0	0	0	75
15	– Zinsauszahlungen und sonstige Finanzauszahlungen	26,57	0	500	500	500	500	77
16	– Sonstige laufende Auszahlungen	2.576,47	2.990	13.090	3.090	3.090	3.090	76
17	Summe der laufenden Auszahlungen (Summe der Nummern 10 bis 16)	5.839.557,12	7.614.510	7.258.170	7.247.470	7.247.470	7.247.470	
18	Jahresbezogener Saldo der laufenden Ein- und Auszahlungen vor planmäßiger Tilgung (Saldo der Nummern 9 und 17)	-125.724,75	0	0	0	0	0	
19	+ Einzahlungen aus Investitionszuwendungen	0,00	0	0	0	0	0	681, 6833
20	+ Einzahlungen aus Beiträgen und ähnlichen Entgelten	0,00	0	0	0	0	0	682, 6830- 6832, 6834- 6839
21	+ Einzahlungen aus Anlagevermögen	0,00	0	0	0	0	0	684- 686
22	+ Einzahlungen aus sonstigen Ausleihungen und Kreditgewährungen	0,00	0	0	0	0	0	687
23	+ Sonstige Investitionseinzahlungen	0,00	0	0	0	0	0	688- 689
24	Summe der Einzahlungen aus Investitionstätigkeit (Summe der Nummern 19 bis 23)	0,00	0	0	0	0	0	
25	– Auszahlungen für Anlagevermögen	0,00	0	0	0	0	0	781, 784- 786
26	– Auszahlungen für sonstige Ausleihungen und Kreditgewährungen	0,00	0	0	0	0	0	787
27	– Sonstige Investitionsauszahlungen	0,00	0	0	0	0	0	788- 789
28	Summe der Auszahlungen aus Investitionstätigkeit (Summe der Nummern 25 bis 27)	0,00	0	0	0	0	0	
29	Saldo der Ein- und Auszahlungen aus Investitionstätigkeit (Saldo der Nummern 24 und 28)	0,00	0	0	0	0	0	
30	Finanzmittelüberschuss/ Finanzmittelfehlbetrag (Summe der Nummern 18 und 29)	-125.724,75	0	0	0	0	0	
31	+ Einzahlungen aus der Aufnahme von Krediten für Investitionen und Investitionsförderungsmaßnahmen	0,00	0	0	0	0	0	691- 692

Finanzhaushalt								Erläute- rung
Nr.	Einzahlungs- und Auszahlungsarten (gemäß § 3 Absatz 1 Satz 1 GemHVO-Doppik)	Ergebnisse	Ansätze einschl. Nachträge 2025	Ansatz 2026	Planungsdaten 2027	Planungsdaten 2028	Planungsdaten 2029	Konto- nummer
		2024	in €					
32	– Auszahlungen für planmäßige Tilgung von Krediten für Investitionen und Investitionsförderungsmaßnahmen	0,00	0	0	0	0	0	791, 792
33	– Sonstige Auszahlungen zur Tilgung von Krediten für Investitionen und Investitionsförderungsmaßnahmen	0,00	0	0	0	0	0	
34	Saldo der Ein- und Auszahlungen aus Krediten für Investitionen und Investitionsförderungsmaßnahmen (Nummer 31 abzüglich Nummern 32 und 33)	0,00	0	0	0	0	0	
35	Saldo der durchlaufenden Gelder und ungeklärten Zahlungsvorgänge	-415,08	0	0	0	0	0	
36	Veränderung der liquiden Mittel und der Kassenkredite (Summe der Nummern 30, 34 und 35)	-126.139,83	0	0	0	0	0	
37	Jahresbezogener Saldo der laufenden Ein- und Auszahlungen (Saldo der Nummern 18 und 32)	-125.724,75	0	0	0	0	0	
	nachrichtlich:							
38	Saldo der laufenden Ein- und Auszahlungen zum 31. Dezember des Haushaltsvorjahres	79.137,21	-46.588	-46.588	-46.588	-46.588	-46.588	
39	Saldo der laufenden Ein- und Auszahlungen zum 31. Dezember des Haushaltsjahres (Summe der Nummern 37 und 38)	-46.587,54	-46.588	-46.588	-46.588	-46.588	-46.588	
	darunter:							
	Zuführung zum investiven Bereich aus einem positiven Saldo der laufenden Ein- und Auszahlungen zum 31. Dezember des Haushaltsjahres [Einzahlung in Nummer 23 (Sonstige Investitionseinzahlungen) und Auszahlungen in Nummer 16 (Sonstige laufende Auszahlungen) enthalten]	0,00	0	0	0	0	0	
	Zuführung zur Deckung eines negativen Saldos der laufenden Ein- und Auszahlungen zum 31. Dezember des Haushaltsjahres aus dem investiven Bereich [Einzahlungen in Nummer 8 (Sonstige laufende Einzahlungen) und Auszahlungen in Nummer 27 (Sonstige Investitionsauszahlungen) enthalten]	0,00	0	0	0	0	0	

Übersicht über Erträge und Aufwendungen zum Ergebnishaushalt								Erläute- rung
Nr.	Ertrags- und Aufwandsarten (gemäß § 2 Absatz 1 GemHVO-Doppik)	Ergebnisse	Ansätze einschl. Nachträge 2025	Ansatz 2026	Planungsdaten 2027	Planungsdaten 2028	Planungsdaten 2029	Konto- nummer
		2024						
		in €						
		1	2	3	4	5	6	
1	+ Steuern und ähnliche Abgaben	0,00	0	0	0	0	0	40
	darunter:							
	1.1 Grundsteuer A	0,00	0	0	0	0	0	4011
	1.2 Grundsteuer B	0,00	0	0	0	0	0	4012
	1.3 Gewerbesteuer	0,00	0	0	0	0	0	4013
	1.4 Gemeindeanteil an der Einkommensteuer	0,00	0	0	0	0	0	4021
	1.5 Gemeindeanteil an der Umsatzsteuer	0,00	0	0	0	0	0	4022
	1.6 Sonstige Gemeindesteuern	0,00	0	0	0	0	0	403
	1.7 Ausgleichsleistungen vom Land	0,00	0	0	0	0	0	4052
	1.8 Leistungen des Landes aus der Umsetzung des 4. Gesetzes für moderne Dienstleistungen am Arbeitsmarkt	0,00	0	0	0	0	0	40541
2	+ Zuwendungen, allgemeine Umlagen und sonstige Transfererträge	6.899.970,07	7.614.010	7.258.070	7.247.370	7.247.370	7.247.370	41
	12600.41442000 Zuweisungen und Zuschüsse für laufende Zwecke vom Land	3.960,00	0	3.960	3.960	3.960	3.960	
	61100.41320000 Sonstige allgemeine Zuweisungen vom Land	807.140,07	807.150	898.510	898.510	898.510	898.510	
	61100.41620000 Allgemeine Umlagen von Gemeinden und Gemeindeverbänden	6.088.870,00	6.806.860	6.355.600	6.344.900	6.344.900	6.344.900	
	darunter:							
	2.1 Schlüsselzuweisungen	0,00	0	0	0	0	0	411
	2.2 Bedarfszuweisungen	0,00	0	0	0	0	0	412
	2.3 Sonstige allgemeine Zuweisungen	807.140,07	807.150	898.510	898.510	898.510	898.510	413
	61100.41320000 Sonstige allgemeine Zuweisungen vom Land	807.140,07	807.150	898.510	898.510	898.510	898.510	
	2.4 Zuweisungen und Zuschüsse für laufende Zwecke	3.960,00	0	3.960	3.960	3.960	3.960	414
	12600.41442000 Zuweisungen und Zuschüsse für laufende Zwecke vom Land	3.960,00	0	3.960	3.960	3.960	3.960	
	2.5 Allgemeine Umlagen vom Land	0,00	0	0	0	0	0	4161
	2.6 Allgemeine Umlagen von Gemeinden und Gemeindeverbänden	6.088.870,00	6.806.860	6.355.600	6.344.900	6.344.900	6.344.900	4162
	61100.41620000 Allgemeine Umlagen von Gemeinden und Gemeindeverbänden	6.088.870,00	6.806.860	6.355.600	6.344.900	6.344.900	6.344.900	
	2.7 Erträge aus der Auflösung von Sonderposten	0,00	0	0	0	0	0	415
3	+ Erträge der sozialen Sicherung	0,00	0	0	0	0	0	42
	darunter:							
	3.1 Ersatz von sozialen Leistungen außerhalb von Einrichtungen	0,00	0	0	0	0	0	421
	3.2 Ersatz von sozialen Leistungen in Einrichtungen	0,00	0	0	0	0	0	422
	3.3 Kostenbeteiligung und -erstattung im Bereich des SGB XII und anderer sozialer Leistungen	0,00	0	0	0	0	0	423
	3.4 Kostenbeteiligung und -erstattung im Bereich des SGB VIII und anderer Jugendhilfe	0,00	0	0	0	0	0	424
	3.5 Kostenerstattungen von anderen Sozialhilfeträgern	0,00	0	0	0	0	0	425
	3.6 Aufgabenbezogene Leistungsbeteiligung nach dem SGB II	0,00	0	0	0	0	0	426
	3.7 Zuweisungen und Zuschüsse für laufende Zwecke im Bereich der sozialen Sicherung	0,00	0	0	0	0	0	427
4	+ Öffentlich-rechtliche Leistungsentgelte	0,00	0	0	0	0	0	43
	darunter:							
	4.1 Verwaltungsgebühren einschließlich Erstattung von Auslagen	0,00	0	0	0	0	0	431
	4.2 Benutzungsgebühren, Beiträge (soweit diese nicht in einem Sonderposten zu erfassen sind) und ähnliche Entgelte, Kostenerstattungen	0,00	0	0	0	0	0	432
	4.3 Erträge aus der Auflösung von Sonderposten für Beiträge und ähnliche Entgelte	0,00	0	0	0	0	0	437
5	+ Privatrechtliche Leistungsentgelte	0,00	0	0	0	0	0	441, 443-445
	darunter:							
	5.1 Privatrechtliche Leistungsentgelte	0,00	0	0	0	0	0	441
	5.2 Erträge aus der Auflösung von Sonderposten für Baukostenzuschüsse und ähnliche Entgelte	0,00	0	0	0	0	0	443
6	+ Kostenerstattungen und Kostenumlagen	0,00	500	0	0	0	0	442, 447-448
	12600.44243000 Kostenerstattungen und Kostenumlagen von Gemeinden/ GV	0,00	500	0	0	0	0	
7	+ Andere aktivierte Eigenleistungen	0,00	0	0	0	0	0	452
8	+ Zinserträge und sonstige Finanzerträge	0,00	0	100	100	100	100	47
	61200.47991000 „Zinserträge aus Bankguthaben	0,00	0	100	100	100	100	
	darunter:							
	8.1 Zinserträge	0,00	0	0	0	0	0	471-472
	8.2 Sonstige Finanzerträge	0,00	0	100	100	100	100	473-479
	61200.47991000 „Zinserträge aus Bankguthaben	0,00	0	100	100	100	100	
9	+ Sonstige Erträge und Saldo Bestandsveränderungen	0,00	0	0	0	0	0	451, 46
	darunter:							

Übersicht über Erträge und Aufwendungen zum Ergebnishaushalt								Erläuterung
Nr.	Ertrags- und Aufwandsarten (gemäß § 2 Absatz 1 GemHVO-Doppik)	Ergebnisse	Ansätze einschl. Nachträge 2025	Ansatz 2026	Planungsdaten 2027	Planungsdaten 2028	Planungsdaten 2029	Konto- nummer
		2024						
		in €						
	9.1 Erträge aus der Veräußerung von Vermögensgegenständen des Anlagevermögens und des Umlaufvermögens	0,00	0	0	0	0	0	461
	9.2 Erträge aus der Auflösung von Wertberichtigungen, Sonderposten und Rückstellungen	0,00	0	0	0	0	0	4661
	9.3 Erhöhung oder Verminderung des Bestandes an fertigen und unfertigen Erzeugnissen (Saldo)	0,00	0	0	0	0	0	
10	<b>Summe der Erträge (Summe der Nummern 1 bis 9)</b>	<b>6.899.970,07</b>	<b>7.614.510</b>	<b>7.258.170</b>	<b>7.247.470</b>	<b>7.247.470</b>	<b>7.247.470</b>	
11	– Personalaufwendungen	26.221,20	22.290	24.110	24.110	24.110	24.110	50
	11100.50110000 Aufwendungen für ehrenamtlich Tätige- Bürgermeister, Amtsvorsteher	15.300,00	15.300	13.500	13.500	13.500	13.500	
	11100.50430000 Beiträge zur gesetzlichen Sozialversicherung Ehrenamtlich Tätige	781,20	750	750	750	750	750	
	11104.50130000 Aufwendungen für ehrenamtlich Tätige- Rats-/ Vertretungs- und Ausschussmitglieder	2.940,00	2.280	2.660	2.660	2.660	2.660	
	12600.50190000 Aufwendungen für ehrenamtlich Tätige- Sonstige	7.200,00	3.960	7.200	7.200	7.200	7.200	
	darunter:							
	11.1 Zuführungen zu Pensionsrückstellungen u.ä. Verpflichtungen	0,00	0	0	0	0	0	507
12	– Versorgungsaufwendungen	0,00	0	0	0	0	0	51
13	– Aufwendungen für Sach- und Dienstleistungen	6.933.065,78	7.589.230	7.220.470	7.219.770	7.219.770	7.219.770	52
	11100.52420000 Essenskosten	1.093,70	1.000	1.100	1.100	1.100	1.100	
	11100.52490000 Sonstige Aufwendungen für Sachleistungen und Verbrauchsmaterial	1.875,76	1.900	1.900	1.900	1.900	1.900	
	11104.52420000 Essenskosten	31,66	500	500	500	500	500	
	12600.52380000 Geringwertige Geräte, Ausstattungs-, Ausrüstungs- und sonstige Gebrauchsgegenstände	1.301,57	1.600	2.200	1.500	1.500	1.500	
	12600.52490000 Sonstige Aufwendungen für Sachleistungen und Verbrauchsmaterial	493,09	500	500	500	500	500	
	12600.52559000 Kostenerstattungen an den sonstigen privaten Bereich	0,00	1.600	1.600	1.600	1.600	1.600	
	61100.52543000 Kostenerstattungen an Gemeinden und Gemeindeverbände	6.928.270,00	7.582.130	7.212.670	7.212.670	7.212.670	7.212.670	
	darunter:							
	13.1 Aufwendungen für Energie, Wasser, Abwasser und Abfall	0,00	0	0	0	0	0	522
	13.2 Aufwendungen für Unterhaltung und Bewirtschaftung	1.301,57	1.600	2.200	1.500	1.500	1.500	523
	12600.52380000 Geringwertige Geräte, Ausstattungs-, Ausrüstungs- und sonstige Gebrauchsgegenstände	1.301,57	1.600	2.200	1.500	1.500	1.500	
14	– Abschreibungen	240,98	250	380	380	380	380	53
	12600.53800000 Abschreibungen auf Maschinen, Fahrzeuge, Betriebs- und Geschäftsausstattung, Pflanzen und Tiere	240,98	250	380	380	380	380	
15	– Zuwendungen, Umlagen und sonstige Transferaufwendungen	0,00	0	0	0	0	0	54
	darunter:							
	15.1 Zuweisungen und Zuschüsse für laufende Zwecke	0,00	0	0	0	0	0	541
	15.2 Schuldendiensthilfen	0,00	0	0	0	0	0	542
	15.3 Gewerbesteuerumlage	0,00	0	0	0	0	0	5431
	15.4 Allgemeine Umlagen an das Land	0,00	0	0	0	0	0	5441
	15.5 Allgemeine Umlagen an Landkreise	0,00	0	0	0	0	0	54421
	15.6 Allgemeine Umlagen an das Amt	0,00	0	0	0	0	0	54422
	15.7 Allgemeine Umlagen an Zweckverbände	0,00	0	0	0	0	0	5443
	15.8 Allgemeine Umlagen an Sonstige	0,00	0	0	0	0	0	5449
16	– Aufwendungen der sozialen Sicherung	0,00	0	0	0	0	0	55
	darunter:							
	16.1 Leistungen nach SGB II	0,00	0	0	0	0	0	551
	16.2 Kostenbeteiligungen und -erstattungen nach SGB II	0,00	0	0	0	0	0	552
	16.3 Leistungen nach SGB XII	0,00	0	0	0	0	0	553
	16.4 Kostenbeteiligungen und -erstattungen nach SGB XII	0,00	0	0	0	0	0	554
	16.5 Leistungen nach SGB VIII	0,00	0	0	0	0	0	555
	16.6 Kostenbeteiligungen und -erstattungen nach SGB VIII	0,00	0	0	0	0	0	556
	16.7 Sonstige soziale Leistungen	0,00	0	0	0	0	0	557
	16.8 Kostenbeteiligungen und -erstattungen für sonstige soziale Leistungen	0,00	0	0	0	0	0	558
	16.9 Zuweisungen und Zuschüsse für laufende Zwecke des Bereichs soziale Sicherung	0,00	0	0	0	0	0	559
17	– Zinsaufwendungen und sonstige Finanzaufwendungen	26,57	0	500	500	500	500	57
	61200.57991000 Zinsen aus Kassenkrediten	26,57	0	500	500	500	500	
	darunter:							
	17.1 Zinsaufwendungen	0,00	0	0	0	0	0	571-578
	17.2 Sonstige Finanzaufwendungen	26,57	0	500	500	500	500	579
	61200.57991000 Zinsen aus Kassenkrediten	26,57	0	500	500	500	500	
18	– Sonstige Aufwendungen	2.576,47	2.990	13.090	3.090	3.090	3.090	56
	11100.56414000 Unfallversicherungen	76,32	80	80	80	80	80	
	11100.56920000 Verfügungsmittel	120,00	120	120	120	120	120	
	11100.56930000 Repräsentationen	100,00	300	200	200	200	200	

NEU nach Orientierungsdaten

Übersicht über Erträge und Aufwendungen zum Ergebnishaushalt								Erläute- rung
Nr.	Ertrags- und Aufwandsarten (gemäß § 2 Absatz 1 GemHVO-Doppik)	Ergebnisse	Ansätze einschl. Nachträge 2025	Ansatz 2026	Planungsdaten 2027	Planungsdaten 2028	Planungsdaten 2029	Konto- nummer
		2024						
		in €						
	12600.56150000 Aufwendungen für Dienst- und Schutzkleidung, persönliche Ausrüstungsgegenstände	0,00	2.000	2.200	2.200	2.200	2.200	
	12600.56250000 Sachverständigen-, Gerichts- u. ähnliche Aufwendungen	2.099,16	0	10.000	0	0	0	
	12600.56310000 Büromaterial	0,00	50	50	50	50	50	
	12600.56320000 Fachliteratur, Zeitschriften	65,00	140	140	140	140	140	
	12600.56930000 Repräsentationen	115,99	300	300	300	300	300	
19	<b>Summe der Aufwendungen (Summe der Nummern 11 bis 18)</b>	<b>6.962.131,00</b>	<b>7.614.760</b>	<b>7.258.550</b>	<b>7.247.850</b>	<b>7.247.850</b>	<b>7.247.850</b>	
20	<b>Jahresergebnis (Jahresüberschuss/ Jahresfehlbetrag) vor Veränderung der Rücklagen (Saldo der Nummern 10 und 19)</b>	<b>-62.160,93</b>	<b>-250</b>	<b>-380</b>	<b>-380</b>	<b>-380</b>	<b>-380</b>	
21	– Einstellung in die Kapitalrücklage	0,00	0	0	0	0	0	592
22	+ Entnahme aus der Kapitalrücklage	0,00	0	0	0	0	0	492
	darunter:							
	22.1 Entnahme aus der zweckgebundenen Kapitalrücklage aus investiv gebundenen Zuweisungen	0,00	0	0	0	0	0	4922
	22.2 Entnahme aus der zweckgebundenen Kapitalrücklage aus Zuweisungen nach §§ 23, 24 FAG M-V	0,00	0	0	0	0	0	4923
23	– Einstellung in die Rücklage für Belastungen aus dem kommunalen Finanzausgleich	0,00	0	0	0	0	0	593
24	+ Entnahme aus der Rücklage für Belastungen aus dem kommunalen Finanzausgleich	0,00	0	0	0	0	0	493
25	<b>Jahresergebnis (Jahresüberschuss/Jahresfehlbetrag, Nummer 20 zuzüglich Nummern 22 und 24 abzüglich Nummern 21 und 23)</b>	<b>-62.160,93</b>	<b>-250</b>	<b>-380</b>	<b>-380</b>	<b>-380</b>	<b>-380</b>	
	nachrichtlich:							
26	Ergebnisvortrag aus dem Haushaltsvorjahr	2.048,29	-60.113	-60.363	-60.743	-61.123	-61.503	
27	Ergebnis (Überschuss/Fehlbetrag) zum 31. Dezember des Haushaltsjahres (Summe der Nummern 25 und 26)	-60.112,64	-60.363	-60.743	-61.123	-61.503	-61.883	

Übersicht über die Finanzdaten der Teilhaushalte

1. Übersicht über die Teilergebnishaushalte									
Nr.	Ertrags- und Aufwandsarten (gemäß § 4 Absatz 5 GemHVO-Doppik)	Summe aller Teilhaushalte	1 Verwaltung	2 Zentrale Finanzleistung en					
		in €							
		1	2	3	4	5	6	7	8
1	+ Steuern und ähnliche Abgaben	0	0	0					
2	+ Zuwendungen, allgemeine Umlagen und sonstige Transfererträge	7.258.070	3.960	7.254.110					
3	+ Erträge der sozialen Sicherung	0	0	0					
4	+ Öffentlich-rechtliche Leistungsentgelte	0	0	0					
5	+ Privatrechtliche Leistungsentgelte	0	0	0					
6	+ Kostenerstattungen und Kostenumlagen	0	0	0					
7	+ Andere aktivierte Eigenleistungen	0	0	0					
8	+ Zinserträge und sonstige Finanzerträge	100	0	100					
9	+ Sonstige Erträge	0	0	0					
10	<b>Summe der Erträge (Summe der Nummern 1 bis 9)</b>	<b>7.258.170</b>	<b>3.960</b>	<b>7.254.210</b>					
11	– Personalaufwendungen	24.110	24.110	0					
12	– Versorgungsaufwendungen	0	0	0					
13	– Aufwendungen für Sach- und Dienstleistungen	7.220.470	7.800	7.212.670					
14	– Abschreibungen	380	380	0					
15	– Zuwendungen, Umlagen und sonstige Transferaufwendungen	0	0	0					
16	– Aufwendungen der sozialen Sicherung	0	0	0					
17	– Zinsaufwendungen und sonstige Finanzaufwendungen	500	0	500					
18	– Sonstige Aufwendungen	13.090	13.090	0					
19	<b>Summe der Aufwendungen (Summe der Nummern 11 bis 18)</b>	<b>7.258.550</b>	<b>45.380</b>	<b>7.213.170</b>					
20	<b>Jahresergebnis des Teilhaushaltes vor Verrechnung der internen Leistungsbeziehungen und vor Veränderung der Rücklagen (Saldo der Nummern 10 und 19)</b>	<b>-380</b>	<b>-41.420</b>	<b>41.040</b>					
21	+ Erträge aus internen Leistungsbeziehungen	0	0	0					
22	– Aufwendungen aus internen Leistungsbeziehungen	0	0	0					
23	<b>Jahresergebnis des Teilhaushaltes nach Verrechnung der internen Leistungsbeziehungen und vor Veränderung der Rücklagen (Nummer 20 zuzüglich Nummer 21 abzüglich Nummer 22)</b>	<b>-380</b>	<b>-41.420</b>	<b>41.040</b>					

Übersicht über die Finanzdaten der Teilhaushalte

2. Übersicht über die Teilfinanzhaushalte								
Nr.	Ein- und Auszahlungsarten (gemäß § 4 Absatz 5 GemHVO-Doppik)	Summe aller Teilhaushalte	1 Verwaltung	2 Zentrale Finanzleistung en				
		in €						
		1	2	3	4	5	6	7
1	+ Steuern und ähnliche Abgaben	0	0	0				
2	+ Zuwendungen, allgemeine Umlagen und sonstige Transfereinzahlungen	7.258.070	3.960	7.254.110				
3	+ Einzahlungen der sozialen Sicherung	0	0	0				
4	+ Öffentlich-rechtliche Leistungsentgelte	0	0	0				
5	+ Privatrechtliche Leistungsentgelte	0	0	0				
6	+ Kostenerstattungen und Kostenumlagen	0	0	0				
7	+ Zinseinzahlungen und sonstige Finanzeinzahlungen	100	0	100				
8	+ Sonstige laufende Einzahlungen	0	0	0				
9	<b>Summe der laufenden Einzahlungen (Summe der Nummern 1 bis 8)</b>	<b>7.258.170</b>	<b>3.960</b>	<b>7.254.210</b>				
10	– Personalauszahlungen	24.110	24.110	0				
11	– Versorgungsauszahlungen	0	0	0				
12	– Auszahlungen für Sach- und Dienstleistungen	7.220.470	7.800	7.212.670				
13	– Zuwendungen, Umlagen und sonstige Transferauszahlungen	0	0	0				
14	– Auszahlungen der sozialen Sicherungen	0	0	0				
15	– Zinsauszahlungen und sonstige Finanzauszahlungen	500	0	500				
16	– Sonstige laufende Auszahlungen	13.090	13.090	0				
17	<b>Summe der laufenden Auszahlungen (Summe der Nummern 10 bis 16)</b>	<b>7.258.170</b>	<b>45.000</b>	<b>7.213.170</b>				
18	<b>Jahresbezogener Saldo der laufenden Ein- und Auszahlungen vor planmäßiger Tilgung (Saldo der Nummern 9 und 17)</b>	<b>0</b>	<b>-41.040</b>	<b>41.040</b>				
18.1	<b>Saldo der Ein- und Auszahlungen aus internen Leistungsbeziehungen</b>	<b>0</b>	<b>0</b>	<b>0</b>				
18.2	<b>Jahresbezogener Saldo der laufenden Ein- und Auszahlungen vor planmäßiger Tilgung nach Verrechnung der internen Leistungsbeziehungen (Summe der Nummern 18 und 18.1)</b>	<b>0</b>	<b>-41.040</b>	<b>41.040</b>				
19	+ Einzahlungen aus Investitionszuwendungen	0	0	0				
20	+ Einzahlungen aus Beiträgen und ähnlichen Entgelten	0	0	0				
21	+ Einzahlungen aus Anlagevermögen	0	0	0				
22	+ Einzahlungen aus sonstigen Ausleihungen und Kreditgewährungen	0	0	0				
23	+ Sonstige Investitionseinzahlungen	0	0	0				
24	<b>Summe der Einzahlungen aus Investitionstätigkeit (Summe der Nummern 19 bis 23)</b>	<b>0</b>	<b>0</b>	<b>0</b>				
25	– Auszahlungen für Anlagevermögen	0	0	0				
26	– Auszahlungen für sonstige Ausleihungen und Kreditgewährungen	0	0	0				
27	– Sonstige Investitionsauszahlungen	0	0	0				
28	<b>Summe der Auszahlungen aus Investitionstätigkeit (Summe der Nummern 25 bis 27)</b>	<b>0</b>	<b>0</b>	<b>0</b>				
29	<b>Saldo der Ein- und Auszahlungen aus Investitionstätigkeit (Saldo der Nummern 24 und 28)</b>	<b>0</b>	<b>0</b>	<b>0</b>				
30	<b>Finanzmittelüberschuss/ Finanzmittelfehlbetrag des Teilhaushaltes (Summe der Nummern 18.2 und 29)</b>	<b>0</b>	<b>-41.040</b>	<b>41.040</b>				
31	+ Einzahlungen aus der Aufnahme von Krediten für Investitionen und Investitionsförderungsmaßnahmen	0	0	0				
32	– Auszahlungen für planmäßige Tilgung von Krediten für Investitionen und Investitionsförderungsmaßnahmen	0	0	0				
33	– Sonstige Auszahlungen zur Tilgung von Krediten für Investitionen und Investitionsförderungsmaßnahmen	0	0	0				
34	<b>Saldo der Ein- und Auszahlungen aus Krediten für Investitionen und Investitionsförderungsmaßnahmen (Nummer 31 abzüglich Nummern 32 und 33)</b>	<b>0</b>	<b>0</b>	<b>0</b>				



**Teilhaushalt 1 Verwaltung**  
verantwortlich: Herr Schröter

**Dem Teilhaushalt zugeordnete Produkte:** 11100 Verwaltungssteuerung, 11104 Kommunale Gremien, 12600 Brandschutz

Teilergebnishaushalt									
Nr.	Ertrags- und Aufwandsarten (gemäß § 4 Absatz 5 GemHVO-Doppik)			Wesentlich	Sonstig	Sonstig			
		Summe aller Produkte	1 Verwaltung	12600 Brandschutz	11100 Verwaltungssteu- erung	11104 Kommunale Gremien			
		in €							
1	+ Steuern und ähnliche Abgaben	0	0	0	0	0			
2	+ Zuwendungen, allgemeine Umlagen und sonstige Transfererträge	3.960	3.960	3.960	0	0			
3	+ Erträge der sozialen Sicherung	0	0	0	0	0			
4	+ Öffentlich-rechtliche Leistungsentgelte	0	0	0	0	0			
5	+ Privatrechtliche Leistungsentgelte	0	0	0	0	0			
6	+ Kostenerstattungen und Kostenumlagen	0	0	0	0	0			
7	+ Andere aktivierte Eigenleistungen	0	0	0	0	0			
8	+ Zinserträge und sonstige Finanzerträge	0	0	0	0	0			
9	+ Sonstige Erträge	0	0	0	0	0			
10	Summe der Erträge (Summe der Nummern 1 bis 9)	3.960	3.960	3.960	0	0			
11	– Personalaufwendungen	24.110	24.110	7.200	14.250	2.660			
12	– Versorgungsaufwendungen	0	0	0	0	0			
13	– Aufwendungen für Sach- und Dienstleistungen	7.800	7.800	4.300	3.000	500			
14	– Abschreibungen	380	380	380	0	0			
15	– Zuwendungen, Umlagen und sonstige Transferaufwendungen	0	0	0	0	0			
16	– Aufwendungen der sozialen Sicherung	0	0	0	0	0			
17	– Zinsaufwendungen und sonstige Finanzaufwendungen	0	0	0	0	0			
18	– Sonstige Aufwendungen	13.090	13.090	12.690	400	0			
19	Summe der Aufwendungen (Summe der Nummern 11 bis 18)	45.380	45.380	24.570	17.650	3.160			
20	Jahresergebnis des Teilhaushaltes vor Verrechnung der internen Leistungsbeziehungen und vor Veränderung der Rücklagen (Saldo der Nummern 10 und 19)	-41.420	-41.420	-20.610	-17.650	-3.160			
21	+ Erträge aus internen Leistungsbeziehungen	0	0	0	0	0			
22	– Aufwendungen aus internen Leistungsbeziehungen	0	0	0	0	0			
23	Jahresergebnis des Teilhaushaltes nach Verrechnung der internen Leistungsbeziehungen und vor Veränderung der Rücklagen (Nummer 20 zuzüglich Nummer 21 abzüglich Nummer 22)	-41.420	-41.420	-20.610	-17.650	-3.160			

**Teilhaushalt 1 Verwaltung**  
verantwortlich: Herr Schröter

**Dem Teilhaushalt zugeordnete Produkte:** 11100 Verwaltungssteuerung, 11104 Kommunale Gremien, 12600 Brandschutz

Teilfinanzhaushalt									
Nr.	Ein- und Auszahlungsarten (gemäß § 4 Absatz 5 GemHVO-Doppik)			Wesentlich	Sonstig	Sonstig			
		Summe aller	1	12600	11100	11104			
		Produkte	Verwaltung	Brandschutz	Verwaltungssteu- erung	Kommunale Gremien			
		in €							
1	+ Steuern und ähnliche Abgaben	0	0	0	0	0			
2	+ Zuwendungen, allgemeine Umlagen und sonstige Transfereinzahlungen	3.960	3.960	3.960	0	0			
3	+ Einzahlungen der sozialen Sicherung	0	0	0	0	0			
4	+ Öffentlich-rechtliche Leistungsentgelte	0	0	0	0	0			
5	+ Privatrechtliche Leistungsentgelte	0	0	0	0	0			
6	+ Kostenerstattungen und Kostenumlagen	0	0	0	0	0			
7	+ Zinseinzahlungen und sonstige Finanzeinzahlungen	0	0	0	0	0			
8	+ Sonstige laufende Einzahlungen	0	0	0	0	0			
9	Summe der laufenden Einzahlungen (Summe der Nummern 1 bis 8)	3.960	3.960	3.960	0	0			
10	– Personalauszahlungen	24.110	24.110	7.200	14.250	2.660			
11	– Versorgungsauszahlungen	0	0	0	0	0			
12	– Auszahlungen für Sach- und Dienstleistungen	7.800	7.800	4.300	3.000	500			
13	– Zuwendungen, Umlagen und sonstige Transferauszahlungen	0	0	0	0	0			
14	– Auszahlungen der sozialen Sicherungen	0	0	0	0	0			
15	– Zinsauszahlungen und sonstige Finanzauszahlungen	0	0	0	0	0			
16	– Sonstige laufende Auszahlungen	13.090	13.090	12.690	400	0			
17	Summe der laufenden Auszahlungen (Summe der Nummern 10 bis 16)	45.000	45.000	24.190	17.650	3.160			
18	Jahresbezogener Saldo der laufenden Ein- und Auszahlungen vor planmäßiger Tilgung (Saldo der Nummern 9 und 17)	-41.040	-41.040	-20.230	-17.650	-3.160			
18.1	Saldo der Ein- und Auszahlungen aus internen Leistungsbeziehungen	0	0	0	0	0			
18.2	Jahresbezogener Saldo der laufenden Ein- und Auszahlungen vor planmäßiger Tilgung nach Verrechnung der internen Leistungsbeziehungen (Summe der Nummern 18 und 18.1)	-41.040	-41.040	-20.230	-17.650	-3.160			
19	+ Einzahlungen aus Investitionszuwendungen	0	0	0	0	0			
20	+ Einzahlungen aus Beiträgen und ähnlichen Entgelten	0	0	0	0	0			
21	+ Einzahlungen aus Anlagevermögen	0	0	0	0	0			
22	+ Einzahlungen aus sonstigen Ausleihungen und Kreditgewährungen	0	0	0	0	0			
23	+ Sonstige Investitionseinzahlungen	0	0	0	0	0			
24	Summe der Einzahlungen aus Investitionstätigkeit (Summe der Nummern 19 bis 23)	0	0	0	0	0			
25	– Auszahlungen für Anlagevermögen	0	0	0	0	0			
26	– Auszahlungen für sonstige Ausleihungen und Kreditgewährungen	0	0	0	0	0			
27	– Sonstige Investitionsauszahlungen	0	0	0	0	0			
28	Summe der Auszahlungen aus Investitionstätigkeit (Summe der Nummern 25 bis 27)	0	0	0	0	0			
29	Saldo der Ein- und Auszahlungen aus Investitionstätigkeit (Saldo der Nummern 24 und 28)	0	0	0	0	0			
30	Finanzmittelüberschuss/ Finanzmittelfehlbetrag des Teilhaushaltes (Summe der Nummern 18.2 und 29)	-41.040	-41.040	-20.230	-17.650	-3.160			

**Teilhaushalt 2 Zentrale Finanzleistungen**

verantwortlich: Frau Egleder-Mattem

**Dem Teilhaushalt zugeordnete Produkte:** 61100 Steuern, allg. Zuweisungen, allg. Umlagen, 61200 Sonstige allgemeine Finanzwirtschaft

Teilergebnishaushalt									
Nr.	Ertrags- und Aufwandsarten (gemäß § 4 Absatz 5 GemHVO-Doppik)	Summe aller Produkte	2 Zentrale Finanzleistungen						
				in €					
1	+ Steuern und ähnliche Abgaben	0	0						
2	+ Zuwendungen, allgemeine Umlagen und sonstige Transfererträge	7.254.110	7.254.110						
3	+ Erträge der sozialen Sicherung	0	0						
4	+ Öffentlich-rechtliche Leistungsentgelte	0	0						
5	+ Privatrechtliche Leistungsentgelte	0	0						
6	+ Kostenerstattungen und Kostenumlagen	0	0						
7	+ Andere aktivierte Eigenleistungen	0	0						
8	+ Zinserträge und sonstige Finanzerträge	100	100						
9	+ Sonstige Erträge	0	0						
10	<b>Summe der Erträge (Summe der Nummern 1 bis 9)</b>	<b>7.254.210</b>	<b>7.254.210</b>						
11	– Personalaufwendungen	0	0						
12	– Versorgungsaufwendungen	0	0						
13	– Aufwendungen für Sach- und Dienstleistungen	7.212.670	7.212.670						
14	– Abschreibungen	0	0						
15	– Zuwendungen, Umlagen und sonstige Transferaufwendungen	0	0						
16	– Aufwendungen der sozialen Sicherung	0	0						
17	– Zinsaufwendungen und sonstige Finanzaufwendungen	500	500						
18	– Sonstige Aufwendungen	0	0						
19	<b>Summe der Aufwendungen (Summe der Nummern 11 bis 18)</b>	<b>7.213.170</b>	<b>7.213.170</b>						
20	<b>Jahresergebnis des Teilhaushaltes vor Verrechnung der internen Leistungsbeziehungen und vor Veränderung der Rücklagen (Saldo der Nummern 10 und 19)</b>	<b>41.040</b>	<b>41.040</b>						
21	+ Erträge aus internen Leistungsbeziehungen	0	0						
22	– Aufwendungen aus internen Leistungsbeziehungen	0	0						
23	<b>Jahresergebnis des Teilhaushaltes nach Verrechnung der internen Leistungsbeziehungen und vor Veränderung der Rücklagen (Nummer 20 zuzüglich Nummer 21 abzüglich Nummer 22)</b>	<b>41.040</b>	<b>41.040</b>						

**Teilhaushalt 2 Zentrale Finanzleistungen**  
verantwortlich: Frau Egleder-Mattem

**Dem Teilhaushalt zugeordnete Produkte:** 61100 Steuern, allg. Zuweisungen, allg. Umlagen, 61200 Sonstige allgemeine Finanzwirtschaft

Teilfinanzhaushalt									
Nr.	Ein- und Auszahlungsarten (gemäß § 4 Absatz 5 GemHVO-Doppik)		2						
		Summe aller	Zentrale						
		Produkte	Finanzleistungen	in €					
1	+ Steuern und ähnliche Abgaben	0	0						
2	+ Zuwendungen, allgemeine Umlagen und sonstige Transfereinzahlungen	7.254.110	7.254.110						
3	+ Einzahlungen der sozialen Sicherung	0	0						
4	+ Öffentlich-rechtliche Leistungsentgelte	0	0						
5	+ Privatrechtliche Leistungsentgelte	0	0						
6	+ Kostenerstattungen und Kostenumlagen	0	0						
7	+ Zinseinzahlungen und sonstige Finanzeinzahlungen	100	100						
8	+ Sonstige laufende Einzahlungen	0	0						
9	Summe der laufenden Einzahlungen (Summe der Nummern 1 bis 8)	7.254.210	7.254.210						
10	– Personalauszahlungen	0	0						
11	– Versorgungsauszahlungen	0	0						
12	– Auszahlungen für Sach- und Dienstleistungen	7.212.670	7.212.670						
13	– Zuwendungen, Umlagen und sonstige Transferauszahlungen	0	0						
14	– Auszahlungen der sozialen Sicherungen	0	0						
15	– Zinsauszahlungen und sonstige Finanzauszahlungen	500	500						
16	– Sonstige laufende Auszahlungen	0	0						
17	Summe der laufenden Auszahlungen (Summe der Nummern 10 bis 16)	7.213.170	7.213.170						
18	Jahresbezogener Saldo der laufenden Ein- und Auszahlungen vor planmäßiger Tilgung (Saldo der Nummern 9 und 17)	41.040	41.040						
18.1	Saldo der Ein- und Auszahlungen aus internen Leistungsbeziehungen	0	0						
18.2	Jahresbezogener Saldo der laufenden Ein- und Auszahlungen vor planmäßiger Tilgung nach Verrechnung der internen Leistungsbeziehungen (Summe der Nummern 18 und 18.1)	41.040	41.040						
19	+ Einzahlungen aus Investitionszuwendungen	0	0						
20	+ Einzahlungen aus Beiträgen und ähnlichen Entgelten	0	0						
21	+ Einzahlungen aus Anlagevermögen	0	0						
22	+ Einzahlungen aus sonstigen Ausleihungen und Kreditgewährungen	0	0						
23	+ Sonstige Investitionseinzahlungen	0	0						
24	Summe der Einzahlungen aus Investitionstätigkeit (Summe der Nummern 19 bis 23)	0	0						
25	– Auszahlungen für Anlagevermögen	0	0						
26	– Auszahlungen für sonstige Ausleihungen und Kreditgewährungen	0	0						
27	– Sonstige Investitionsauszahlungen	0	0						
28	Summe der Auszahlungen aus Investitionstätigkeit (Summe der Nummern 25 bis 27)	0	0						
29	Saldo der Ein- und Auszahlungen aus Investitionstätigkeit (Saldo der Nummern 24 und 28)	0	0						
30	Finanzmittelüberschuss/ Finanzmittelfehlbetrag des Teilhaushaltes (Summe der Nummern 18.2 und 29)	41.040	41.040						

Hauptproduktbereich	1	Zentrale Verwaltung
Produktbereich	12	Sicherheit und Ordnung
Produkt	12600	Brandschutz

<b>Teilergebnishaushalt (Brandschutz)</b>							
Nr.	Ertrags- und Aufwandsarten (gemäß § 4 Absatz 10 GemHVO-Doppik)	Ergebnisse	Ansätze einschl. Nachträge	Ansatz	Planungsdaten	Planungsdaten	Planungsdaten
		2024	2025	2026	2027	2028	2029
		in €					
		1	2	3	4	5	6
1	+ Steuern und ähnliche Abgaben	0,00	0	0	0	0	0
2	+ Zuwendungen, allgemeine Umlagen und sonstige Transfererträge	3.960,00	0	3.960	3.960	3.960	3.960
3	+ Erträge der sozialen Sicherung	0,00	0	0	0	0	0
4	+ Öffentlich-rechtliche Leistungsentgelte	0,00	0	0	0	0	0
5	+ Privatrechtliche Leistungsentgelte	0,00	0	0	0	0	0
6	+ Kostenerstattungen und Kostenumlagen	0,00	500	0	0	0	0
7	+ Andere aktivierte Eigenleistungen	0,00	0	0	0	0	0
8	+ Zinserträge und sonstige Finanzerträge	0,00	0	0	0	0	0
9	+ Sonstige Erträge	0,00	0	0	0	0	0
10	<b>Summe der Erträge (Summe der Nummern 1 bis 9)</b>	<b>3.960,00</b>	<b>500</b>	<b>3.960</b>	<b>3.960</b>	<b>3.960</b>	<b>3.960</b>
11	– Personalaufwendungen	7.200,00	3.960	7.200	7.200	7.200	7.200
12	– Versorgungsaufwendungen	0,00	0	0	0	0	0
13	– Aufwendungen für Sach- und Dienstleistungen	1.794,66	3.700	4.300	3.600	3.600	3.600
14	– Abschreibungen	240,98	250	380	380	380	380
15	– Zuwendungen, Umlagen und sonstige Transferaufwendungen	0,00	0	0	0	0	0
16	– Aufwendungen der sozialen Sicherung	0,00	0	0	0	0	0
17	– Zinsaufwendungen und sonstige Finanzaufwendungen	0,00	0	0	0	0	0
18	– Sonstige Aufwendungen	2.280,15	2.490	12.690	2.690	2.690	2.690
19	<b>Summe der Aufwendungen (Summe der Nummern 11 bis 18)</b>	<b>11.515,79</b>	<b>10.400</b>	<b>24.570</b>	<b>13.870</b>	<b>13.870</b>	<b>13.870</b>
20	<b>Jahresergebnis des Teilhaushaltes vor Verrechnung der internen Leistungsbeziehungen und vor Veränderung der Rücklagen (Saldo der Nummern 10 und 19)</b>	<b>-7.555,79</b>	<b>-9.900</b>	<b>-20.610</b>	<b>-9.910</b>	<b>-9.910</b>	<b>-9.910</b>
21	+ Erträge aus internen Leistungsbeziehungen	0,00	0	0	0	0	0
22	– Aufwendungen aus internen Leistungsbeziehungen	0,00	0	0	0	0	0
23	<b>Jahresergebnis des Teilhaushaltes nach Verrechnung der internen Leistungsbeziehungen und vor Veränderung der Rücklagen (Nummer 20 zuzüglich Nummer 21 abzüglich Nummer 22)</b>	<b>-7.555,79</b>	<b>-9.900</b>	<b>-20.610</b>	<b>-9.910</b>	<b>-9.910</b>	<b>-9.910</b>

Hauptproduktbereich	1	Zentrale Verwaltung
Produktbereich	12	Sicherheit und Ordnung
Produkt	12600	Brandschutz

Teilfinanzhaushalt (Brandschutz)							
Nr.	Ein- und Auszahlungsarten (gem. § 4 Absatz 12 GemHVO-Doppik)	Ergebnisse	Ansätze einschl. Nachträge	Ansatz	Planungsdaten	Planungsdaten	Planungsdaten
		2024	2025	2026	2027	2028	2029
		in €					
		1	2	3	4	5	6
1	+ Steuern und ähnliche Abgaben	0,00	0	0	0	0	0
2	+ Zuwendungen, allgemeine Umlagen und sonstige Transfereinzahlungen	3.960,00	0	3.960	3.960	3.960	3.960
3	+ Einzahlungen der sozialen Sicherung	0,00	0	0	0	0	0
4	+ Öffentlich-rechtliche Leistungsentgelte	0,00	0	0	0	0	0
5	+ Privatrechtliche Leistungsentgelte	0,00	0	0	0	0	0
6	+ Kostenerstattungen und Kostenumlagen	0,00	500	0	0	0	0
7	+ Zinseinzahlungen und sonstige Finanzeinzahlungen	0,00	0	0	0	0	0
8	+ Sonstige laufende Einzahlungen	0,00	0	0	0	0	0
9	<b>Summe der laufenden Einzahlungen (Summe der Nummern 1 bis 8)</b>	<b>3.960,00</b>	<b>500</b>	<b>3.960</b>	<b>3.960</b>	<b>3.960</b>	<b>3.960</b>
10	– Personalauszahlungen	7.200,00	3.960	7.200	7.200	7.200	7.200
11	– Versorgungsauszahlungen	0,00	0	0	0	0	0
12	– Auszahlungen für Sach- und Dienstleistungen	1.794,66	3.700	4.300	3.600	3.600	3.600
13	– Zuwendungen, Umlagen und sonstige Transferauszahlungen	0,00	0	0	0	0	0
14	– Auszahlungen der sozialen Sicherungen	0,00	0	0	0	0	0
15	– Zinsauszahlungen und sonstige Finanzauszahlungen	0,00	0	0	0	0	0
16	– Sonstige laufende Auszahlungen	2.280,15	2.490	12.690	2.690	2.690	2.690
17	<b>Summe der laufenden Auszahlungen (Summe der Nummern 10 bis 16)</b>	<b>11.274,81</b>	<b>10.150</b>	<b>24.190</b>	<b>13.490</b>	<b>13.490</b>	<b>13.490</b>
18	<b>Jahresbezogener Saldo der laufenden Ein- und Auszahlungen vor planmäßiger Tilgung (Saldo der Nummern 9 und 17)</b>	<b>-7.314,81</b>	<b>-9.650</b>	<b>-20.230</b>	<b>-9.530</b>	<b>-9.530</b>	<b>-9.530</b>
18.1	Saldo der Ein- und Auszahlungen aus internen Leistungsbeziehungen	0,00	0	0	0	0	0
18.2	<b>Jahresbezogener Saldo der laufenden Ein- und Auszahlungen vor planmäßiger Tilgung nach Verrechnung der internen Leistungsbeziehungen (Summe der Nummern 18 und 18.1)</b>	<b>-7.314,81</b>	<b>-9.650</b>	<b>-20.230</b>	<b>-9.530</b>	<b>-9.530</b>	<b>-9.530</b>
19	+ Einzahlungen aus Investitionszuwendungen	0,00	0	0	0	0	0
20	+ Einzahlungen aus Beiträgen und ähnlichen Entgelten	0,00	0	0	0	0	0
21	+ Einzahlungen aus Anlagevermögen	0,00	0	0	0	0	0
22	+ Einzahlungen aus sonstigen Ausleihungen und Kreditgewährungen	0,00	0	0	0	0	0
23	+ Sonstige Investitionseinzahlungen	0,00	0	0	0	0	0
24	<b>Summe der Einzahlungen aus Investitionstätigkeit (Summe der Nummern 19 bis 23)</b>	<b>0,00</b>	<b>0</b>	<b>0</b>	<b>0</b>	<b>0</b>	<b>0</b>
25	– Auszahlungen für Anlagevermögen	0,00	0	0	0	0	0
26	– Auszahlungen für sonstige Ausleihungen und Kreditgewährungen	0,00	0	0	0	0	0
27	– Sonstige Investitionsauszahlungen	0,00	0	0	0	0	0
28	<b>Summe der Auszahlungen aus Investitionstätigkeit (Summe der Nummern 25 bis 27)</b>	<b>0,00</b>	<b>0</b>	<b>0</b>	<b>0</b>	<b>0</b>	<b>0</b>
29	<b>Saldo der Ein- und Auszahlungen aus Investitionstätigkeit (Saldo der Nummern 24 und 28)</b>	<b>0,00</b>	<b>0</b>	<b>0</b>	<b>0</b>	<b>0</b>	<b>0</b>
30	<b>Finanzmittelüberschuss/ Finanzmittelfehlbetrag des Teilhaushaltes (Summe der Nummern 18.2 und 29)</b>	<b>-7.314,81</b>	<b>-9.650</b>	<b>-20.230</b>	<b>-9.530</b>	<b>-9.530</b>	<b>-9.530</b>
31	+ Einzahlungen aus der Aufnahme von Krediten für Investitionen und Investitionsförderungsmaßnahmen	0,00	0	0	0	0	0
32	– Auszahlungen für planmäßige Tilgung von Krediten für Investitionen und Investitionsförderungsmaßnahmen	0,00	0	0	0	0	0
33	– Sonstige Auszahlungen zur Tilgung von Krediten für Investitionen und Investitionsförderungsmaßnahmen	0,00	0	0	0	0	0
34	<b>Saldo der Ein- und Auszahlungen aus Krediten für Investitionen und Investitionsförderungsmaßnahmen (Nummer 31 abzüglich Nummern 32 und 33)</b>	<b>0,00</b>	<b>0</b>	<b>0</b>	<b>0</b>	<b>0</b>	<b>0</b>

Wesentliches Produkt des Teilhaushaltes 2: Zentrale Dienste und öffentliche Ordnung - 12600 Brandschutz						
Produkt:	12600					
Hauptproduktbereich:	1 Zentrale Verwaltung					
Produktbereich:	12 Sicherheit und Ordnung					
Produktgruppe:	126 Brandschutz					
Produktverantwortung:	Herr Eric Witt / FD Öffentliche Ordnung und Soziales (Brandschutz)					
Beschreibung des Produktes:	Vorbeugender und abwehrender Brandschutz					
Auftragsgrundlage:	Brandschutzgesetz M-V					
Art der Aufgabe:	Pflicht					
Produktart:	extern					
Zielgruppe:	Bürger					
Ziele:	Sicherstellung der Einsatzbereitschaft und Gewährleistung eines optimalen Brandschutzes durch Prävention und Intervention der Freiwilligen Feuerwehren im Amtsbereich					
Leistungen:	Überarbeiten des Brandschutzsicherungskonzeptes für alle Gemeinden des Amtsbereiches					
Finanzen in €:						
	laufende Einzahlungen	laufende Auszahlungen	Saldo	Erträge	Aufwendungen	Ergebnis
Haushaltsvorvorjahr (vorläufig):	3.960,00	11.280,00	-7.320,00	3.960,00	11.520,00	-7.560,00
Haushaltsvorjahr:	500,00	10.150,00	-9.650,00	500,00	10.400,00	-9.900,00
Haushaltsjahr:	3.960,00	24.190,00	-20.230,00	3.960,00	24.570,00	-20.610,00
Veränderungen gegenüber dem Vorjahr:	3.460,00	14.040,00	-10.580,00	3.460,00	14.170,00	-10.710,00
Grund-/Kennzahlen						
Bezeichnung	Haushaltsvorvorjahr	Haushaltsvorjahr	Haushaltsjahr	Erstes Haushaltsfolgejahr	Zweites Haushaltsfolgejahr	Drittes Haushaltsfolgejahr
Grund-/Kennzahl 1						
Grund-/Kennzahl 2						
Grund-/Kennzahl n						

Hauptproduktbereich	<b>6</b>	Zentrale Finanzdienstleistungen
Produktbereich	<b>61</b>	Allgemeine Finanzwirtschaft
Produkt	<b>61100</b>	Steuern, allg. Zuweisungen, allg. Umlagen

<b>Teilergebnishaushalt (Steuern, allg. Zuweisungen, allg. Umlagen)</b>							
Nr.	Ertrags- und Aufwandsarten (gemäß § 4 Absatz 10 GemHVO-Doppik)	Ergebnisse	Ansätze einschl. Nachträge	Ansatz	Planungsdaten	Planungsdaten	Planungsdaten
		2024	2025	2026	2027	2028	2029
		in €					
		1	2	3	4	5	6
1	+ Steuern und ähnliche Abgaben	0,00	0	0	0	0	0
2	+ Zuwendungen, allgemeine Umlagen und sonstige Transfererträge	6.896.010,07	7.614.010	7.254.110	7.243.410	7.243.410	7.243.410
3	+ Erträge der sozialen Sicherung	0,00	0	0	0	0	0
4	+ Öffentlich-rechtliche Leistungsentgelte	0,00	0	0	0	0	0
5	+ Privatrechtliche Leistungsentgelte	0,00	0	0	0	0	0
6	+ Kostenerstattungen und Kostenumlagen	0,00	0	0	0	0	0
7	+ Andere aktivierte Eigenleistungen	0,00	0	0	0	0	0
8	+ Zinserträge und sonstige Finanzerträge	0,00	0	0	0	0	0
9	+ Sonstige Erträge	0,00	0	0	0	0	0
10	<b>Summe der Erträge (Summe der Nummern 1 bis 9)</b>	<b>6.896.010,07</b>	<b>7.614.010</b>	<b>7.254.110</b>	<b>7.243.410</b>	<b>7.243.410</b>	<b>7.243.410</b>
11	– Personalaufwendungen	0,00	0	0	0	0	0
12	– Versorgungsaufwendungen	0,00	0	0	0	0	0
13	– Aufwendungen für Sach- und Dienstleistungen	6.928.270,00	7.582.130	7.212.670	7.212.670	7.212.670	7.212.670
14	– Abschreibungen	0,00	0	0	0	0	0
15	– Zuwendungen, Umlagen und sonstige Transferaufwendungen	0,00	0	0	0	0	0
16	– Aufwendungen der sozialen Sicherung	0,00	0	0	0	0	0
17	– Zinsaufwendungen und sonstige Finanzaufwendungen	0,00	0	0	0	0	0
18	– Sonstige Aufwendungen	0,00	0	0	0	0	0
19	<b>Summe der Aufwendungen (Summe der Nummern 11 bis 18)</b>	<b>6.928.270,00</b>	<b>7.582.130</b>	<b>7.212.670</b>	<b>7.212.670</b>	<b>7.212.670</b>	<b>7.212.670</b>
20	<b>Jahresergebnis des Teilhaushaltes vor Verrechnung der internen Leistungsbeziehungen und vor Veränderung der Rücklagen (Saldo der Nummern 10 und 19)</b>	<b>-32.259,93</b>	<b>31.880</b>	<b>41.440</b>	<b>30.740</b>	<b>30.740</b>	<b>30.740</b>
21	+ Erträge aus internen Leistungsbeziehungen	0,00	0	0	0	0	0
22	– Aufwendungen aus internen Leistungsbeziehungen	0,00	0	0	0	0	0
23	<b>Jahresergebnis des Teilhaushaltes nach Verrechnung der internen Leistungsbeziehungen und vor Veränderung der Rücklagen (Nummer 20 zuzüglich Nummer 21 abzüglich Nummer 22)</b>	<b>-32.259,93</b>	<b>31.880</b>	<b>41.440</b>	<b>30.740</b>	<b>30.740</b>	<b>30.740</b>



Hauptproduktbereich	6	Zentrale Finanzdienstleistungen
Produktbereich	61	Allgemeine Finanzwirtschaft
Produkt	61100	Steuern, allg. Zuweisungen, allg. Umlagen

Teilfinanzhaushalt (Steuern, allg. Zuweisungen, allg. Umlagen)						
Nr.	Ein- und Auszahlungsarten (gem. § 4 Absatz 12 GemHVO-Doppik)	Ergebnisse	Ansätze einschl. Nachträge	Ansatz	Planungsdaten	Planungsdaten
		2024	2025	2026	2027	2028
		in €				
		1	2	3	4	5
1	+ Steuern und ähnliche Abgaben	0,00	0	0	0	0
2	+ Zuwendungen, allgemeine Umlagen und sonstige Transfereinzahlungen	5.709.872,37	7.614.010	7.254.110	7.243.410	7.243.410
3	+ Einzahlungen der sozialen Sicherung	0,00	0	0	0	0
4	+ Öffentlich-rechtliche Leistungsentgelte	0,00	0	0	0	0
5	+ Privatrechtliche Leistungsentgelte	0,00	0	0	0	0
6	+ Kostenerstattungen und Kostenumlagen	0,00	0	0	0	0
7	+ Zinseinzahlungen und sonstige Finanzeinzahlungen	0,00	0	0	0	0
8	+ Sonstige laufende Einzahlungen	0,00	0	0	0	0
9	<b>Summe der laufenden Einzahlungen (Summe der Nummern 1 bis 8)</b>	<b>5.709.872,37</b>	<b>7.614.010</b>	<b>7.254.110</b>	<b>7.243.410</b>	<b>7.243.410</b>
10	– Personalauszahlungen	0,00	0	0	0	0
11	– Versorgungsauszahlungen	0,00	0	0	0	0
12	– Auszahlungen für Sach- und Dienstleistungen	5.810.752,10	7.582.130	7.212.670	7.212.670	7.212.670
13	– Zuwendungen, Umlagen und sonstige Transferauszahlungen	0,00	0	0	0	0
14	– Auszahlungen der sozialen Sicherungen	0,00	0	0	0	0
15	– Zinsauszahlungen und sonstige Finanzauszahlungen	0,00	0	0	0	0
16	– Sonstige laufende Auszahlungen	0,00	0	0	0	0
17	<b>Summe der laufenden Auszahlungen (Summe der Nummern 10 bis 16)</b>	<b>5.810.752,10</b>	<b>7.582.130</b>	<b>7.212.670</b>	<b>7.212.670</b>	<b>7.212.670</b>
18	<b>Jahresbezogener Saldo der laufenden Ein- und Auszahlungen vor planmäßiger Tilgung (Saldo der Nummern 9 und 17)</b>	<b>-100.879,73</b>	<b>31.880</b>	<b>41.440</b>	<b>30.740</b>	<b>30.740</b>
18.1	<b>Saldo der Ein- und Auszahlungen aus internen Leistungsbeziehungen</b>	<b>0,00</b>	<b>0</b>	<b>0</b>	<b>0</b>	<b>0</b>
18.2	<b>Jahresbezogener Saldo der laufenden Ein- und Auszahlungen vor planmäßiger Tilgung nach Verrechnung der internen Leistungsbeziehungen (Summe der Nummern 18 und 18.1)</b>	<b>-100.879,73</b>	<b>31.880</b>	<b>41.440</b>	<b>30.740</b>	<b>30.740</b>
19	+ Einzahlungen aus Investitionszuwendungen	0,00	0	0	0	0
20	+ Einzahlungen aus Beiträgen und ähnlichen Entgelten	0,00	0	0	0	0
21	+ Einzahlungen aus Anlagevermögen	0,00	0	0	0	0
22	+ Einzahlungen aus sonstigen Ausleihungen und Kreditgewährungen	0,00	0	0	0	0
23	+ Sonstige Investitionseinzahlungen	0,00	0	0	0	0
24	<b>Summe der Einzahlungen aus Investitionstätigkeit (Summe der Nummern 19 bis 23)</b>	<b>0,00</b>	<b>0</b>	<b>0</b>	<b>0</b>	<b>0</b>
25	– Auszahlungen für Anlagevermögen	0,00	0	0	0	0
26	– Auszahlungen für sonstige Ausleihungen und Kreditgewährungen	0,00	0	0	0	0
27	– Sonstige Investitionsauszahlungen	0,00	0	0	0	0
28	<b>Summe der Auszahlungen aus Investitionstätigkeit (Summe der Nummern 25 bis 27)</b>	<b>0,00</b>	<b>0</b>	<b>0</b>	<b>0</b>	<b>0</b>
29	<b>Saldo der Ein- und Auszahlungen aus Investitionstätigkeit (Saldo der Nummern 24 und 28)</b>	<b>0,00</b>	<b>0</b>	<b>0</b>	<b>0</b>	<b>0</b>
30	<b>Finanzmittelüberschuss/ Finanzmittelfehlbetrag des Teilhaushaltes (Summe der Nummern 18.2 und 29)</b>	<b>-100.879,73</b>	<b>31.880</b>	<b>41.440</b>	<b>30.740</b>	<b>30.740</b>
31	+ Einzahlungen aus der Aufnahme von Krediten für Investitionen und Investitionsförderungsmaßnahmen	0,00	0	0	0	0
32	– Auszahlungen für planmäßige Tilgung von Krediten für Investitionen und Investitionsförderungsmaßnahmen	0,00	0	0	0	0
33	– Sonstige Auszahlungen zur Tilgung von Krediten für Investitionen und Investitionsförderungsmaßnahmen	0,00	0	0	0	0
34	<b>Saldo der Ein- und Auszahlungen aus Krediten für Investitionen und Investitionsförderungsmaßnahmen (Nummer 31 abzüglich Nummern 32 und 33)</b>	<b>0,00</b>	<b>0</b>	<b>0</b>	<b>0</b>	<b>0</b>

Wesentliches Produkt des Teilhaushaltes 4: Zentrale Finanzleistungen - 61100 Steuern, allgemeine Zuweisungen, allgemeine Umlagen						
Produkt:	61100					
Hauptproduktbereich:	6 Zentrale Finanzleistungen					
Produktbereich:	61 Allgemeine Finanzwirtschaft					
Produktgruppe:	611 Steuern, allgemeine Zuweisungen, allgemeine Umlagen					
Produktverantwortung:	Herr Ralf Fischer / Fachdienst Finanzen					
Beschreibung des Produktes:	Steuern, Zuweisungen aus dem Finanzausgleichsgesetz (FAG M-V), Amts- und Kreisumlage, sonstige Zuweisungen und Umlagen					
Auftragsgrundlage:	GemHVO-Doppik, AO, KAG M-V, Bewertungsrichtlinien, Verträge					
Art der Aufgabe:	funktional					
Produktart:	extern, intern					
Zielgruppe:	Amt und amtsangehörige Städte/ Gemeinden					
Ziele:						
Sicherung der kommunalen Handlungsfähigkeit - stete Prüfung der amtsumlagefähigen Kostenstellen						
Leistungen:						
zu entrichtende allgemeine Umlagen						
- Amtsumlage nach § 147 KV M-V						
- Verwaltungskostenerstattung an die Geschäftsführende Gemeinde nach § 148 KV M-V						

# Anlagen



Übersicht über die Zusammensetzung und Entwicklung des Saldos der liquiden Mittel und der Kredite zur Sicherung der Zahlungsfähigkeit im Finanzplanungszeitraum									
Lfd.			Vorläufiges Ergebnisse des Haushalts- vorvorjahres	Ansätze des Haushalts- vorjahres einschl. Nachträge	Ansätze des Haushalts- jahres	Planungs- daten des Haushalts- folgejahres	Planungs- daten des zweiten Haushalts- folgejahres	Planungs- daten des dritten Haushalts- folgejahres	
Nr.			2024	2025	2026	2027	2028	2029	
			( in € )						
			1	2	3	4	5	6	
1		Liquide Mittel zum 31. Dezember des Haushaltsvorjahres (§ 47 Absatz 4 Nummer 2.4 GemHVO- Doppik)	79.608,23	79.608,23	79.608,23	79.608,23	79.608,23	79.608,23	
2	-	Kredite zur Sicherung der Zahlungsfähigkeit zum 31. Dezember des Haushaltsvorjahres	0,00	0,00	0,00	0,00	0,00	0,00	
3	=	<b>Saldo der liquiden Mittel und Kredite zur Sicherung der Zahlungsfähigkeit zum 31. Dezember des Haushaltsvorjahres</b>	79.608,23	79.608,23	79.608,23	79.608,23	79.608,23	79.608,23	
4	+	Saldo der laufenden Ein- und Auszahlungen zum 31. Dezember des Haushaltsvorjahres	79.137,21	-46.587,54	-46.587,54	-46.587,54	-46.587,54	-46.587,54	
5	+	Korrektur des Vortrages	0,00	0,00	0,00	0,00	0,00	0,00	
6	+	Saldo der laufenden Ein- und Auszahlungen	-125.724,75	0,00	0,00	0,00	0,00	0,00	
7	+	Saldo der laufenden Ein- und Auszahlungen zum 31. Dezember des Haushaltsjahres	-46.587,54	-46.587,54	-46.587,54	-46.587,54	-46.587,54	-46.587,54	
8		Saldo der Ein- und Auszahlungen aus Investitionstätigkeit	0,00	0,00	0,00	0,00	0,00	0,00	
9	+	Korrektur des Vortrages	0,00	0,00	0,00	0,00	0,00	0,00	
10	+	Saldo der Ein- und Auszahlungen aus Investitionstätigkeit	0,00	0,00	0,00	0,00	0,00	0,00	
11		Saldo der Ein- und Auszahlungen aus Krediten für Investitionen und Investitions- förderungsmaßnahmen (ohne planmäßige Tilgung)	0,00	0,00	0,00	0,00	0,00	0,00	
12	+	Saldo der Ein- und Auszahlungen aus Investitionstätigkeit zum 31. Dezember des Haushaltsjahres	0,00	0,00	0,00	0,00	0,00	0,00	

Lfd.			Vorläufiges Ergebnisse des Haushalts- vorvorjahres	Ansätze des Haushalts- vorjahres einschl. Nachträge	Ansätze des Haushalts- jahres	Planungs- daten des Haushalts- folgejahres	Planungs- daten des zweiten Haushalts- folgejahres	Planungs- daten des dritten Haushalts- folgejahres
Nr.			2024	2025	2026	2027	2028	2029
			( in € )					
			1	2	3	4	5	6
13		Saldo der durchlaufenden Gelder und ungeklärten Zahlungsvorgänge zum 31.12. des Haushaltsvorjahres	471,02	55,94	55,94	55,94	55,94	55,94
14	+	Korrektur des Vortrages	0,00	0,00	0,00	0,00	0,00	0,00
15	+	Saldo der durchlaufenden Gelder und ungeklärte Zahlungsvorgänge	-415,08	0,00	0,00	0,00	0,00	0,00
16	+	Saldo der durchlaufenden Gelder und ungeklärten Zahlungsvorgänge zum 31. Dezember des Haushaltsjahres	55,94	55,94	55,94	55,94	55,94	55,94
17	=	<b>Saldo der liquiden Mittel und der Kredite zur Sicherung der Zahlungsfähigkeit zum 31.12. des Haushaltsjahres</b>	-46.531,60	-46.531,60	-46.531,60	-46.531,60	-46.531,60	-46.531,60

## Erfasste Daten

### Am Peenestrom (Landkreis Vorpommern-Greifswald)

Einwohner per 31.12. des Vorvorjahres: 14.048

Erhebungsjahr: 2026

<b>Stammdaten</b>	
Einwohner per 31.12. des Vorvorjahres	14.048
<b>Amtshaushalt</b>	
<b>Teil I - Haushaltsdaten</b>	
<b>Finanzhaushalt/ -rechnung</b>	
a1) Summe der laufenden Einzahlungen	7.258.170,00
a2) Summe der laufenden Auszahlungen	7.258.170,00
a3) darunter: Zinszahlungen für Investitionskredite	0,00
a4) Jahresbezogener Saldo der laufenden Ein- und Auszahlungen vor planmäßiger Tilgung	0,00
a5) Auszahlungen für planmäßige Tilgung	0,00
a6) Saldo der Ein- und Auszahlungen aus Krediten für Investitionen und Investitionsförderungsmaßnahmen	0,00
a7) Saldo der laufenden Ein- und Auszahlungen zum 31.12. des Haushaltsvorjahres	-46.587,54
a8) Zuführung zum investiven Bereich aus einem positiven Saldo der laufenden Ein- und Auszahlungen zum 31.12. des Haushaltsjahres	0,00
a9) Zuführung zur Deckung eines negativen Saldos der laufenden Ein- und Auszahlungen zum 31.12. des Haushaltsjahres aus dem investiven Bereich	0,00
<b>Ergebnishaushalt/ -rechnung</b>	
b1) Summe der Erträge	7.258.170,00
b2) Abschreibungen	380,00
b3) Summe der Aufwendungen	7.258.550,00
b4) Jahresergebnis vor Veränderung der Rücklagen	-380,00
b5) Jahresergebnis	-380,00
b6) Ergebnisvortrag aus dem Haushaltsvorjahr	-60.363,00
<b>Teil II - Angaben zur Bilanz bzw. aus den Anlagen zur Haushaltsplanung</b>	
<b>Vermögen</b>	
c1) Forderungen und sonstige Vermögensgegenstände (nominal)	0,00
c2) darunter: Wertberichtigungen auf Forderungen	0,00
c3) Anlagevermögen	1.807,31
<b>Eigenkapital</b>	
d1) Eigenkapital am Ende des Haushaltsjahres	12.912,38
d2) darunter: Kapitalrücklage	10.517,41
d3) darunter: Ergebnisrücklage für Belastungen aus dem kommunalen Finanzausgleich	0,00
<b>Fremdkapital</b>	
d4) Sonderposten zum Anlagevermögen	0,00
d5) Verbindlichkeiten aus Investitionskrediten	0,00
d6) Verbindlichkeiten aus Kassenkrediten	46.531,60
<b>Teil III - Finanzplanungszeitraum</b>	
e1) Ergebnis am Ende des Finanzplanungszeitraums	-61.882,64

e2) Saldo aus laufenden Ein- und Auszahlungen zum Ende des Finanzplanungszeitraums	-46.587,54
------------------------------------------------------------------------------------	------------

e3) Voraussichtlicher Stand des Eigenkapitals am Ende des Finanzplaungszeitraums	11.772,88
----------------------------------------------------------------------------------	-----------

Teil IV - Sonstige Angaben	
----------------------------	--

f1) Erforderlichkeit eines Haushaltssicherungskonzepts	Nein
--------------------------------------------------------	------

f2) Konsolidierungszeitraum	
-----------------------------	--

f3) Abbau der bilanziellen Überschuldung im Konsolidierungszeitraum	
---------------------------------------------------------------------	--

f4) Wesentliche sonstige finanzielle Risiken	kein
----------------------------------------------	------

f5) Hebesatz Amts- bzw. Kreisumlage	31,82
-------------------------------------	-------

f6) Amtsumlage	6.355.600,00
----------------	--------------

f7) Kreisumlage	
-----------------	--

f8) Freiwillige Leistungen (selbstfinanzierte Eigenanteile Ergebnishaushalt)	4.300,00
------------------------------------------------------------------------------	----------

f9) Hebesatz Grundsteuer A	
----------------------------	--

f10) Hebesatz Grundsteuer B	
-----------------------------	--

f11) Hebesatz Gewerbesteuer	
-----------------------------	--

Teil V - Bemerkungen	
----------------------	--

g1) Bemerkungen der Kommune	=> Folgende Angaben basieren auf den letzten aufgestellten JAS 2024 - Beschlussdatum 03.12.2025 geplant: > Teil II - Vermögen: c1, c2, c3 - Fremdkapital: d4
-----------------------------	--------------------------------------------------------------------------------------------------------------------------------------------------------------------------------

g2) Bemerkungen der Rechtsaufsichtsbehörde	
--------------------------------------------	--

g3) Bemerkung des Innenministeriums	
-------------------------------------	--



## Nachweis der dauernden Leistungsfähigkeit nach § 1 Nummer 5 GemHVO-Doppik Am Peenestrom (Landkreis Vorpommern-Greifswald)

Einwohner per 31.12. des Vorjahres: 14.048

Erhebungsjahr: 2026

	Wert	Punkte
<b>Ergebnishaushalt</b>		
Ergebnisvortrag aus dem Haushaltsvorjahr	-60.363,00 €	
Jahresergebnis	-380,00 €	
Ergebnis zum 31.12. des Haushaltsjahres	-60.743,00 €	
Ausgleich des Ergebnishaushalts	Nein	0
Verhältnis der Erträge zu den Aufwendungen	100 %	0
Jahresergebnis ausgeglichen?	Nein	0
<b>Finanzhaushalt</b>		
Saldo der laufenden Ein- und Auszahlungen zum 31.12. des Haushaltsvorjahres	-46.587,54 €	
jahresbezogener Saldo der laufenden Ein- und Auszahlungen	0,00 €	0
Saldo der laufenden Ein- und Auszahlungen zum 31.12. des Haushaltsjahres	-46.587,54 €	
Ausgleich des Finanzhaushalts	Nein	-20
Verhältnis der laufenden Einzahlungen zu den laufenden Auszahlungen	100 %	0
<b>Finanzplanungszeitraum</b>		
Ergebnis des Ergebnishaushalts am Ende des Finanzplanungszeitraums	-61.882,64 €	
Ergebnis je Einwohner	-4,41 €	0
Saldo der laufenden Ein- und Auszahlungen im Finanzhaushalt zum Ende des Finanzplanungszeitraums	-46.587,54 €	
Saldo der laufenden Ein- und Auszahlungen je Einwohner	-3,32 €	-10
<b>Gesetzmäßiges Haushaltssicherungskonzept nach § 43 Absatz 7 KV M-V</b>		
Haushaltssicherungskonzept erforderlich?	Nein	0
Wann wird der vollständige Haushaltsausgleich erreicht?	nicht relevant	0
<b>Einhaltung des Überschuldungsverbots</b>		
Höhe des Eigenkapitals am Ende des Haushaltsjahres	12.912,38 €	0
Höhe des Eigenkapitals am Ende des Finanzplanungszeitraums	11.772,88 €	0
Im Haushaltsjahr bestehende Überschuldung wird im Finanzplanungszeitraum abgebaut	nicht relevant	0
Im Haushaltsjahr oder zum Ende des Finanzplanungszeitraums bestehende Überschuldung wird erst in einem angemessenen Konsolidierungszeitraum abgebaut	nicht relevant	0
<b>Sonstige finanzielle Risiken</b>		
Bewertung wesentlicher sonstiger finanzieller Risiken, deren Realisierung im Finanzplanungszeitraum wahrscheinlich ist	kein	0
<b>Weitere Kennzahlen</b>		
Investitionskredite je Einwohner	0,00 €	
Zinsquote	NaN	
Tilgungsquote	NaN	

fiktive Restlaufzeit der Investitionskredite	NaN	
fristenkongruente Finanzierung?	Nein	
Förderquote	0 %	
Liquiditätskredite je Einwohner	3,31 €	
Forderungen je Einwohner	0,00 €	
Werthaltigkeit der Forderungen	NaN	
freiwillige Leistungen je Einwohner	0,31 €	
Anteil der freiwilligen Leistungen an den ordentlichen Erträgen	0,1 %	
Bemerkungen der Kommune	=> Folgende Angaben basieren auf den letzten aufgestellten JAS 2024 - Beschlussdatum 03.12.2025 geplant: > Teil II - Vermögen: c1, c2, c3 - Fremdkapital: d4 k.A.	
Bemerkungen der RAB		
GESAMTPUNKTZAHL:		-30
LEISTUNGSGRUPPE:	gesicherte dauernde Leistungsfähigkeit	