

Jahresabschluss der Stadt Lössen

zum 31.12.2021

inklusive Anhang und Anlagen



Bestandteile:

1. Bilanz
2. Ergebnisrechnung
3. Finanzrechnung
4. Teilrechnungen
5. Anhang
6. Übersicht über Erträge und Aufwendungen

Anlagen:

1. Rechenschaftsbericht
2. Anlagenübersicht
3. Forderungsübersicht
4. Verbindlichkeitenübersicht
5. Zusammensetzung und Entwicklung des Saldos der liquiden Mittel und der Kredite zur Sicherung der Zahlungsfähigkeit
6. Übersicht über die über das Ende des HJ hinausgehende Haushaltsermächtigung
7. Bilanz aus H&H – gegliedert nach Sachkonten
8. Übersicht Vertragswerte aufgenommener Kredite

Bilanz der Stadt Lassin zum 31.12.2021

Aktiv					Passiv				
Posten	Bezeichnung	31.12.	31.12.	Veränderung gegenüber dem Haushalts-vorjahr	Posten	Bezeichnung	31.12.	31.12.	Veränderung gegenüber dem Haushalts-vorjahr
		Haushalts-vorjahr	Haushaltsjahr				Haushalts-vorjahr	Haushaltsjahr	
		in €					in €		
1	Anlagevermögen	9.491.136,64	10.018.405,06	527.268,42	1	Eigenkapital	7.040.167,29	6.326.104,49	-714.062,80
1.1	Immaterielle Vermögensgegenstände	70.011,33	64.117,88	-5.893,45	1.1	Kapitalrücklage	6.693.857,65	6.664.271,67	-29.585,98
1.1.1	Gewerbliche Schutzrechte und ähnliche Rechte und Werte sowie Lizenzen an solchen Rechten und Werten	236,17	236,16	-0,01	1.1.1	Allgemeine Kapitalrücklage	6.477.995,16	6.477.995,16	0,00
1.1.2	Geleistete Zuwendungen	11.128,01	6.419,36	-4.708,65	1.1.2	Zweckgebundene Kapitalrücklagen	215.862,49	186.276,51	-29.585,98
1.1.3	Gezahlte Investitionszuschüsse	58.647,15	57.462,36	-1.184,79	1.2	Ergebnisrücklage aus dem kommunalen Finanzausgleich	0,00	0,00	0,00
1.1.4	Geschäfts- oder Firmenwert	0,00	0,00	0,00	1.3	Ergebnisvortrag	-223.191,95	346.309,64	569.501,59
1.1.5	Geleistete Anzahlungen auf immaterielle Vermögensgegenstände	0,00	0,00	0,00	1.4	Jahresüberschuss/Jahresfehlbetrag	569.501,59	-684.476,82	-1.253.978,41
1.2	Sachanlagen	8.445.901,81	8.979.063,68	533.161,87	2	Sonderposten	2.522.665,39	3.341.928,84	819.263,45
1.2.1	Wald, Forsten	524.781,43	524.781,43	0,00	2.1	Sonderposten zum Anlagevermögen	2.522.665,39	3.341.928,84	819.263,45
1.2.2	Sonstige unbebaute Grundstücke und grundstücksgleiche Rechte	530.648,31	530.962,80	314,49	2.1.1	Sonderposten aus Zuwendungen	1.891.932,19	1.749.824,52	-142.107,67
1.2.3	Bebaute Grundstücke und grundstücksgleiche Rechte	2.285.739,59	2.219.833,76	-65.905,83	2.1.2	Sonderposten aus Beiträgen und ähnlichen Entgelten	219.039,38	208.746,10	-10.293,28
1.2.4	Infrastrukturvermögen	4.250.890,38	4.064.823,51	-186.066,87	2.1.3	Sonderposten aus Anzahlungen	411.693,82	1.383.358,22	971.664,40
1.2.5	Bauten auf fremdem Grund und Boden	0,00	0,00	0,00	2.2	Sonderposten für den Gebührenaussgleich	0,00	0,00	0,00
1.2.6	Kunstgegenstände, Denkmäler	3.190,31	3.190,31	0,00	2.3	Sonderposten mit Rücklageanteil	0,00	0,00	0,00
1.2.7	Maschinen, technische Anlagen, Fahrzeuge	335.705,18	298.469,18	-37.236,00	2.4	Sonstige Sonderposten	0,00	0,00	0,00
1.2.8	Betriebs- und Geschäftsausstattung	22.610,60	68.913,70	46.303,10	3	Rückstellungen	0,00	0,00	0,00
1.2.9	Pflanzen und Tiere	0,00	0,00	0,00	3.1	Rückstellungen für Pensionen und ähnliche Verpflichtungen	0,00	0,00	0,00
1.2.10	Geleistete Anzahlungen auf Sachanlagen, Anlagen im Bau	492.336,01	1.268.088,99	775.752,98	3.2	Steuerrückstellungen	0,00	0,00	0,00
1.3	Finanzanlagen	975.223,50	975.223,50	0,00	3.3	Sonstige Rückstellungen	0,00	0,00	0,00
1.3.1	Anteile an verbundenen Unternehmen	0,00	0,00	0,00	4	Verbindlichkeiten	938.413,15	693.220,38	-245.192,77
1.3.2	Ausleihungen an verbundene Unternehmen	0,00	0,00	0,00	4.1	Anleihen	0,00	0,00	0,00
1.3.3	Beteiligungen	0,00	0,00	0,00	4.2	Verbindlichkeiten aus Kreditaufnahmen	517.181,82	446.949,38	-70.232,44
1.3.4	Ausleihungen an Unternehmen, mit denen ein Beteiligungsverhältnis besteht	0,00	0,00	0,00	4.2.1	Verbindlichkeiten aus Kreditaufnahmen für Investitionen und Investitionsförderungsmaßnahmen	517.181,82	446.949,38	-70.232,44
1.3.5	Sondervermögen mit Sonderrechnung, Zweckverbände, Anstalten des öffentlichen Rechts, rechtsfähige kommunale Stiftungen	975.223,50	975.223,50	0,00	4.2.2	Verbindlichkeiten aus Kassenkrediten	0,00	0,00	0,00
1.3.6	Ausleihungen an Sondervermögen mit Sonderrechnung, Zweckverbände, Anstalten des öffentlichen Rechts, rechtsfähige kommunale Stiftungen	0,00	0,00	0,00	4.3	Verbindlichkeiten aus Vorgängen, die Kreditaufnahmen wirtschaftlich gleichkommen	0,00	0,00	0,00
1.3.7	Sonstige Wertpapiere des Anlagevermögens	0,00	0,00	0,00	4.4	Erhaltene Anzahlungen auf Bestellungen	57.572,59	57.099,88	-472,71
1.3.8	Anteilige Rücklagen des Kommunalen Versorgungsverbandes zur Abdeckung von Pensionsverpflichtungen	0,00	0,00	0,00	4.5	Verbindlichkeiten aus Lieferungen und Leistungen	239.707,00	117.023,86	-122.683,14
1.3.9	Sonstige Ausleihungen	0,00	0,00	0,00	4.6	Verbindlichkeiten aus Transferleistungen	50,00	0,00	-50,00
2	Umlaufvermögen	1.026.166,04	366.141,46	-660.024,58	4.7	Verbindlichkeiten gegenüber verbundenen Unternehmen	0,00	0,00	0,00
2.1	Vorräte	38.658,90	37.209,68	-1.449,22	4.8	Verbindlichkeiten gegenüber Unternehmen, mit denen ein Beteiligungsverhältnis besteht	0,00	0,00	0,00
2.1.1	Roh-, Hilfs- und Betriebsstoffe	0,00	0,00	0,00	4.9	Verbindlichkeiten gegenüber Sondervermögen mit Sonderrechnung, Zweckverbänden, Anstalten des öffentlichen Rechts, rechtsfähigen kommunalen Stiftungen	71.128,48	7.084,70	-64.043,78
2.1.2	Unfertige Erzeugnisse, unfertige Leistungen	38.658,90	37.209,68	-1.449,22	4.10	Verbindlichkeiten gegenüber dem sonstigen öffentlichen Bereich:	41.159,42	31.926,38	-9.233,04
2.1.3	Fertige Erzeugnisse, fertige Leistungen und Waren	0,00	0,00	0,00	4.10.1	Verbindlichkeiten aus dem gemeinsamen Zahlungsmittelbestand	0,00	0,00	0,00
2.1.4	Geleistete Anzahlungen auf Vorräte	0,00	0,00	0,00	4.10.2	Sonstige Verbindlichkeiten gegenüber dem sonstigen öffentlichen Bereich	41.159,42	31.926,38	-9.233,04
2.2	Forderungen und sonstige Vermögensgegenstände	987.507,14	328.931,78	-658.575,36	4.11	Sonstige Verbindlichkeiten	11.613,84	33.136,18	21.522,34
2.2.1	Öffentlich-rechtliche Forderungen, Forderungen aus Transferleistungen	28.696,65	13.847,73	-14.848,92	5	Rechnungsabgrenzungsposten	16.056,85	23.292,81	7.235,96
2.2.2	Privatrechtliche Forderungen aus Lieferungen und Leistungen	40.091,93	16.719,66	-23.372,27	5.1	Grabnutzungsentgelte	9.419,79	8.969,15	-450,64
2.2.3	Forderungen gegen verbundene Unternehmen	0,00	0,00	0,00	5.2	Anzahlungen auf Grabnutzungsentgelte	0,00	0,00	0,00
2.2.4	Forderungen gegen Unternehmen, mit denen ein Beteiligungsverhältnis besteht	0,00	0,00	0,00	5.3	Sonstige	6.637,06	14.323,66	7.686,60
2.2.5	Forderungen gegen Sondervermögen mit Sonderrechnung, Zweckverbände, Anstalten des öffentlichen Rechts, rechtsfähige kommunale Stiftungen	837,08	0,00	-837,08	6	Passive latente Steuern	0,00	0,00	0,00
2.2.6	Forderungen gegen den sonstigen öffentlichen Bereich:	917.881,48	297.939,22	-619.942,26					
2.2.6.1	Forderungen aus dem gemeinsamen Zahlungsmittelbestand	774.964,13	145.278,51	-629.685,62					
2.2.6.2	Sonstige Forderungen gegen den sonstigen öffentlichen Bereich	142.917,35	152.660,71	9.743,36					
2.2.7	Sonstige Vermögensgegenstände	0,00	425,17	425,17					
2.3	Wertpapiere des Umlaufvermögens	0,00	0,00	0,00					
2.3.1	Anteile an verbundenen Unternehmen	0,00	0,00	0,00					
2.3.2	Anteile an Unternehmen, mit denen ein Beteiligungsverhältnis besteht	0,00	0,00	0,00					
2.3.3	Sonstige Wertpapiere des Umlaufvermögens	0,00	0,00	0,00					
2.4	Liquide Mittel	0,00	0,00	0,00					
3	Rechnungsabgrenzungsposten	0,00	0,00	0,00					
4	Aktive latente Steuern	0,00	0,00	0,00					
5	Nicht durch Eigenkapital gedeckter Fehlbetrag	0,00	0,00	0,00					
	Bilanzsumme	10.517.302,68	10.384.546,52	-132.756,16		Bilanzsumme	10.517.302,68	10.384.546,52	-132.756,16

1 Entspricht bei amtsangehörigen Gemeinden den liquiden Mitteln einer amtsfreien Gemeinde
 2 Entspricht bei amtsangehörigen Gemeinden den Kassenkrediten einer amtsfreien Gemeinde.

Ergebnisrechnung									Erläuterung
Nr.	Ertrags- und Aufwandsarten (gemäß § 44 Absatz 2 GemHVO-Doppik)	Ermächti- gungen des Haushalts- jahres 2021	Übertragene Ermächti- gungen aus Haushalts- vorjahren	Gesamt- ermächti- gungen im Haushaltsjahr 2021	Ergebnis des Haushalts- jahres 2021	Abweichung im Haushalts- jahres 2021	Ergebnis des Haushalts- vorjahres 2020	Übertragung von Ermächti- gungen in Haushalts- folgejahre	Kontonummer
		in €							
		1	2	3	4	5	6	7	
1	+ Steuern und ähnliche Abgaben	624.870,00	0,00	624.870,00	685.227,05	-60.357,05	602.229,69	0,00	40
	+ 61100.40110000 Grundsteuer A	15.300,00	0,00	15.300,00	0,00	15.300,00	0,00	0,00	
	+ 61100.40111000 Grundsteuer A von Fremdschuld nern	0,00	0,00	0,00	16.258,11	-16.258,11	16.202,31	0,00	
	+ 61100.40112000 Grundsteuer A für gemeindeeigene Grundstücke	390,00	0,00	390,00	393,35	-3,35	393,35	0,00	
	+ 61100.40120000 Grundsteuer B	122.000,00	0,00	122.000,00	0,00	122.000,00	0,00	0,00	
	+ 61100.40121000 Grundsteuer B von Fremdschuld nern	0,00	0,00	0,00	132.060,02	-132.060,02	129.157,72	0,00	
	+ 61100.40122000 Grundsteuer B für gemeindeeigene Grundstücke	8.000,00	0,00	8.000,00	1.018,11	6.981,89	1.018,11	0,00	
	+ 61100.40131000 Gewerbesteuerzahlungen laufendes Jahr	130.000,00	0,00	130.000,00	157.649,32	-27.649,32	129.310,27	0,00	
	+ 61100.40210000 Gemeindeanteil an der Einkommenssteuer	280.290,00	0,00	280.290,00	306.801,10	-26.511,10	252.169,32	0,00	
	+ 61100.40220000 Gemeindeanteil an der Umsatzsteuer	49.790,00	0,00	49.790,00	52.009,13	-2.219,13	55.463,56	0,00	
	+ 61100.40320000 Hundesteuer	5.600,00	0,00	5.600,00	5.476,50	123,50	5.610,50	0,00	
	+ 61100.40340000 Zweitwohnungssteuer	13.500,00	0,00	13.500,00	13.561,41	-61,41	12.904,55	0,00	
2	+ Zuwendungen, allgemeine Umlagen und sonstige Transfererträge	1.421.700,00	0,00	1.421.700,00	1.321.359,29	100.340,71	1.638.692,35	0,00	41
	+ 11100.41440000 Zuweisungen und Zuschüsse für laufende Zwecke von der EU	4.550,00	0,00	4.550,00	0,00	4.550,00	3.531,52	0,00	
	+ 11400.41510000 Erträge aus der Auflösung von Sonderposten aus Zuweisungen	0,00	0,00	0,00	84,12	-84,12	0,00	0,00	
	+ 11401.41442000 Zuweisungen und Zuschüsse für laufende Zwecke vom Land	0,00	0,00	0,00	0,00	0,00	64,00	0,00	
	+ 11403.41441000 Zuweisungen und Zuschüsse für laufende Zwecke vom Bund	0,00	0,00	0,00	393,98	-393,98	0,00	0,00	
	+ 12600.41441000 Zuweisungen und Zuschüsse für laufende Zwecke vom Bund	0,00	0,00	0,00	1.500,00	-1.500,00	0,00	0,00	
	+ 12600.41510000 Erträge aus der Auflösung von Sonderposten Sonderposten aus Zuweisungen	23.060,00	0,00	23.060,00	31.379,28	-8.319,28	31.379,29	0,00	
	+ 21101.41441000 Zuweisungen und Zuschüsse für laufende Zwecke vom Bund	30.000,00	0,00	30.000,00	271,08	29.728,92	0,00	0,00	
	+ 21101.41442000 Zuweisungen und Zuschüsse für laufende Zwecke vom Land	0,00	0,00	0,00	3.351,04	-3.351,04	3.351,04	0,00	
	+ 21101.41443001 Zuweisungen u. Zuschüsse für lauf. Zwecke von Gemeinden und Gemeindeverbänden	250.000,00	0,00	250.000,00	250.000,00	0,00	500.000,00	0,00	
	+ 25200.41510000 Erträge aus der Auflösung von Sonderposten Sonderposten aus Zuweisungen	2.810,00	0,00	2.810,00	2.739,70	70,30	2.739,70	0,00	
	+ 28100.41442000 Zuweisungen und Zuschüsse für laufende Zwecke vom Land	1.000,00	0,00	1.000,00	0,00	1.000,00	0,00	0,00	
	+ 28100.41451000 Zuweisungen und Zuschüsse für laufende Zwecke von privaten Unternehmen	1.600,00	0,00	1.600,00	0,00	1.600,00	0,00	0,00	
	+ 28100.41459000 Zuweisungen und Zuschüsse für laufende Zwecke vom sonstigen privaten Bereich	500,00	0,00	500,00	0,00	500,00	0,00	0,00	
	+ 36600.41510000 Erträge aus der Auflösung von Sonderposten Sonderposten aus Zuweisungen	560,00	0,00	560,00	566,55	-6,55	566,56	0,00	
	+ 51103.41510000 Erträge aus der Auflösung von Sonderposten Sonderposten aus Zuweisungen	3.970,00	0,00	3.970,00	3.967,00	3,00	4.432,39	0,00	
	+ 54100.41510000 Erträge aus der Auflösung von Sonderposten Sonderposten aus Zuweisungen	101.590,00	0,00	101.590,00	101.710,43	-120,43	101.711,43	0,00	
	+ 54200.41510000 Erträge aus der Auflösung von Sonderposten Sonderposten aus Zuweisungen	660,00	0,00	660,00	661,61	-1,61	661,61	0,00	
	+ 54800.41441000 Zuweisungen und Zuschüsse für laufende Zwecke vom Bund	0,00	0,00	0,00	34,57	-34,57	0,00	0,00	
	+ 55200.41442003 Sanierung Pulower See Fördermittel vom Land Aufwandsmaßnahme 2020	109.660,00	0,00	109.660,00	0,00	109.660,00	0,00	0,00	
	+ 55300.41510000 Erträge aus der Auflösung von Sonderposten Sonderposten aus Zuweisungen	10,00	0,00	10,00	14,34	-4,34	14,35	0,00	
	+ 55500.41441000 Zuweisungen und Zuschüsse für laufende Zwecke vom Bund	0,00	0,00	0,00	353,32	-353,32	0,00	0,00	
	+ 55500.41442000 Zuweisungen und Zuschüsse für laufende Zwecke vom Land	0,00	0,00	0,00	0,00	0,00	2.423,86	0,00	
	+ 57300.41442000 Zuweisungen und Zuschüsse für laufende Zwecke vom Land	5.000,00	0,00	5.000,00	16.386,65	-11.386,65	0,00	0,00	
	+ 57300.41510000 Erträge aus der Auflösung von Sonderposten Sonderposten aus Zuweisungen	2.060,00	0,00	2.060,00	2.068,83	-8,83	2.068,84	0,00	

Ergebnisrechnung									Erläuterung							
Nr.	Ertrags- und Aufwandsarten (gemäß § 44 Absatz 2 GemHVO-Doppik)	Ermächti- gungen des Haushalts- jahres 2021	Übertragene Ermächti- gungen aus Haushalts- vorjahren	Gesamt- ermächti- gungen im Haushaltsjahr 2021	Ergebnis des Haushalts- jahres 2021	Abweichung im Haushalts- jahres 2021	Ergebnis des Haushalts- vorjahres 2020	Übertragung von Ermäch- tigungen in Haushalts- folgejahre	Kontonummer							
										in €						
										1	2	3	4	5	6	7
	+ 61100.41111000 Schlüsselzuweisungen vom Land	884.670,00	0,00	884.670,00	849.176,79	35.493,21	897.784,46	0,00								
	+ 61100.41212000 Fehlbetragszuweisungen vom Land	0,00	0,00	0,00	0,00	0,00	58.874,30	0,00								
	+ 61100.41321000 Gewerbesteuerkompensationszah- lungen nach § 36 Absatz 2 FAG M-V	0,00	0,00	0,00	56.700,00	-56.700,00	29.089,00	0,00								
3	+ Erträge der sozialen Sicherung	0,00	0,00	0,00	0,00	0,00	0,00	0,00	42							
4	+ Öffentlich-rechtliche Leistungsentgelte	58.680,00	0,00	58.680,00	65.271,64	-6.591,64	63.725,44	0,00	43							
	+ 12600.43200000 Benutzungsgebühren, Beiträge, (ohne Sopos), ähnl.Entgelte, Kostenerstattungen	4.000,00	0,00	4.000,00	4.000,00	0,00	4.000,00	0,00								
	+ 21101.43200000 Benutzungsgebühren, Beiträge, (ohne Sopos), ähnl.Entgelte, Kostenerstattungen	1.560,00	0,00	1.560,00	1.687,40	-127,40	1.564,68	0,00								
	+ 27200.43200000 Benutzungsgebühren, Beiträge, (ohne Sopos), ähnl.Entgelte, Kostenerstattungen	400,00	0,00	400,00	155,00	245,00	220,00	0,00								
	+ 54100.43700000 Erträge aus der Auflösung von Sonderposten für Beiträge und ähnliche Entgelte	7.730,00	0,00	7.730,00	10.293,28	-2.563,28	10.663,27	0,00								
	+ 54800.43200000 Benutzungsgebühren, Beiträge, (ohne Sopos), ähnl.Entgelte, Kostenerstattungen	13.000,00	0,00	13.000,00	17.860,69	-4.860,69	14.552,42	0,00								
	+ 55203.43200000 Benutzungsgebühren, Beiträge, (ohne Sopos), ähnl.Entgelte, Kostenerstattungen	30.200,00	0,00	30.200,00	30.031,88	168,12	31.036,37	0,00								
	+ 55300.43200000 Benutzungsgebühren, Beiträge, (ohne Sopos), ähnl.Entgelte, Kostenerstattungen	800,00	0,00	800,00	748,00	52,00	1.195,00	0,00								
	+ 55300.43910000 Ertrag aus der Auflösung von RAP für Grabnutzungsentgelte	280,00	0,00	280,00	280,98	-0,98	179,29	0,00								
	+ 55300.43920000 Ertrag aus der Auflösung von RAP für Grabnutzungsentgelte manuelle Buchungen	210,00	0,00	210,00	214,41	-4,41	214,41	0,00								
	+ 57300.43200000 Benutzungsgebühren, Beiträge, (ohne Sopos), ähnl.Entgelte, Kostenerstattungen	500,00	0,00	500,00	0,00	500,00	100,00	0,00								
5	+ Privatrechtliche Leistungsentgelte	345.200,00	0,00	345.200,00	330.912,84	14.287,16	364.288,64	0,00	441, 443-445							
	+ 11401.44110000 Mieten und Pachten, Erbbauzinsen	12.630,00	0,00	12.630,00	12.639,38	-9,38	12.639,38	0,00								
	+ 11401.44190000 Sonstige privatrechtliche Leistungsentgelte	0,00	0,00	0,00	459,78	-459,78	435,30	0,00								
	+ 11402.44110000 Mieten und Pachten, Erbbauzinsen	26.270,00	0,00	26.270,00	28.293,76	-2.023,76	28.845,76	0,00								
	+ 11402.44190000 Sonstige privatrechtliche Leistungsentgelte	0,00	0,00	0,00	0,00	0,00	1.500,00	0,00								
	+ 11403.44190000 Sonstige privatrechtliche Leistungsentgelte	0,00	0,00	0,00	0,00	0,00	1.596,99	0,00								
	+ 12600.44110000 Mieten und Pachten, Erbbauzinsen	180,00	0,00	180,00	182,76	-2,76	182,76	0,00								
	+ 12600.44190000 Sonstige privatrechtliche Leistungsentgelte	0,00	0,00	0,00	0,00	0,00	608,52	0,00								
	+ 21101.44110000 Mieten und Pachten, Erbbauzinsen	4.920,00	0,00	4.920,00	4.923,72	-3,72	4.923,72	0,00								
	+ 21101.44190000 Sonstige privatrechtliche Leistungsentgelte	1.000,00	0,00	1.000,00	180,00	820,00	4.970,96	0,00								
	+ 25200.44160000 Eintrittsgelder für kulturelle oder sportliche Veranstaltungen und Einrichtungen	0,00	0,00	0,00	304,50	-304,50	322,00	0,00								
	+ 28100.44160000 Eintrittsgelder für kulturelle oder sportliche Veranstaltungen und Einrichtungen	2.500,00	0,00	2.500,00	0,00	2.500,00	0,00	0,00								
	+ 28100.44190000 Sonstige privatrechtliche Leistungsentgelte	500,00	0,00	500,00	0,00	500,00	0,00	0,00								
	+ 52203.44112000 Ertrag aus Grundmiete (Wohnungsverwalter)	292.000,00	0,00	292.000,00	282.802,94	9.197,06	289.747,83	0,00								
	+ 54100.44190000 Sonstige privatrechtliche Leistungsentgelte	0,00	0,00	0,00	0,00	0,00	12.529,41	0,00								
	+ 54800.44190000 Sonstige privatrechtliche Leistungsentgelte	350,00	0,00	350,00	250,00	100,00	413,34	0,00								
	+ 55300.44190000 Sonstige privatrechtliche Leistungsentgelte	0,00	0,00	0,00	0,00	0,00	5,97	0,00								
	+ 57300.44110000 Mieten und Pachten, Erbbauzinsen	2.740,00	0,00	2.740,00	0,00	2.740,00	660,00	0,00								
	+ 57300.44111000 Ertrag aus BK-VZ	1.110,00	0,00	1.110,00	0,00	1.110,00	1.110,00	0,00								
	+ 57300.44190000 Sonstige privatrechtliche Leistungsentgelte	1.000,00	0,00	1.000,00	876,00	124,00	3.796,70	0,00								
6	+ Kostenerstattungen und Kostenumlagen	59.820,00	0,00	59.820,00	56.314,26	3.505,74	53.361,05	0,00	442, 447, 448							
	+ 11100.44243000 Kostenerstattungen und Kostenumlagen von Gemeinden/ GV	300,00	0,00	300,00	100,00	200,00	300,00	0,00								
	+ 11401.44241000 Kostenerstattungen und Kostenumlagen vom Bund	20,00	0,00	20,00	24,54	-4,54	24,54	0,00								
	+ 11402.44259000 Kostenerstattungen und Kostenumlagen vom sonstigen privaten Bereich	100,00	0,00	100,00	9,19	90,81	4.685,07	0,00								
	+ 11403.44241000 Kostenerstattungen und Kostenumlagen vom Bund	7.600,00	0,00	7.600,00	6.930,00	670,00	4.569,18	0,00								
	+ 11403.44241100 Kostenerstattung Bund pädagogische Begleitung	2.400,00	0,00	2.400,00	1.997,90	402,10	1.560,00	0,00								

Ergebnisrechnung									Erläuterung
Nr.	Ertrags- und Aufwandsarten (gemäß § 44 Absatz 2 GemHVO-Doppik)	Ermäßti- gungen des Haushalts- jahres 2021	Übertragene Ermächti- gungen aus Haushalts- vorjahren	Gesamt- ermächti- gungen im Haushaltsjahr 2021	Ergebnis des Haushalts- jahres 2021	Abweichung im Haushalts- jahres 2021	Ergebnis des Haushalts- vorjahres 2020	Übertragung von Ermächti- gungen in Haushalts- folgejahre	Kontonummer
		in €							
		1	2	3	4	5	6	7	
	+ 11403.44242000 Kostenerstattungen und Kostenumlagen vom Land	0,00	0,00	0,00	0,00	0,00	217,39	0,00	
	+ 12600.44243000 Kostenerstattungen und Kostenumlagen von Gemeinden/ GV	0,00	0,00	0,00	109,02	-109,02	268,72	0,00	
	+ 21101.44242000 Kostenerstattungen und Kostenumlagen vom Land	0,00	0,00	0,00	0,00	0,00	190,80	0,00	
	+ 21101.44243000 Kostenerstattungen und Kostenumlagen von Gemeinden/ GV	43.700,00	0,00	43.700,00	43.330,45	369,55	39.041,65	0,00	
	+ 21500.44243000 Kostenerstattungen und Kostenumlagen von Gemeinden/ GV	0,00	0,00	0,00	1.895,76	-1.895,76	1.071,40	0,00	
	+ 27200.44241000 Kostenerstattungen und Kostenumlagen vom Bund	3.800,00	0,00	3.800,00	0,00	3.800,00	630,00	0,00	
	+ 27200.44241100 Kostenerstattung Bund pädagogische Begleitung	200,00	0,00	200,00	0,00	200,00	200,00	0,00	
	+ 36100.44243000 Kostenerstattungen und Kostenumlagen von Gemeinden/ GV	0,00	0,00	0,00	1.222,08	-1.222,08	447,99	0,00	
	+ 54800.44242000 Kostenerstattungen und Kostenumlagen vom Land	0,00	0,00	0,00	0,00	0,00	37,65	0,00	
	+ 54800.44251000 Kostenerstattungen und Kostenumlagen von privaten Unternehmen	600,00	0,00	600,00	535,00	65,00	0,00	0,00	
	+ 54800.44259000 Kostenerstattungen und Kostenumlagen vom sonstigen privaten Bereich	100,00	0,00	100,00	160,32	-60,32	116,66	0,00	
	+ 57300.44251000 Kostenerstattungen und Kostenumlagen von privaten Unternehmen	1.000,00	0,00	1.000,00	0,00	1.000,00	0,00	0,00	
7	+ Andere aktivierte Eigenleistungen	0,00	0,00	0,00	0,00	0,00	0,00	0,00	452
8	+ Zinserträge und sonstige Finanzerträge	20.450,00	0,00	20.450,00	18.138,46	2.311,54	20.348,77	0,00	47
	+ 61200.47200000 Zinsen aus Stundungen und Verrentungen	0,00	0,00	0,00	0,00	0,00	259,00	0,00	
	+ 61200.47920000 Vollverzinsung der Gewerbesteuer (3233a AO)	7.000,00	0,00	7.000,00	0,00	7.000,00	1.840,00	0,00	
	+ 62600.47600000 Erträge aus Sondervermögen, Zweckverbänden, Anstalten des öffentlichen Rechts und rechtsfähigen kommunalen Stiftungen	13.450,00	0,00	13.450,00	18.138,46	-4.688,46	18.249,77	0,00	
9	+ Sonstige laufende Erträge	37.670,00	0,00	37.670,00	55.147,19	-17.477,19	101.678,70	0,00	451, 46
	+ 11400.46290000 Sonstige laufende Erträge	0,00	0,00	0,00	0,00	0,00	2.800,00	0,00	
	+ 11402.46290000 Sonstige laufende Erträge	0,00	0,00	0,00	1.000,00	-1.000,00	0,00	0,00	
	+ 11403.46290000 Sonstige laufende Erträge	0,00	0,00	0,00	0,00	0,00	1,00	0,00	
	+ 11602.46290000 Sonstige laufende Erträge	0,00	0,00	0,00	4,64	-4,64	3,28	0,00	
	+ 12600.46290000 Sonstige laufende Erträge	0,00	0,00	0,00	0,00	0,00	850,00	0,00	
	+ 21101.46270000 Versicherungserstattungen	0,00	0,00	0,00	198,25	-198,25	0,00	0,00	
	+ 21101.46290000 Sonstige laufende Erträge	0,00	0,00	0,00	10,00	-10,00	16.500,00	0,00	
	+ 25200.46290000 Sonstige laufende Erträge	0,00	0,00	0,00	0,00	0,00	461,16	0,00	
	+ 27200.46290000 Sonstige laufende Erträge	0,00	0,00	0,00	0,00	0,00	1.200,00	0,00	
	+ 28100.46290000 Sonstige laufende Erträge	400,00	0,00	400,00	20,00	380,00	900,00	0,00	
	+ 36600.46290000 Sonstige laufende Erträge	0,00	0,00	0,00	0,00	0,00	815,13	0,00	
	+ 51103.46710000 Sonstige Erträge Städtebauliches Sondervermögen Ausgleichbeträge (§154 BauGB)	0,00	0,00	0,00	0,00	0,00	42.706,00	0,00	
	+ 52203.45131000 Bestandserhöhung Betriebskosten	0,00	0,00	0,00	37.209,68	-37.209,68	38.658,90	0,00	
	+ 52203.45132000 Bestandsverminderung Betriebskosten	0,00	0,00	0,00	-38.658,90	38.658,90	-49.278,01	0,00	
	+ 54000.46250000 Konzessionsabgaben	31.570,00	0,00	31.570,00	40.239,05	-8.669,05	39.527,88	0,00	
	+ 54100.46290000 Sonstige laufende Erträge	0,00	0,00	0,00	2.327,28	-2.327,28	166,00	0,00	
	+ 54800.46290000 Sonstige laufende Erträge	0,00	0,00	0,00	500,00	-500,00	0,00	0,00	
	+ 55500.46290000 Sonstige laufende Erträge	3.500,00	0,00	3.500,00	2.188,25	1.311,75	720,00	0,00	
	+ 57300.46290000 Sonstige laufende Erträge	0,00	0,00	0,00	1.200,00	-1.200,00	3.300,00	0,00	
	+ 61100.46290000 Sonstige laufende Erträge	0,00	0,00	0,00	0,95	-0,95	0,00	0,00	
	+ 61100.46611000 Erträge aus der Auflösung von Wertberichtigungen auf Forderungen	0,00	0,00	0,00	132,39	-132,39	0,00	0,00	
	+ 61200.46220000 Verspätungszuschlag, Aussetzungszinsen, Auslagen Vollstreckungsgebühren u.a.	1.200,00	0,00	1.200,00	598,90	601,10	784,00	0,00	
	+ 61200.46221000 Mahngebühren, Säumniszuschläge	1.000,00	0,00	1.000,00	8.099,09	-7.099,09	1.478,36	0,00	

Ergebnisrechnung									Erläuterung							
Nr.	Ertrags- und Aufwandsarten (gemäß § 44 Absatz 2 GemHVO-Doppik)	Ermächti- gungen des Haushalts- jahres 2021	Übertragene Ermächti- gungen aus Haushalts- vorjahren	Gesamt- ermächti- gungen im Haushaltsjahr 2021	Ergebnis des Haushalts- jahres 2021	Abweichung im Haushalts- jahres 2021	Ergebnis des Haushalts- vorjahres 2020	Übertragung von Ermächti- gungen in Haushalts- folgejahre	Kontonummer							
										in €						
										1	2	3	4	5	6	7
+	61200.46611000 Erträge aus der Auflösung von Wertberichtigungen auf Forderungen	0,00	0,00	0,00	77,61	-77,61	85,00	0,00								
10	Summe der Erträge (Summe der Nummern 1 bis 9)	2.568.390,00	0,00	2.568.390,00	2.532.370,73	36.019,27	2.844.324,64	0,00								
11	- Personalaufwendungen	235.030,00	0,00	235.030,00	215.105,56	19.924,44	207.744,32	0,00	50							
+	11100.50110000 Aufwendungen für ehrenamtlich Tätige-Bürgermeister, Amtsvorsteher	18.720,00	0,00	18.720,00	9.600,00	9.120,00	9.600,00	0,00								
+	11100.50430000 Beiträge zur gesetzlichen Sozialversicherung Ehrenamtlich Tätige	570,00	0,00	570,00	500,38	69,62	564,24	0,00								
+	11104.50130000 Aufwendungen für ehrenamtlich Tätige-Rats-/ Vertretungs- und Ausschussmitglieder	10.740,00	0,00	10.740,00	6.810,00	3.930,00	6.690,00	0,00								
+	11403.50220000 Arbeitnehmer	0,00	0,00	0,00	-19,96	19,96	41.469,60	0,00								
+	11403.50221000 Dienstbezüge Arbeitnehmer	92.050,00	0,00	92.050,00	91.042,78	1.007,22	48.256,80	0,00								
+	11403.50222000 Dienstbezüge Arbeitnehmer Leistungszulagen	2.100,00	0,00	2.100,00	1.613,43	486,57	1.671,09	0,00								
+	11403.50229000 Dienstbezüge Arbeitnehmer Sonstige Aufwendungen	60,00	0,00	60,00	79,84	-19,84	29,94	0,00								
+	11403.50250000 Bundesfreiwilligendienst	0,00	0,00	0,00	0,00	0,00	2.121,78	0,00								
+	11403.50259000 Dienstbezüge Bufdis Sonstige Aufwendungen	6.340,00	0,00	6.340,00	4.950,00	1.390,00	1.350,00	0,00								
+	11403.50320000 Beiträge zu Versorgungskassen Arbeitnehmer	3.880,00	0,00	3.880,00	3.428,38	451,62	3.319,61	0,00								
+	11403.50420000 Beiträge zur gesetzlichen Sozialversicherung Arbeitnehmer	19.580,00	0,00	19.580,00	18.776,07	803,93	17.854,06	0,00								
+	11403.50450000 Beiträge zur gesetzlichen Sozialversicherung Zivildienstleistende	2.100,00	0,00	2.100,00	2.009,81	90,19	1.276,77	0,00								
+	11403.50520000 Beihilfen, Unterstützungsleistungen und dergleichen Arbeitnehmer	970,00	0,00	970,00	0,00	970,00	364,12	0,00								
+	11403.50699000 Sonstige Personalnebenaufwendungen (Sonstige)	90,00	0,00	90,00	0,00	90,00	0,00	0,00								
+	12600.50190000 Aufwendungen für ehrenamtlich Tätige-Sonstige	3.060,00	0,00	3.060,00	3.060,00	0,00	3.060,00	0,00								
+	21101.50220000 Arbeitnehmer	0,00	0,00	0,00	-6,64	6,64	22.382,21	0,00								
+	21101.50221000 Dienstbezüge Arbeitnehmer	47.820,00	0,00	47.820,00	47.177,46	642,54	27.383,86	0,00								
+	21101.50222000 Dienstbezüge Arbeitnehmer Leistungszulagen	1.010,00	0,00	1.010,00	1.021,85	-11,85	860,85	0,00								
+	21101.50229000 Dienstbezüge Arbeitnehmer Sonstige Aufwendungen	60,00	0,00	60,00	66,52	-6,52	26,83	0,00								
+	21101.50320000 Beiträge zu Versorgungskassen Arbeitnehmer	1.800,00	0,00	1.800,00	1.783,37	16,63	2.025,75	0,00								
+	21101.50420000 Beiträge zur gesetzlichen Sozialversicherung Arbeitnehmer	9.680,00	0,00	9.680,00	9.743,78	-63,78	9.839,26	0,00								
+	21101.50520000 Beihilfen, Unterstützungsleistungen und dergleichen Arbeitnehmer	620,00	0,00	620,00	0,00	620,00	408,68	0,00								
+	27200.50221000 Dienstbezüge Arbeitnehmer	0,00	0,00	0,00	6.000,05	-6.000,05	0,00	0,00								
+	27200.50250000 Bundesfreiwilligendienst	0,00	0,00	0,00	0,00	0,00	418,97	0,00								
+	27200.50259000 Dienstbezüge Bufdis Sonstige Aufwendungen	2.700,00	0,00	2.700,00	0,00	2.700,00	0,00	0,00								
+	27200.50320000 Beiträge zu Versorgungskassen Arbeitnehmer	0,00	0,00	0,00	249,38	-249,38	0,00	0,00								
+	27200.50420000 Beiträge zur gesetzlichen Sozialversicherung Arbeitnehmer	0,00	0,00	0,00	1.280,62	-1.280,62	0,00	0,00								
+	27200.50450000 Beiträge zur gesetzlichen Sozialversicherung Zivildienstleistende	1.100,00	0,00	1.100,00	0,00	1.100,00	169,02	0,00								
+	54800.50220000 Arbeitnehmer	0,00	0,00	0,00	0,00	0,00	1.759,50	0,00								
+	54800.50221000 Dienstbezüge Arbeitnehmer	7.670,00	0,00	7.670,00	4.803,73	2.866,27	3.622,10	0,00								
+	54800.50320000 Beiträge zu Versorgungskassen Arbeitnehmer	540,00	0,00	540,00	177,79	362,21	193,57	0,00								
+	54800.50420000 Beiträge zur gesetzlichen Sozialversicherung Arbeitnehmer	1.510,00	0,00	1.510,00	956,92	553,08	1.025,71	0,00								
+	54800.50520000 Beihilfen, Unterstützungsleistungen und dergleichen Arbeitnehmer	260,00	0,00	260,00	0,00	260,00	0,00	0,00								
12	- Versorgungsaufwendungen	0,00	0,00	0,00	0,00	0,00	0,00	0,00	51							
13	- Aufwendungen für Sach- und Dienstleistungen	1.992.997,06	0,00	1.992.997,06	1.589.700,80	403.296,26	534.548,11	0,00	52							

Ergebnisrechnung									Erläuterung
Nr.	Ertrags- und Aufwandsarten (gemäß § 44 Absatz 2 GemHVO-Doppik)	Ermächti- gungen des Haushalts- jahres 2021	Übertragene Ermächti- gungen aus Haushalts- vorjahren	Gesamt- ermächti- gungen im Haushaltsjahr 2021	Ergebnis des Haushalts- jahres 2021	Abweichung im Haushalts- jahres 2021	Ergebnis des Haushalts- vorjahres 2020	Übertragung von Ermächti- gungen in Haushalts- folgejahre	Kontonummer
		in €							
		1	2	3	4	5	6	7	
+	11100.52420000 Essenskosten	2.200,00	0,00	2.200,00	193,81	2.006,19	71,98	0,00	
+	11100.52440000 Laborbedarf, Werkstättenbedarf Arzneimittel, Verbandstoffe, Sanitätsverbrauchsmaterial, Baumaterial	50,00	0,00	50,00	71,76	-21,76	40,74	0,00	
+	11100.52490000 Sonstige Aufwendungen für Sachleistungen und Verbrauchsmaterial	5.300,00	0,00	5.300,00	0,00	5.300,00	100,00	0,00	
+	11100.52551000 Kostenerstattungen an private Unternehmen	300,00	0,00	300,00	194,30	105,70	252,08	0,00	
+	11104.52420000 Essenskosten	200,00	0,00	200,00	0,00	200,00	0,00	0,00	
+	11401.52210000 Abfall	120,00	0,00	120,00	112,44	7,56	112,44	0,00	
+	11401.52220000 Abwasser	160,00	0,00	160,00	123,97	36,03	154,33	0,00	
+	11401.52240000 Gas	3.300,00	0,00	3.300,00	3.108,00	192,00	2.892,00	0,00	
+	11401.52260000 Strom	2.200,00	0,00	2.200,00	1.799,86	400,14	2.024,00	0,00	
+	11401.52270000 Wasser	250,00	0,00	250,00	659,55	-409,55	656,67	0,00	
+	11401.52310000 Unterhaltung d. Grundstücke, Außenanl.,Gebäude, Einrichtung	9.764,53	0,00	9.764,53	637,17	9.127,36	1.734,11	0,00	
+	11401.52320000 Bewirtschaftung d. Grundstücke Außenanl.,Gebäude, Einrichtung	400,00	0,00	400,00	596,64	-196,64	176,19	0,00	
+	11401.52360000 Unterhaltung der Maschinen und technischen Anlagen	1.000,00	0,00	1.000,00	86,89	913,11	12,93	0,00	
+	11401.52380000 Geringwertige Geräte, Ausstattungs- Ausrüstungs- und sonstige Gebrauchsgegenstände	500,00	0,00	500,00	238,00	262,00	0,00	0,00	
+	11402.52220000 Abwasser	0,00	0,00	0,00	104,37	-104,37	0,00	0,00	
+	11402.52551000 Kostenerstattungen an private Unternehmen	0,00	0,00	0,00	0,00	0,00	165,55	0,00	
+	11403.52240000 Gas	11.200,00	0,00	11.200,00	10.587,46	612,54	9.911,00	0,00	
+	11403.52260000 Strom	1.500,00	0,00	1.500,00	1.783,25	-283,25	1.375,00	0,00	
+	11403.52270000 Wasser	270,00	0,00	270,00	241,92	28,08	242,00	0,00	
+	11403.52310000 Unterhaltung d. Grundstücke, Außenanl.,Gebäude, Einrichtung	1.150,00	0,00	1.150,00	2.033,47	-883,47	13.729,27	0,00	
+	11403.52320000 Bewirtschaftung d. Grundstücke Außenanl.,Gebäude, Einrichtung	400,00	0,00	400,00	1.252,77	-852,77	0,00	0,00	
+	11403.52350000 Fahrzeugunterhaltung	14.000,00	0,00	14.000,00	14.823,71	-823,71	15.955,62	0,00	
+	11403.52360000 Unterhaltung der Maschinen und technischen Anlagen	4.600,00	0,00	4.600,00	4.163,74	436,26	3.794,16	0,00	
+	11403.52380000 Geringwertige Geräte, Ausstattungs- Ausrüstungs- und sonstige Gebrauchsgegenstände unter 1.000 €	2.700,00	0,00	2.700,00	4.000,47	-1.300,47	152,94	0,00	
+	11403.52440000 Laborbedarf, Werkstättenbedarf Arzneimittel, Verbandstoffe, Sanitätsverbrauchsmaterial, Baumaterial	0,00	0,00	0,00	0,00	0,00	44,99	0,00	
+	11403.52541000 Kostenerstattungen an den Bund	400,00	0,00	400,00	1.733,64	-1.333,64	0,00	0,00	
+	12600.52210000 Abfall	250,00	0,00	250,00	0,00	250,00	0,00	0,00	
+	12600.52220000 Abwasser	100,00	0,00	100,00	78,89	21,11	98,21	0,00	
+	12600.52240000 Gas	3.100,00	0,00	3.100,00	2.513,07	586,93	2.685,00	0,00	
+	12600.52260000 Strom	1.300,00	0,00	1.300,00	1.360,35	-60,35	1.300,80	0,00	
+	12600.52270000 Wasser	800,00	0,00	800,00	625,54	174,46	726,00	0,00	
+	12600.52310000 Unterhaltung d. Grundstücke, Außenanl.,Gebäude, Einrichtung	4.060,00	0,00	4.060,00	2.337,03	1.722,97	2.036,05	0,00	
+	12600.52320000 Bewirtschaftung d. Grundstücke Außenanl.,Gebäude, Einrichtung	200,00	0,00	200,00	226,29	-26,29	0,00	0,00	
+	12600.52330000 Unterhaltung Infrastrukturverm	20.000,00	0,00	20.000,00	20,37	19.979,63	0,00	0,00	
+	12600.52350000 Fahrzeugunterhaltung	5.500,00	0,00	5.500,00	6.601,47	-1.101,47	3.560,74	0,00	
+	12600.52360000 Unterhaltung der Maschinen und technischen Anlagen	4.200,00	0,00	4.200,00	5.817,51	-1.617,51	6.660,28	0,00	
+	12600.52380000 Geringwertige Geräte, Ausstattungs- Ausrüstungs- und sonstige Gebrauchsgegenstände unter 1.000 €	7.000,00	0,00	7.000,00	7.252,87	-252,87	5.826,96	0,00	
+	12600.52420000 Essenskosten	500,00	0,00	500,00	192,64	307,36	16,20	0,00	

Ergebnisrechnung									Erläuterung
Nr.	Ertrags- und Aufwandsarten (gemäß § 44 Absatz 2 GemHVO-Doppik)	Ermächti- gungen des Haushalts- jahres 2021	Übertragene Ermächti- gungen aus Haushalts- vorjahren	Gesamt- ermächti- gungen im Haushaltsjahr 2021	Ergebnis des Haushalts- jahres 2021	Abweichung im Haushalts- jahres 2021	Ergebnis des Haushalts- vorjahres 2020	Übertragung von Ermäch- tigungen in Haushalts- folgejahre	Kontonummer
		in €							
		1	2	3	4	5	6	7	
+	12600.52440000 Laborbedarf, Werkstättenbedarf Arzneimittel, Verbandstoffe, Sanitätsverbrauchsmaterial, Baumaterial	500,00	0,00	500,00	540,20	-40,20	204,96	0,00	
+	12600.52450000 Lehr- und Unterrichtsmittel	200,00	0,00	200,00	0,00	200,00	0,00	0,00	
+	12600.52490000 Sonstige Aufwendungen für Sachleistungen und Verbrauchsmaterial	1.100,00	0,00	1.100,00	0,00	1.100,00	0,00	0,00	
+	12600.52543000 Kostenerstattungen an Gemeinden und Gemeindeverbände	200,00	0,00	200,00	0,00	200,00	0,00	0,00	
+	12600.52551000 Kostenerstattungen an private Unternehmen	2.000,00	0,00	2.000,00	0,00	2.000,00	102,86	0,00	
+	21100.52559000 Kostenerstattungen an den sonstigen privaten Bereich	0,00	0,00	0,00	41.049,90	-41.049,90	37.800,00	0,00	
+	21100.52590000 Kostenerstattungen an Sonstige	43.700,00	0,00	43.700,00	0,00	43.700,00	2.700,00	0,00	
+	21101.52210000 Abfall	2.500,00	0,00	2.500,00	3.351,19	-851,19	4.028,63	0,00	
+	21101.52240000 Gas	20.100,00	0,00	20.100,00	19.070,64	1.029,36	17.853,00	0,00	
+	21101.52260000 Strom	2.800,00	0,00	2.800,00	2.257,85	542,15	2.552,00	0,00	
+	21101.52270000 Wasser	1.420,00	0,00	1.420,00	698,01	721,99	1.276,00	0,00	
+	21101.52310000 Unterhaltung d. Grundstücke, Außenanl.,Gebäude, Einrichtung	13.650,00	0,00	13.650,00	4.101,84	9.548,16	5.061,03	0,00	
+	21101.52310001 Unterhaltung Grundstücke, Außenanlagen, Gebäude, Einrichtungen	1.104.450,00	0,00	1.104.450,00	978.222,59	126.227,41	75.750,98	0,00	
+	21101.52320000 Bewirtschaftung d. Grundstücke Außenanl.,Gebäude, Einrichtung	2.000,00	0,00	2.000,00	3.622,53	-1.622,53	2.348,15	0,00	
+	21101.52360000 Unterhaltung der Maschinen und technischen Anlagen	3.200,00	0,00	3.200,00	4.124,50	-924,50	2.612,09	0,00	
+	21101.52380000 Geringwertige Geräte, Ausstattungs-, Ausrüstungs- und sonstige Gebrauchsgegenstände	47.022,53	0,00	47.022,53	33.753,02	13.269,51	4.666,56	0,00	
+	21101.52430000 Aufwand für Schülerbetreuung	250,00	0,00	250,00	0,00	250,00	42,00	0,00	
+	21101.52440000 Laborbedarf, Werkstättenbedarf Arzneimittel, Verbandstoffe, Sanitätsverbrauchsmaterial, Baumaterial	550,00	0,00	550,00	4,98	545,02	0,00	0,00	
+	21101.52450000 Lehr- und Unterrichtsmittel	770,00	0,00	770,00	243,34	526,66	445,00	0,00	
+	21101.52460000 Lernmittel	3.810,00	0,00	3.810,00	2.924,59	885,41	2.680,84	0,00	
+	21101.52480000 Sonstige bezogene Leistungen	3.300,00	0,00	3.300,00	5.403,62	-2.103,62	2.348,31	0,00	
+	21101.52490000 Sonstige Aufwendungen für Sachleistungen und Verbrauchsmaterial	200,00	0,00	200,00	348,09	-148,09	220,11	0,00	
+	21101.52920000 Sonstige Aufwendungen für Dienstleistungen	0,00	0,00	0,00	877,44	-877,44	0,00	0,00	
+	21500.52543000 Kostenerstattungen an Gemeinden und Gemeindeverbände	54.200,00	0,00	54.200,00	48.733,18	5.466,82	55.251,75	0,00	
+	21500.52559000 Kostenerstattungen an den sonstigen privaten Bereich	0,00	0,00	0,00	1.834,38	-1.834,38	2.665,22	0,00	
+	21500.52590000 Kostenerstattungen an Sonstige	2.300,00	0,00	2.300,00	0,00	2.300,00	0,00	0,00	
+	25200.52220000 Abwasser	80,00	0,00	80,00	62,72	17,28	78,08	0,00	
+	25200.52310000 Unterhaltung d. Grundstücke, Außenanl.,Gebäude, Einrichtung	500,00	0,00	500,00	339,15	160,85	7,36	0,00	
+	25200.52360000 Unterhaltung der Maschinen und technischen Anlagen	500,00	0,00	500,00	0,00	500,00	347,67	0,00	
+	27200.52360000 Unterhaltung der Maschinen und technischen Anlagen	0,00	0,00	0,00	60,69	-60,69	0,00	0,00	
+	27200.52470000 Erwerb von Kunstsammlungen, wissenschaftlichen Sammlungen, Bibliotheken und sonstigen Sammlungen (bis 60—)	600,00	0,00	600,00	579,76	20,24	597,38	0,00	
+	27200.52541000 Kostenerstattungen an den Bund	200,00	0,00	200,00	0,00	200,00	1.200,00	0,00	
+	27200.52543000 Kostenerstattungen an Gemeinden und Gemeindeverbände	10.500,00	0,00	10.500,00	1.552,84	8.947,16	10.013,27	0,00	
+	28100.52100000 Aufwendungen für Fertigung, Vertrieb und Waren	500,00	0,00	500,00	385,56	114,44	0,00	0,00	
+	28100.52490000 Sonstige Aufwendungen für Sachleistungen und Verbrauchsmaterial	9.700,00	0,00	9.700,00	37,44	9.662,56	129,92	0,00	
+	36600.52360000 Unterhaltung der Maschinen und technischen Anlagen	550,00	0,00	550,00	71,94	478,06	0,00	0,00	
+	42400.52360000 Unterhaltung der Maschinen und technischen Anlagen	300,00	0,00	300,00	0,00	300,00	221,84	0,00	

Ergebnisrechnung									Erläuterung
Nr.	Ertrags- und Aufwandsarten (gemäß § 44 Absatz 2 GemHVO-Doppik)	Ermächti- gungen des Haushalts- jahres 2021	Übertragene Ermächti- gungen aus Haushalts- vorjahren	Gesamt- ermächti- gungen im Haushaltsjahr 2021	Ergebnis des Haushalts- jahres 2021	Abweichung im Haushalts- jahres 2021	Ergebnis des Haushalts- vorjahres 2020	Übertragung von Ermächti- gungen in Haushalts- folgejahre	Kontonummer
		in €							
		1	2	3	4	5	6	7	
+	52203.52210000 Abfall	7.300,00	0,00	7.300,00	7.297,60	2,40	7.396,67	0,00	
+	52203.52220000 Abwasser	900,00	0,00	900,00	685,51	214,49	853,39	0,00	
+	52203.52240000 Gas	18.500,00	0,00	18.500,00	18.687,23	-187,23	13.871,43	0,00	
+	52203.52260000 Strom	3.000,00	0,00	3.000,00	2.390,91	609,09	1.964,72	0,00	
+	52203.52270000 Wasser	4.300,00	0,00	4.300,00	3.499,56	800,44	3.944,18	0,00	
+	52203.52310000 Unterhaltung d. Grundstücke, Außenanl., Gebäude, Einrichtung	171.900,00	0,00	171.900,00	152.819,44	19.080,56	65.295,89	0,00	
+	52203.52320000 Bewirtschaftung d. Grundstücke Außenanl., Gebäude, Einrichtung	8.600,00	0,00	8.600,00	12.271,21	-3.671,21	6.527,84	0,00	
+	52203.52920000 Sonstige Aufwendungen für Dienstleistungen	100,00	0,00	100,00	0,00	100,00	0,00	0,00	
+	52302.52340000 Unterhaltung v. Kunstgegenständen und Denkmälern	13.000,00	0,00	13.000,00	0,00	13.000,00	0,00	0,00	
+	54100.52260000 Strom	27.500,00	0,00	27.500,00	13.822,06	13.677,94	26.529,68	0,00	
+	54100.52330000 Unterhaltung Infrastrukturverm	68.330,00	0,00	68.330,00	71.735,07	-3.405,07	38.861,34	0,00	
+	54800.52210000 Abfall	950,00	0,00	950,00	1.306,05	-356,05	1.210,28	0,00	
+	54800.52260000 Strom	450,00	0,00	450,00	223,09	226,91	358,72	0,00	
+	54800.52270000 Wasser	230,00	0,00	230,00	204,31	25,69	209,00	0,00	
+	54800.52330000 Unterhaltung Infrastrukturverm	8.000,00	0,00	8.000,00	477,93	7.522,07	1.750,36	0,00	
+	54800.52360000 Unterhaltung der Maschinen und technischen Anlagen	700,00	0,00	700,00	109,80	590,20	112,67	0,00	
+	55100.52330000 Unterhaltung Infrastrukturverm	13.750,00	0,00	13.750,00	98,77	13.651,23	0,00	0,00	
+	55200.52330003 Sanierung Pulower See Konzeptionelles Projekt 2020 Aufwandsmaßnahme	109.660,00	0,00	109.660,00	0,00	109.660,00	0,00	0,00	
+	55200.52551000 Kostenerstattungen an private Unternehmen	300,00	0,00	300,00	0,00	300,00	0,00	0,00	
+	55203.52544000 Kostenerstattungen an Zweckverbände	38.500,00	0,00	38.500,00	38.908,55	-408,55	37.966,83	0,00	
+	55300.52210000 Abfall	0,00	0,00	0,00	0,00	0,00	278,05	0,00	
+	55300.52270000 Wasser	340,00	0,00	340,00	271,95	68,05	275,33	0,00	
+	55300.52310000 Unterhaltung d. Grundstücke, Außenanl., Gebäude, Einrichtung	8.660,00	0,00	8.660,00	635,19	8.024,81	44,97	0,00	
+	55300.52380000 Geringwertige Geräte, Ausstattungs- Ausrüstungs- und sonstige Gebrauchsgegenstände unter 1.000 €	150,00	0,00	150,00	0,00	150,00	0,00	0,00	
+	55300.52440000 Laborbedarf, Werkstättenbedarf Arzneimittel, Verbandstoffe, Sanitätsverbrauchsmaterial, Baumaterial	100,00	0,00	100,00	0,00	100,00	0,00	0,00	
+	55500.52310000 Unterhaltung d. Grundstücke, Außenanl., Gebäude, Einrichtung	3.450,00	0,00	3.450,00	1.269,37	2.180,63	1.570,70	0,00	
+	55500.52320000 Bewirtschaftung d. Grundstücke Außenanl., Gebäude, Einrichtung	2.000,00	0,00	2.000,00	0,00	2.000,00	3.061,35	0,00	
+	57300.52210000 Abfall	200,00	0,00	200,00	110,25	89,75	891,13	0,00	
+	57300.52220000 Abwasser	40,00	0,00	40,00	26,46	13,54	32,94	0,00	
+	57300.52230000 Fernwärme	5.000,00	0,00	5.000,00	1.891,89	3.108,11	0,00	0,00	
+	57300.52240000 Gas	3.000,00	0,00	3.000,00	2.784,29	215,71	2.832,40	0,00	
+	57300.52260000 Strom	4.950,00	0,00	4.950,00	3.625,18	1.324,82	5.156,91	0,00	
+	57300.52270000 Wasser	1.000,00	0,00	1.000,00	842,18	157,82	990,01	0,00	
+	57300.52310000 Unterhaltung d. Grundstücke, Außenanl., Gebäude, Einrichtung	4.830,00	0,00	4.830,00	10.981,66	-6.151,66	1.395,20	0,00	
+	57300.52320000 Bewirtschaftung d. Grundstücke Außenanl., Gebäude, Einrichtung	1.480,00	0,00	1.480,00	1.049,21	430,79	28,78	0,00	
+	57300.52330000 Unterhaltung Infrastrukturverm	0,00	0,00	0,00	336,15	-336,15	0,00	0,00	
+	57300.52360000 Unterhaltung der Maschinen und technischen Anlagen	700,00	0,00	700,00	192,89	507,11	23,09	0,00	
+	57300.52380000 Geringwertige Geräte, Ausstattungs- Ausrüstungs- und sonstige Gebrauchsgegenstände	18.500,00	0,00	18.500,00	11.321,83	7.178,17	1.401,00	0,00	
14	- Abschreibungen	297.400,00	0,00	297.400,00	327.560,87	-30.160,87	323.298,06	0,00	53
+	11400.53800000 Abschreibungen auf Maschinen, Fahrzeuge, Betriebs- und Geschäftsausstattung, Pflanzen und Tiere	0,00	0,00	0,00	130,11	-130,11	10,84	0,00	

Ergebnisrechnung									Erläuterung
Nr.	Ertrags- und Aufwandsarten (gemäß § 44 Absatz 2 GemHVO-Doppik)	Ermächti- gungen des Haushalts- jahres 2021	Übertragene Ermächti- gungen aus Haushalts- vorjahren	Gesamt- ermächti- gungen im Haushaltsjahr 2021	Ergebnis des Haushalts- jahres 2021	Abweichung im Haushalts- jahres 2021	Ergebnis des Haushalts- vorjahres 2020	Übertragung von Ermächti- gungen in Haushalts- folgejahre	Kontonummer
		in €							
		1	2	3	4	5	6	7	
+	11401.53400000 Abschreibungen auf bebaute Grundstücke und grundstücksgleiche Rechte	2.600,00	0,00	2.600,00	2.593,68	6,32	2.593,66	0,00	
+	11403.53400000 Abschreibungen auf bebaute Grundstücke und grundstücksgleiche Rechte	570,00	0,00	570,00	564,03	5,97	564,02	0,00	
+	11403.53800000 Abschreibungen auf Maschinen, Fahrzeuge, Betriebs- und Geschäftsausstattung, Pflanzen und Tiere	1.200,00	0,00	1.200,00	5.568,04	-4.368,04	4.357,65	0,00	
+	12600.53400000 Abschreibungen auf bebaute Grundstücke und grundstücksgleiche Rechte	10.580,00	0,00	10.580,00	10.574,11	5,89	10.574,10	0,00	
+	12600.53800000 Abschreibungen auf Maschinen, Fahrzeuge, Betriebs- und Geschäftsausstattung, Pflanzen und Tiere	22.640,00	0,00	22.640,00	40.225,81	-17.585,81	38.318,15	0,00	
+	21101.53200000 Abschreibungen auf immateriell Vermögensgegenstände	0,00	0,00	0,00	249,00	-249,00	20,83	0,00	
+	21101.53400000 Abschreibungen auf bebaute Grundstücke und grundstücksgleiche Rechte	7.660,00	0,00	7.660,00	7.655,63	4,37	7.655,63	0,00	
+	21101.53800000 Abschreibungen auf Maschinen, Fahrzeuge, Betriebs- und Geschäftsausstattung, Pflanzen und Tiere	0,00	0,00	0,00	1.301,83	-1.301,83	255,14	0,00	
+	25200.53400000 Abschreibungen auf bebaute Grundstücke und grundstücksgleiche Rechte	3.610,00	0,00	3.610,00	3.602,74	7,26	3.602,75	0,00	
+	36600.53800000 Abschreibungen auf Maschinen, Fahrzeuge, Betriebs- und Geschäftsausstattung, Pflanzen und Tiere	1.280,00	0,00	1.280,00	1.270,35	9,65	1.270,35	0,00	
+	42400.53400000 Abschreibungen auf bebaute Grundstücke und grundstücksgleiche Rechte	480,00	0,00	480,00	475,97	4,03	475,97	0,00	
+	51103.53200000 Abschreibungen auf immateriell Vermögensgegenstände	4.710,00	0,00	4.710,00	4.708,65	1,35	5.261,06	0,00	
+	52203.53400000 Abschreibungen auf bebaute Grundstücke und grundstücksgleiche Rechte	34.730,00	0,00	34.730,00	34.193,03	536,97	34.193,02	0,00	
+	54100.53200000 Abschreibungen auf immateriell Vermögensgegenstände	0,00	0,00	0,00	1.184,79	-1.184,79	592,40	0,00	
+	54100.53500000 Abschreibungen auf Infrastrukt urvermögen	199.620,00	0,00	199.620,00	203.955,97	-4.335,97	204.397,58	0,00	
+	54100.53920000 Außerplanmäßige Abschreibungen auf Sachanlagen	0,00	0,00	0,00	126,83	-126,83	0,00	0,00	
+	54200.53500000 Abschreibungen auf Infrastrukt urvermögen	770,00	0,00	770,00	767,06	2,94	767,05	0,00	
+	54600.53500000 Abschreibungen auf Infrastrukt urvermögen	570,00	0,00	570,00	564,61	5,39	564,62	0,00	
+	54800.53500000 Abschreibungen auf Infrastrukt urvermögen	130,00	0,00	130,00	151,42	-21,42	126,03	0,00	
+	55200.53500000 Abschreibungen auf Infrastrukt urvermögen	0,00	0,00	0,00	5,77	-5,77	5,77	0,00	
+	55300.53400000 Abschreibungen auf bebaute Grundstücke und grundstücksgleiche Rechte	80,00	0,00	80,00	79,35	0,65	79,35	0,00	
+	57300.53400000 Abschreibungen auf bebaute Grundstücke und grundstücksgleiche Rechte	4.720,00	0,00	4.720,00	6.167,29	-1.447,29	6.167,29	0,00	
+	57300.53500000 Abschreibungen auf Infrastrukt urvermögen	1.450,00	0,00	1.450,00	1.444,80	5,20	1.444,80	0,00	
15	- Zuwendungen, Umlagen und sonstige Transferaufwendungen	1.089.990,00	0,00	1.089.990,00	1.055.625,08	34.364,92	995.734,80	0,00	54
+	11100.54159000 Zuweisungen und Zuschüsse für laufende Zwecke an sonstigen privaten Bereich	100,00	0,00	100,00	0,00	100,00	0,00	0,00	
+	28100.54159000 Zuweisungen und Zuschüsse für laufende Zwecke an sonstigen privaten Bereich	600,00	0,00	600,00	0,00	600,00	0,00	0,00	
+	36100.54143000 Zuweisungen und Zuschüsse für laufende Zwecke an Gemeinden und Gemeindeverbände	167.000,00	0,00	167.000,00	155.509,68	11.490,32	155.900,52	0,00	
+	61100.54310000 Gewerbesteuerumlage	13.000,00	0,00	13.000,00	13.794,21	-794,21	11.332,91	0,00	
+	61100.54420000 Allg. Umlagen an Gemeinden und Gemeindeverbände	909.290,00	0,00	909.290,00	886.321,19	22.968,81	828.501,37	0,00	
16	- Aufwendungen der sozialen Sicherung	0,00	0,00	0,00	0,00	0,00	0,00	0,00	55
17	- Zinsaufwendungen und sonstige Finanzaufwendungen	10.980,00	0,00	10.980,00	8.852,19	2.127,81	10.172,23	0,00	57
+	12600.57473000 Zinsaufwendungen an das Landesförderinstitut M-V	30,00	0,00	30,00	25,85	4,15	31,06	0,00	
+	52203.57511000 Zinsaufwendungen an Banken	5.020,00	0,00	5.020,00	4.937,68	82,32	5.462,37	0,00	
+	54100.57511000 Zinsaufwendungen an Banken	2.430,00	0,00	2.430,00	2.428,60	1,40	2.677,90	0,00	

Ergebnisrechnung									Erläuterung
Nr.	Ertrags- und Aufwandsarten (gemäß § 44 Absatz 2 GemHVO-Doppik)	Ermächti- gungen des Haushalts- jahres 2021	Übertragene Ermächti- gungen aus Haushalts- vorjahren	Gesamt- ermächti- gungen im Haushaltsjahr 2021	Ergebnis des Haushalts- jahres 2021	Abweichung im Haushalts- jahres 2021	Ergebnis des Haushalts- vorjahres 2020	Übertragung von Ermächti- gungen in Haushalts- folgejahre	Kontonummer
		in €							
		1	2	3	4	5	6	7	
	+ 54800.57511000 Zinsaufwendungen an Banken	950,00	0,00	950,00	948,98	1,02	1.037,66	0,00	
	+ 61200.57511000 Zinsaufwendungen an Banken	550,00	0,00	550,00	511,08	38,92	819,24	0,00	
	+ 61200.57910000 Sonstige Finanzaufwendungen aus der Vollverzinsung der Gewerbesteuer (§233a AO)	2.000,00	0,00	2.000,00	0,00	2.000,00	144,00	0,00	
18	- Sonstige laufende Aufwendungen	386.222,94	0,00	386.222,94	194.205,61	192.017,33	203.325,53	0,00	56
	+ 11100.56130000 Aufw.f. Reisekosten f. Dienst- reisen und Dienstgänge	50,00	0,00	50,00	0,00	50,00	0,00	0,00	
	+ 11100.56350000 Öffentliche Bekanntmachungen	100,00	0,00	100,00	0,00	100,00	0,00	0,00	
	+ 11100.56420000 Beiträge zu Wirtschaftsverbänden, Berufsvertretungen und Vereinen	1.030,00	0,00	1.030,00	1.007,76	22,24	1.026,80	0,00	
	+ 11100.56920000 Verfügungsmittel	500,00	0,00	500,00	106,00	394,00	0,00	0,00	
	+ 11100.56930000 Repräsentationen	4.600,00	0,00	4.600,00	856,52	3.743,48	983,90	0,00	
	+ 11400.56250000 Sachverständigen-, Gerichts- u. ähnliche Aufwendungen	0,00	0,00	0,00	416,50	-416,50	0,00	0,00	
	+ 11400.56310000 Büromaterial	30,00	0,00	30,00	30,08	-0,08	283,97	0,00	
	+ 11400.56320000 Fachliteratur, Zeitschriften	80,00	0,00	80,00	134,80	-54,80	140,70	0,00	
	+ 11400.56340000 Telefon, Datenübertragungskost	400,00	0,00	400,00	357,05	42,95	349,80	0,00	
	+ 11400.56413000 Haftpflichtversicherungen (2013)	1.550,00	0,00	1.550,00	1.374,76	175,24	1.319,99	0,00	
	+ 11400.56414000 Unfallversicherungen (2013)	2.200,00	0,00	2.200,00	2.231,68	-31,68	2.188,15	0,00	
	+ 11401.56250000 Sachverständigen-, Gerichts- u. ähnliche Aufwendungen	2.400,00	0,00	2.400,00	0,00	2.400,00	0,00	0,00	
	+ 11401.56411000 Gebäudeversicherungen (2013)	370,00	0,00	370,00	370,89	-0,89	361,49	0,00	
	+ 11401.56419000 Sonstige Versicherungen (2013)	70,00	0,00	70,00	60,96	9,04	60,96	0,00	
	+ 11401.56430000 Sonstige Beiträge	10,00	0,00	10,00	6,68	3,32	6,68	0,00	
	+ 11401.56813000 Grundsteuer B für gemeinde- eigene Grundstücke	340,00	0,00	340,00	337,03	2,97	337,03	0,00	
	+ 11402.56210000 Mieten, Pachten und Erbbauzinsen	460,00	0,00	460,00	460,00	0,00	460,00	0,00	
	+ 11402.56250000 Sachverständigen-, Gerichts- u. ähnliche Aufwendungen	1.550,00	0,00	1.550,00	0,00	1.550,00	1.353,32	0,00	
	+ 11402.56430000 Sonstige Beiträge	1.620,00	0,00	1.620,00	1.629,42	-9,42	1.629,42	0,00	
	+ 11402.56690000 Sonstige Aufwendungen für besondere Finanzauszahlungen	9.700,00	0,00	9.700,00	0,00	9.700,00	0,00	0,00	
	+ 11402.56812000 Grundsteuer A für gemeindeeigene Grundstücke	370,00	0,00	370,00	393,35	-23,35	393,35	0,00	
	+ 11402.56813000 Grundsteuer B für gemeinde- eigene Grundstücke	630,00	0,00	630,00	678,90	-48,90	678,90	0,00	
	+ 11403.56120000 Aufwendungen für Aus- und Fortbildung, Umschulung	2.400,00	0,00	2.400,00	1.000,00	1.400,00	2.000,00	0,00	
	+ 11403.56130000 Aufw.f. Reisekosten f. Dienst- reisen und Dienstgänge	200,00	0,00	200,00	84,00	116,00	63,40	0,00	
	+ 11403.56150000 Aufwendungen für Dienst- und Schutzkleidung, persönliche Ausrüstungsgegenstände	700,00	0,00	700,00	715,56	-15,56	665,46	0,00	
	+ 11403.56411000 Gebäudeversicherungen (2013)	180,00	0,00	180,00	177,46	2,54	172,95	0,00	
	+ 11403.56412000 Kfz-Versicherungen (2013)	820,00	0,00	820,00	763,56	56,44	780,27	0,00	
	+ 11403.56419000 Sonstige Versicherungen (2013)	370,00	0,00	370,00	366,19	3,81	366,19	0,00	
	+ 11403.56420000 Beiträge zu Wirtschaftsverbänden, Berufsvertretungen und Vereinen	640,00	0,00	640,00	644,00	-4,00	638,50	0,00	
	+ 11403.56820000 Kraftfahrzeugsteuer (ab 2013 bebuchen)	650,00	0,00	650,00	679,00	-29,00	679,00	0,00	
	+ 11600.56630000 Säumniszuschläge	0,00	0,00	0,00	0,00	0,00	31,07	0,00	
	+ 12600.56120000 Aufwendungen für Aus- und Fortbildung, Umschulung	2.700,00	0,00	2.700,00	2.809,16	-109,16	2.361,79	0,00	
	+ 12600.56130000 Aufw.f. Reisekosten f. Dienst- reisen und Dienstgänge	250,00	0,00	250,00	135,36	114,64	14,04	0,00	
	+ 12600.56150000 Aufwendungen für Dienst- und Schutzkleidung, persönliche Ausrüstungsgegenstände	8.000,00	0,00	8.000,00	25.297,38	-17.297,38	7.926,25	0,00	
	+ 12600.56190000 Sonstige Personalnebenaufwendungen	1.500,00	0,00	1.500,00	882,38	617,62	1.986,14	0,00	
	+ 12600.56210000 Mieten, Pachten und Erbbauzinsen	50,00	0,00	50,00	44,60	5,40	44,60	0,00	
	+ 12600.56240000 Datenverarbeitung	2.000,00	0,00	2.000,00	0,00	2.000,00	0,00	0,00	

Ergebnisrechnung									Erläuterung
Nr.	Ertrags- und Aufwandsarten (gemäß § 44 Absatz 2 GemHVO-Doppik)	Ermächti- gungen des Haushalts- jahres 2021	Übertragene Ermächti- gungen aus Haushalts- vorjahren	Gesamt- ermächti- gungen im Haushaltsjahr 2021	Ergebnis des Haushalts- jahres 2021	Abweichung im Haushalts- jahres 2021	Ergebnis des Haushalts- vorjahres 2020	Übertragung von Ermäch- tigungen in Haushalts- folgejahre	Kontonummer
		in €							
		1	2	3	4	5	6	7	
+	12600.56250000 Sachverständigen-, Gerichts- u. ähnliche Aufwendungen	5.000,00	0,00	5.000,00	267,75	4.732,25	0,00	0,00	
+	12600.56310000 Büromaterial	50,00	0,00	50,00	88,08	-38,08	0,00	0,00	
+	12600.56320000 Fachliteratur, Zeitschriften	50,00	0,00	50,00	33,50	16,50	33,50	0,00	
+	12600.56330000 Porto und Versandkosten	10,00	0,00	10,00	0,00	10,00	0,00	0,00	
+	12600.56340000 Telefon, Datenübertragungskost	1.180,00	0,00	1.180,00	1.131,01	48,99	1.175,80	0,00	
+	12600.56370000 Bankgebühren	50,00	0,00	50,00	38,78	11,22	46,60	0,00	
+	12600.56411000 Gebäudeversicherungen (2013)	340,00	0,00	340,00	338,61	1,39	329,81	0,00	
+	12600.56412000 Kfz-Versicherungen (2013)	1.660,00	0,00	1.660,00	1.551,84	108,16	1.541,93	0,00	
+	12600.56414000 Unfallversicherungen (2013)	3.600,00	0,00	3.600,00	3.402,43	197,57	3.530,21	0,00	
+	12600.56419000 Sonstige Versicherungen (2013)	250,00	0,00	250,00	248,43	1,57	248,43	0,00	
+	12600.56420000 Beiträge zu Wirtschaftsverbänden, Berufsvertretungen und Vereinen	500,00	0,00	500,00	443,84	56,16	452,82	0,00	
+	12600.56930000 Repräsentationen	550,00	0,00	550,00	686,00	-136,00	400,00	0,00	
+	21101.56240000 Datenverarbeitung	4.000,00	0,00	4.000,00	434,68	3.565,32	166,70	0,00	
+	21101.56250000 Sachverständigen-, Gerichts- u. ähnliche Aufwendungen	3.000,00	0,00	3.000,00	3.419,94	-419,94	1.124,55	0,00	
+	21101.56250001 Sachverständigen- und Gerichtskosten	240.000,00	0,00	240.000,00	69.699,66	170.300,34	102.096,04	0,00	
+	21101.56310000 Büromaterial	600,00	0,00	600,00	1.077,19	-477,19	807,05	0,00	
+	21101.56320000 Fachliteratur, Zeitschriften	100,00	0,00	100,00	111,84	-11,84	0,00	0,00	
+	21101.56330000 Porto und Versandkosten	120,00	0,00	120,00	159,45	-39,45	113,09	0,00	
+	21101.56340000 Telefon, Datenübertragungskost	620,00	0,00	620,00	831,05	-211,05	655,11	0,00	
+	21101.56380000 Transportkosten	0,00	0,00	0,00	0,00	0,00	1.511,83	0,00	
+	21101.56411000 Gebäudeversicherungen (2013)	3.500,00	0,00	3.500,00	2.453,27	1.046,73	2.390,57	0,00	
+	21101.56414000 Unfallversicherungen (2013)	3.770,00	0,00	3.770,00	4.067,14	-297,14	3.746,34	0,00	
+	21101.56419000 Sonstige Versicherungen (2013)	1.290,00	0,00	1.290,00	1.276,54	13,46	1.276,54	0,00	
+	21101.56511000 Verluste aus dem Abgang von Gegenständen des AV- immaterielle Vermögensgegenstände	0,00	0,00	0,00	1,00	-1,00	0,00	0,00	
+	25200.56411000 Gebäudeversicherung	550,00	0,00	550,00	556,49	-6,49	542,13	0,00	
+	25200.56419000 Sonstige Versicherungen	2.270,00	0,00	2.270,00	2.268,56	1,44	2.268,56	0,00	
+	27200.56120000 Aufwendungen für Aus- und Fortbildung, Umschulung	1.200,00	0,00	1.200,00	0,00	1.200,00	0,00	0,00	
+	27200.56130000 Aufw.f. Reisekosten f. Dienst- reisen und Dienstgänge	50,00	0,00	50,00	0,00	50,00	0,00	0,00	
+	27200.56310000 Büromaterial	150,00	0,00	150,00	142,18	7,82	52,12	0,00	
+	27200.56419000 Sonstige Versicherungen (2013)	490,00	0,00	490,00	489,70	0,30	489,70	0,00	
+	28100.56420000 Beiträge zu Wirtschaftsverbänden, Berufsvertretungen und Vereinen	160,00	0,00	160,00	148,30	11,70	151,00	0,00	
+	36600.56250000 Sachverständigen-, Gerichts- u. ähnliche Aufwendungen	550,00	0,00	550,00	354,62	195,38	354,62	0,00	
+	42400.56411000 Gebäudeversicherungen (2013)	90,00	0,00	90,00	92,07	-2,07	89,64	0,00	
+	51100.56250000 Sachverständigen-, Gerichts- u. ähnliche Aufwendungen	100,00	0,00	100,00	0,00	100,00	0,00	0,00	
+	51103.56250000 Sachverständigen-, Gerichts- u. ähnliche Aufwendungen	2.500,00	0,00	2.500,00	0,00	2.500,00	0,00	0,00	
+	51103.56554000 Forderungsverlust Kleinstbetragsbereinigung	0,00	0,00	0,00	0,00	0,00	0,80	0,00	
+	52203.56250000 Sachverständigen-, Gerichts- u. ähnliche Aufwendungen	0,00	0,00	0,00	1.005,27	-1.005,27	32,95	0,00	
+	52203.56290000 Sonstige Aufwendungen für die Inanspruchnahme von Rechten und Diensten	19.700,00	0,00	19.700,00	19.651,20	48,80	19.403,52	0,00	
+	52203.56340000 Telefon, Datenübertragungskost	8.200,00	0,00	8.200,00	8.152,80	47,20	8.152,80	0,00	
+	52203.56370000 Bankgebühren	100,00	0,00	100,00	120,00	-20,00	111,00	0,00	
+	52203.56411000 Gebäudeversicherungen	5.700,00	0,00	5.700,00	5.664,01	35,99	5.664,01	0,00	
+	52203.56413000 Haftpflichtversicherungen	400,00	0,00	400,00	433,16	-33,16	433,16	0,00	
+	52203.56430000 Sonstige Beiträge	0,00	0,00	0,00	41,00	-41,00	41,00	0,00	
+	52203.56551000 Einzelwertberichtigung zu Forderungen	0,00	0,00	0,00	1.734,76	-1.734,76	674,05	0,00	

Ergebnisrechnung									Erläuterung
Nr.	Ertrags- und Aufwandsarten (gemäß § 44 Absatz 2 GemHVO-Doppik)	Ermächti- gungen des Haushalts- jahres 2021	Übertragene Ermächti- gungen aus Haushalts- vorjahren	Gesamt- ermächti- gungen im Haushaltsjahr 2021	Ergebnis des Haushalts- jahres 2021	Abweichung im Haushalts- jahres 2021	Ergebnis des Haushalts- vorjahres 2020	Übertragung von Ermächti- gungen in Haushalts- folgejahre	Kontonummer
		in €							
		1	2	3	4	5	6	7	
+	52203.56553000 Forderungsverlust aus NiS	0,00	0,00	0,00	441,47	-441,47	0,80	0,00	
+	52203.56811000 Grundsteuer an Dritte	0,00	0,00	0,00	7.136,27	-7.136,27	7.136,27	0,00	
+	52203.56813000 Grundsteuer B für gemeinde eigene Grundstücke	7.000,00	0,00	7.000,00	0,00	7.000,00	0,00	0,00	
+	52302.56250000 Sachverständigen-, Gerichts- u. ähnliche Aufwendungen	5.000,00	0,00	5.000,00	0,00	5.000,00	0,00	0,00	
+	54100.56430000 Sonstige Beiträge	20,00	0,00	20,00	11,83	8,17	11,83	0,00	
+	54100.56813000 Grundsteuer B für gemeinde- eigene Grundstücke	10,00	0,00	10,00	2,18	7,82	2,18	0,00	
+	54800.56150000 Aufwendungen für Dienst- und Schutzkleidung, persönliche Ausrüstungsgegenstände	80,00	0,00	80,00	0,00	80,00	0,00	0,00	
+	55100.56250000 Sachverständigen-, Gerichts- u. ähnliche Aufwendungen	2.500,00	0,00	2.500,00	0,00	2.500,00	2.463,84	0,00	
+	55203.56554000 Forderungsverlust Kleinstbetragsbereinigung	0,00	0,00	0,00	2,00	-2,00	8,69	0,00	
+	55300.56210000 Mieten, Pachten und Erbbauzinsen	170,00	0,00	170,00	169,35	0,65	169,35	0,00	
+	55300.56250000 Sachverständigen-, Gerichts- u. ähnliche Aufwendungen	350,00	0,00	350,00	0,00	350,00	342,20	0,00	
+	55300.56411000 Gebäudeversicherungen (2013)	140,00	0,00	140,00	142,92	-2,92	139,32	0,00	
+	55300.56414000 Unfallversicherungen (2013)	100,00	0,00	100,00	116,45	-16,45	115,01	0,00	
+	55500.56414000 Unfallversicherungen (2013)	8.932,94	0,00	8.932,94	2.469,27	6.463,67	2.569,54	0,00	
+	55500.56420000 Beiträge zu Wirtschaftsverbänden, Berufsvertretungen und Vereinen	0,00	0,00	0,00	22,71	-22,71	0,00	0,00	
+	57300.56411000 Gebäudeversicherungen (2013)	860,00	0,00	860,00	869,25	-9,25	846,82	0,00	
+	57300.56419000 Sonstige Versicherungen (2013)	80,00	0,00	80,00	73,75	6,25	73,75	0,00	
+	57300.56430000 Sonstige Beiträge	10,00	0,00	10,00	5,00	5,00	5,00	0,00	
+	57300.56554000 Forderungsverlust Kleinstbetragsbereinigung	0,00	0,00	0,00	0,01	-0,01	0,00	0,00	
+	61100.56551000 Einzelwertberichtigung zu Forderungen	0,00	0,00	0,00	24,88	-24,88	0,00	0,00	
+	61100.56554000 Forderungsverlust Kleinstbetragsbereinigung	0,00	0,00	0,00	0,09	-0,09	19,40	0,00	
+	61200.56551000 Einzelwertberichtigung zu Forderungen	0,00	0,00	0,00	2,50	-2,50	9,11	0,00	
+	61200.56553000 Forderungsverlust aus NiS	0,00	0,00	0,00	6.048,50	-6.048,50	0,00	0,00	
+	61200.56554000 Forderungsverlust Kleinstbetragsbereinigung	0,00	0,00	0,00	0,00	0,00	0,32	0,00	
19	Summe der Aufwendungen (Summe der Nummern 11 bis 18)	4.012.620,00	0,00	4.012.620,00	3.391.050,11	621.569,89	2.274.823,05	0,00	
20	Jahresergebnis (Jahresüberschuss/ Jahresfehlbetrag) vor Veränderung der Rücklagen (Saldo der Nummern 10 und 19)	-1.444.230,00	0,00	-1.444.230,00	-858.679,38	-585.550,62	569.501,59	0,00	
21	- Einstellung in die Kapitalrücklage	0,00	0,00	0,00	0,00	0,00	0,00	0,00	592
22	+ Entnahmen aus der Kapitalrücklage	109.230,00	0,00	109.230,00	174.202,56	-64.972,56	0,00	0,00	492
+	61100.49220000 Entnahme aus der zweckgebundenen Kapitalrücklage aus investiv gebundenen Zuweisungen	109.230,00	0,00	109.230,00	129.230,11	-20.000,11	0,00	0,00	
+	61100.49230000 Entnahme aus der zweckgeb. Kapitalrücklage aus Zuweisungen n nach §§ 23, 24 FAG MV	0,00	0,00	0,00	44.972,45	-44.972,45	0,00	0,00	
23	- Einstellung in die Rücklage für Belastungen aus dem kommunalen Finanzausgleich	0,00	0,00	0,00	0,00	0,00	0,00	0,00	593
24	+ Entnahmen aus der Rücklage für Belastungen aus dem kommunalen Finanzausgleich	0,00	0,00	0,00	0,00	0,00	0,00	0,00	493
25	Jahresergebnis (Jahresüberschuss/ Jahresfehlbetrag, Nummer 20 zuzüglich Nummern 22 und 24 abzüglich Nummern 21 und 23)	-1.335.000,00	0,00	-1.335.000,00	-684.476,82	-650.523,18	569.501,59	0,00	
	nachrichtlich:								
26	Ergebnisvortrag aus dem Haushaltsvorjahr				346.309,64				204
+	61200.20400000 Ergebnisvortrag				346.309,64				
27	Ergebnis (Überschuss/Fehlbetrag) zum 31. Dezember des Haushaltsjahres (Summe der Nummern 25 und 26)				-338.167,18				

Finanzrechnung									Erläuterung
Nr.	Einzahlungs- und Auszahlungsarten (gemäß § 45 Absatz 2 i.V.m. § 3 Absatz 1 Satz 1 GemHVO-Doppik)	Ermächti- gungen des Haushalts- jahres 2021	Übertragene Ermächti- gungen aus Haushalts- vorjahren	Gesamt- ermächti- gungen im Haushaltsjahr 2021	Ergebnis des Haushalts- jahres 2021	Abweichung im Haushalts- jahres 2021	Ergebnis des Haushalts- vorjahres 2020	Übertragung von Ermächti- gungen in Haushalts- folgejahre	Kontonummer
		in €							
		1	2	3	4	5	6	7	
1	+ Steuern und ähnliche Abgaben	624.870,00	0,00	624.870,00	670.008,25	-45.138,25	610.876,25	0,00	60
	+ 61100.60110000 Grundsteuer A	15.300,00	0,00	15.300,00	0,00	15.300,00	0,00	0,00	
	+ 61100.60111000 Grundsteuer A von Fremdschuld nern	0,00	0,00	0,00	16.258,11	-16.258,11	20.347,96	0,00	
	+ 61100.60112000 Grundsteuer A für gemeindeeigene Grundstücke	390,00	0,00	390,00	393,35	-3,35	0,00	0,00	
	+ 61100.60120000 Grundsteuer B	122.000,00	0,00	122.000,00	0,00	122.000,00	0,00	0,00	
	+ 61100.60121000 Grundsteuer B von Fremdschuld nern	0,00	0,00	0,00	133.149,95	-133.149,95	125.097,87	0,00	
	+ 61100.60122000 Grundsteuer B für gemeindeeigene Grundstücke	8.000,00	0,00	8.000,00	1.018,11	6.981,89	1.018,11	0,00	
	+ 61100.60131000 Gewerbesteuerzahlungen laufendes Jahr	130.000,00	0,00	130.000,00	157.649,32	-27.649,32	129.518,27	0,00	
	+ 61100.60210000 Gemeindeanteil an der Einkommenssteuer	280.290,00	0,00	280.290,00	292.542,41	-12.252,41	261.054,23	0,00	
	+ 61100.60220000 Gemeindeanteil an der Umsatzsteuer	49.790,00	0,00	49.790,00	50.995,59	-1.205,59	55.380,28	0,00	
	+ 61100.60320000 Hundesteuer	5.600,00	0,00	5.600,00	5.452,50	147,50	5.646,50	0,00	
	+ 61100.60340000 Zweitwohnungssteuer	13.500,00	0,00	13.500,00	12.548,91	951,09	12.813,03	0,00	
2	+ Zuwendungen, allgemeine Umlagen und sonstige Transfereinzahlungen	1.286.980,00	0,00	1.286.980,00	1.186.914,11	100.065,89	1.495.918,18	0,00	61
	+ 11100.61440000 Zuweisungen und Zuschüsse für laufende Zwecke von der EU	4.550,00	0,00	4.550,00	0,00	4.550,00	3.531,52	0,00	
	+ 11401.61442000 Zuweisungen und Zuschüsse für laufende Zwecke vom Land	0,00	0,00	0,00	0,00	0,00	64,00	0,00	
	+ 11403.61441000 Zuweisungen und Zuschüsse für laufende Zwecke vom Bund	0,00	0,00	0,00	393,98	-393,98	0,00	0,00	
	+ 21101.61441000 Zuweisungen und Zuschüsse für laufende Zwecke vom Bund	30.000,00	0,00	30.000,00	271,08	29.728,92	0,00	0,00	
	+ 21101.61442000 Zuweisungen und Zuschüsse für laufende Zwecke vom Land	0,00	0,00	0,00	3.351,04	-3.351,04	3.351,04	0,00	
	+ 21101.61443001 Zuweisungen und Zuschüsse für lauf. Zwecke von Gemeinden und Gemeindeverbänden	250.000,00	0,00	250.000,00	250.000,00	0,00	500.000,00	0,00	
	+ 28100.61442000 Zuweisungen und Zuschüsse für laufende Zwecke vom Land	1.000,00	0,00	1.000,00	0,00	1.000,00	800,00	0,00	
	+ 28100.61451000 Zuweisungen und Zuschüsse für laufende Zwecke von privaten Unternehmen	1.600,00	0,00	1.600,00	0,00	1.600,00	0,00	0,00	
	+ 28100.61459000 Zuweisungen und Zuschüsse für laufende Zwecke vom sonstigen privaten Bereich	500,00	0,00	500,00	0,00	500,00	0,00	0,00	
	+ 54800.61441000 Zuweisungen und Zuschüsse für laufende Zwecke vom Bund	0,00	0,00	0,00	34,57	-34,57	0,00	0,00	
	+ 55200.61442003 Sanierung Pulower See Fördermittel vom Land Aufwandsmaßnahme 2020	109.660,00	0,00	109.660,00	0,00	109.660,00	0,00	0,00	
	+ 55500.61441000 Zuweisungen und Zuschüsse für laufende Zwecke vom Bund	0,00	0,00	0,00	10.600,00	-10.600,00	0,00	0,00	
	+ 55500.61442000 Zuweisungen und Zuschüsse für laufende Zwecke vom Land	0,00	0,00	0,00	0,00	0,00	2.423,86	0,00	
	+ 57300.61442000 Zuweisungen und Zuschüsse für laufende Zwecke vom Land	5.000,00	0,00	5.000,00	16.386,65	-11.386,65	0,00	0,00	
	+ 61100.61111000 Schlüsselzuweisungen vom Land	884.670,00	0,00	884.670,00	849.176,79	35.493,21	897.784,46	0,00	
	+ 61100.61212000 Fehlbetragszuweisungen vom Land	0,00	0,00	0,00	0,00	0,00	58.874,30	0,00	
	+ 61100.61321000 Gewerbesteuerkompensationszah- lungen nach § 36 Absatz 2 FAG M-V	0,00	0,00	0,00	56.700,00	-56.700,00	29.089,00	0,00	
3	+ Einzahlungen der sozialen Sicherung	0,00	0,00	0,00	0,00	0,00	0,00	0,00	62
4	+ Öffentlich-rechtliche Leistungsentgelte	51.660,00	0,00	51.660,00	52.705,97	-1.045,97	50.063,81	0,00	63
	+ 12600.63200000 Benutzungsgebühren, Beiträge, ähnl. Entgelte, Kostenerstatt.	4.000,00	0,00	4.000,00	8.000,00	-4.000,00	0,00	0,00	
	+ 21101.63200000 Benutzungsgebühren, Beiträge, ähnl. Entgelte, Kostenerstatt.	1.560,00	0,00	1.560,00	1.687,40	-127,40	1.564,68	0,00	
	+ 27200.63200000 Benutzungsgebühren, Beiträge, ähnl. Entgelte, Kostenerstatt.	400,00	0,00	400,00	155,00	245,00	220,00	0,00	
	+ 54800.63200000 Benutzungsgebühren, Beiträge, ähnl. Entgelte, Kostenerstatt.	13.000,00	0,00	13.000,00	12.275,50	724,50	15.722,00	0,00	
	+ 55203.63200000 Benutzungsgebühren, Beiträge, ähnl. Entgelte, Kostenerstatt.	30.200,00	0,00	30.200,00	29.718,32	481,68	31.110,13	0,00	
	+ 55300.63200000 Benutzungsgebühren, Beiträge, ähnl. Entgelte, Kostenerstatt.	2.000,00	0,00	2.000,00	869,75	1.130,25	1.347,00	0,00	

Finanzrechnung									Erläuterung							
Nr.	Einzahlungs- und Auszahlungsarten (gemäß § 45 Absatz 2 i.V.m. § 3 Absatz 1 Satz 1 GemHVO-Doppik)	Ermächti- gungen des Haushalts- jahres 2021	Übertragene Ermächti- gungen aus Haushalts- vorjahren	Gesamt- ermächti- gungen im Haushaltsjahr 2021	Ergebnis des Haushalts- jahres 2021	Abweichung im Haushalts- jahres 2021	Ergebnis des Haushalts- vorjahres 2020	Übertragung von Ermäch- tigungen in Haushalts- folgejahre	Kontonummer							
										in €						
										1	2	3	4	5	6	7
	+ 57300.63200000 Benutzungsgebühren, Beiträge, ähnl. Entgelte, Kostenerstatt.	500,00	0,00	500,00	0,00	500,00	100,00	0,00								
5	+ Privatrechtliche Leistungsentgelte	345.200,00	0,00	345.200,00	348.523,03	-3.323,03	352.254,60	0,00	641							
	+ 11401.64110000 Mieten und Pachten, Erbbauzinsen	12.630,00	0,00	12.630,00	10.153,65	2.476,35	12.639,38	0,00								
	+ 11401.64190000 Sonstige privatrechtliche Leistungsentgelte	0,00	0,00	0,00	700,04	-700,04	195,04	0,00								
	+ 11402.64110000 Mieten und Pachten, Erbbauzinsen	26.270,00	0,00	26.270,00	28.217,06	-1.947,06	28.434,73	0,00								
	+ 11402.64190000 Sonstige privatrechtliche Leistungsentgelte	0,00	0,00	0,00	0,00	0,00	1.500,00	0,00								
	+ 11403.64190000 Sonstige privatrechtliche Leistungsentgelte	0,00	0,00	0,00	1.596,99	-1.596,99	597,22	0,00								
	+ 12600.64110000 Mieten und Pachten, Erbbauzinsen	180,00	0,00	180,00	182,76	-2,76	182,76	0,00								
	+ 12600.64190000 Sonstige privatrechtliche Leistungsentgelte	0,00	0,00	0,00	105,39	-105,39	567,24	0,00								
	+ 21101.64110000 Mieten und Pachten, Erbbauzinsen	4.920,00	0,00	4.920,00	4.923,72	-3,72	4.923,72	0,00								
	+ 21101.64190000 Sonstige privatrechtliche Leistungsentgelte	1.000,00	0,00	1.000,00	4.000,96	-3.000,96	2.395,48	0,00								
	+ 25200.64160000 Eintrittsgelder für kulturelle oder sportliche Veranstaltungen und Einrichtungen	0,00	0,00	0,00	304,50	-304,50	0,00	0,00								
	+ 28100.64160000 Eintrittsgelder für kulturelle oder sportliche Veranstaltungen und Einrichtungen	2.500,00	0,00	2.500,00	0,00	2.500,00	322,00	0,00								
	+ 28100.64190000 Sonstige privatrechtliche Leistungsentgelte	500,00	0,00	500,00	0,00	500,00	0,00	0,00								
	+ 52203.64112000 Einzahlungen aus Grundmiete (eigene Vermietungen)	292.000,00	0,00	292.000,00	282.557,09	9.442,91	287.155,36	0,00								
	+ 54100.64190000 Sonstige privatrechtliche Leistungsentgelte	0,00	0,00	0,00	12.529,41	-12.529,41	9.141,35	0,00								
	+ 54800.64190000 Sonstige privatrechtliche Leistungsentgelte	350,00	0,00	350,00	138,34	211,66	361,20	0,00								
	+ 55300.64190000 Sonstige privatrechtliche Leistungsentgelte	0,00	0,00	0,00	5,97	-5,97	36,05	0,00								
	+ 57300.64110000 Mieten und Pachten, Erbbauzinsen	2.740,00	0,00	2.740,00	0,00	2.740,00	660,00	0,00								
	+ 57300.64111000 Einzahlung aus BK-VZ	1.110,00	0,00	1.110,00	0,00	1.110,00	1.267,68	0,00								
	+ 57300.64190000 Sonstige privatrechtliche Leistungsentgelte	1.000,00	0,00	1.000,00	3.107,15	-2.107,15	1.875,39	0,00								
6	+ Kostenerstattungen und Kostenumlagen	59.820,00	0,00	59.820,00	61.815,69	-1.995,69	46.905,99	0,00	642, 647-648							
	+ 11100.64243000 Kostenerstattungen und Kostenumlagen von Gemeinden/ GV	300,00	0,00	300,00	200,00	100,00	200,00	0,00								
	+ 11401.64241000 Kostenerstattungen und Kostenumlagen vom Bund	20,00	0,00	20,00	24,54	-4,54	24,54	0,00								
	+ 11402.64259000 Kostenerstattungen und Kostenumlagen vom sonstigen privaten Bereich	100,00	0,00	100,00	0,00	100,00	4.703,81	0,00								
	+ 11403.64241000 Kostenerstattungen und Kostenumlagen vom Bund	7.600,00	0,00	7.600,00	6.715,38	884,62	4.134,20	0,00								
	+ 11403.64241100 Kostenerstattung Bund pädagogische Begleitung	2.400,00	0,00	2.400,00	1.897,90	502,10	1.380,00	0,00								
	+ 11403.64242000 Kostenerstattungen und Kostenumlagen vom Land	0,00	0,00	0,00	0,00	0,00	286,08	0,00								
	+ 12600.64243000 Kostenerstattungen und Kostenumlagen von Gemeinden/ GV	0,00	0,00	0,00	109,02	-109,02	268,72	0,00								
	+ 21101.64242000 Kostenerstattungen und Kostenumlagen vom Land	0,00	0,00	0,00	0,00	0,00	190,80	0,00								
	+ 21101.64243000 Kostenerstattungen und Kostenumlagen von Gemeinden/ GV	43.700,00	0,00	43.700,00	50.172,10	-6.472,10	32.200,00	0,00								
	+ 21500.64243000 Kostenerstattungen und Kostenumlagen von Gemeinden/ GV	0,00	0,00	0,00	1.895,76	-1.895,76	1.071,40	0,00								
	+ 27200.64241000 Kostenerstattungen und Kostenumlagen vom Bund	3.800,00	0,00	3.800,00	0,00	3.800,00	315,00	0,00								
	+ 27200.64241100 Kostenerstattung Bund pädagogische Begleitung	200,00	0,00	200,00	0,00	200,00	100,00	0,00								
	+ 36100.64243000 Kostenerstattungen und Kostenumlagen von Gemeinden/ GV	0,00	0,00	0,00	149,33	-149,33	298,66	0,00								
	+ 54800.64242000 Kostenerstattungen und Kostenumlagen vom Land	0,00	0,00	0,00	0,00	0,00	37,65	0,00								
	+ 54800.64251000 Kostenerstattungen und Kostenumlagen von privaten Unternehmen	600,00	0,00	600,00	535,00	65,00	0,00	0,00								
	+ 54800.64259000 Kostenerstattungen und Kostenumlagen vom sonstigen privaten Bereich	100,00	0,00	100,00	116,66	-16,66	221,56	0,00								
	+ 57300.64251000 Kostenerstattungen und Kostenumlagen von privaten Unternehmen	1.000,00	0,00	1.000,00	0,00	1.000,00	1.473,57	0,00								
7	+ Zinseinzahlungen und sonstige Finanzeinzahlungen	20.450,00	0,00	20.450,00	25.371,46	-4.921,46	20.154,77	0,00	67							

Finanzrechnung									Erläuterung
Nr.	Einzahlungs- und Auszahlungsarten (gemäß § 45 Absatz 2 i.V.m. § 3 Absatz 1 Satz 1 GemHVO-Doppik)	Ermächti- gungen des Haushalts- jahres 2021	Übertragene Ermächti- gungen aus Haushalts- vorjahren	Gesamt- ermächti- gungen im Haushaltsjahr 2021	Ergebnis des Haushalts- jahres 2021	Abweichung im Haushalts- jahres 2021	Ergebnis des Haushalts- vorjahres 2020	Übertragung von Ermächti- gungen in Haushalts- folgejahre	Kontonummer
		in €							
		1	2	3	4	5	6	7	
	+ 61200.67200000 Zinsen aus Stundungen und Verrentungen	0,00	0,00	0,00	12,00	-12,00	65,00	0,00	
	+ 61200.67920000 Vollverzinsung aus Gewerbesteuer (§ 233a AO)	7.000,00	0,00	7.000,00	7.221,00	-221,00	1.840,00	0,00	
	+ 62600.67600000 Einzahl. aus Sondervermögen, Zweckverbänden und Anstalten des öffentlichen Rechts	13.450,00	0,00	13.450,00	18.138,46	-4.688,46	18.249,77	0,00	
8	+ Sonstige laufende Einzahlungen	37.670,00	0,00	37.670,00	52.966,27	-15.296,27	92.779,67	0,00	651,66
	+ 11400.66290000 Sonstige laufende Einzahlungen	0,00	0,00	0,00	0,00	0,00	2.800,00	0,00	
	+ 11402.66290000 Sonstige laufende Einzahlungen	0,00	0,00	0,00	1.000,00	-1.000,00	0,00	0,00	
	+ 11403.66290000 Sonstige laufende Einzahlungen	0,00	0,00	0,00	0,00	0,00	1,00	0,00	
	+ 11602.66290000 Sonstige laufende Einzahlungen	0,00	0,00	0,00	4,64	-4,64	3,28	0,00	
	+ 12600.66290000 Sonstige laufende Einzahlungen	0,00	0,00	0,00	0,00	0,00	850,00	0,00	
	+ 21101.66270000 Versicherungserstattungen	0,00	0,00	0,00	198,25	-198,25	0,00	0,00	
	+ 21101.66290000 Sonstige laufende Einzahlungen	0,00	0,00	0,00	10,00	-10,00	16.500,00	0,00	
	+ 25200.66290000 Sonstige laufende Einzahlungen	0,00	0,00	0,00	0,00	0,00	461,16	0,00	
	+ 27200.66290000 Sonstige laufende Einzahlungen	0,00	0,00	0,00	0,00	0,00	1.200,00	0,00	
	+ 28100.66290000 Sonstige laufende Einzahlungen	400,00	0,00	400,00	20,00	380,00	900,00	0,00	
	+ 36600.66290000 Sonstige laufende Einzahlungen	0,00	0,00	0,00	0,00	0,00	815,13	0,00	
	+ 51103.66710000 Ausgleichsbeträge (§154 BauGB)	0,00	0,00	0,00	7.107,10	-7.107,10	35.010,10	0,00	
	+ 52203.65131000 Bestandserhöhung Betriebskosten	0,00	0,00	0,00	37.209,68	-37.209,68	38.658,90	0,00	
	+ 52203.65132000 Bestandsverminderung Betriebskosten	0,00	0,00	0,00	-38.658,90	38.658,90	-49.278,01	0,00	
	+ 54000.66250000 Konzessionsabgaben	31.570,00	0,00	31.570,00	38.796,96	-7.226,96	38.343,43	0,00	
	+ 54100.66290000 Sonstige laufende Einzahlungen	0,00	0,00	0,00	1.955,50	-1.955,50	166,00	0,00	
	+ 54800.66290000 Sonstige laufende Einzahlungen	0,00	0,00	0,00	500,00	-500,00	0,00	0,00	
	+ 55500.66290000 Sonstige laufende Einzahlungen	3.500,00	0,00	3.500,00	2.188,25	1.311,75	720,00	0,00	
	+ 57300.66290000 Sonstige laufende Einzahlungen	0,00	0,00	0,00	1.200,00	-1.200,00	3.300,00	0,00	
	+ 61100.66290000 Sonstige laufende Einzahlungen	0,00	0,00	0,00	0,95	-0,95	0,00	0,00	
	+ 61200.66220000 Säumniszuschläge, Mahngebühren, Zustellungsgebühren u.a.	1.200,00	0,00	1.200,00	431,50	768,50	927,00	0,00	
	+ 61200.66221000 Mahngebühren, Säumniszuschläge	1.000,00	0,00	1.000,00	1.002,34	-2,34	1.401,68	0,00	
9	Summe der laufenden Einzahlungen (Summe der Nummern 1 bis 8)	2.426.650,00	0,00	2.426.650,00	2.398.304,78	28.345,22	2.668.953,27	0,00	
10	- Personalauszahlungen	235.030,00	0,00	235.030,00	214.865,56	20.164,44	207.744,32	0,00	70
	+ 11100.70110000 Auszahlungen für ehrenamtlich Tätige-Bürgermeister, Amtsvorsteher	18.720,00	0,00	18.720,00	9.600,00	9.120,00	9.600,00	0,00	
	+ 11100.70430000 Beiträge zur gesetzlichen Sozialversicherung Ehrenamtlich Tätige	570,00	0,00	570,00	500,38	69,62	564,24	0,00	
	+ 11104.70130000 Auszahlungen für ehrenamtlich Tätige-Rats-/ Vertretungs- und Ausschussmitglieder	10.740,00	0,00	10.740,00	6.570,00	4.170,00	6.690,00	0,00	
	+ 11403.70220000 Dienstbezüge und dergleichen Arbeitnehmer	0,00	0,00	0,00	-19,96	19,96	41.469,60	0,00	
	+ 11403.70221000 Dienstbezüge Arbeitnehmer	92.050,00	0,00	92.050,00	91.042,78	1.007,22	48.256,80	0,00	
	+ 11403.70222000 Dienstbezüge Arbeitnehmer Leistungszulagen	2.100,00	0,00	2.100,00	1.613,43	486,57	1.671,09	0,00	
	+ 11403.70229000 Dienstbezüge Arbeitnehmer Sonstige Aufwendungen	60,00	0,00	60,00	79,84	-19,84	29,94	0,00	
	+ 11403.70250000 Bundesfreiwilligendienst	0,00	0,00	0,00	0,00	0,00	2.121,78	0,00	
	+ 11403.70259000 Dienstbezüge Zivis Sonstige Aufwendungen	6.340,00	0,00	6.340,00	4.950,00	1.390,00	1.350,00	0,00	
	+ 11403.70320000 Beiträge zu Versorgungskassen Arbeitnehmer	3.880,00	0,00	3.880,00	3.428,38	451,62	3.319,61	0,00	
	+ 11403.70420000 Beiträge zur gesetzlichen Sozialversicherung Arbeitnehmer	19.580,00	0,00	19.580,00	18.776,07	803,93	17.854,06	0,00	
	+ 11403.70450000 Beiträge zur gesetzlichen Sozialversicherung Zivildienstleistende	2.100,00	0,00	2.100,00	2.009,81	90,19	1.276,77	0,00	
	+ 11403.70520000 Beihilfen, Unterstützungsleistungen und dergleichen Arbeitnehmer	970,00	0,00	970,00	0,00	970,00	364,12	0,00	
	+ 11403.70699000 Sonstige Personalnebenauszahlungen (Sonstige)	90,00	0,00	90,00	0,00	90,00	0,00	0,00	

Finanzrechnung									Erläuterung
Nr.	Einzahlungs- und Auszahlungsarten (gemäß § 45 Absatz 2 i.V.m. § 3 Absatz 1 Satz 1 GemHVO-Doppik)	Ermächti- gungen des Haushalts- jahres 2021	Übertragene Ermächti- gungen aus Haushalts- vorjahren	Gesamt- ermächti- gungen im Haushaltsjahr 2021	Ergebnis des Haushalts- jahres 2021	Abweichung im Haushalts- jahres 2021	Ergebnis des Haushalts- vorjahres 2020	Übertragung von Ermächti- gungen in Haushalts- folgejahre	Kontonummer
		in €							
		1	2	3	4	5	6	7	
+	12600.70190000 Auszahlungen für ehrenamtlich Tätige-Sonstige	3.060,00	0,00	3.060,00	3.060,00	0,00	3.060,00	0,00	
+	21101.70220000 Dienstbezüge und dergleichen Arbeitnehmer	0,00	0,00	0,00	-6,64	6,64	22.382,21	0,00	
+	21101.70221000 Dienstbezüge Arbeitnehmer	47.820,00	0,00	47.820,00	47.177,46	642,54	27.383,86	0,00	
+	21101.70222000 Dienstbezüge Arbeitnehmer Leistungszulagen	1.010,00	0,00	1.010,00	1.021,85	-11,85	860,85	0,00	
+	21101.70229000 Dienstbezüge Arbeitnehmer Sonstige Aufwendungen	60,00	0,00	60,00	66,52	-6,52	26,83	0,00	
+	21101.70320000 Beiträge zu Versorgungskassen Arbeitnehmer	1.800,00	0,00	1.800,00	1.783,37	16,63	2.025,75	0,00	
+	21101.70420000 Beiträge zur gesetzlichen Sozialversicherung Arbeitnehmer	9.680,00	0,00	9.680,00	9.743,78	-63,78	9.839,26	0,00	
+	21101.70520000 Beihilfen, Unterstützungsleistungen und dergleichen Arbeitnehmer	620,00	0,00	620,00	0,00	620,00	408,68	0,00	
+	27200.70221000 Dienstbezüge Arbeitnehmer	0,00	0,00	0,00	6.000,05	-6.000,05	0,00	0,00	
+	27200.70250000 Bundesfreiwilligendienst	0,00	0,00	0,00	0,00	0,00	418,97	0,00	
+	27200.70259000 Dienstbezüge Zivis Sonstige Aufwendungen	2.700,00	0,00	2.700,00	0,00	2.700,00	0,00	0,00	
+	27200.70320000 Beiträge zu Versorgungskassen Arbeitnehmer	0,00	0,00	0,00	249,38	-249,38	0,00	0,00	
+	27200.70420000 Beiträge zur gesetzlichen Sozialversicherung Arbeitnehmer	0,00	0,00	0,00	1.280,62	-1.280,62	0,00	0,00	
+	27200.70450000 Beiträge zur gesetzlichen Sozialversicherung Zivildienstleistende	1.100,00	0,00	1.100,00	0,00	1.100,00	169,02	0,00	
+	54800.70220000 Dienstbezüge und dergleichen Arbeitnehmer	0,00	0,00	0,00	0,00	0,00	1.759,50	0,00	
+	54800.70221000 Dienstbezüge Arbeitnehmer	7.670,00	0,00	7.670,00	4.803,73	2.866,27	3.622,10	0,00	
+	54800.70320000 Beiträge zu Versorgungskassen Arbeitnehmer	540,00	0,00	540,00	177,79	362,21	193,57	0,00	
+	54800.70420000 Beiträge zur gesetzlichen Sozialversicherung Arbeitnehmer	1.510,00	0,00	1.510,00	956,92	553,08	1.025,71	0,00	
+	54800.70520000 Beihilfen, Unterstützungsleistungen und dergleichen Arbeitnehmer	260,00	0,00	260,00	0,00	260,00	0,00	0,00	
11	- Versorgungsauszahlungen	0,00	0,00	0,00	0,00	0,00	0,00	0,00	71
12	- Auszahlungen für Sach- und Dienstleistungen	1.992.997,06	0,00	1.992.997,06	1.608.000,46	384.996,60	485.890,14	0,00	72
+	11100.72420000 Essenskosten	2.200,00	0,00	2.200,00	193,81	2.006,19	71,98	0,00	
+	11100.72440000 Laborbedarf, Werkstättenbedarf Arzneimittel, Verbandsstoffe, Sanitätsverbrauchsmaterial, Baumaterial	50,00	0,00	50,00	71,76	-21,76	40,74	0,00	
+	11100.72490000 Sonstige Auszahlungen für Sachleistungen und Verbrauchsmaterial	5.300,00	0,00	5.300,00	0,00	5.300,00	100,00	0,00	
+	11100.72551000 Kostenerstattungen an private Unternehmen	300,00	0,00	300,00	194,30	105,70	252,08	0,00	
+	11104.72420000 Essenskosten	200,00	0,00	200,00	0,00	200,00	0,00	0,00	
+	11401.72210000 Abfall	120,00	0,00	120,00	112,44	7,56	112,44	0,00	
+	11401.72220000 Abwasser	160,00	0,00	160,00	123,97	36,03	154,33	0,00	
+	11401.72240000 Gas	3.300,00	0,00	3.300,00	3.108,00	192,00	2.892,00	0,00	
+	11401.72260000 Strom	2.200,00	0,00	2.200,00	1.783,00	417,00	2.124,04	0,00	
+	11401.72270000 Wasser	250,00	0,00	250,00	1.107,67	-857,67	237,15	0,00	
+	11401.72310000 Unterh.Grundstücke, Außenanlag Gebäude u. Geb.Einrichtungen	9.764,53	0,00	9.764,53	637,17	9.127,36	1.734,11	0,00	
+	11401.72320000 Bewirtsch. Grundst.,Außenanlag Gebäude u. Geb.-Einrichtungen	400,00	0,00	400,00	596,64	-196,64	176,19	0,00	
+	11401.72360000 Unterhaltung der Maschinen und technischen Anlagen	1.000,00	0,00	1.000,00	86,89	913,11	12,93	0,00	
+	11401.72380000 Geringwertige Geräte, Ausstattungs-, Ausrüstungs- und sonstige Gebrauchsgegenstände	500,00	0,00	500,00	238,00	262,00	0,00	0,00	
+	11402.72220000 Abwasser	0,00	0,00	0,00	104,37	-104,37	0,00	0,00	
+	11402.72551000 Kostenerstattungen an private Unternehmen	0,00	0,00	0,00	0,00	0,00	165,55	0,00	
+	11403.72240000 Gas	11.200,00	0,00	11.200,00	9.196,00	2.004,00	9.911,00	0,00	

Finanzrechnung									Erläuterung
Nr.	Einzahlungs- und Auszahlungsarten (gemäß § 45 Absatz 2 i.V.m. § 3 Absatz 1 Satz 1 GemHVO-Doppik)	Ermächti- gungen des Haushalts- jahres 2021	Übertragene Ermächti- gungen aus Haushalts- vorjahren	Gesamt- ermächti- gungen im Haushaltsjahr 2021	Ergebnis des Haushalts- jahres 2021	Abweichung im Haushalts- jahres 2021	Ergebnis des Haushalts- vorjahres 2020	Übertragung von Ermächti- gungen in Haushalts- folgejahre	Kontonummer
		in €							
		1	2	3	4	5	6	7	
+	11403.72260000 Strom	1.500,00	0,00	1.500,00	1.785,00	-285,00	1.486,02	0,00	
+	11403.72270000 Wasser	270,00	0,00	270,00	242,00	28,00	242,00	0,00	
+	11403.72310000 Unterh.Grundstücke, Außenanlag Gebäude u. Geb.Einrichtungen	1.150,00	0,00	1.150,00	3.071,98	-1.921,98	12.690,76	0,00	
+	11403.72320000 Bewirtsch. Grundst.,Außenanlag Gebäude u. Geb.-Einrichtungen	400,00	0,00	400,00	1.252,77	-852,77	0,00	0,00	
+	11403.72350000 Fahrzeugunterhaltung	14.000,00	0,00	14.000,00	17.670,09	-3.670,09	12.801,07	0,00	
+	11403.72360000 Unterhaltung der Maschinen und technischen Anlagen	4.600,00	0,00	4.600,00	4.163,74	436,26	3.794,16	0,00	
+	11403.72380000 Geringwertige Geräte, Ausstattungs-, Ausrüstungs- und sonstige Gebrauchsgegenstände	2.700,00	0,00	2.700,00	3.977,48	-1.277,48	152,94	0,00	
+	11403.72440000 Laborbedarf, Werkstättenbedarf Arzneimittel, Verbandsstoffe, Sanitätsverbrauchsmaterial, Baumaterial	0,00	0,00	0,00	0,00	0,00	44,99	0,00	
+	11403.72541000 Kostenerstattungen an den Bund	400,00	0,00	400,00	0,00	400,00	0,00	0,00	
+	12600.72210000 Abfall	250,00	0,00	250,00	0,00	250,00	0,00	0,00	
+	12600.72220000 Abwasser	100,00	0,00	100,00	78,89	21,11	98,21	0,00	
+	12600.72240000 Gas	3.100,00	0,00	3.100,00	2.513,07	586,93	2.685,00	0,00	
+	12600.72260000 Strom	1.300,00	0,00	1.300,00	1.515,80	-215,80	1.329,71	0,00	
+	12600.72270000 Wasser	800,00	0,00	800,00	627,00	173,00	726,00	0,00	
+	12600.72310000 Unterh.Grundstücke, Außenanlag Gebäude u. Geb.Einrichtungen	4.060,00	0,00	4.060,00	2.222,79	1.837,21	2.036,05	0,00	
+	12600.72320000 Bewirtsch. Grundst.,Außenanlag Gebäude u. Geb.-Einrichtungen	200,00	0,00	200,00	226,29	-26,29	0,00	0,00	
+	12600.72330000 Unterhaltung Infrastrukturverm	20.000,00	0,00	20.000,00	20,37	19.979,63	0,00	0,00	
+	12600.72350000 Fahrzeugunterhaltung	5.500,00	0,00	5.500,00	5.719,03	-219,03	3.595,70	0,00	
+	12600.72360000 Unterhaltung der Maschinen und technischen Anlagen	4.200,00	0,00	4.200,00	5.655,77	-1.455,77	6.660,28	0,00	
+	12600.72380000 Geringwertige Geräte, Ausstattungs-, Ausrüstungs- und sonstige Gebrauchsgegenstände	7.000,00	0,00	7.000,00	7.252,87	-252,87	5.826,96	0,00	
+	12600.72420000 Essenskosten	500,00	0,00	500,00	192,64	307,36	16,20	0,00	
+	12600.72440000 Laborbedarf, Werkstättenbedarf Arzneimittel, Verbandsstoffe, Sanitätsverbrauchsmaterial, Baumaterial	500,00	0,00	500,00	540,20	-40,20	204,96	0,00	
+	12600.72450000 Lehr- und Unterrichtsmittel	200,00	0,00	200,00	0,00	200,00	0,00	0,00	
+	12600.72490000 Sonstige Auszahlungen für Sachleistungen und Verbrauchsmaterial	1.100,00	0,00	1.100,00	0,00	1.100,00	0,00	0,00	
+	12600.72543000 Kostenerstattungen an Gemeinden/ GV	200,00	0,00	200,00	0,00	200,00	0,00	0,00	
+	12600.72551000 Kostenerstattungen an private Unternehmen	2.000,00	0,00	2.000,00	0,00	2.000,00	654,86	0,00	
+	21100.72559000 Kostenerstattungen an den sonstigen privaten Bereich	0,00	0,00	0,00	41.049,90	-41.049,90	37.800,00	0,00	
+	21100.72590000 Kostenerstattungen an Sonstige	43.700,00	0,00	43.700,00	0,00	43.700,00	2.700,00	0,00	
+	21101.72210000 Abfall	2.500,00	0,00	2.500,00	3.350,34	-850,34	4.092,81	0,00	
+	21101.72240000 Gas	20.100,00	0,00	20.100,00	16.566,00	3.534,00	17.853,00	0,00	
+	21101.72260000 Strom	2.800,00	0,00	2.800,00	2.040,00	760,00	2.690,78	0,00	
+	21101.72270000 Wasser	1.420,00	0,00	1.420,00	693,00	727,00	1.600,62	0,00	
+	21101.72310000 Unterh.Grundstücke, Außenanlag Gebäude u. Geb.Einrichtungen	13.650,00	0,00	13.650,00	1.968,11	11.681,89	5.150,64	0,00	
+	21101.72310001 Unterhaltung Grundstücke, Außenanlagen, Gebäude, Einrichtungen	1.104.450,00	0,00	1.104.450,00	1.012.813,04	91.636,96	11.431,57	0,00	
+	21101.72320000 Bewirtsch. Grundst.,Außenanlag Gebäude u. Geb.-Einrichtungen	2.000,00	0,00	2.000,00	3.622,53	-1.622,53	2.348,15	0,00	
+	21101.72360000 Unterhaltung der Maschinen und technischen Anlagen	3.200,00	0,00	3.200,00	2.674,05	525,95	2.612,09	0,00	
+	21101.72380000 Geringwertige Geräte, Ausstattungs-, Ausrüstungs- und sonstige Gebrauchsgegenstände	47.022,53	0,00	47.022,53	33.753,02	13.269,51	4.666,56	0,00	
+	21101.72430000 Auszahlungen für Schülerbetreuung	250,00	0,00	250,00	0,00	250,00	42,00	0,00	
+	21101.72440000 Laborbedarf, Werkstättenbedarf Arzneimittel, Verbandsstoffe, Sanitätsverbrauchsmaterial, Baumaterial	550,00	0,00	550,00	4,98	545,02	0,00	0,00	

Finanzrechnung									Erläuterung							
Nr.	Einzahlungs- und Auszahlungsarten (gemäß § 45 Absatz 2 i.V.m. § 3 Absatz 1 Satz 1 GemHVO-Doppik)	Ermächti- gungen des Haushalts- jahres 2021	Übertragene Ermächti- gungen aus Haushalts- vorjahren	Gesamt- ermächti- gungen im Haushaltsjahr 2021	Ergebnis des Haushalts- jahres 2021	Abweichung im Haushalts- jahres 2021	Ergebnis des Haushalts- vorjahres 2020	Übertragung von Ermäch- tigungen in Haushalts- folgejahre	Kontonummer							
										in €						
										1	2	3	4	5	6	7
+	21101.72450000 Lehr- und Unterrichtsmittel	770,00	0,00	770,00	243,34	526,66	445,00	0,00								
+	21101.72460000 Lernmittel	3.810,00	0,00	3.810,00	2.964,20	845,80	2.648,73	0,00								
+	21101.72480000 Sonstige bezogene Leistungen	3.300,00	0,00	3.300,00	5.244,02	-1.944,02	3.027,32	0,00								
+	21101.72490000 Sonstige Auszahlungen für Sachleistungen und Verbrauchsmaterial	200,00	0,00	200,00	348,09	-148,09	220,11	0,00								
+	21500.72543000 Kostenerstattungen an Gemeinden/ GV	54.200,00	0,00	54.200,00	48.733,18	5.466,82	55.251,75	0,00								
+	21500.72559000 Kostenerstattungen an den sonstigen privaten Bereich	0,00	0,00	0,00	1.834,38	-1.834,38	2.665,22	0,00								
+	21500.72590000 Kostenerstattungen an Sonstige	2.300,00	0,00	2.300,00	0,00	2.300,00	0,00	0,00								
+	25200.72220000 Abwasser	80,00	0,00	80,00	62,72	17,28	78,08	0,00								
+	25200.72310000 Unterh.Grundstücke, Außenanlag Gebäude u. Geb.Einrichtungen	500,00	0,00	500,00	339,15	160,85	7,36	0,00								
+	25200.72360000 Unterhaltung der Maschinen und technischen Anlagen	500,00	0,00	500,00	0,00	500,00	347,67	0,00								
+	27200.72360000 Unterhaltung der Maschinen und technischen Anlagen	0,00	0,00	0,00	60,69	-60,69	0,00	0,00								
+	27200.72470000 Erwerb von Kunstsammlungen, wissenschaftlichen Sammlungen, Bibliotheken und sonstigen Sammlungen (bis 60—)	600,00	0,00	600,00	579,76	20,24	597,38	0,00								
+	27200.72541000 Kostenerstattungen an den Bund	200,00	0,00	200,00	0,00	200,00	1.200,00	0,00								
+	27200.72543000 Kostenerstattungen an Gemeinden/ GV	10.500,00	0,00	10.500,00	0,00	10.500,00	10.013,27	0,00								
+	28100.72100000 Aufwendungen für Fertigung, Vertrieb und Waren	500,00	0,00	500,00	385,56	114,44	0,00	0,00								
+	28100.72490000 Sonstige Auszahlungen für Sachleistungen und Verbrauchsmaterial	9.700,00	0,00	9.700,00	37,44	9.662,56	129,92	0,00								
+	36600.72360000 Unterhaltung der Maschinen und technischen Anlagen	550,00	0,00	550,00	71,94	478,06	0,00	0,00								
+	42400.72360000 Unterhaltung der Maschinen und technischen Anlagen	300,00	0,00	300,00	0,00	300,00	221,84	0,00								
+	52203.72210000 Abfall	7.300,00	0,00	7.300,00	7.297,60	2,40	7.396,67	0,00								
+	52203.72220000 Abwasser	900,00	0,00	900,00	685,51	214,49	853,39	0,00								
+	52203.72240000 Gas	18.500,00	0,00	18.500,00	12.196,09	6.303,91	17.624,32	0,00								
+	52203.72260000 Strom	3.000,00	0,00	3.000,00	2.526,44	473,56	2.806,25	0,00								
+	52203.72270000 Wasser	4.300,00	0,00	4.300,00	4.479,09	-179,09	3.812,19	0,00								
+	52203.72310000 Unterh.Grundstücke, Außenanlag Gebäude u. Geb.Einrichtungen	171.900,00	0,00	171.900,00	152.900,98	18.999,02	65.214,35	0,00								
+	52203.72320000 Bewirtsch. Grundst.,Außenanlag Gebäude u. Geb.-Einrichtungen	8.600,00	0,00	8.600,00	11.730,20	-3.130,20	6.366,71	0,00								
+	52203.72920000 Sonstige Auszahlungen für Dienstleistungen	100,00	0,00	100,00	0,00	100,00	0,00	0,00								
+	52302.72340000 Unterhaltung v. Kunstgegenstän und Denkmälern	13.000,00	0,00	13.000,00	0,00	13.000,00	0,00	0,00								
+	54100.72260000 Strom	27.500,00	0,00	27.500,00	14.292,49	13.207,51	26.555,86	0,00								
+	54100.72330000 Unterhaltung Infrastrukturverm	68.330,00	0,00	68.330,00	70.321,55	-1.991,55	50.753,53	0,00								
+	54800.72210000 Abfall	950,00	0,00	950,00	1.306,05	-356,05	1.210,28	0,00								
+	54800.72260000 Strom	450,00	0,00	450,00	220,00	230,00	358,72	0,00								
+	54800.72270000 Wasser	230,00	0,00	230,00	209,00	21,00	209,00	0,00								
+	54800.72330000 Unterhaltung Infrastrukturverm	8.000,00	0,00	8.000,00	477,93	7.522,07	1.750,36	0,00								
+	54800.72360000 Unterhaltung der Maschinen und technischen Anlagen	700,00	0,00	700,00	109,80	590,20	112,67	0,00								
+	55100.72330000 Unterhaltung Infrastrukturverm	13.750,00	0,00	13.750,00	98,77	13.651,23	0,00	0,00								
+	55200.72330003 Sanierung Pulower See Konzeptionelles Projekt 2020	109.660,00	0,00	109.660,00	0,00	109.660,00	0,00	0,00								
+	55200.72551000 Kostenerstattungen an private Unternehmen	300,00	0,00	300,00	0,00	300,00	0,00	0,00								
+	55203.72544000 Kostenerstattungen an Zweckverbände	38.500,00	0,00	38.500,00	38.908,55	-408,55	37.966,83	0,00								
+	55300.72210000 Abfall	0,00	0,00	0,00	0,00	0,00	278,05	0,00								
+	55300.72270000 Wasser	340,00	0,00	340,00	275,33	64,67	275,00	0,00								
+	55300.72310000 Unterh.Grundstücke, Außenanlag Gebäude u. Geb.Einrichtungen	8.660,00	0,00	8.660,00	635,19	8.024,81	44,97	0,00								

Finanzrechnung									Erläuterung
Nr.	Einzahlungs- und Auszahlungsarten (gemäß § 45 Absatz 2 i.V.m. § 3 Absatz 1 Satz 1 GemHVO-Doppik)	Ermächti- gungen des Haushalts- jahres 2021	Übertragene Ermächti- gungen aus Haushalts- vorjahren	Gesamt- ermächti- gungen im Haushaltsjahr 2021	Ergebnis des Haushalts- jahres 2021	Abweichung im Haushalts- jahres 2021	Ergebnis des Haushalts- vorjahres 2020	Übertragung von Ermächti- gungen in Haushalts- folgejahre	Kontonummer
		in €							
		1	2	3	4	5	6	7	
	+ 55300.72380000 Geringwertige Geräte, Ausstattungs-, Ausrüstungs- und sonstige Gebrauchsgegenstände	150,00	0,00	150,00	0,00	150,00	0,00	0,00	
	+ 55300.72440000 Laborbedarf, Werkstättenbedarf Arzneimittel, Verbandstoffe, Sanitätsverbrauchsmaterial, Baumaterial	100,00	0,00	100,00	0,00	100,00	0,00	0,00	
	+ 55500.72310000 Unterh.Grundstücke, Außenanlag Gebäude u. Geb.Einrichtungen	3.450,00	0,00	3.450,00	1.619,80	1.830,20	1.107,51	0,00	
	+ 55500.72320000 Bewirtsch. Grundst.,Außenanlag Gebäude u. Geb.-Einrichtungen	2.000,00	0,00	2.000,00	0,00	2.000,00	5.443,55	0,00	
	+ 57300.72210000 Abfall	200,00	0,00	200,00	110,25	89,75	905,99	0,00	
	+ 57300.72220000 Abwasser	40,00	0,00	40,00	26,46	13,54	32,94	0,00	
	+ 57300.72230000 Fernwärme	5.000,00	0,00	5.000,00	0,00	5.000,00	0,00	0,00	
	+ 57300.72240000 Gas	3.000,00	0,00	3.000,00	2.696,48	303,52	2.592,19	0,00	
	+ 57300.72260000 Strom	4.950,00	0,00	4.950,00	4.426,91	523,09	4.805,15	0,00	
	+ 57300.72270000 Wasser	1.000,00	0,00	1.000,00	847,01	152,99	1.018,87	0,00	
	+ 57300.72310000 Unterh.Grundstücke, Außenanlag Gebäude u. Geb.Einrichtungen	4.830,00	0,00	4.830,00	10.981,66	-6.151,66	1.395,20	0,00	
	+ 57300.72320000 Bewirtsch. Grundst.,Außenanlag Gebäude u. Geb.-Einrichtungen	1.480,00	0,00	1.480,00	1.049,21	430,79	28,78	0,00	
	+ 57300.72330000 Unterhaltung Infrastrukturverm	0,00	0,00	0,00	336,15	-336,15	0,00	0,00	
	+ 57300.72360000 Unterhaltung der Maschinen und technischen Anlagen	700,00	0,00	700,00	192,89	507,11	23,09	0,00	
	+ 57300.72380000 Geringwertige Geräte, Ausstattungs-, Ausrüstungs- und sonstige Gebrauchsgegenstände	18.500,00	0,00	18.500,00	11.321,83	7.178,17	1.401,00	0,00	
	+ 57300.72559000 Kostenerstattungen an den sonstigen privaten Bereich	0,00	0,00	0,00	0,00	0,00	674,44	0,00	
13	- Zuwendungen, Umlagen und sonstige Transferauszahlungen	1.089.990,00	0,00	1.089.990,00	1.019.173,27	70.816,73	1.022.265,30	0,00	74
	+ 11100.74159000 Zuweisungen und Zuschüsse für laufende Zwecke an sonstigen privaten Bereich	100,00	0,00	100,00	0,00	100,00	0,00	0,00	
	+ 28100.74159000 Zuweisungen und Zuschüsse für laufende Zwecke an sonstigen privaten Bereich	600,00	0,00	600,00	0,00	600,00	0,00	0,00	
	+ 36100.74143000 Zuweisungen und Zuschüsse für laufende Zwecke an Gemeinden/ GV	167.000,00	0,00	167.000,00	154.898,64	12.101,36	155.900,52	0,00	
	+ 61100.74310000 Gewerbesteuerumlage	13.000,00	0,00	13.000,00	17.721,65	-4.721,65	6.643,34	0,00	
	+ 61100.74420000 Allgemeine Umlagen an Gem. und Gem.-Verbände	909.290,00	0,00	909.290,00	846.552,98	62.737,02	859.721,44	0,00	
14	- Auszahlungen der sozialen Sicherungen	0,00	0,00	0,00	0,00	0,00	0,00	0,00	75
15	- Zinsauszahlungen und sonstige Finanzauszahlungen	10.980,00	0,00	10.980,00	8.966,99	2.013,01	10.285,45	0,00	77
	+ 12600.77473000 Zinsauszahlungen an das Landesförderinstitut M-V	30,00	0,00	30,00	28,46	1,54	33,66	0,00	
	+ 52203.77511000 Zinsauszahlungen an Banken	5.020,00	0,00	5.020,00	5.014,72	5,28	5.537,97	0,00	
	+ 54100.77511000 Zinsauszahlungen an Banken	2.430,00	0,00	2.430,00	2.428,60	1,40	2.677,90	0,00	
	+ 54800.77511000 Zinsauszahlungen an Banken	950,00	0,00	950,00	948,98	1,02	1.037,66	0,00	
	+ 61200.77511000 Zinsauszahlungen an Banken	550,00	0,00	550,00	546,23	3,77	854,26	0,00	
	+ 61200.77910000 Sonstige Finanzauszahlungen aus der Vollverzinsung der Gewerbesteuer (§233a AO)	2.000,00	0,00	2.000,00	0,00	2.000,00	144,00	0,00	
16	- Sonstige laufende Auszahlungen	386.222,94	0,00	386.222,94	261.053,45	125.169,49	116.804,07	0,00	76
	+ 11100.76130000 Auszahlungen f. Reisekosten, Dienstreisen u. Dienstgänge	50,00	0,00	50,00	0,00	50,00	0,00	0,00	
	+ 11100.76350000 Öffentliche Bekanntmachungen	100,00	0,00	100,00	0,00	100,00	0,00	0,00	
	+ 11100.76420000 Beiträge zu Wirtschaftsverbänden, Berufsvertretungen und Vereinen	1.030,00	0,00	1.030,00	1.007,76	22,24	1.026,80	0,00	
	+ 11100.76920000 Verfügungsmittel	500,00	0,00	500,00	106,00	394,00	0,00	0,00	
	+ 11100.76930000 Repräsentationen	4.600,00	0,00	4.600,00	883,90	3.716,10	933,90	0,00	
	+ 11400.76250000 Sachverständigen-, Gerichts- u. ähnliche Auszahlungen	0,00	0,00	0,00	416,50	-416,50	0,00	0,00	
	+ 11400.76310000 Büromaterial	30,00	0,00	30,00	30,08	-0,08	283,97	0,00	
	+ 11400.76320000 Fachliteratur, Zeitschriften	80,00	0,00	80,00	134,80	-54,80	140,70	0,00	
	+ 11400.76340000 Telefon, Datenübertragungs- kosten	400,00	0,00	400,00	357,05	42,95	349,80	0,00	

Finanzrechnung									Erläuterung							
Nr.	Einzahlungs- und Auszahlungsarten (gemäß § 45 Absatz 2 i.V.m. § 3 Absatz 1 Satz 1 GemHVO-Doppik)	Ermächti- gungen des Haushalts- jahres 2021	Übertragene Ermächti- gungen aus Haushalts- vorjahren	Gesamt- ermächti- gungen im Haushaltsjahr 2021	Ergebnis des Haushalts- jahres 2021	Abweichung im Haushalts- jahres 2021	Ergebnis des Haushalts- vorjahres 2020	Übertragung von Ermäch- tigungen in Haushalts- folgejahre	Kontonummer							
										in €						
										1	2	3	4	5	6	7
+	11400.76413000 Haftpflichtversicherungen	1.550,00	0,00	1.550,00	1.164,18	385,82	1.252,69	0,00								
+	11400.76414000 Unfallversicherungen	2.200,00	0,00	2.200,00	2.231,68	-31,68	2.188,15	0,00								
+	11401.76250000 Sachverständigen-, Gerichts-u. ähnliche Auszahlungen	2.400,00	0,00	2.400,00	0,00	2.400,00	0,00	0,00								
+	11401.76411000 Gebäudeversicherungen	370,00	0,00	370,00	370,89	-0,89	361,49	0,00								
+	11401.76419000 Sonstige Versicherungen	70,00	0,00	70,00	60,96	9,04	60,96	0,00								
+	11401.76430000 Sonstige Beiträge	10,00	0,00	10,00	6,68	3,32	6,68	0,00								
+	11401.76813000 Grundsteuer B für gemeindeeigene Grundstücke	340,00	0,00	340,00	337,03	2,97	337,03	0,00								
+	11402.76210000 Mieten, Pachten und Erbbauzinsen	460,00	0,00	460,00	460,00	0,00	460,00	0,00								
+	11402.76250000 Sachverständigen-, Gerichts-u. ähnliche Auszahlungen	1.550,00	0,00	1.550,00	0,00	1.550,00	1.353,32	0,00								
+	11402.76430000 Sonstige Beiträge	1.620,00	0,00	1.620,00	1.629,42	-9,42	1.629,42	0,00								
+	11402.76690000 Sonstige Auszahlungen für besondere Finanzauszahlungen	9.700,00	0,00	9.700,00	0,00	9.700,00	0,00	0,00								
+	11402.76812000 Grundsteuer A für gemeindeeigene Grundstücke	370,00	0,00	370,00	393,35	-23,35	393,35	0,00								
+	11402.76813000 Grundsteuer B für gemeindeeigene Grundstücke	630,00	0,00	630,00	678,90	-48,90	678,90	0,00								
+	11403.76120000 Auszahlungen für Aus- und Fortbildung, Umschulung	2.400,00	0,00	2.400,00	1.000,00	1.400,00	2.000,00	0,00								
+	11403.76130000 Auszahlungen f. Reisekosten, Dienstreisen u. Dienstgänge	200,00	0,00	200,00	84,00	116,00	63,40	0,00								
+	11403.76150000 Auszahlungen für Dienst- und Schutzkleidung, persönliche Ausrüstungsgegenstände	700,00	0,00	700,00	715,56	-15,56	665,46	0,00								
+	11403.76411000 Gebäudeversicherungen	180,00	0,00	180,00	177,46	2,54	172,95	0,00								
+	11403.76412000 Kfz-Versicherungen	820,00	0,00	820,00	724,19	95,81	771,05	0,00								
+	11403.76419000 Sonstige Versicherungen	370,00	0,00	370,00	366,19	3,81	366,19	0,00								
+	11403.76420000 Beiträge zu Wirtschaftsverbänden, Berufsvertretungen und Vereinen	640,00	0,00	640,00	644,00	-4,00	638,50	0,00								
+	11403.76820000 Kraftfahrzeugsteuer	650,00	0,00	650,00	708,00	-58,00	650,00	0,00								
+	11600.76630000 Säumniszuschläge	0,00	0,00	0,00	0,00	0,00	31,07	0,00								
+	12600.76120000 Auszahlungen für Aus- und Fortbildung, Umschulung	2.700,00	0,00	2.700,00	2.809,16	-109,16	2.361,79	0,00								
+	12600.76130000 Auszahlungen f. Reisekosten, Dienstreisen u. Dienstgänge	250,00	0,00	250,00	135,36	114,64	14,04	0,00								
+	12600.76150000 Auszahlungen für Dienst- und Schutzkleidung, persönliche Ausrüstungsgegenstände	8.000,00	0,00	8.000,00	12.099,64	-4.099,64	5.316,28	0,00								
+	12600.76190000 Sonstige Personalnebenauszahlungen	1.500,00	0,00	1.500,00	882,38	617,62	1.986,14	0,00								
+	12600.76210000 Mieten, Pachten und Erbbauzinsen	50,00	0,00	50,00	44,60	5,40	44,60	0,00								
+	12600.76240000 Auszahlung Datenverarbeitung	2.000,00	0,00	2.000,00	0,00	2.000,00	0,00	0,00								
+	12600.76250000 Sachverständigen-, Gerichts-u. ähnliche Auszahlungen	5.000,00	0,00	5.000,00	0,00	5.000,00	0,00	0,00								
+	12600.76310000 Büromaterial	50,00	0,00	50,00	88,08	-38,08	0,00	0,00								
+	12600.76320000 Fachliteratur, Zeitschriften	50,00	0,00	50,00	33,50	16,50	33,50	0,00								
+	12600.76330000 Porto und Versandkosten	10,00	0,00	10,00	0,00	10,00	0,00	0,00								
+	12600.76340000 Telefon, Datenübertragungs- kosten	1.180,00	0,00	1.180,00	1.165,22	14,78	1.177,22	0,00								
+	12600.76370000 Bankgebühren	50,00	0,00	50,00	42,69	7,31	50,51	0,00								
+	12600.76411000 Gebäudeversicherungen	340,00	0,00	340,00	338,61	1,39	329,81	0,00								
+	12600.76412000 Kfz-Versicherungen	1.660,00	0,00	1.660,00	1.439,82	220,18	1.859,43	0,00								
+	12600.76414000 Unfallversicherungen	3.600,00	0,00	3.600,00	3.402,43	197,57	3.530,21	0,00								
+	12600.76419000 Sonstige Versicherungen	250,00	0,00	250,00	248,43	1,57	248,43	0,00								
+	12600.76420000 Beiträge zu Wirtschaftsverbänden, Berufsvertretungen und Vereinen	500,00	0,00	500,00	443,84	56,16	452,82	0,00								
+	12600.76930000 Repräsentationen	550,00	0,00	550,00	686,00	-136,00	400,00	0,00								
+	21101.76240000 Auszahlung Datenverarbeitung	4.000,00	0,00	4.000,00	434,68	3.565,32	166,70	0,00								
+	21101.76250000 Sachverständigen-, Gerichts-u. ähnliche Auszahlungen	3.000,00	0,00	3.000,00	3.419,94	-419,94	1.124,55	0,00								

Finanzrechnung									Erläuterung
Nr.	Einzahlungs- und Auszahlungsarten (gemäß § 45 Absatz 2 i.V.m. § 3 Absatz 1 Satz 1 GemHVO-Doppik)	Ermächti- gungen des Haushalts- jahres 2021	Übertragene Ermächti- gungen aus Haushalts- vorjahren	Gesamt- ermächti- gungen im Haushaltsjahr 2021	Ergebnis des Haushalts- jahres 2021	Abweichung im Haushalts- jahres 2021	Ergebnis des Haushalts- vorjahres 2020	Übertragung von Ermächti- gungen in Haushalts- folgejahre	Kontonummer
		in €							
		1	2	3	4	5	6	7	
+	21101.76250001 Sachverständigen-, Gerichts- u. ähnliche Auszahlungen	240.000,00	0,00	240.000,00	148.716,41	91.283,59	23.079,29	0,00	
+	21101.76310000 Büromaterial	600,00	0,00	600,00	946,41	-346,41	807,05	0,00	
+	21101.76320000 Fachliteratur, Zeitschriften	100,00	0,00	100,00	111,84	-11,84	0,00	0,00	
+	21101.76330000 Porto- u. Versandkosten	120,00	0,00	120,00	167,05	-47,05	101,49	0,00	
+	21101.76340000 Telefon, Datenübertragungs- kosten	620,00	0,00	620,00	826,05	-206,05	655,11	0,00	
+	21101.76380000 Transportkosten	0,00	0,00	0,00	0,00	0,00	1.511,83	0,00	
+	21101.76411000 Gebäudeversicherungen	3.500,00	0,00	3.500,00	480,65	3.019,35	3.487,93	0,00	
+	21101.76414000 Unfallversicherungen	3.770,00	0,00	3.770,00	4.060,39	-290,39	3.705,14	0,00	
+	21101.76419000 Sonstige Versicherungen	1.290,00	0,00	1.290,00	1.276,54	13,46	1.276,54	0,00	
+	25200.76411000 Gebäudeversicherungen	550,00	0,00	550,00	556,49	-6,49	542,13	0,00	
+	25200.76419000 Sonstige Versicherungen	2.270,00	0,00	2.270,00	2.268,56	1,44	2.268,56	0,00	
+	27200.76120000 Auszahlungen für Aus- und Fortbildung, Umschulung	1.200,00	0,00	1.200,00	0,00	1.200,00	0,00	0,00	
+	27200.76130000 Auszahlungen f. Reisekosten, Dienstreisen u. Dienstgänge	50,00	0,00	50,00	0,00	50,00	0,00	0,00	
+	27200.76310000 Büromaterial	150,00	0,00	150,00	142,18	7,82	52,12	0,00	
+	27200.76419000 Sonstige Versicherungen	490,00	0,00	490,00	489,70	0,30	489,70	0,00	
+	28100.76420000 Beiträge zu Wirtschaftsverbänden, Berufsvertretungen und Vereinen	160,00	0,00	160,00	148,30	11,70	151,00	0,00	
+	36600.76250000 Sachverständigen-, Gerichts-u. ähnliche Auszahlungen	550,00	0,00	550,00	354,62	195,38	354,62	0,00	
+	42400.76411000 Gebäudeversicherungen	90,00	0,00	90,00	92,07	-2,07	89,64	0,00	
+	51100.76250000 Sachverständigen-, Gerichts-u. ähnliche Auszahlungen	100,00	0,00	100,00	0,00	100,00	0,00	0,00	
+	51103.76250000 Sachverständigen-, Gerichts-u. ähnliche Auszahlungen	2.500,00	0,00	2.500,00	0,00	2.500,00	0,00	0,00	
+	52203.76250000 Sachverständigen-, Gerichts-u. ähnliche Auszahlungen	0,00	0,00	0,00	1.005,27	-1.005,27	32,95	0,00	
+	52203.76290000 Sonstige Auszahlungen für die Inanspruchnahme von Rechten und Diensten	19.700,00	0,00	19.700,00	19.651,20	48,80	19.403,52	0,00	
+	52203.76340000 Telefon, Datenübertragungs- kosten	8.200,00	0,00	8.200,00	8.152,80	47,20	8.152,80	0,00	
+	52203.76370000 Bankgebühren	100,00	0,00	100,00	120,00	-20,00	111,00	0,00	
+	52203.76411000 Gebäudeversicherungen	5.700,00	0,00	5.700,00	5.664,01	35,99	5.664,01	0,00	
+	52203.76413000 Haftpflichtversicherungen	400,00	0,00	400,00	433,16	-33,16	433,16	0,00	
+	52203.76430000 Sonstige Beiträge	0,00	0,00	0,00	41,00	-41,00	41,00	0,00	
+	52203.76811000 Grundsteuer an Dritte	0,00	0,00	0,00	7.136,27	-7.136,27	7.136,27	0,00	
+	52203.76813000 Grundsteuer B für gemeinde eigene Grundstücke	7.000,00	0,00	7.000,00	0,00	7.000,00	0,00	0,00	
+	52302.76250000 Sachverständigen-, Gerichts-u. ähnliche Auszahlungen	5.000,00	0,00	5.000,00	0,00	5.000,00	0,00	0,00	
+	54100.76430000 Sonstige Beiträge	20,00	0,00	20,00	11,83	8,17	11,83	0,00	
+	54100.76813000 Grundsteuer B für gemeinde eigene Grundstücke	10,00	0,00	10,00	2,18	7,82	2,18	0,00	
+	54800.76150000 Auszahlungen für Dienst- und Schutzkleidung, persönliche Ausrüstungsgegenstände	80,00	0,00	80,00	0,00	80,00	0,00	0,00	
+	55100.76250000 Sachverständigen-, Gerichts-u. ähnliche Auszahlungen	2.500,00	0,00	2.500,00	2.463,84	36,16	0,00	0,00	
+	55300.76210000 Mieten, Pachten und Erbbauzinsen	170,00	0,00	170,00	169,35	0,65	169,35	0,00	
+	55300.76250000 Sachverständigen-, Gerichts-u. ähnliche Auszahlungen	350,00	0,00	350,00	342,20	7,80	0,00	0,00	
+	55300.76411000 Gebäudeversicherungen	140,00	0,00	140,00	142,92	-2,92	139,32	0,00	
+	55300.76414000 Unfallversicherungen	100,00	0,00	100,00	115,01	-15,01	97,15	0,00	
+	55500.76414000 Unfallversicherungen	8.932,94	0,00	8.932,94	11.591,48	-2.658,54	0,00	0,00	
+	55500.76420000 Beiträge zu Wirtschaftsverbänden, Berufsvertretungen und Vereinen	0,00	0,00	0,00	22,71	-22,71	0,00	0,00	
+	57300.76411000 Gebäudeversicherungen	860,00	0,00	860,00	869,25	-9,25	846,82	0,00	
+	57300.76419000 Sonstige Versicherungen	80,00	0,00	80,00	73,75	6,25	73,75	0,00	

Finanzrechnung									Erläuterung							
Nr.	Einzahlungs- und Auszahlungsarten (gemäß § 45 Absatz 2 i.V.m. § 3 Absatz 1 Satz 1 GemHVO-Doppik)	Ermächti- gungen des Haushalts- jahres 2021	Übertragene Ermächti- gungen aus Haushalts- vorjahren	Gesamt- ermächti- gungen im Haushaltsjahr 2021	Ergebnis des Haushalts- jahres 2021	Abweichung im Haushalts- jahres 2021	Ergebnis des Haushalts- vorjahres 2020	Übertragung von Ermächti- gungen in Haushalts- folgejahre	Kontonummer							
										in €						
										1	2	3	4	5	6	7
	+ 57300.76430000 Sonstige Beiträge	10,00	0,00	10,00	5,00	5,00	5,00	0,00								
17	Summe der laufenden Auszahlungen (Summe der Nummern 10 bis 16)	3.715.220,00	0,00	3.715.220,00	3.112.059,73	603.160,27	1.842.989,28	0,00								
18	Jahresbezogener Saldo der laufenden Ein- und Auszahlungen vor planmäßiger Tilgung (Saldo der Nummern 9 und 17)	-1.288.570,00	0,00	-1.288.570,00	-713.754,95	-574.815,05	825.963,99	0,00								
19	+ Einzahlungen aus Investitionszuwendungen	1.408.410,00	0,00	1.408.410,00	1.074.656,54	333.753,46	563.772,45	0,00	681, 6833							
	+ 11400.68142000 Investitionszuwendungen vom Land	0,00	0,00	0,00	1.084,19	-1.084,19	0,00	0,00								
	+ 12600.68142000 Investitionszuwendungen vom Land	50.000,00	0,00	50.000,00	0,00	50.000,00	0,00	0,00								
	+ 21101.68141000 Investitionszuwendungen vom Bund	35.000,00	0,00	35.000,00	0,00	35.000,00	0,00	0,00								
	+ 54100.68166200 Anzahlungen auf Investitionszuwendungen vom öffentlichen Bereich vom Land	118.300,00	0,00	118.300,00	98.797,92	19.502,08	26.989,02	0,00								
	+ 54100.68166300 Anzahlungen auf Investitionszuwendungen vom öffentlichen Bereich von Gemeinden und Gemeindeverbänden	124.370,00	0,00	124.370,00	124.375,50	-5,50	180.124,50	0,00								
	+ 54800.68166200 Anzahlungen auf Investitionszuwendungen vom öffentlichen Bereich vom Land	682.500,00	0,00	682.500,00	0,00	682.500,00	0,00	0,00								
	+ 57300.68166200 Anzahlungen auf Investitionszuwendungen vom öffentlichen Bereich vom Land	289.010,00	0,00	289.010,00	0,00	289.010,00	0,00	0,00								
	+ 57300.68166300 Anzahlungen auf Investitionszuwendungen vom öffentlichen Bereich von Gemeinden und Gemeindeverbänden	0,00	0,00	0,00	705.782,35	-705.782,35	204.580,30	0,00								
	+ 61100.68142200 Zuweisungen nach §§ 23, 24 FAG M-V	109.230,00	0,00	109.230,00	144.616,58	-35.386,58	148.994,63	0,00								
	+ 62500.68142000 Investitionszuwendungen vom Land	0,00	0,00	0,00	0,00	0,00	3.084,00	0,00								
20	+ Einzahlungen aus Beiträgen und ähnlichen Entgelten	0,00	0,00	0,00	7.663,97	-7.663,97	18.117,09	0,00	682, 6830-6832, 6834-6839							
	+ 54100.68259000 Beiträge und ähnliche Entgelte vom sonstigen privaten Bereich	0,00	0,00	0,00	7.663,97	-7.663,97	18.117,09	0,00								
21	+ Einzahlungen aus Anlagevermögen	0,00	0,00	0,00	0,00	0,00	0,00	0,00	684-686							
22	+ Einzahlungen aus sonstigen Ausleihungen und Kreditgewährungen	0,00	0,00	0,00	0,00	0,00	0,00	0,00	687							
23	+ Sonstige Investitionseinzahlungen	0,00	0,00	0,00	38.658,90	-38.658,90	49.278,01	0,00	688-689							
	+ 52203.68822300 Bestandsminderung Betriebskosten	0,00	0,00	0,00	38.658,90	-38.658,90	49.278,01	0,00								
24	Summe der Einzahlungen aus Investitionstätigkeit (Summe der Nummern 19 bis 23)	1.408.410,00	0,00	1.408.410,00	1.120.979,41	287.430,59	631.167,55	0,00								
25	- Auszahlungen für Anlagevermögen	2.435.490,00	0,00	2.435.490,00	947.543,49	1.487.946,51	481.790,44	0,00	781, 784-786							
	+ 11400.78571000 Auszahlungen für bewegliche Sachen des Anlagevermögens über der Wertgrenze von 1.000 € ohne Umsatzsteuer	0,00	0,00	0,00	0,00	0,00	1.301,11	0,00								
	+ 11402.78511000 Auszahlungen für den Erwerb unbebauter Grundstücke und grundstücksgleicher Rechte	4.990,00	0,00	4.990,00	641,81	4.348,19	0,00	0,00								
	+ 11402.78521000 Auszahlungen für bebaute Grundstücke und grundstücksgleiche Rechte	1.280,00	0,00	1.280,00	0,00	1.280,00	0,00	0,00								
	+ 11402.78531000 Auszahlungen für Infrastrukturvermögen, einschl. Grundstücke und grundstücksgleiche Rechte	7.230,00	0,00	7.230,00	0,00	7.230,00	0,00	0,00								
	+ 11403.78561000 Auszahlungen für bewegliche Sachen des Anlagevermögens über 1.000 €	2.000,00	0,00	2.000,00	1.972,47	27,53	23.453,52	0,00								
	+ 11403.78571000 Auszahlungen für bewegliche Sachen des Anlagevermögens über der Wertgrenze von 410 €	0,00	0,00	0,00	0,00	0,00	14.701,40	0,00								
	+ 12600.78532000 Auszahlungen für Baumaßnahmen (Herstellungskosten) Infrastrukturvermögen	10.000,00	0,00	10.000,00	0,00	10.000,00	0,00	0,00								
	+ 12600.78561000 Auszahlungen für bewegliche Sachen des Anlagevermögens über 1.000 €	90.000,00	0,00	90.000,00	0,00	90.000,00	2.134,27	0,00								
	+ 12600.78571000 Auszahlungen für bewegliche Sachen des Anlagevermögens über der Wertgrenze von 410 €	27.000,00	0,00	27.000,00	20.445,57	6.554,43	5.333,00	0,00								
	+ 21101.78410000 Auszahlungen für Konzessionen, Lizenzen und andere Schutzrechte	0,00	0,00	0,00	249,99	-249,99	250,00	0,00								
	+ 21101.78561000 Auszahlungen für bewegliche Sachen des Anlagevermögens über 1.000 €	0,00	0,00	0,00	4.517,24	-4.517,24	3.499,00	0,00								
	+ 21101.78571000 Auszahlungen für bewegliche Sachen des Anlagevermögens über der Wertgrenze von 410 €	35.000,00	0,00	35.000,00	30.627,96	4.372,04	0,00	0,00								
	+ 52203.78521000 Auszahlungen für bebaute Grundstücke und grundstücksgleiche Rechte	0,00	0,00	0,00	3.440,68	-3.440,68	0,00	0,00								

Finanzrechnung									Erläuterung
Nr.	Einzahlungs- und Auszahlungsarten (gemäß § 45 Absatz 2 i.V.m. § 3 Absatz 1 Satz 1 GemHVO-Doppik)	Ermächti- gungen des Haushalts- jahres 2021	Übertragene Ermächti- gungen aus Haushalts- vorjahren	Gesamt- ermächti- gungen im Haushaltsjahr 2021	Ergebnis des Haushalts- jahres 2021	Abweichung im Haushalts- jahres 2021	Ergebnis des Haushalts- vorjahres 2020	Übertragung von Ermächti- gungen in Haushalts- folgejahre	Kontonummer
		in €							
		1	2	3	4	5	6	7	
	+ 54100.78144000 Investitionszuwendungen an Zweckverbänden	0,00	0,00	0,00	59.239,55	-59.239,55	0,00	0,00	
	+ 54100.78420000 Auszahlungen für Investitionszuschüsse Nutzungsberechtigter	115.000,00	0,00	115.000,00	0,00	115.000,00	0,00	0,00	
	+ 54100.78532000 Auszahlungen für Baumaßnahmen (Herstellungskosten) Infrastrukturvermögen	444.990,00	0,00	444.990,00	341.421,29	103.568,71	54.690,51	0,00	
	+ 54800.78531000 Auszahlungen für Infrastrukturvermögen, einschl. Grundstücke und grundstücksgleiche Rechte	0,00	0,00	0,00	761,65	-761,65	0,00	0,00	
	+ 54800.78532000 Auszahlungen für Baumaßnahmen (Herstellungskosten) Infrastrukturvermögen	700.000,00	0,00	700.000,00	0,00	700.000,00	0,00	0,00	
	+ 57300.78522000 Auszahlungen für Baumaßnahmen (Herstellungskosten) Gebäude	998.000,00	0,00	998.000,00	484.225,28	513.774,72	376.427,63	0,00	
26	- Auszahlungen für sonstige Ausleihungen und Kreditgewährungen	0,00	0,00	0,00	0,00	0,00	0,00	0,00	787
27	- Sonstige Investitionsauszahlungen	0,00	0,00	0,00	37.209,68	-37.209,68	38.658,90	0,00	788-789
	+ 52203.78822300 Bestandserhöhung Betriebskosten	0,00	0,00	0,00	37.209,68	-37.209,68	38.658,90	0,00	
28	Summe der Auszahlungen aus Investitionstätigkeit (Summe der Nummern 25 bis 27)	2.435.490,00	0,00	2.435.490,00	984.753,17	1.450.736,83	520.449,34	0,00	
29	Saldo der Ein- und Auszahlungen aus Investitionstätigkeit (Saldo der Nummern 24 und 28)	-1.027.080,00	0,00	-1.027.080,00	136.226,24	-1.163.306,24	110.718,21	0,00	
30	Finanzmittelüberschuss/ Finanzmittelfehlbetrag (Summe der Nummern 18 und 29)	-2.315.650,00	0,00	-2.315.650,00	-577.528,71	-1.738.121,29	936.682,20	0,00	
31	+ Einzahlungen aus der Aufnahme von Krediten für Investitionen und Investitionsförderungsmaßnahmen	795.800,00	0,00	795.800,00	0,00	795.800,00	0,00	0,00	691-692
	+ 61200.69253100 Investitionskredite vom inländischen Geldmarkt Laufzeit 5 Jahre und mehr Euro-Währung (Fester Zins)	795.800,00	0,00	795.800,00	0,00	795.800,00	0,00	0,00	
32	- Auszahlungen für planmäßige Tilgung von Krediten für Investitionen und Investitionsförderungsmaßnahmen	75.480,00	0,00	75.480,00	75.452,87	27,13	78.752,54	0,00	791, 792
	+ 12600.79293000 Kredite für Investitionen von sonst. öff. Sonderrechnungen (Landesförderinstitut M-V)	5.230,00	0,00	5.230,00	5.220,43	9,57	5.207,41	0,00	
	+ 52203.79253000 Kredite für Investitionen vom inländischen Geldmarkt Laufzeit mehr als 5 Jahre	30.130,00	0,00	30.130,00	30.127,36	2,64	29.604,11	0,00	
	+ 54100.79253000 Kredite für Investitionen vom inländischen Geldmarkt Laufzeit mehr als 5 Jahre	18.610,00	0,00	18.610,00	18.609,52	0,48	18.360,22	0,00	
	+ 54800.79253000 Kredite für Investitionen vom inländischen Geldmarkt Laufzeit mehr als 5 Jahre	6.260,00	0,00	6.260,00	6.251,02	8,98	6.162,34	0,00	
	+ 61200.79253000 Kredite für Investitionen vom inländischen Geldmarkt Laufzeit mehr als 5 Jahre	15.250,00	0,00	15.250,00	15.244,54	5,46	19.418,46	0,00	
33	- Sonstige Auszahlungen zur Tilgung von Krediten für Investitionen und Investitionsförderungsmaßnahmen	0,00	0,00	0,00	0,00	0,00	0,00	0,00	
34	Saldo der Ein- und Auszahlungen aus Krediten für Investitionen und Investitionsförderungsmaßnahmen (Nummer 31 abzüglich Nummern 32 und 33)	720.320,00	0,00	720.320,00	-75.452,87	795.772,87	-78.752,54	0,00	
35	Saldo der durchlaufenden Gelder und ungeklärten Zahlungsvorgänge	0,00	0,00	0,00	23.295,96	-23.295,96	-25.365,65	0,00	
36	Veränderung der liquiden Mittel und der Kassenkredite (Summe der Nummern 30, 34 und 35)	-1.595.330,00	0,00	-1.595.330,00	-629.685,62	-965.644,38	832.564,01	0,00	
37	Jahresbezogener Saldo der laufenden Ein- und Auszahlungen (Saldo der Nummern 18 und 32)	-1.364.050,00	0,00	-1.364.050,00	-789.207,82	-574.842,18	747.211,45	0,00	
	nachrichtlich:								
38	Saldo der laufenden Ein- und Auszahlungen zum 31. Dezember des Haushaltsvorjahres			-538.817,00	481.798,56				
39	Saldo der laufenden Ein- und Auszahlungen zum 31. Dezember des Haushaltsjahres (Summe der Nummern 37 und 38)			-1.902.867,00	-307.409,26				
	darunter:								
	Zuführung zum investiven Bereich aus einem positiven Saldo der laufenden Ein- und Auszahlungen zum 31. Dezember des Haushaltsjahres [Einzahlung in Nummer 23 (Sonstige Investitionseinzahlungen) und Auszahlungen in Nummer 16 (Sonstige laufende Auszahlungen) enthalten]			0,00	0,00				

Finanzrechnung								Erläuterung	
Nr.	Einzahlungs- und Auszahlungsarten (gemäß § 45 Absatz 2 i.V.m. § 3 Absatz 1 Satz 1 GemHVO-Doppik)	Ermächti- gungen des Haushalts- jahres 2021	Übertragene Ermächti- gungen aus Haushalts- vorjahren	Gesamt- ermächti- gungen im Haushaltsjahr 2021	Ergebnis des Haushalts- jahres 2021	Abweichung im Haushalts- jahres 2021	Ergebnis des Haushalts- vorjahres 2020	Übertragung von Ermäch- tigungen in Haushalts- folgejahre	Kontonummer
		in €							
		1	2	3	4	5	6	7	
	Zuführung zur Deckung eines negativen Saldos der laufenden Ein- und Auszahlungen zum 31. Dezember des Haushaltsjahres aus dem investiven Bereich [Einzahlungen in Nummer 8 (Sonstige laufende Einzahlungen) und Auszahlungen in Nummer 27 (Sonstige Investitionsauszahlungen) enthalten]			0,00	0,00				
	Zuführung gemäß § 12 Nummer 6 GemHVO-Doppik an den laufenden Bereich [Einzahlung in Nummer 8 (Sonstige laufende Einzahlungen) und Auszahlung in Nummer 27 (Sonstige Investitionsauszahlungen) enthalten]			0,00	0,00				6681-6682
	Zuführung gemäß § 12 Nummer 6 GemHVO-Doppik an den laufenden Bereich [Einzahlungen in Nummer 8 (Sonstige laufende Einzahlungen) und Auszahlungen in Nummer 27 (Sonstige Investitionsauszahlungen) enthalten]			0,00	0,00				

Übersicht über die Teilrechnungen									
1. Übersicht über die Teilergebnisrechnung									
Nr.	Ertrags- und Aufwandsarten (gemäß § 4 Absatz 5 GemHVO-Doppik)	Summe aller Teilhaushalte		Verwaltung 1		Zentrale Finanzleistungen 2		Gesamt- ermächtigung	Ergebnis 2021
		Gesamt- ermächtigung	Ergebnis 2021	Gesamt- ermächtigung	Ergebnis 2021	Gesamt- ermächtigung	Ergebnis 2021		
		in €							
		1	2	3	4	5	6	7	8
1	+ Steuern und ähnliche Abgaben	624.870,00	685.227,05	0,00	0,00	624.870,00	685.227,05		
2	+ Zuwendungen, allgemeine Umlagen und sonstige Transfererträge	1.421.700,00	1.321.359,29	537.030,00	415.482,50	884.670,00	905.876,79		
3	+ Erträge der sozialen Sicherung	0,00	0,00	0,00	0,00	0,00	0,00		
4	+ Öffentlich-rechtliche Leistungsentgelte	58.680,00	65.271,64	58.680,00	65.271,64	0,00	0,00		
5	+ Privatrechtliche Leistungsentgelte	345.200,00	330.912,84	345.200,00	330.912,84	0,00	0,00		
6	+ Kostenerstattungen und Kostenumlagen	59.820,00	56.314,26	59.820,00	56.314,26	0,00	0,00		
7	+ Andere aktivierte Eigenleistungen	0,00	0,00	0,00	0,00	0,00	0,00		
8	+ Zinserträge und sonstige Finanzerträge	20.450,00	18.138,46	0,00	0,00	20.450,00	18.138,46		
9	+ Sonstige Erträge	37.670,00	55.147,19	35.470,00	46.238,25	2.200,00	8.908,94		
10	Summe der Erträge (Summe der Nummern 1 bis 9)	2.568.390,00	2.532.370,73	1.036.200,00	914.219,49	1.532.190,00	1.618.151,24		
11	- Personalaufwendungen	235.030,00	215.105,56	235.030,00	215.105,56	0,00	0,00		
12	- Versorgungsaufwendungen	0,00	0,00	0,00	0,00	0,00	0,00		
13	- Aufwendungen für Sach- und Dienstleistungen	1.992.997,06	1.589.700,80	1.992.997,06	1.589.700,80	0,00	0,00		
14	- Abschreibungen	297.400,00	327.560,87	297.400,00	327.560,87	0,00	0,00		
15	- Zuwendungen, Umlagen und sonstige Transferaufwendungen	1.089.990,00	1.055.625,08	167.700,00	155.509,68	922.290,00	900.115,40		
16	- Aufwendungen der sozialen Sicherung	0,00	0,00	0,00	0,00	0,00	0,00		
17	- Zinsaufwendungen und sonstige Finanzaufwendungen	10.980,00	8.852,19	8.430,00	8.341,11	2.550,00	511,08		
18	- Sonstige Aufwendungen	386.222,94	194.205,61	386.222,94	188.129,64	0,00	6.075,97		
19	Summe der Aufwendungen (Summe der Nummern 11 bis 18)	4.012.620,00	3.391.050,11	3.087.780,00	2.484.347,66	924.840,00	906.702,45		
20	Jahresergebnis des Teilhaushaltes vor Verrechnung der internen Leistungsbeziehungen und vor Veränderung der Rücklagen (Saldo der Nummern 10 und 19)	-1.444.230,00	-858.679,38	-2.051.580,00	-1.570.128,17	607.350,00	711.448,79		
21	+ Erträge aus internen Leistungsbeziehungen	0,00	0,00	0,00	0,00	0,00	0,00		
22	- Aufwendungen aus internen Leistungsbeziehungen	0,00	0,00	0,00	0,00	0,00	0,00		
23	Jahresergebnis des Teilhaushaltes nach Verrechnung der internen Leistungsbeziehungen und vor Veränderung der Rücklagen (Nummer 20 zuzüglich Nummer 21 abzüglich Nummer 22)	-1.444.230,00	-858.679,38	-2.051.580,00	-1.570.128,17	607.350,00	711.448,79		

Dem Teilhaushalt zugeordnete Produkte:

- 11 Verwaltungssteuerung
- 12 Sicherheit und Ordnung
- 21 Schulträgeraufgaben
- 24 Schulträgeraufgaben
- 25 Städtische Museen, Tierpark
- 27 Bibliotheken
- 28 Heimat- und sonstige Kulturpflege
- 36 Kinder-, Jugend- und Familienhilfe
- 42 Sportförderung
- 51 Räumliche Planung und Entwicklung
- 52 Bauen und Wohnen
- 53 Ver- und Entsorgung
- 54 Verkehrsflächen und -anlagen, ÖPNV
- 55 Natur- und Landschaftspflege
- 57 Wirtschaft und Tourismus

Teilergebnisrechnung								
Nr.	Ertrags- und Aufwandsarten (gemäß § 4 Absatz 5 GemHVO-Doppik)	Ermächti- gungen des Haushalts- jahres 2021	Übertragene Ermächti- gungen aus Haushalts- vorjahren	Gesamt- ermächti- gungen im Haushaltsjahr 2021	Ergebnis des Haushalts- jahres 2021	Abweichung im Haushalts- jahres 2021	Ergebnis des Haushalts- vorjahres 2020	Übertragung von Ermächti- gungen in Haushalts- folgejahre
		in €						
		1	2	3	4	5	6	7
1	+ Steuern und ähnliche Abgaben	0,00	0,00	0,00	0,00	0,00	0,00	0,00
2	+ Zuwendungen, allgemeine Umlagen und sonstige Transfererträge	537.030,00	0,00	537.030,00	415.482,50	121.547,50	652.944,59	0,00
3	+ Erträge der sozialen Sicherung	0,00	0,00	0,00	0,00	0,00	0,00	0,00
4	+ Öffentlich-rechtliche Leistungsentgelte	58.680,00	0,00	58.680,00	65.271,64	-6.591,64	63.725,44	0,00
5	+ Privatrechtliche Leistungsentgelte	345.200,00	0,00	345.200,00	330.912,84	14.287,16	364.288,64	0,00
6	+ Kostenerstattungen und Kostenumlagen	59.820,00	0,00	59.820,00	56.314,26	3.505,74	53.361,05	0,00
7	+ Andere aktivierte Eigenleistungen	0,00	0,00	0,00	0,00	0,00	0,00	0,00
8	+ Zinserträge und sonstige Finanzerträge	0,00	0,00	0,00	0,00	0,00	0,00	0,00
9	+ Sonstige Erträge	35.470,00	0,00	35.470,00	46.238,25	-10.768,25	99.331,34	0,00
10	Summe der Erträge (Summe der Nummern 1 bis 9)	1.036.200,00	0,00	1.036.200,00	914.219,49	121.980,51	1.233.651,06	0,00
11	- Personalaufwendungen	235.030,00	0,00	235.030,00	215.105,56	19.924,44	207.744,32	0,00
12	- Versorgungsaufwendungen	0,00	0,00	0,00	0,00	0,00	0,00	0,00
13	- Aufwendungen für Sach- und Dienstleistungen	1.992.997,06	0,00	1.992.997,06	1.589.700,80	403.296,26	534.548,11	0,00
14	- Abschreibungen	297.400,00	0,00	297.400,00	327.560,87	-30.160,87	323.298,06	0,00
15	- Zuwendungen, Umlagen und sonstige Transferaufwendungen	167.700,00	0,00	167.700,00	155.509,68	12.190,32	155.900,52	0,00
16	- Aufwendungen der sozialen Sicherung	0,00	0,00	0,00	0,00	0,00	0,00	0,00
17	- Zinsaufwendungen und sonstige Finanzaufwendungen	8.430,00	0,00	8.430,00	8.341,11	88,89	9.208,99	0,00
18	- Sonstige Aufwendungen	386.222,94	0,00	386.222,94	188.129,64	198.093,30	203.296,70	0,00
19	Summe der Aufwendungen (Summe der Nummern 11 bis 18)	3.087.780,00	0,00	3.087.780,00	2.484.347,66	603.432,34	1.433.996,70	0,00
20	Jahresergebnis des Teilhaushaltes vor Verrechnung der internen Leistungsbeziehungen und vor Veränderung der Rücklagen (Saldo der Nummern 10 und 19)	-2.051.580,00	0,00	-2.051.580,00	-1.570.128,17	-481.451,83	-200.345,64	0,00
21	+ Erträge aus internen Leistungsbeziehungen	0,00	0,00	0,00	0,00	0,00	0,00	0,00
22	- Aufwendungen aus internen Leistungsbeziehungen	0,00	0,00	0,00	0,00	0,00	0,00	0,00
23	Jahresergebnis des Teilhaushaltes nach Verrechnung der internen Leistungsbeziehungen und vor Veränderung der Rücklagen (Nummer 20 zuzüglich Nummer 21 abzüglich Nummer 22)	-2.051.580,00	0,00	-2.051.580,00	-1.570.128,17	-481.451,83	-200.345,64	0,00

Dem Teilhaushalt zugeordnete Produkte:

61 Allgemeine Finanzwirtschaft
62 Beteiligungen, Sondervermögen

Teilergebnisrechnung								
Nr.	Ertrags- und Aufwandsarten (gemäß § 4 Absatz 5 GemHVO-Doppik)	Ermächti- gungen des Haushalts- jahres 2021	Übertragene Ermächti- gungen aus Haushalts- vorjahren	Gesamt- ermächti- gungen im Haushaltsjahr 2021	Ergebnis des Haushalts- jahres 2021	Abweichung im Haushalts- jahres 2021	Ergebnis des Haushalts- vorjahres 2020	Übertragung von Ermäch- tigungen in Haushalts- folgejahre
		in €						
		1	2	3	4	5	6	7
1	+ Steuern und ähnliche Abgaben	624.870,00	0,00	624.870,00	685.227,05	-60.357,05	602.229,69	0,00
2	+ Zuwendungen, allgemeine Umlagen und sonstige Transfererträge	884.670,00	0,00	884.670,00	905.876,79	-21.206,79	985.747,76	0,00
3	+ Erträge der sozialen Sicherung	0,00	0,00	0,00	0,00	0,00	0,00	0,00
4	+ Öffentlich-rechtliche Leistungsentgelte	0,00	0,00	0,00	0,00	0,00	0,00	0,00
5	+ Privatrechtliche Leistungsentgelte	0,00	0,00	0,00	0,00	0,00	0,00	0,00
6	+ Kostenerstattungen und Kostenumlagen	0,00	0,00	0,00	0,00	0,00	0,00	0,00
7	+ Andere aktivierte Eigenleistungen	0,00	0,00	0,00	0,00	0,00	0,00	0,00
8	+ Zinserträge und sonstige Finanzerträge	20.450,00	0,00	20.450,00	18.138,46	2.311,54	20.348,77	0,00
9	+ Sonstige Erträge	2.200,00	0,00	2.200,00	8.908,94	-6.708,94	2.347,36	0,00
10	Summe der Erträge (Summe der Nummern 1 bis 9)	1.532.190,00	0,00	1.532.190,00	1.618.151,24	-85.961,24	1.610.673,58	0,00
11	- Personalaufwendungen	0,00	0,00	0,00	0,00	0,00	0,00	0,00
12	- Versorgungsaufwendungen	0,00	0,00	0,00	0,00	0,00	0,00	0,00
13	- Aufwendungen für Sach- und Dienstleistungen	0,00	0,00	0,00	0,00	0,00	0,00	0,00
14	- Abschreibungen	0,00	0,00	0,00	0,00	0,00	0,00	0,00
15	- Zuwendungen, Umlagen und sonstige Transferaufwendungen	922.290,00	0,00	922.290,00	900.115,40	22.174,60	839.834,28	0,00
16	- Aufwendungen der sozialen Sicherung	0,00	0,00	0,00	0,00	0,00	0,00	0,00
17	- Zinsaufwendungen und sonstige Finanzaufwendungen	2.550,00	0,00	2.550,00	511,08	2.038,92	963,24	0,00
18	- Sonstige Aufwendungen	0,00	0,00	0,00	6.075,97	-6.075,97	28,83	0,00
19	Summe der Aufwendungen (Summe der Nummern 11 bis 18)	924.840,00	0,00	924.840,00	906.702,45	18.137,55	840.826,35	0,00
20	Jahresergebnis des Teilhaushaltes vor Verrechnung der internen Leistungsbeziehungen und vor Veränderung der Rücklagen (Saldo der Nummern 10 und 19)	607.350,00	0,00	607.350,00	711.448,79	-104.098,79	769.847,23	0,00
21	+ Erträge aus internen Leistungsbeziehungen	0,00	0,00	0,00	0,00	0,00	0,00	0,00
22	- Aufwendungen aus internen Leistungsbeziehungen	0,00	0,00	0,00	0,00	0,00	0,00	0,00
23	Jahresergebnis des Teilhaushaltes nach Verrechnung der internen Leistungsbeziehungen und vor Veränderung der Rücklagen (Nummer 20 zuzüglich Nummer 21 abzüglich Nummer 22)	607.350,00	0,00	607.350,00	711.448,79	-104.098,79	769.847,23	0,00

2. Übersicht über die Teilfinanzrechnung									
Nr.	Ein- und Auszahlungsarten (gemäß § 4 Absatz 6 GemHVO-Doppik)	Summe aller Teilhaushalte		Verwaltung 1		Zentrale Finanzleistungen 2		Gesamt- ermächtigung	Ergebnis 2021
		Gesamt- ermächtigung	Ergebnis 2021	Gesamt- ermächtigung	Ergebnis 2021	Gesamt- ermächtigung	Ergebnis 2021		
		1	2	3	4	5	6		
in €									
1	+ Steuern und ähnliche Abgaben	624.870,00	670.008,25	0,00	0,00	624.870,00	670.008,25		
2	+ Zuwendungen, allgemeine Umlagen und sonstige Transfereinzahlungen	1.286.980,00	1.186.914,11	402.310,00	281.037,32	884.670,00	905.876,79		
3	+ Einzahlungen der sozialen Sicherung	0,00	0,00	0,00	0,00	0,00	0,00		
4	+ Öffentlich-rechtliche Leistungsentgelte	51.660,00	52.705,97	51.660,00	52.705,97	0,00	0,00		
5	+ Privatrechtliche Leistungsentgelte	345.200,00	348.523,03	345.200,00	348.523,03	0,00	0,00		
6	+ Kostenerstattungen und Kostenumlagen	59.820,00	61.815,69	59.820,00	61.815,69	0,00	0,00		
7	+ Zinsinzahlungen und sonstige Finanzeinzahlungen	20.450,00	25.371,46	0,00	0,00	20.450,00	25.371,46		
8	+ Sonstige laufende Einzahlungen	37.670,00	52.966,27	35.470,00	51.531,48	2.200,00	1.434,79		
9	Summe der laufenden Einzahlungen (Summe der Nummern 1 bis 8)	2.426.650,00	2.398.304,78	894.460,00	795.613,49	1.532.190,00	1.602.691,29		
10	– Personalauszahlungen	235.030,00	214.865,56	235.030,00	214.865,56	0,00	0,00		
11	– Versorgungsauszahlungen	0,00	0,00	0,00	0,00	0,00	0,00		
12	– Auszahlungen für Sach- und Dienstleistungen	1.992.997,06	1.608.000,46	1.992.997,06	1.608.000,46	0,00	0,00		
13	– Zuwendungen, Umlagen und sonstige Transferauszahlungen	1.089.990,00	1.019.173,27	167.700,00	154.898,64	922.290,00	864.274,63		
14	– Auszahlungen der sozialen Sicherungen	0,00	0,00	0,00	0,00	0,00	0,00		
15	– Zinsauszahlungen und sonstige Finanzauszahlungen	10.980,00	8.966,99	8.430,00	8.420,76	2.550,00	546,23		
16	– Sonstige laufende Auszahlungen	386.222,94	261.053,45	386.222,94	261.053,45	0,00	0,00		
17	Summe der laufenden Auszahlungen (Summe der Nummern 10 bis 16)	3.715.220,00	3.112.059,73	2.790.380,00	2.247.238,87	924.840,00	864.820,86		
18	Jahresbezogener Saldo der laufenden Ein- und Auszahlungen vor planmäßiger Tilgung (Saldo der Nummern 9 und 17)	-1.288.570,00	-713.754,95	-1.895.920,00	-1.451.625,38	607.350,00	737.870,43		
18.1	Saldo der Ein- und Auszahlungen aus internen Leistungsbeziehungen	0,00	0,00	0,00	0,00	0,00	0,00		
18.2	Jahresbezogener Saldo der laufenden Ein- und Auszahlungen vor planmäßiger Tilgung nach Verrechnung der internen Leistungsbeziehungen (Summe der Nummern 18 und 18.1)	-1.288.570,00	-713.754,95	-1.895.920,00	-1.451.625,38	607.350,00	737.870,43		
19	+ Einzahlungen aus Investitionszuwendungen	1.408.410,00	1.074.656,54	1.299.180,00	930.039,96	109.230,00	144.616,58		
20	+ Einzahlungen aus Beiträgen und ähnlichen Entgelten	0,00	7.663,97	0,00	7.663,97	0,00	0,00		
21	+ Einzahlungen aus Anlagevermögen	0,00	0,00	0,00	0,00	0,00	0,00		
22	+ Einzahlungen aus sonstigen Ausleihungen und Kreditgewährungen	0,00	0,00	0,00	0,00	0,00	0,00		
23	+ Sonstige Investitionseinzahlungen	0,00	38.658,90	0,00	38.658,90	0,00	0,00		
24	Summe der Einzahlungen aus Investitionstätigkeit (Summe der Nummern 19 bis 23)	1.408.410,00	1.120.979,41	1.299.180,00	976.362,83	109.230,00	144.616,58		
25	– Auszahlungen für Anlagevermögen	2.435.490,00	947.543,49	2.435.490,00	947.543,49	0,00	0,00		
26	– Auszahlungen für sonstige Ausleihungen und Kreditgewährungen	0,00	0,00	0,00	0,00	0,00	0,00		
27	– Sonstige Investitionsauszahlungen	0,00	37.209,68	0,00	37.209,68	0,00	0,00		
28	Summe der Auszahlungen aus Investitionstätigkeit (Summe der Nummern 25 bis 27)	2.435.490,00	984.753,17	2.435.490,00	984.753,17	0,00	0,00		
29	Saldo der Ein- und Auszahlungen aus Investitionstätigkeit (Saldo der Nummern 24 und 28)	-1.027.080,00	136.226,24	-1.136.310,00	-8.390,34	109.230,00	144.616,58		
30	Finanzmittelüberschuss/ Finanzmittelfehlbetrag des Teilhaushaltes (Summe der Nummern 18.2 und 29)	-2.315.650,00	-577.528,71	-3.032.230,00	-1.460.015,72	716.580,00	882.487,01		
31	+ Einzahlungen aus der Aufnahme von Krediten für Investitionen und Investitionsförderungsmaßnahmen	795.800,00	0,00	0,00	0,00	795.800,00	0,00		
32	– Auszahlungen für planmäßige Tilgung von Krediten für Investitionen und Investitionsförderungsmaßnahmen	75.480,00	75.452,87	60.230,00	60.208,33	15.250,00	15.244,54		
33	– Sonstige Auszahlungen zur Tilgung von Krediten für Investitionen und Investitionsförderungsmaßnahmen	0,00	0,00	0,00	0,00	0,00	0,00		
34	Saldo der Ein- und Auszahlungen aus Krediten für Investitionen und Investitionsförderungsmaßnahmen (Nummer 31 abzüglich Nummern 32 und 33)	720.320,00	-75.452,87	-60.230,00	-60.208,33	780.550,00	-15.244,54		

Dem Teilhaushalt zugeordnete Produkte:

- 11 Verwaltungssteuerung
- 12 Sicherheit und Ordnung
- 21 Schulträgeraufgaben
- 24 Schulträgeraufgaben
- 25 Städtische Museen, Tierpark
- 27 Bibliotheken
- 28 Heimat- und sonstige Kulturpflege
- 36 Kinder-, Jugend- und Familienhilfe
- 42 Sportförderung
- 51 Räumliche Planung und Entwicklung
- 52 Bauen und Wohnen
- 53 Ver- und Entsorgung
- 54 Verkehrsflächen und -anlagen, ÖPNV
- 55 Natur- und Landschaftspflege
- 57 Wirtschaft und Tourismus

Teilfinanzrechnung								
Nr.	Einzahlungs- und Auszahlungsarten (gemäß § 4 Absatz 6 GemHVO-Doppik)	Ermächti- gungen des Haushalts- jahres 2021	Übertragene Ermächti- gungen aus Haushalts- vorjahren	Gesamt- ermächti- gungen im Haushaltsjahr 2021	Ergebnis des Haushalts- jahres 2021	Abweichung im Haushalts- jahres 2021	Ergebnis des Haushalts- vorjahres 2020	Übertragung von Ermächti- gungen in Haushalts- folgejahre
		in €						
		1	2	3	4	5	6	7
1	+ Steuern und ähnliche Abgaben	0,00	0,00	0,00	0,00	0,00	0,00	0,00
2	+ Zuwendungen, allgemeine Umlagen und sonstige Transfereinzahlungen	402.310,00	0,00	402.310,00	281.037,32	121.272,68	510.170,42	0,00
3	+ Einzahlungen der sozialen Sicherung	0,00	0,00	0,00	0,00	0,00	0,00	0,00
4	+ Öffentlich-rechtliche Leistungsentgelte	51.660,00	0,00	51.660,00	52.705,97	-1.045,97	50.063,81	0,00
5	+ Privatrechtliche Leistungsentgelte	345.200,00	0,00	345.200,00	348.523,03	-3.323,03	352.254,60	0,00
6	+ Kostenerstattungen und Kostenumlagen	59.820,00	0,00	59.820,00	61.815,69	-1.995,69	46.905,99	0,00
7	+ Zinseinzahlungen und sonstige Finanzeinzahlungen	0,00	0,00	0,00	0,00	0,00	0,00	0,00
8	+ Sonstige laufende Einzahlungen	35.470,00	0,00	35.470,00	51.531,48	-16.061,48	90.450,99	0,00
9	Summe der laufenden Einzahlungen (Summe der Nummern 1 bis 8)	894.460,00	0,00	894.460,00	795.613,49	98.846,51	1.049.845,81	0,00
10	- Personalauszahlungen	235.030,00	0,00	235.030,00	214.865,56	20.164,44	207.744,32	0,00
11	- Versorgungsauszahlungen	0,00	0,00	0,00	0,00	0,00	0,00	0,00
12	- Auszahlungen für Sach- und Dienstleistungen	1.992.997,06	0,00	1.992.997,06	1.608.000,46	384.996,60	485.890,14	0,00
13	- Zuwendungen, Umlagen und sonstige Transferauszahlungen	167.700,00	0,00	167.700,00	154.898,64	12.801,36	155.900,52	0,00
14	- Auszahlungen der sozialen Sicherungen	0,00	0,00	0,00	0,00	0,00	0,00	0,00
15	- Zinsauszahlungen und sonstige Finanzauszahlungen	8.430,00	0,00	8.430,00	8.420,76	9,24	9.287,19	0,00
16	- Sonstige laufende Auszahlungen	386.222,94	0,00	386.222,94	261.053,45	125.169,49	116.804,07	0,00
17	Summe der laufenden Auszahlungen (Summe der Nummern 10 bis 16)	2.790.380,00	0,00	2.790.380,00	2.247.238,87	543.141,13	975.626,24	0,00
18	Jahresbezogener Saldo der laufenden Ein- und Auszahlungen vor planmäßiger Tilgung (Saldo der Nummern 9 und 17)	-1.895.920,00	0,00	-1.895.920,00	-1.451.625,38	-444.294,62	74.219,57	0,00
18.1	Saldo der Ein- und Auszahlungen aus internen Leistungsbeziehungen	0,00	0,00	0,00	0,00	0,00	0,00	0,00
18.2	Jahresbezogener Saldo der laufenden Ein- und Auszahlungen vor planmäßiger Tilgung nach Verrechnung der internen Leistungsbeziehungen (Summe der Nummern 18 und 18.1)	-1.895.920,00	0,00	-1.895.920,00	-1.451.625,38	-444.294,62	74.219,57	0,00
19	+ Einzahlungen aus Investitionszuwendungen	1.299.180,00	0,00	1.299.180,00	930.039,96	369.140,04	411.693,82	0,00
20	+ Einzahlungen aus Beiträgen und ähnlichen Entgelten	0,00	0,00	0,00	7.663,97	-7.663,97	18.117,09	0,00
21	+ Einzahlungen aus Anlagevermögen	0,00	0,00	0,00	0,00	0,00	0,00	0,00
22	+ Einzahlungen aus sonstigen Ausleihungen und Kreditgewährungen	0,00	0,00	0,00	0,00	0,00	0,00	0,00
23	+ Sonstige Investitionseinzahlungen	0,00	0,00	0,00	38.658,90	-38.658,90	49.278,01	0,00
24	Summe der Einzahlungen aus Investitionstätigkeit (Summe der Nummern 19 bis 23)	1.299.180,00	0,00	1.299.180,00	976.362,83	322.817,17	479.088,92	0,00
25	- Auszahlungen für Anlagevermögen	2.435.490,00	0,00	2.435.490,00	947.543,49	1.487.946,51	481.790,44	0,00
26	- Auszahlungen für sonstige Ausleihungen und Kreditgewährungen	0,00	0,00	0,00	0,00	0,00	0,00	0,00

Teilfinanzrechnung								
Nr.	Einzahlungs- und Auszahlungsarten (gemäß § 4 Absatz 6 GemHVO-Doppik)	Ermächti- gungen des Haushalts- jahres 2021	Übertragene Ermächti- gungen aus Haushalts- vorjahren	Gesamt- ermächti- gungen im Haushaltsjahr 2021	Ergebnis des Haushalts- jahres 2021	Abweichung im Haushalts- jahres 2021	Ergebnis des Haushalts- vorjahres 2020	Übertragung von Ermäch- tigungen in Haushalts- folgejahre
		in €						
		1	2	3	4	5	6	7
27	– Sonstige Investitionsauszahlungen	0,00	0,00	0,00	37.209,68	-37.209,68	38.658,90	0,00
28	Summe der Auszahlungen aus Investitionstätigkeit (Summe der Nummern 25 bis 27)	2.435.490,00	0,00	2.435.490,00	984.753,17	1.450.736,83	520.449,34	0,00
29	Saldo der Ein- und Auszahlungen aus Investitionstätigkeit (Saldo der Nummern 24 und 28)	-1.136.310,00	0,00	-1.136.310,00	-8.390,34	-1.127.919,66	-41.360,42	0,00
30	Finanzmittelüberschuss/ Finanzmittelfehlbetrag des Teilhaushaltes (Summe der Nummern 18.2 und 29)	-3.032.230,00	0,00	-3.032.230,00	-1.460.015,72	-1.572.214,28	32.859,15	0,00
31	+ Einzahlungen aus der Aufnahme von Krediten für Investitionen und Investitionsförderungsmaßnahmen	0,00	0,00	0,00	0,00	0,00	0,00	0,00
32	– Auszahlungen für planmäßige Tilgung von Krediten für Investitionen und Investitionsförderungsmaßnahmen	60.230,00	0,00	60.230,00	60.208,33	21,67	59.334,08	0,00
33	– Sonstige Auszahlungen zur Tilgung von Krediten für Investitionen und Investitionsförderungsmaßnahmen	0,00	0,00	0,00	0,00	0,00	0,00	0,00
34	Saldo der Ein- und Auszahlungen aus Krediten für Investitionen und Investitionsförderungsmaßnahmen (Nummer 31 abzüglich Nummern 32 und 33)	-60.230,00	0,00	-60.230,00	-60.208,33	-21,67	-59.334,08	0,00

Dem Teilhaushalt zugeordnete Produkte:

61 Allgemeine Finanzwirtschaft
62 Beteiligungen, Sondervermögen

Teilfinanzrechnung								
Nr.	Einzahlungs- und Auszahlungsarten (gemäß § 4 Absatz 6 GemHVO-Doppik)	Ermächti- gungen des Haushalts- jahres 2021	Übertragene Ermächti- gungen aus Haushalts- vorjahren	Gesamt- ermächti- gungen im Haushaltsjahr 2021	Ergebnis des Haushalts- jahres 2021	Abweichung im Haushalts- jahres 2021	Ergebnis des Haushalts- vorjahres 2020	Übertragung von Ermächti- gungen in Haushalts- folgejahre
		1	2	3	4	5	6	7
1	+ Steuern und ähnliche Abgaben	624.870,00	0,00	624.870,00	670.008,25	-45.138,25	610.876,25	0,00
2	+ Zuwendungen, allgemeine Umlagen und sonstige Transfereinzahlungen	884.670,00	0,00	884.670,00	905.876,79	-21.206,79	985.747,76	0,00
3	+ Einzahlungen der sozialen Sicherung	0,00	0,00	0,00	0,00	0,00	0,00	0,00
4	+ Öffentlich-rechtliche Leistungsentgelte	0,00	0,00	0,00	0,00	0,00	0,00	0,00
5	+ Privatrechtliche Leistungsentgelte	0,00	0,00	0,00	0,00	0,00	0,00	0,00
6	+ Kostenerstattungen und Kostenumlagen	0,00	0,00	0,00	0,00	0,00	0,00	0,00
7	+ Zinseinzahlungen und sonstige Finanzeinzahlungen	20.450,00	0,00	20.450,00	25.371,46	-4.921,46	20.154,77	0,00
8	+ Sonstige laufende Einzahlungen	2.200,00	0,00	2.200,00	1.434,79	765,21	2.328,68	0,00
9	Summe der laufenden Einzahlungen (Summe der Nummern 1 bis 8)	1.532.190,00	0,00	1.532.190,00	1.602.691,29	-70.501,29	1.619.107,46	0,00
10	- Personalauszahlungen	0,00	0,00	0,00	0,00	0,00	0,00	0,00
11	- Versorgungsauszahlungen	0,00	0,00	0,00	0,00	0,00	0,00	0,00
12	- Auszahlungen für Sach- und Dienstleistungen	0,00	0,00	0,00	0,00	0,00	0,00	0,00
13	- Zuwendungen, Umlagen und sonstige Transferauszahlungen	922.290,00	0,00	922.290,00	864.274,63	58.015,37	866.364,78	0,00
14	- Auszahlungen der sozialen Sicherungen	0,00	0,00	0,00	0,00	0,00	0,00	0,00
15	- Zinsauszahlungen und sonstige Finanzauszahlungen	2.550,00	0,00	2.550,00	546,23	2.003,77	998,26	0,00
16	- Sonstige laufende Auszahlungen	0,00	0,00	0,00	0,00	0,00	0,00	0,00
17	Summe der laufenden Auszahlungen (Summe der Nummern 10 bis 16)	924.840,00	0,00	924.840,00	864.820,86	60.019,14	867.363,04	0,00
18	Jahresbezogener Saldo der laufenden Ein- und Auszahlungen vor planmäßiger Tilgung (Saldo der Nummern 9 und 17)	607.350,00	0,00	607.350,00	737.870,43	-130.520,43	751.744,42	0,00
18.1	Saldo der Ein- und Auszahlungen aus internen Leistungsbeziehungen	0,00	0,00	0,00	0,00	0,00	0,00	0,00
18.2	Jahresbezogener Saldo der laufenden Ein- und Auszahlungen vor planmäßiger Tilgung nach Verrechnung der internen Leistungsbeziehungen (Summe der Nummern 18 und 18.1)	607.350,00	0,00	607.350,00	737.870,43	-130.520,43	751.744,42	0,00
19	+ Einzahlungen aus Investitionszuwendungen	109.230,00	0,00	109.230,00	144.616,58	-35.386,58	148.994,63	0,00
20	+ Einzahlungen aus Beiträgen und ähnlichen Entgelten	0,00	0,00	0,00	0,00	0,00	0,00	0,00
21	+ Einzahlungen aus Anlagevermögen	0,00	0,00	0,00	0,00	0,00	0,00	0,00
22	+ Einzahlungen aus sonstigen Ausleihungen und Kreditgewährungen	0,00	0,00	0,00	0,00	0,00	0,00	0,00
23	+ Sonstige Investitionseinzahlungen	0,00	0,00	0,00	0,00	0,00	0,00	0,00
24	Summe der Einzahlungen aus Investitionstätigkeit (Summe der Nummern 19 bis 23)	109.230,00	0,00	109.230,00	144.616,58	-35.386,58	148.994,63	0,00
25	- Auszahlungen für Anlagevermögen	0,00	0,00	0,00	0,00	0,00	0,00	0,00
26	- Auszahlungen für sonstige Ausleihungen und Kreditgewährungen	0,00	0,00	0,00	0,00	0,00	0,00	0,00
27	- Sonstige Investitionsauszahlungen	0,00	0,00	0,00	0,00	0,00	0,00	0,00
28	Summe der Auszahlungen aus Investitionstätigkeit (Summe der Nummern 25 bis 27)	0,00	0,00	0,00	0,00	0,00	0,00	0,00
29	Saldo der Ein- und Auszahlungen aus Investitionstätigkeit (Saldo der Nummern 24 und 28)	109.230,00	0,00	109.230,00	144.616,58	-35.386,58	148.994,63	0,00
30	Finanzmittelüberschuss/ Finanzmittelfehlbetrag des Teilhaushaltes (Summe der Nummern 18.2 und 29)	716.580,00	0,00	716.580,00	882.487,01	-165.907,01	900.739,05	0,00
31	+ Einzahlungen aus der Aufnahme von Krediten für Investitionen und Investitionsförderungsmaßnahmen	795.800,00	0,00	795.800,00	0,00	795.800,00	0,00	0,00
32	- Auszahlungen für planmäßige Tilgung von Krediten für Investitionen und Investitionsförderungsmaßnahmen	15.250,00	0,00	15.250,00	15.244,54	5,46	19.418,46	0,00

Teilfinanzrechnung								
Nr.	Einzahlungs- und Auszahlungsarten (gemäß § 4 Absatz 6 GemHVO-Doppik)	Ermächti- gungen des Haushalts- jahres 2021	Übertragene Ermächti- gungen aus Haushalts- vorjahren	Gesamt- ermächti- gungen im Haushaltsjahr 2021	Ergebnis des Haushalts- jahres 2021	Abweichung im Haushalts- jahres 2021	Ergebnis des Haushalts- vorjahres 2020	Übertragung von Ermäch- tigungen in Haushalts- folgejahre
		in €						
		1	2	3	4	5	6	7
33	– Sonstige Auszahlungen zur Tilgung von Krediten für Investitionen und Investitionsförderungsmaßnahmen	0,00	0,00	0,00	0,00	0,00	0,00	0,00
34	Saldo der Ein- und Auszahlungen aus Krediten für Investitionen und Investitionsförderungsmaßnahmen (Nummer 31 abzüglich Nummern 32 und 33)	780.550,00	0,00	780.550,00	-15.244,54	795.794,54	-19.418,46	0,00

Anhang zum Jahresabschluss 31.12.2021 der Stadt Lissan

A. Allgemeine Hinweise und Rechtsgrundlagen

Die Stadt Lissan hat zum 01.01.2012 ihr komplettes Rechnungswesen auf das System der doppelten Buchführung (Doppik) umgestellt und damit das neue kommunale Rechnungswesen in ihrer Verwaltung umgesetzt.

Der Anhang zur Bilanz zum 31.12.2021 der Stadt Lissan wurde unter Beachtung des § 60 Abs. 1 und Abs. 2 KV M-V und der §§ 17 Abs. 5 bis 7; 32 Abs. 1 Nr. 5; 34 Abs. 2, 3 und Abs. 6 bis 8; 39 Abs. 2; 43 Abs. 1 bis 3; 44 Abs.3 und 4; 45 Abs. 3 und 4; 46 Abs. 2 und 3; 47 Abs. 2; 48 GemHVO-Doppik M-V erstellt.

Die Gliederungsvorschriften der GemHVO-Doppik M-V fanden uneingeschränkt Beachtung.

B. Bilanzierungs- und Bewertungsmethoden

Die Bilanzierungs- und Bewertungsmethoden sind in der Bewertungsrichtlinie für die Gemeinden des Amtes „Am Peenestrom“ zusammengestellt. Die Bewertungsrichtlinie basiert auf der Grundlage des „Leitfadens zur Bilanzierung und Bewertung des kommunalen Vermögens“ vom Innenministerium M-V.

Nach dem Grundsatz der Bewertungsstetigkeit findet ab dem 01.01.2017 die Regelung nach dem § 31 Abs. 5 GemHVO - Doppik Anwendung. Diese besagt, dass auf eine Erfassung abnutzbarer, beweglicher Vermögensgegenstände des Anlagevermögens, deren Anschaffungs- oder Herstellungskosten im Einzelnen wertmäßig den Betrag von 1.000 EUR ohne Umsatzsteuer nicht überschreiten, verzichtet werden kann.

C. Einzelerläuterungen zu den Posten des Jahresabschlusses zum 31.12.2021

Erläuterungen zu den Aktiva

Laufende Nummern wie in der Bilanz:

1. Anlagevermögen **10.018.405,06 EUR** (9.491.136,64 EUR)

Das Anlagevermögen ist Teil des Vermögens, welcher der dauernden Aufgabenerfüllung der Gemeinde dient.

1.1. Immaterielle Vermögensgegenstände **64.117,88 EUR** (70.011,33 EUR)

Die immateriellen Vermögensgegenstände wurden für die Eröffnungsbilanz zum 01.01.2012 durch eine Buch- bzw. Beleginventur erfasst. Zum Bilanzstichtag 31.12.2021 wurden die immateriellen Vermögensgegenstände im Zuge der körperlichen Inventur überprüft und angepasst.

Die Veränderung des Bilanzwertes ergibt sich aus dem Zugang für die Anschaffung einer neuen Software für die Grundschule in Höhe von 249,99 EUR und dem damit verbundenen Abgang des Restbuchwertes in Höhe von 1,00 EUR. Weiterhin wird der Bilanzwert durch die verbuchte Abschreibung in Höhe von 6.142,44 EUR gemindert.

1.2 Sachanlagen

8.979.063,68 EUR (8.445.901,81 EUR)

Das Sachanlagevermögen wurde durch eine körperliche Inventur erfasst und der Wert zum Bewertungsstichtag 01.01.2011 ermittelt. Zum Bilanzstichtag 31.12.2021 wurde das Sachanlagevermögen durch eine körperliche Inventur überprüft und angepasst. Die planmäßigen Abschreibungen wurden auf der Grundlage der vom Innenministerium vorgegebenen wirtschaftlichen Nutzungsdauer nach der linearen Methode vorgenommen. Abnutzbare bewegliche Vermögensgegenstände des Anlagevermögens, deren Anschaffungs- oder Herstellungskosten im Einzelnen den Betrag von 1.000,00 EUR ohne Umsatzsteuer nicht überschreiten und bis einschließlich 31.12.2016 angeschafft worden sind, wurden im Haushaltsjahr 2017 voll abgeschrieben und in Abgang gestellt.

Für folgende Vermögensgegenstände wurden zulässigerweise Festwerte gebildet:

1. Straßenbeleuchtung
2. Straßenbegleitgrün (Bäume)
3. Straßenbeschilderung
4. Stadtmobiliar (Bänke, Papierkörbe)
5. Aufwuchs (Bäume, Hecken) auf Friedhöfen

1.2.1 Wald, Forsten

524.781,43 EUR (524.781,43 EUR)

Hierunter fallen Wald- und Forstflächen mit Mischwald. Die Bewertung des Grund und Bodens bestehend aus Aufwuchs für die Flächen des Beförsterungsvertrages und die restliche Waldfläche, die keiner regelmäßigen Waldbewirtschaftung unterliegt, erfolgte gem. Bilanzierungs- und Bewertungsrichtlinie des Amtes Am Peenestrom.

Konto / Bezeichnung	Fläche in m²	Bilanzwert in EUR
02100000	1.177.806	156.327,84
Wald	1.177.806	156.327,84
02110000	11.277	368.453,59
Aufforstung Heidberg		13.206,32
Waldbaumbestand Lassen inkl. Ortsteile	11.277	355.247,27
Gesamtergebnis	1.189.083	524.781,43

Es sind keine Veränderungen zum Bilanzstichtag 31.12.2021 zu verzeichnen.

1.2.2 Sonstige unbebaute Grundstücke und grundstücksgleiche Rechte

530.962,80 EUR (530.648,31 EUR)

In der Eröffnungsbilanz der Stadt Lassen erfolgte die Bewertung des Grund und Bodens anhand der Durchschnittswerte für Gartenland, landwirtschaftlichen und forstwirtschaftlichen Flächen gemäß der Bodenrichtwertkarte des Landkreises Ostvorpommern vom 01.01.2000 (1), hilfsweise vom 31.12.1999 (2).

War kein Durchschnittswert für die Gemeinde angegeben, erfolgte die Bewertung des Grund und Bodens mit dem allgemeinen Durchschnittswert gemäß Bodenrichtwertkarte des Landkreises Ostvorpommern vom 01.01.2000.

Die Bewertung des Grund und Bodens von Grünflächen, Parkanlagen, Friedhöfen, Sportflächen, Spielplätzen, Dauerkleingärten und Gartenland erfolgte anhand des Leitfadens zur Bilanzierung und Bewertung des kommunalen Vermögens. Hierzu wurde eine Tabelle erarbeitet, die einheitlich für alle Gemeinden Anwendung fand.

Im Einzelnen werden unter dieser Position dargestellt:

Konto / Bezeichnung	Fläche in m²	Bilanzwert in EUR
02200000	31.933	23.494,38
Friedhof	349	715,45
Gartenland	2.718	5.266,12
Grünanlage	6.214	5.471,61
Grünfläche	221	2.606,64
Park	11.604	3.538,10
Spielplatz	10.827	5.896,46
02219000		43.398,66
Festwerte Aufwuchs Friedhof Lassan		41.875,90
Festwerte Aufwuchs Friedhof Waschow		1.522,76
02300000	1.686.155	319.742,46
Ackerland	520.271	130.220,22
Brachland	2.123	558,39
Grünland	1.051.425	180.960,80
Unland	112.336	8.003,05
02400000	29.869	3.438,32
Deich	29.869	3.438,32
02500000	8.910	492,66
Abbauland	8.910	492,66
02600000	366.964	34.660,02
Graben	21.714	2.058,49
Küstengewässer	20.925	1.949,04
Natürlicher See	324.325	30.652,49
02900000	2.243	6.173,07
Bauplatz	1.006	3.594,36
Gebäude- u. Freifläche - Gewerbe	1.226	2.466,18
historische Anlage	11	112,53
02960000	1.468	21.012,85
Gebäude- und Freifläche Soziales	1.468	21.012,85
02970000	58.769	78.550,38
Gartenland	58.609	77.246,48
Gebäude- und Freifläche - ungenutzt	160	1.303,90
Gesamtergebnis	2.186.311	530.962,80

Die Veränderung zum 31.12.2021 ergibt sich aus einem Flurstücksankauf in Höhe von 314,49 EUR.

1.2.3 Bebaute Grundstücke und grundstücksgleiche Rechte

2.219.833,76 EUR (2.285.739,59 EUR)

Zu den bebauten Grundstücken gehören die Flurstücke (Grund und Boden), Gebäude und Außenanlagen. Flurstücke, auf denen sich Gebäude befinden, auch wenn der Gebäudeanteil sehr gering ist, werden in der Bilanz als bebaute Grundstücke ausgewiesen. Befinden sich verschiedene Gebäude auf dem Flurstück wird dieses Flurstück dem Gebäude mit der überwiegenden Nutzung zugeordnet.

Die Position enthält zum Grund und Boden:

Konto / Bezeichnung	Fläche in m²	Bilanzwert in EUR
03110000	17.492	117.906,53
Gebäude- und Freifläche Wohnen	787	4.471,58
Wohnblock	14.785	98.219,76
Wohnhaus	1.920	15.215,19
03310000	10.379	56.543,93
Schule	7.897	39.177,58
Sporthalle	2.439	14.744,09
Weg	43	2.622,26
03410000	128	817,92
Museum	128	817,92
03510000	9.919	28.663,83
Gebäude- und Freifläche - Sport	9.919	28.663,83
03710000	257	1.642,23
Rathaus	257	1.642,23
03910000	17.834	85.647,60
alte Feuerwehr	161	1.028,79
Feuerwehr	1.657	8.467,27
Friedhof	7.353	3.411,59
Garagen	4.000	44.978,31
Gebäude- u. Freifläche - Wohnen	762	8.081,70
Gebäude- und Freifläche - Lagerung	2.128	5.218,66
Gebäude- und Freifläche Land- und Forstwirtschaft	492	2.514,12
Gebäude- und Freifläche ruhender Verkehr	157	401,92
Schützenhaus	1.124	11.545,24
Gesamtergebnis	56.009	291.222,04

Die Position enthält zu den darauf befindlichen Bauten:

Konto / Bezeichnung	Bilanzwert in EUR
03120000	1.088.399,62
Mehrfamilienwohnhaus	1.088.399,62
03140000	4.295,13
Außenanlage Mehrfamilienwohnhaus	4.295,13
03320000	236.619,61
Sporthalle	229.614,61
Grundschule	7.005,00
03340000	4,00
Spielplätze (Anlagen u. Spielgeräte)	2,00
Außenanlage Sporthalle	1,00
Außenanlage Grundschule	1,00
03420000	15.415,37
Museum	15.415,37
03440000	2.470,40
Außenanlage Museum	2.470,40
03520000	10.949,33
Vereinsgebäude	10.949,33

Konto / Bezeichnung	Bilanzwert in EUR
03540000	3,00
Außenanlage Vereinsgebäude	3,00
03720000	44.117,74
Rathaus	44.117,74
03740000	1,00
Außenanlage Rathaus	1,00
03920000	524.170,42
Trauerhalle	584,17
Nebengebäude Mehrfamilienhaus	8.945,96
Feuerwehrgebäude	315.532,47
verschiedene Industrie-/ Gewerbeobjekte	108.462,19
Wirtschaftshof/Heizhaus	15.792,70
Schulungs-und Vereinshaus	71.033,47
Nebengebäude Grundschule	3.818,46
Schützenhaus Lassan	1,00
03940000	2.165,10
Außenanlage Nebengebäude Mehrfamilienhaus	4,00
Außenanlage Feuerwehrgebäude	2.154,10
Außenanlage Werkstatt	3,00
Außenanlage Trauerhalle	1,00
Außenanlage Wirtschaftshof/Heizhaus	1,00
Außenanlage Schulungs-und Vereinshaus	1,00
Außenanlage Nebengebäude Grundschule	1,00
03990000	1,00
Erbbaurecht Trauerhalle Lassan	1,00
Gesamtergebnis	1.928.611,72

Die Veränderung ergibt sich aus der verbuchten Abschreibung in Höhe von 65.905,83 EUR.

1.2.4 Infrastrukturvermögen **4.064.823,51 EUR** (4.250.890,38 EUR)

Das Infrastrukturvermögen gehört zu den unbeweglichen Sachanlagen. Es handelt sich um Grundstücke, auf denen sich Straßen, Wege und Plätze befinden.

Für die Straßenbeleuchtung, die Verkehrsschilder, das Stadtmobiliar (Bänke, Papierkörbe usw.) und das Straßenbegleitgrün wurden Festwerte gebildet.

Im Einzelnen wurden für das Infrastrukturvermögen zum Grund und Boden aufgeführt:

Konto / Bezeichnung	Fläche in m ²	Bilanzwert in EUR
04710000	286	609,26
Entsorgungsanlage	286	609,26
04810000	362.049	318.142,87
Buswendeschleife	740	3.164,92
Straßen / Wege / Plätze	361.309	314.977,95
04910000	6.170	20.225,20
Bushaltestelle	617	937,01
öffentliches WC	301	770,56
Hafenvorplatz/ - anlage	5.252	18.517,63
Gesamtergebnis	368.505	338.977,33

Die Position enthält weiterhin zu den darauf befindlichen Bauten:

Konto / Bezeichnung	Bilanzwert in EUR
04300000	1.617,21
Krafterzeugungsanlagen	1.617,21
04730000	218,16
Rohr-Rigolengraben mit Kleinschöpfwerk	218,16
04820000	2.743.182,60
Straßen / Wege / Plätze	2.743.182,60
04825000	595.399,16
Festwerte Straßenbegleitgrün	595.399,16
04850000	6.777,71
Festwerte Straßenbeschilderungen	6.777,71
04870000	251.006,94
Festwerte Straßenbeleuchtung	251.006,94
04920000	2,00
Steganlage / Kai	2,00
04930000	34.979,37
Bachverrohrung / Durchlässe	79,00
Fahrgastunterstand	34.900,37
04990000	92.663,03
Außenanlage Sanitärgebäude	1,00
Festwerte Abfallbehälter	3.909,82
Festwerte Bänke	9.996,75
Sanitärgebäude	78.019,20
Schaukasten	736,26
Gesamtergebnis	3.725.846,18

Die Veränderung des Bilanzwertes ergibt sich aus der planmäßigen verbuchten Abschreibung in Höhe von 206.889,63 EUR sowie dem Zugang in Höhe von 20.949,59 EUR. Der Zugang resultiert aus dem Bau einer Bushaltestelle im OT Waschow und im Ortsteil Pulow insgesamt in Höhe von 19.860,62 EUR, aus dem Ankauf eines Flurstückes in Höhe von 327,32 EUR sowie der Anschaffung eines Schaukastens im Hafen in Höhe von 761,65 EUR. Weiterhin ist eine außerplanmäßige Abschreibung in Höhe von 126,83 EUR zu verzeichnen.

1.2.6 Kunstgegenstände, Denkmäler **3.190,31 EUR** (3.190,31 EUR)

Die Kunstgegenstände und Denkmäler unterlagen keiner Veränderung.

1.2.7 Maschinen, Technische Anlagen, Fahrzeuge **298.469,18 EUR** (335.705,18 EUR)

Die Bilanzposition hat sich um die Abschreibung in Höhe von 43.725,71 EUR verringert und es gibt Zugänge in Höhe von 6.489,71 EUR u.a. für die Ausstattung der Grundschule und ein Zusatzgerät für den Rasentraktor.

Konto / Bezeichnung	Bilanzwert in EUR
07100000	274.922,54
Fahrzeuge	262.671,13
Ladewagen für Tablets	4.418,46
Zusatzgeräte für Fahrzeuge	7.832,95

Konto / Bezeichnung	Bilanzwert in EUR
07200000	17.521,86
Tragkraftspritze	11.963,03
Holzhacker	5.558,83
07300000	6.024,78
Stromerzeuger	752,27
Spielgeräte	5.270,51
Absauganlage Feuerwehr	1,00
Kläranlage	1,00
Gesamtergebnis	298.469,18

1.2.8 Betriebs- und Geschäftsausstattung **68.913,70 EUR** (22.610,60 EUR)

Die Veränderung des Bilanzwertes resultiert aus der verbuchten Abschreibung in Höhe von 4.770,43 EUR sowie Zugänge in Höhe von 51.073,53 EUR u.a. für die Ausstattung der Grundschule und der Feuerwehr.

Konto / Bezeichnung	Bilanzwert in EUR
08200000	68.913,70
Austattungen Schule	29.862,28
Container	6.261,10
Defibrillator	1.160,16
Geräte Brand- und Katastrophenschutz	18.724,40
Hochdruckreiniger	6.173,96
Kücheneinrichtungen	3,00
Spiel- und Sportgeräte	5,00
Tastensinstrumente	1,00
Ausstattungen Trauerhallen u. Friedhöfe	1,00
Einsatzkleidung Feuerwehr	6.721,80
Gesamtergebnis	68.913,70

1.2.10 Geleistete Anzahlungen auf Sachanlagen und Anlagen im Bau

1.268.088,99 EUR (492.336,01 EUR)

Der Bilanzwert ergibt sich aus geleisteten Anzahlungen auf Sachanlagen oder aus Anzahlungen für Anlagen im Bau und durch die Umbuchungen fertig gestellter Maßnahmen in die richtige Bilanzposition.

Speziell setzt sich die Bilanzposition aus den Anlagen im Bau für die Sanierung der Straße Neustadt, aus der Sanierung des Schützenhauses und aus der Sanierung der Straße zum Sonnenacker zusammen. Weiterhin sind Anzahlungen für das Mehrzweckboot der Feuerwehr gelaufen. Es sind insgesamt Zugänge in Höhe von 775.752,98 EUR zu verzeichnen.

1.3 Finanzanlagen

975.223,50 EUR (975.223,50 EUR)

In dieser Bilanzposition sind keine Veränderungen zu verzeichnen.

1.3.5 Sondervermögen, Zweckverbände

975.223,50 EUR (975.223,50 EUR)

Bei den Sondervermögen und Zweckverbänden sind keine Veränderungen im Bilanzwert eingetreten, sie werden, wie in der Eröffnungsbilanz gebildet, weitergeführt.

Mitgliedschaften	Gesellschaftsanteil	Betrag in EUR
ZV Wasserversorgung & Abwasserbeseitigung Festland Wolgast	1.568 Einwohner	866.008,50
EON edis AG Anteilseignerverband davon Stadt Lassan davon OT Pulow	42.157 Aktien 31.618 Aktien 10.539 Aktien	109.215,00 81.912,00 27.303,00

2. Umlaufvermögen **366.141,46 EUR** (1.026.166,04 EUR)

Im Umlaufvermögen werden die Vermögensgegenstände ausgewiesen, die dem Geschäftsbetrieb der Stadt Lassan nicht dauerhaft dienen. Dazu gehören Vorräte, Forderungen und liquide Mittel.

2.1 Vorräte **37.209,68 EUR** (38.658,90 EUR)

Die Vorräte bilden in vollem Umfang die fertigen und unfertigen Erzeugnisse und Leistungen sowie Waren ab. Die Veränderung des Bilanzwertes wird in den folgenden Positionen erläutert.

2.1.2 Unfertige Erzeugnisse und Leistungen **37.209,68 EUR** (38.658,90 EUR)

Hier werden die Forderungen der Wohnungsverwaltung (Anklamer-bauen-wohnen-sanieren GmbH) gegen die Mieter aus den noch nicht abgerechneten Betriebskosten in Höhe von 37.209,68 EUR dargestellt.

2.1.3 Fertige Erzeugnisse und Leistungen sowie Waren **0,00 EUR** (0,00 EUR)

In dieser Position werden erschlossene Grundstücke, die zum Verkauf bestimmt sind, abgebildet. Zum Bilanzstichtag gab es keine Veränderungen des Bilanzwertes.

2.2 Forderungen und sonstige Vermögensgegenstände **328.931,78 EUR** (987.507,14 EUR)

Die Forderungen und die sonstigen Vermögensgegenstände wurden mittels einer stichtagsbezogenen offenen Posten Liste zum 31.12.2021 ermittelt und übernommen. Anpassungen erfolgten hinsichtlich der zu berücksichtigenden Einzelwertberichtigungen (EWB) in Höhe von 4.069,47 EUR.

2.2.1 Öffentlich-rechtliche Forderungen, Forderungen aus Transferleistungen

13.847,73 EUR (28.696,65 EUR)

Öffentlich-rechtliche Forderungen werden aufgrund von Bescheiden (Verwaltungsakten) begründet. Zu ihnen gehören insbesondere Steuern, Gebühren und Beiträge. Der Nominalwert der Forderungen beträgt 16.182,44 EUR. Die gebildete EWB in Höhe von 2.334,71 EUR führt zu einer Reduzierung des Bilanzausweises in oben genannter Höhe.

2.2.2 Privatrechtliche Forderungen **16.719,66 EUR** (40.091,93 EUR)

Privatrechtliche Forderungen basieren auf einem privatrechtlichen Schuldverhältnis, das sich u. a. aus einem Vertrag ergibt. Sie setzen sich insbesondere aus Mieten und Pachten sowie Kostenerstattungen aus Konzessionen und Nebenkostenabrechnungen zusammen.

2.2.5 Forderungen gegen Sondervermögen mit Sonderrechnung, Zweckverbände, Anstalten des öffentlichen Rechts und rechtsfähige kommunale Stiftungen

0,00 EUR (837,08 EUR)

In dieser Position werden zum Bilanzstichtag keine Forderungen ausgewiesen. Die Forderungen aus dem Vorjahr bezüglich der Jahresrechnungen gegen den Zweckverband Wasserversorgung und Abwasserbeseitigung Festland Wolgast wurden ausgeglichen.

2.2.6 Forderungen gegen den sonstigen öffentlichen Bereich

297.939,22 EUR (917.881,48 EUR)

Es handelt sich um Forderungen gegen amtsangehörige Gemeinden aus dem gemeinsamen Zahlungsmittelbestand (siehe auch 2.2.6.1) und um verschiedene Forderungen gegen den sonstigen öffentlichen Bereich (siehe auch 2.2.6.2).

2.2.6.1 Forderungen aus dem gemeinsamen Zahlungsmittelbestand

145.278,51 EUR (774.964,13 EUR)

In dieser Position werden die anteiligen Bestände der Stadt Lassan auf den einzelnen Bankkonten und der Barkasse, die für alle Gemeinden des Amtes Am Peenestrom bei der Stadt Wolgast als geschäftsführende Gemeinde geführt werden, ausgewiesen. Der ausgewiesene Betrag enthält einen positiven Bankbestand der Wohnungsverwaltung Anklamer bauen-wohnen-sanieren GmbH in Höhe von 146.896,42 EUR.

2.2.6.2 Sonstige Forderungen gegen den sonstigen öffentlichen Bereich

152.660,71 EUR (142.917,35 EUR)

Hier werden Forderungen u.a. gegen den Landkreis Vorpommern-Greifswald aus den Gemeindeanteilen für die Umsatzsteuer und der Einkommensteuer bezüglich des IV. Quartals 2021, sowie gegen das Amt Am Peenestrom aus der Abrechnung der Amtsumlage für 2020 - 2021 dargestellt.

2.2.7 Sonstige Vermögensgegenstände

425,17 EUR (0,00 EUR)

In dieser Bilanzposition werden u.a. ungeklärte Zahlungsvorgänge sowie sonstige Forderungen ausgewiesen.

2.4 Liquide Mittel

0,00 EUR (0,00 EUR)

In dieser Position werden keine Posten ausgewiesen.

3. Rechnungsabgrenzungsposten

0,00 EUR (0,00 EUR)

Als Rechnungsabgrenzungsposten auf der Aktivseite sind vor dem Abschlussstichtag geleistete Zahlungen auszuweisen, soweit sie Aufwand für eine bestimmte Zeit nach diesem Tag darstellen.

Erläuterungen zu den Passiva

Laufende Nummern wie in der Bilanz:

1. Eigenkapital **6.326.104,49 EUR** (7.040.167,29 EUR)

Das Eigenkapital steht den Unternehmen langfristig (dauerhaft) zur Verfügung. Es setzt sich zusammen aus der allgemeinen und zweckgebundenen Kapitalrücklage.

1.1.1 Allgemeine Kapitalrücklage **6.477.995,16 EUR** (6.477.995,16 EUR)

Die allgemeine Kapitalrücklage weist zum Bilanzstichtag keine Veränderung aus.

1.1.2 Zweckgebundene Kapitalrücklage **186.276,51 EUR** (215.862,49 EUR)

Die zweckgebundene Kapitalrücklage setzt sich aus der Zuweisung gemäß § 23 Finanzausgleichsgesetz M-V (Infrastrukturpauschale) in Höhe von 175.848,70 EUR, aus den investiven Schlüsselzuweisungen und aus der kamerale Rücklage (Entschädigungsfond) in Höhe von 10.427,81 EUR zusammen. Durch den Jahresfehlbetrag wurden aus der zweckgebundenen Kapitalrücklage insgesamt 174.202,56 EUR zur Ergebnisverbesserung entnommen.

1.3 Ergebnisvortrag **346.309,64 EUR** (-223.191,95 EUR)

Der Ergebnisvortrag der Stadt Lassan resultiert aus den Vorträgen der bisher erzielten Jahresergebnisse.

1.4 Jahresüberschuss / Jahresfehlbetrag **-684.476,82 EUR** (569.501,59 EUR)

Das Jahresergebnis ist der Saldo der Ergebnisrechnung des zum Bilanzstichtag endenden Haushaltsjahres. Die Stadt Lassan weist zum Bilanzstichtag einen Jahresfehlbetrag in oben genannter Höhe aus.

2. Sonderposten **3.341.928,84 EUR** (2.522.665,39 EUR)

Die Veränderung der Sonderposten resultiert aus der Neubildung und Auflösung von Sonderposten zum Anlagevermögen.

2.1 Sonderposten zum Anlagevermögen **3.341.928,84 EUR** (2.522.665,39 EUR)

Die Veränderung wird in den folgenden Positionen 2.1.1, 2.1.2 und 2.1.3 näher erläutert.

Konto / Bezeichnung	Bilanzwert in EUR
23141000 Sonderposten aus Zuwendungen vom Bund	-20.254,61
23142000 Sonderposten aus Zuwendungen vom Land	-1.508.329,47
23143000 Sonderposten aus Zuwendungen von GV	-177.998,29
23151000 Sonderposten aus Zuwendungen von privaten Unternehmen	-26.579,04
23159000 Sonderposten aus Zuwendungen vom privatem Bereich	-16.663,11
23200000 Sonderposten aus Beiträgen und ähnlichen Entgelten	-208.746,10
23313000 Sonderposten aus Anzahlungen vom Land	-168.495,56
23314000 Sonderposten aus Anzahlungen von Gemeinden/GV	-1.214.862,66
Gesamtergebnis	-3.341.928,84

2.1.1 Sonderposten aus Zuwendungen **1.749.824,52 EUR** (1.891.932,19 EUR)

Die Veränderung des Bilanzwertes resultiert aus der planmäßigen ertragswirksamen Auflösung in Höhe von 143.191,86 EUR sowie einen Zugang in Höhe von 1.084,19 EUR bezüglich der Förderung des Defibrillators.

2.1.2 Sonderposten aus Beiträgen und ähnlichen Entgelten

208.746,10 EUR (219.039,38 EUR)

Die Minderung der Sonderposten aus Beiträgen und ähnlichen Entgelten resultiert aus der planmäßigen Auflösung in Höhe von 10.293,28 EUR.

2.1.3 Sonderposten aus Anzahlungen

1.383.358,22 EUR (411.693,82 EUR)

In dieser Bilanzposition werden Fördermittel in Höhe von 380.625,00 EUR für die Sanierung der Straße Neustadt, Fördermittel in Höhe von 910.362,66 EUR für die Sanierung des Schützenhauses und Fördermittel für die Anschaffung des Mehrzweckbootes der Feuerwehr in Höhe von 38.583,62 EUR ausgewiesen. Weiterhin hat sich der Bilanzwert um 26.797,92 EUR aus dem pauschalen finanziellen Ausgleich für den Wegfall der Straßenausbaubeiträge gemäß § 8a Absatz 7 Kommunalabgabengesetz (KAG M-V) erhöht.

3. Rückstellungen

0,00 EUR (0,00 EUR)

Es wurden keine Rückstellungen zum Bilanzstichtag gebildet oder aufgelöst.

4. Verbindlichkeiten

693.220,38 EUR (938.413,15 EUR)

Die Verbindlichkeiten erhöhen sich hauptsächlich im Bereich der Verbindlichkeiten aus Lieferung und Leistung und im Bereich der Verbindlichkeiten gegenüber Sondervermögen mit Sonderrechnung, Zweckverbänden, Anstalten des öffentlichen Rechts, rechtsfähiger kommunaler Stiftungen.

4.2 Verbindlichkeiten aus Kreditaufnahmen

446.949,38 EUR (517.181,82 EUR)

Die Stadt Lassan bedient insgesamt neun laufende Investitionskredite. Acht der neun Investitionskredite werden in dieser Bilanzposition dargestellt. Der Kredit beim Landesförderinstitut M-V wurde aufgrund der Kontensystematik zum 31.12.2018 in die Bilanzposition 4.10.2 umgegliedert. Ein Kredit bei der KfW Bankengruppe und ein Kredit bei der Deutschen Kreditbank sind zum Bilanzstichtag 31.12.2021 abgezahlt, so dass ein Investitionskredit bei der KfW Bankengruppe und sieben Kredite bei der deutschen Kreditbank AG geführt werden. Von den neun Investitionskrediten wird ein Kredit mit einer Laufzeit von bis zu einem Jahr, zwei Kredite mit einer Restlaufzeit von einem bis zu fünf Jahren und sechs Kredite mit einer Laufzeit von mehr als fünf Jahren geführt. Es wurden 70.232,44 EUR getilgt. Die Zusammensetzung der Gesamtbeträge kann der beigefügten Darlehensübersicht entnommen werden.

4.4 Erhaltene Anzahlungen auf Bestellungen

57.099,88 EUR (57.572,59 EUR)

In dieser Position werden die Vorauszahlungen auf die Betriebskosten des Wohnungsverwalters ausgewiesen.

4.5 Verbindlichkeiten aus Lieferungen und Leistungen

117.023,86 EUR (239.707,00 EUR)

Zum Stichtag weist die Stadt Lassan offene Verbindlichkeiten aus Lieferungen und Leistungen in angegebener Höhe aus. Diese betreffen überwiegend den privaten Bereich mit Fälligkeiten im Folgejahr.

4.6 Verbindlichkeiten aus Transferleistungen

0,00 EUR (50,00 EUR)

In dieser Position werden zum Bilanzstichtag keine Verbindlichkeiten ausgewiesen.

4.9 Verbindlichkeiten gegenüber Sondervermögen mit Sonderrechnung, Zweckverbänden, Anstalten des öffentlichen Rechts, rechtsfähigen kommunalen Stiftungen

7.084,70 EUR (71.128,48 EUR)

Die Verbindlichkeiten in dieser Position bestehen hauptsächlich gegenüber dem Zweckverband Wasserversorgung und Abwasserbeseitigung – Festland Wolgast bezüglich der Jahresrechnungen.

4.10 Verbindlichkeiten gegenüber dem sonstigen öffentlichen Bereich

31.926,38 EUR (41.159,42 EUR)

In dieser Position zusammengefasst sind Verbindlichkeiten gegen die Stadt Wolgast aus dem gemeinsamen Zahlungsmittelbestand (siehe auch 4.10.1) und sonstige Verbindlichkeiten gegen den sonstigen öffentlichen Bereich (siehe auch 4.10.2).

4.10.1 Verbindlichkeiten aus dem gemeinsamen Zahlungsmittelbestand

0,00 EUR (0,00 EUR)

In dieser Position werden die anteiligen Bestände der Stadt Lassan auf den einzelnen Bankkonten und der Barkasse, die für alle Gemeinden des Amtes Am Peenestrom bei der Stadt Wolgast als geschäftsführende Gemeinde geführt werden, ausgewiesen. Die Stadt Lassan hat einen positiven Bankbestand. Dieser wird in der Bilanzposition 2.2.6.1 ausgewiesen.

4.10.2 Sonst. Verbindlichkeiten gegenüber dem sonstigen öffentlichen Bereich

31.926,38 EUR (41.159,42 EUR)

Dies ist eine Sammelposition und beinhaltet u.a. folgende verschiedene Verbindlichkeiten gegenüber dem

- KSA (Versicherungsumlagen für 2021)
- Bundesamt für Familien und zivilgesellschaftliche Aufgaben
- Der Sozialversicherung für Landwirtschaft, Forsten und Gartenbau (Unfallversicherung).

Weiterhin wird der Kredit beim Landesförderinstitut M-V in dieser Position dargestellt. Er weist eine Restschuld in Höhe von 24.541,54 EUR aus.

4.11 Sonstige Verbindlichkeiten

33.136,18 EUR (11.613,84 EUR)

Die Position bildet einen Sammel- und Auffangposten, sofern eine Zuordnung zu den anderen Positionen nicht möglich war. Sie enthält u. a.

- Zinsaufwendungen gegenüber der DKB AG und der KfW Bankengruppe
- Gewerbesteuerumlage 4. Quartal 2021
- Sicherheitseinbehalte.

5. Rechnungsabgrenzungsposten

23.292,81 EUR (16.056,85 EUR)

Hierunter fallen Einzahlungen, die bereits im abzuschließenden Geschäftsjahr oder in früheren Jahren als Einnahmen gebucht wurden, aber entweder nur zum Teil oder ganz dem neuen Geschäftsjahr wirtschaftlich zuzurechnen sind.

5.1 Grabnutzungsentgelte

8.969,15 EUR (9.419,79 EUR)

Zum Bilanzstichtag 31.12.2021 wurden Rechnungsabgrenzungsposten in Höhe von 44,75 EUR gebildet und 495,39 EUR aufgelöst.

5.3 Sonstige Rechnungsabgrenzungsposten

14.323,66 EUR (6.637,06 EUR)

Unter den sonstigen Rechnungsabgrenzungsposten werden zum Bilanzstichtag im Voraus gezahlte Mieten und Pachten, Grundsteuer sowie eine Prämie für das Zertifikat des Waldzertifizierungssystems für die Waldflächen und deren Aufrechterhaltung für die nächsten 10 Jahre ausgewiesen.

D. Angaben zur Ergebnisrechnung

Im Vergleich zum Ansatz des Haushaltsjahres 2021 ergeben sich bei folgenden Posten der Ergebnisrechnung wesentliche Abweichungen, die entsprechend erläutert werden.

Wesentliche Veränderungen zum Vorjahr sind aus der Tabelle erkennbar.

1. Erträge

Ergebnisrechnung						
Ertragsarten	Ansatz	Ergebnis	Abweichung Ansatz / Ergebnis	Erläuterung	Ergebnis	Ergebnisver- änderung
(gemäß § 44 Absatz 2 GemHVO-Doppik)	2021	2021	2021		2020	2020 / 20201
in EUR						
Steuern und ähnliche Abgaben	624.870,00	685.227,05	-60.357,05	<u>mehr Ertrag für:</u> -> Grundsteuer B -> Gewerbesteuerzahlungen lfd. Jahr -> Gemeindeanteil an der Einkommenssteuer	602.229,69	82.997,36
Zuwendungen, allgemeine Umlagen und sonstige Transfererträge	1.421.700,00	1.321.359,29	100.340,71	<u>kein Ertrag für:</u> -> Schlüsselzuweisungen -> Zuweisungen und Zuschüsse für lfd. Zwecke vom Bund und vom Land (Sanierung Pulower See) <u>kein Planansatz:</u> -> Gewerbesteuerkompensationszahlungen	1.638.692,35	-317.333,06
Erträge der sozialen Sicherung	0,00	0,00	0,00		0,00	0,00
Öffentlich-rechtliche Leistungsentgelte	58.680,00	65.271,64	-6.591,64	<u>mehr Ertrag für:</u> -> Benutzungsgebühren, Beiträge u. ähnliche Entgelte -> Erträge aus Auflösung Sonderposten für Beiträge	63.725,44	1.546,20
Privatrechtliche Leistungsentgelte	345.200,00	330.912,84	14.287,16	<u>weniger Ertrag für:</u> -> Grundmiete Wohnungsverwalter -> Eintrittsgelder für kulturelle oder sportliche Veranstaltungen -> sonstige privatrechtliche Leistungsentgelte	364.288,64	-33.375,80

Ergebnisrechnung						
Ertragsarten	Ansatz	Ergebnis	Abweichung Ansatz / Ergebnis	Erläuterung	Ergebnis	Ergebnisver- änderung
(gemäß § 44 Ab- satz 2 GemHVO- Doppik)	2021	2021	2021		2020	2020 / 2021
in EUR						
Kostenerstattungen und Kostenumla- gen	59.820,00	56.314,26	3.505,74	weniger Ertrag für: -> Kostenerstattung und Kostenumlagen vom Bund und von privaten Unternehmen mehr Ertrag für: -> Kostenerstattung und Kostenumlagen von Gemeinden/GV	53.361,05	2.953,21
Andere aktivierte Eigenleistungen	0,00	0,00	0,00		0,00	0,00
Zinserträge und sonstige Finanzer- träge	20.450,00	18.138,46	2.311,54	mehr Ertrag für: -> Erträge aus Son- dervermögen und Zweckverbänden kein Ertrag für: -> Vollverzinsung Gewerbsteuer	20.348,77	-2.210,31
Sonstige laufende Erträge	37.670,00	55.147,19	-17.477,19	mehr Ertrag für: -> Mahngebühren -> sonstige laufende Erträge -> Konzessionsabga- ben	101.678,70	-46.531,51
Entnahmen aus der Kapitalrücklage	109.230,00	174.202,56	-64.972,56	Planansatz zu niedrig	0,00	174.202,56
Entnahmen aus der Rücklage für Belastungen aus dem kommunalen Finanzausgleich	0,00	0,00	0,00		0,00	0,00

2. Aufwendungen

Ergebnisrechnung						
Aufwandsarten	Ansatz	Ergebnis	Abweichung Ansatz / Ergebnis	Erläuterung	Ergebnis	Ergebnisver- änderung
(gemäß § 44 Ab- satz 2 GemHVO- Doppik)	2021	2021	2021		2020	2020 / 2021
in EUR						
Personal- aufwendungen	235.030,00	215.105,56	19.924,44	weniger Aufwand für: -> ehrenamtlich Tätige -> Bundesfreiwilligen- dienst	207.744,32	7.361,24
Versorgungs- aufwendungen	0,00	0,00	0,00		0,00	0,00

Ergebnisrechnung						
Aufwandsarten	Ansatz	Ergebnis	Abweichung Ansatz / Ergebnis	Erläuterung	Ergebnis	Ergebnisver- änderung
(gemäß § 44 Ab- satz 2 GemHVO- Doppik)	2021	2021	2021		2020	2020 / 2021
in EUR						
Aufwendungen für Sach- und Dienstleistungen	1.992.997,06	1.589.700,80	403.296,26	weniger bzw. keinen Aufwand für: -> Strom -> Unterhaltung Infrastrukturvermögen (u.a. Sanierung Pulower See -> Unterhaltung Grundstücke und Außenanlagen (u.a. Sanierung Grundschule) -> Unterhaltung von Denkmälern -> Geräte und Ausstattungsgegenstände -> sonstige Aufwendungen für Sachleistungen und Verbrauchsmaterial	534.548,11	1.055.152,69
Abschreibungen	297.400,00	327.560,87	-30.160,87	mehr Aufwand für: -> Abschreibungen auf Maschinen und Fahrzeuge	323.298,06	4.262,81
Zuwendungen, Umlagen und sonstige Transferaufwendungen	1.089.990,00	1.055.625,08	34.364,92	weniger Aufwand für: -> Zuweisungen und Zuschüsse f. lfd. Zwecke Gemeinden/GV -> allg. Umlagen Gemeinden/GV	995.734,80	59.890,28
Aufwendungen der sozialen Sicherung	0,00	0,00	0,00		0,00	0,00
Zinsaufwendungen und sonstige Finanzaufwendungen	10.980,00	8.852,19	2.127,81	keinen Aufwand für: -> Vollverzinsung der Gewerbesteuer	10.172,23	-1.320,04
Sonstige laufende Aufwendungen	386.222,94	194.205,61	192.017,33	weniger Aufwand für: -> Sachverständigen- und Gerichtskosten -> Unfallversicherung mehr Aufwand für: -> Dienst- und Schutzbekleidung -> Forderungsverlust und Einzelwertberichtigungen	203.325,53	-9.119,92
Einstellung in die Kapitalrücklage	0,00	0,00	0,00		0,00	0,00
Einstellung in die Rücklage für Belastungen aus dem kommunalen Finanzausgleich	0,00	0,00	0,00		0,00	0,00

E. Angaben zur Finanzrechnung

Im Vergleich zum Ansatz des Haushaltsjahres 2021 ergeben sich bei folgenden Posten der Finanzrechnung wesentliche Abweichungen, die entsprechend erläutert werden.

Wesentliche Veränderungen zum Vorjahr sind aus der Tabelle erkennbar.

1. Einzahlungen

Finanzrechnung						
Einzahlungsarten	Ansatz	Ergebnis	Abweichung Ansatz / Ergebnis	Erläuterung	Ergebnis	Ergebnis- veränderung
(gemäß § 45 Absatz 2 i.V.m. § 3 Absatz 1 Satz 1 GemHVO-Doppik)	2021	2021	2021		2020	2020 / 2021
in EUR						
Steuern und ähnliche Abgaben	624.870,00	670.008,25	-45.138,25	<u>mehr EZ für:</u> -> Grundsteuer B -> Gewerbesteuerzahlungen lfd. Jahr -> Gemeindeanteil an der Einkommenssteuer	610.876,25	59.132,00
Zuwendungen, allgemeine Umlagen und sonstige Transfereinzahlungen	1.286.980,00	1.186.914,11	100.065,89	<u>keine bzw. weniger EZ für:</u> -> Schlüsselzuweisungen -> Zuweisungen und Zuschüsse für lfd. Zwecke vom Bund und vom Land (Sanierung Pulower See) <u>kein Planansatz:</u> -> Gewerbesteuerkompensationszahlungen	1.495.918,18	-309.004,07
Einzahlungen der sozialen Sicherung	0,00	0,00	0,00		0,00	0,00
Öffentlich-rechtliche Leistungsentgelte	51.660,00	52.705,97	-1.045,97	<u>mehr EZ für:</u> -> Benutzungsgebühren, Beiträge u. ähnliche Entgelte	50.063,81	2.642,16
Privatrechtliche Leistungsentgelte	345.200,00	348.523,03	-3.323,03	<u>weniger EZ für:</u> -> Mieten und Pachten -> Betriebskostenvorauszahlungen -> Eintrittsgelder kulturelle oder sportliche Veranstaltungen <u>mehr EZ für:</u> -> sonstige privatrechtliche Leistungsentgelte	352.254,60	-3.731,57

Finanzrechnung						
Einzahlungsarten	Ansatz	Ergebnis	Abweichung Ansatz / Ergebnis	Erläuterung	Ergebnis	Ergebnis- veränderung
(gemäß § 45 Absatz 2 i.V.m. § 3 Absatz 1 Satz 1 GemHVO-Doppik)	2021	2021	2021		2020	2020 / 2021
in EUR						
Kostenerstattungen und Kostenumlagen	59.820,00	61.815,69	-1.995,69	weniger EZ für: -> Kostenerstattung und Kostenumlagen vom Bund und von privaten Unternehmen mehr EZ für: -> Kostenerstattungen und Kostenumlagen vom Gemeinden/GV	46.905,99	14.909,70
Zinseinzahlungen und sonstige Finanzeinzahlungen	20.450,00	25.371,46	-4.921,46	mehr EZ für: -> Erträge aus Sondervermögen und Zweckverbänden	20.154,77	5.216,69
Sonstige laufende Einzahlungen	37.670,00	52.966,27	-15.296,27	mehr EZ für: -> Konzessionsabgabe -> sonstige laufende Erträge -> Ausgleichsbeträge städtebauliches Sondervermögen	92.779,67	-39.813,40
Einzahlungen aus Investitionszuwendungen	1.408.410,00	1.074.656,54	333.753,46	weniger bzw. keine EZ für: -> Investitionszuwendungen vom Bund und vom Land ->Anzahlungen auf Investitionszuwendungen vom öffentlichen Bereich mehr EZ für: -> Zuweisungen nach §§ 23, 24 FAG M-V	563.772,45	510.884,09
Einzahlungen aus Beiträgen und ähnlichen Entgelten	0,00	7.663,97	-7.663,97	kein Planansatz	18.117,09	-10.453,12
Einzahlungen aus Anlagenvermögen	0,00	0,00	0,00		0,00	0,00
Einzahlungen aus sonstigen Ausleihungen und Kreditgewährungen	0,00	0,00	0,00		0,00	0,00
Sonstige Investitionseinzahlungen	0,00	38.658,90	-38.658,90	kein Planansatz	49.278,01	-10.619,11
Einzahlungen aus der Aufnahme von Krediten für Investitionen und Investitionsförderungsmaßnahmen	795.800,00	0,00	795.800,00		0,00	0,00

Finanzrechnung						
Einzahlungsarten	Ansatz	Ergebnis	Abweichung Ansatz / Ergebnis	Erläuterung	Ergebnis	Ergebnis- veränderung
(gemäß § 45 Absatz 2 i.V.m. § 3 Absatz 1 Satz 1 GemHVO-Doppik)	2021	2021	2021		2020	2020 / 2021
in EUR						
Einzahlungen aus durchlaufenden Geldern und ungeklärten Zahlungsvorgängen	0,00	23.295,96	-23.295,96		0,00	23.295,96
Veränderung der liquiden Mittel und der Kassenkredite	-1.595.330,00	-629.685,62	-965.644,38	EZ resultieren aus oben genannten Positionen und den durchlaufenden Geldern	832.564,10	1.462.249,72

2. Auszahlungen

Finanzrechnung						
Auszahlungsarten	Ansatz	Ergebnis	Abweichung Ansatz / Ergebnis	Erläuterung	Ergebnis	Ergebnis- veränderung
(gemäß § 45 Absatz 2 i.V.m. § 3 Absatz 1 Satz 1 GemHVO-Doppik)	2021	2021	2021		2020	2020 / 2021
in EUR						
Personalauszahlungen	235.030,00	214.865,56	20.164,44	weniger AZ für: -> ehrenamtlich Tätige -> Bundesfreiwilligendienst	207.744,32	7.121,24
Versorgungsauszahlungen	0,00	0,00	0,00		0,00	0,00
Auszahlungen für Sach- und Dienstleistungen	1.992.997,06	1.608.000,46	384.996,60	keine bzw. weniger AZ für: -> Gas und Strom -> Unterhaltung Infrastrukturvermögen (u.a. Sanierung Pulower See -> Unterhaltung Grundstücke und Außenanlagen (u.a. Sanierung Grundschule) -> Unterhaltung Denkmäler -> Geräte u. Ausstattungsgegenstände -> sonstige Aufwendungen für Sachleistungen und Verbrauchsmaterial ->Kostenerstattungen an Gemeinden / GV	485.890,14	1.122.110,32

Finanzrechnung						
Auszahlungsarten	Ansatz	Ergebnis	Abweichung Ansatz / Ergebnis	Erläuterung	Ergebnis	Ergebnis- veränderung
(gemäß § 45 Absatz 2 i.V.m. § 3 Absatz 1 Satz 1 GemHVO- Doppik)	2021	2021	2021		2020	2020 / 2021
in EUR						
Zuwendungen, Umlagen und sonstige Transferauszahlungen	1.089.990,00	1.019.173,27	70.816,73	weniger AZ für: -> Zuweisungen und Zuschüsse für lfd. Zwecke von Gemeinden/GV -> allg. Umlage an Gemeinden/GV	1.022.265,30	-3.092,03
Auszahlungen der sozialen Sicherungen	0,00	0,00	0,00		0,00	0,00
Zinsauszahlungen und sonstige Finanzauszahlungen	10.980,00	8.966,99	2.013,01	keine AZ für: -> Vollverzinsung der Gewerbesteuer	10.285,45	-1.318,46
Sonstige laufende Auszahlungen	386.222,94	261.053,45	125.169,49	weniger AZ für: -> Sachverständigen- u. Gerichtskosten -> besondere Finanzauszahlungen	116.804,07	144.249,38
Auszahlungen für Anlagevermögen	2.435.490,00	947.543,49	1.487.946,51	weniger bzw. keine AZ für: -> für Investitionszuschüsse Nutzungsberechtigter -> Baumaßnahmen Gebäude (Schützenhaus) und Infrastrukturvermögen -> beweglich Sachen AV über 1.000 EUR	481.790,44	465.753,05
Auszahlungen für sonstige Ausleihungen und Kreditgewährungen	0,00	0,00	0,00		0,00	0,00
Sonstige Investitionsauszahlungen	0,00	37.209,68	-37.209,68	kein Planansatz	38.658,90	-1.449,22
Auszahlungen für planmäßige Tilgung von Krediten für Investitionen und Investitionsförderungsmaßnahmen	75.480,00	75.452,87	27,13		78.752,54	-3.299,67
Sonstige Auszahlungen zur Tilgung von Krediten für Investitionen und Investitionsförderungsmaßnahmen	0,00	0,00	0,00		0,00	0,00
Auszahlungen aus durchlaufenden Geldern und ungeklärten Zahlungsvorgängen	0,00	0,00	0,00	kein Planansatz	25.365,65	-25.365,65
Veränderung der liquiden Mittel und der Kassenkredite	-1.595.330,00	-629.685,62	-965.644,38	AZ resultieren aus oben genannten Positionen und durchlaufenden Geldern	832.564,01	1.462.249,63

F. Sonstige Angaben gem. § 6 KomDoppikEG M-V

Sonstige Angaben erfolgen nur, insofern diese für die Darstellung der Vermögens- und Finanzlage der Stadt Lissan von Bedeutung sind.

Für alle Wertermittlungen, die auf Rechnungen aus der Zeit vor der Euroeinführung beruhen, wurde der amtliche EUR/DM Umrechnungskurs von 1,95583 angewandt

1. Subsidiärhaftung aus der Zusatzversorgung der Arbeitnehmer

Zur Subsidiärhaftung aus der Zusatzversorgung von Tarifangestellten werden folgende Angaben gemacht:

Die Arbeitnehmer der Stadt Lissan sind bei der Kommunalen Zusatzversorgungskasse Mecklenburg-Vorpommern mit Sitz in 17335 Strasburg, Am Markt 22, versichert.

Es bestehen Versorgungszusagen gemäß ATV-K, die als Gewährung einer Alters-, Erwerbsminderungs- und Hinterbliebenenversorgung ausgestaltet sind.

Der Umlagesatz betrug im Haushaltsjahr 2011 1,3% der Bruttolohn- und –gehaltssumme. Aufgrund der Auskunft der Kommunalen Zusatzversorgungskasse M-V wird sich der Umlagesatz in den kommenden Jahren nicht erhöhen. Die umlagepflichtigen Löhne und Gehälter beliefen sich im Haushaltsjahr 2021 auf 152.400,80 EUR (Haushaltsvorjahr 2020 149.226,66 EUR).

Die Stadt Lissan zahlte im Haushaltsjahr 2021 an die Versorgungskasse Umlagen in Höhe von 1.981,20 EUR (Haushaltsvorjahr 2020 1.939,95 EUR).

2. Beteiligungen

In der Stadt Lissan bestehen zum Bilanzstichtag keine Beteiligungen.

3. Mitgliedschaften

Die Stadt Lissan ist Mitglied in folgenden Organisationen:

Name der Organisation	Pflichtmitgliedschaft	Leistungen an die Organisation in EUR/Jahr
Wasser- und Bodenverband	Gesetzliche Mitgliedschaft	38.908,55 EUR
Städte- und Gemeindetag M-V e. V.	Nein	1.007,76 EUR
Kommunaler Arbeitgeberverband	Nein	644,00 EUR
Tourismusverband Vorpommern e. V.	Nein	148,30 EUR (Mitgliedsbeitrag)
Kreisfeuerwehrverband V-G	Nein	29,50 EUR (0,50 EUR pro Mitglied Härtefond) 414,34 EUR (Mitgliedsbeitrag)

4. Sonstige wesentliche Verträge

Für die Stadt Lassen besteht ein Vertrag mit der Anklamer bauen – wohnen – sanieren GmbH zur Verwaltung des kommunalen Wohnraumes.

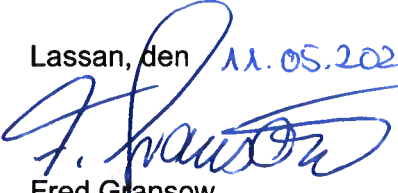
Gegenüber der E.ON edis AG und der Gasversorgung Vorpommern GmbH bestehen Konzessionsverträge hinsichtlich Strom und Gas. Aufgrund der sehr variablen Vertragsvereinbarungen, kann keine Höhe zu Einnahmen aus Konzessionsabgaben erfolgen.

5. Personalbestand

Die durchschnittliche Zahl der Beamtinnen und Beamten sowie der Arbeitnehmerinnen und Arbeitnehmer zeigt folgende Übersicht:

	Durchschnittliche Anzahl
Beamte	-
- davon auf Probe ernannt	-
- davon teilzeitbeschäftigt	-
- davon in Ausbildung	-
Arbeitnehmer	8
- davon teilzeitbeschäftigt	6
- davon Freizeitphase Altersteilzeit	-
- davon in Ausbildung	-
Insgesamt	8

Lassen, den 11.05.2023



Fred Gransow
Bürgermeister

Übersicht über Erträge und Aufwendungen zur Ergebnisrechnung							Erläuterung
Nr.	Ertrags- und Aufwandsarten (gemäß §44 Absatz 2 GemHVO-Doppik)	Ermächtigungen des Haushaltsjahres 2021	Übertragene Ermächtigungen aus Haushalts- vorjahren	Gesamt- ermächtigungen im Haushaltsjahr 2021	Ergebnis des Haushaltsjahres 2021	Abweichung im Haushaltsjahres 2021	Kontonummer
		in €					
		1	2	3	4	5	
1	+ Steuern und ähnliche Abgaben	624.870,00	0,00	624.870,00	685.227,05	-60.357,05	40
	61100.40110000 Grundsteuer A	15.300,00	0,00	15.300,00	0,00	15.300,00	
	61100.40111000 Grundsteuer A von Fremdschuld nern	0,00	0,00	0,00	16.258,11	-16.258,11	
	61100.40112000 Grundsteuer A für gemeindeeigene Grundstücke	390,00	0,00	390,00	393,35	-3,35	
	61100.40120000 Grundsteuer B	122.000,00	0,00	122.000,00	0,00	122.000,00	
	61100.40121000 Grundsteuer B von Fremdschuld nern	0,00	0,00	0,00	132.060,02	-132.060,02	
	61100.40122000 Grundsteuer B für gemeindeeigene Grundstücke	8.000,00	0,00	8.000,00	1.018,11	6.981,89	
	61100.40131000 Gewerbesteuerzahlungen laufendes Jahr	130.000,00	0,00	130.000,00	157.649,32	-27.649,32	
	61100.40210000 Gemeindeanteil an der Einkommenssteuer	280.290,00	0,00	280.290,00	306.801,10	-26.511,10	
	61100.40220000 Gemeindeanteil an der Umsatzsteuer	49.790,00	0,00	49.790,00	52.009,13	-2.219,13	
	61100.40320000 Hundesteuer	5.600,00	0,00	5.600,00	5.476,50	123,50	
	61100.40340000 Zweitwohnungssteuer	13.500,00	0,00	13.500,00	13.561,41	-61,41	
	darunter:						
	1.1 Grundsteuer A	15.690,00	0,00	15.690,00	16.651,46	-961,46	4011
	61100.40110000 Grundsteuer A	15.300,00	0,00	15.300,00	0,00	15.300,00	
	61100.40111000 Grundsteuer A von Fremdschuld nern	0,00	0,00	0,00	16.258,11	-16.258,11	
	61100.40112000 Grundsteuer A für gemeindeeigene Grundstücke	390,00	0,00	390,00	393,35	-3,35	
	1.2 Grundsteuer B	130.000,00	0,00	130.000,00	133.078,13	-3.078,13	4012
	61100.40120000 Grundsteuer B	122.000,00	0,00	122.000,00	0,00	122.000,00	
	61100.40121000 Grundsteuer B von Fremdschuld nern	0,00	0,00	0,00	132.060,02	-132.060,02	
	61100.40122000 Grundsteuer B für gemeindeeigene Grundstücke	8.000,00	0,00	8.000,00	1.018,11	6.981,89	
	1.3 Gewerbesteuer	130.000,00	0,00	130.000,00	157.649,32	-27.649,32	4013
	61100.40131000 Gewerbesteuerzahlungen laufendes Jahr	130.000,00	0,00	130.000,00	157.649,32	-27.649,32	
	1.4 Gemeindeanteil an der Einkommensteuer	280.290,00	0,00	280.290,00	306.801,10	-26.511,10	4021
	61100.40210000 Gemeindeanteil an der Einkommenssteuer	280.290,00	0,00	280.290,00	306.801,10	-26.511,10	
	1.5 Gemeindeanteil an der Umsatzsteuer	49.790,00	0,00	49.790,00	52.009,13	-2.219,13	4022
	61100.40220000 Gemeindeanteil an der Umsatzsteuer	49.790,00	0,00	49.790,00	52.009,13	-2.219,13	
	1.6 Sonstige Gemeindesteuern	19.100,00	0,00	19.100,00	19.037,91	62,09	403
	61100.40320000 Hundesteuer	5.600,00	0,00	5.600,00	5.476,50	123,50	
	61100.40340000 Zweitwohnungssteuer	13.500,00	0,00	13.500,00	13.561,41	-61,41	
	1.7 Ausgleichsleistungen vom Land	0,00	0,00	0,00	0,00	0,00	4052
	1.8 Leistungen des Landes aus der Umsetzung des 4. Gesetzes für moderne Dienstleistungen am Arbeitsmarkt	0,00	0,00	0,00	0,00	0,00	40541
2	+ Zuwendungen, allgemeine Umlagen und sonstige Transfererträge	1.421.700,00	0,00	1.421.700,00	1.321.359,29	100.340,71	41
	11100.41440000 Zuweisungen und Zuschüsse für laufende Zwecke von der EU	4.550,00	0,00	4.550,00	0,00	4.550,00	
	11400.41510000 Erträge aus der Auflösung von Sonderposten aus Zuweisungen	0,00	0,00	0,00	84,12	-84,12	
	11401.41442000 Zuweisungen und Zuschüsse für laufende Zwecke vom Land	0,00	0,00	0,00	0,00	0,00	
	11403.41441000 Zuweisungen und Zuschüsse für laufende Zwecke vom Bund	0,00	0,00	0,00	393,98	-393,98	
	12600.41441000 Zuweisungen und Zuschüsse für laufende Zwecke vom Bund	0,00	0,00	0,00	1.500,00	-1.500,00	
	12600.41510000 Erträge aus der Auflösung von Sonderposten Sonderposten aus Zuweisungen	23.060,00	0,00	23.060,00	31.379,28	-8.319,28	
	21101.41441000 Zuweisungen und Zuschüsse für laufende Zwecke vom Bund	30.000,00	0,00	30.000,00	271,08	29.728,92	
	21101.41442000 Zuweisungen und Zuschüsse für laufende Zwecke vom Land	0,00	0,00	0,00	3.351,04	-3.351,04	
	21101.41443001 Zuweisungen u. Zuschüsse für lauf. Zwecke von Gemeinden und Gemeindeverbänden	250.000,00	0,00	250.000,00	250.000,00	0,00	
	25200.41510000 Erträge aus der Auflösung von Sonderposten Sonderposten aus Zuweisungen	2.810,00	0,00	2.810,00	2.739,70	70,30	
	28100.41442000 Zuweisungen und Zuschüsse für laufende Zwecke vom Land	1.000,00	0,00	1.000,00	0,00	1.000,00	
	28100.41451000 Zuweisungen und Zuschüsse für laufende Zwecke von privaten Unternehmen	1.600,00	0,00	1.600,00	0,00	1.600,00	
	28100.41459000 Zuweisungen und Zuschüsse für laufende Zwecke vom sonstigen privaten Bereich	500,00	0,00	500,00	0,00	500,00	
	36600.41510000 Erträge aus der Auflösung von Sonderposten Sonderposten aus Zuweisungen	560,00	0,00	560,00	566,55	-6,55	

Übersicht über Erträge und Aufwendungen zur Ergebnisrechnung							Erläuterung
Nr.	Ertrags- und Aufwandsarten (gemäß §44 Absatz 2 GemHVO-Doppik)	Ermächtigungen des Haushaltsjahres 2021	Übertragene Ermächtigungen aus Haushalts- vorjahren	Gesamt- ermächtigungen im Haushaltsjahr 2021	Ergebnis des Haushaltsjahres 2021	Abweichung im Haushaltsjahres 2021	Kontonummer
		in €					
		1	2	3	4	5	
	51103.41510000 Erträge aus der Auflösung von Sonderposten Sonderposten aus Zuweisungen	3.970,00	0,00	3.970,00	3.967,00	3,00	
	54100.41510000 Erträge aus der Auflösung von Sonderposten Sonderposten aus Zuweisungen	101.590,00	0,00	101.590,00	101.710,43	-120,43	
	54200.41510000 Erträge aus der Auflösung von Sonderposten Sonderposten aus Zuweisungen	660,00	0,00	660,00	661,61	-1,61	
	54800.41441000 Zuweisungen und Zuschüsse für laufende Zwecke vom Bund	0,00	0,00	0,00	34,57	-34,57	
	55200.41442003 Sanierung Pulower See Fördermittel vom Land Aufwandsmaßnahme 2020	109.660,00	0,00	109.660,00	0,00	109.660,00	
	55300.41510000 Erträge aus der Auflösung von Sonderposten Sonderposten aus Zuweisungen	10,00	0,00	10,00	14,34	-4,34	
	55500.41441000 Zuweisungen und Zuschüsse für laufende Zwecke vom Bund	0,00	0,00	0,00	353,32	-353,32	
	55500.41442000 Zuweisungen und Zuschüsse für laufende Zwecke vom Land	0,00	0,00	0,00	0,00	0,00	
	57300.41442000 Zuweisungen und Zuschüsse für laufende Zwecke vom Land	5.000,00	0,00	5.000,00	16.386,65	-11.386,65	
	57300.41510000 Erträge aus der Auflösung von Sonderposten Sonderposten aus Zuweisungen	2.060,00	0,00	2.060,00	2.068,83	-8,83	
	61100.41111000 Schlüsselzuweisungen vom Land	884.670,00	0,00	884.670,00	849.176,79	35.493,21	
	61100.41212000 Fehlbetragszuweisungen vom Land	0,00	0,00	0,00	0,00	0,00	
	61100.41321000 Gewerbesteuerkompensationszah- lungen nach § 36 Absatz 2 FAG M-V	0,00	0,00	0,00	56.700,00	-56.700,00	
	darunter:						
	2.1 Schlüsselzuweisungen	884.670,00	0,00	884.670,00	849.176,79	35.493,21	411
	61100.41111000 Schlüsselzuweisungen vom Land	884.670,00	0,00	884.670,00	849.176,79	35.493,21	
	2.2 Bedarfszuweisungen	0,00	0,00	0,00	0,00	0,00	412
	61100.41212000 Fehlbetragszuweisungen vom Land	0,00	0,00	0,00	0,00	0,00	
	2.3 Sonstige allgemeine Zuweisungen	0,00	0,00	0,00	56.700,00	-56.700,00	413
	61100.41321000 Gewerbesteuerkompensationszah- lungen nach § 36 Absatz 2 FAG M-V	0,00	0,00	0,00	56.700,00	-56.700,00	
	2.4 Zuweisungen und Zuschüsse für laufende Zwecke	402.310,00	0,00	402.310,00	272.290,64	130.019,36	414
	11100.41440000 Zuweisungen und Zuschüsse für laufende Zwecke von der EU	4.550,00	0,00	4.550,00	0,00	4.550,00	
	11401.41442000 Zuweisungen und Zuschüsse für laufende Zwecke vom Land	0,00	0,00	0,00	0,00	0,00	
	11403.41441000 Zuweisungen und Zuschüsse für laufende Zwecke vom Bund	0,00	0,00	0,00	393,98	-393,98	
	12600.41441000 Zuweisungen und Zuschüsse für laufende Zwecke vom Bund	0,00	0,00	0,00	1.500,00	-1.500,00	
	21101.41441000 Zuweisungen und Zuschüsse für laufende Zwecke vom Bund	30.000,00	0,00	30.000,00	271,08	29.728,92	
	21101.41442000 Zuweisungen und Zuschüsse für laufende Zwecke vom Land	0,00	0,00	0,00	3.351,04	-3.351,04	
	21101.41443001 Zuweisungen u. Zuschüsse für lauf. Zwecke von Gemeinden und Gemeindeverbänden	250.000,00	0,00	250.000,00	250.000,00	0,00	
	28100.41442000 Zuweisungen und Zuschüsse für laufende Zwecke vom Land	1.000,00	0,00	1.000,00	0,00	1.000,00	
	28100.41451000 Zuweisungen und Zuschüsse für laufende Zwecke von privaten Unternehmen	1.600,00	0,00	1.600,00	0,00	1.600,00	
	28100.41459000 Zuweisungen und Zuschüsse für laufende Zwecke vom sonstigen privaten Bereich	500,00	0,00	500,00	0,00	500,00	
	54800.41441000 Zuweisungen und Zuschüsse für laufende Zwecke vom Bund	0,00	0,00	0,00	34,57	-34,57	
	55200.41442003 Sanierung Pulower See Fördermittel vom Land Aufwandsmaßnahme 2020	109.660,00	0,00	109.660,00	0,00	109.660,00	
	55500.41441000 Zuweisungen und Zuschüsse für laufende Zwecke vom Bund	0,00	0,00	0,00	353,32	-353,32	
	55500.41442000 Zuweisungen und Zuschüsse für laufende Zwecke vom Land	0,00	0,00	0,00	0,00	0,00	
	57300.41442000 Zuweisungen und Zuschüsse für laufende Zwecke vom Land	5.000,00	0,00	5.000,00	16.386,65	-11.386,65	
	2.5 Allgemeine Umlagen vom Land	0,00	0,00	0,00	0,00	0,00	4161
	2.6 Allgemeine Umlagen von Gemeinden und Gemeindeverbänden	0,00	0,00	0,00	0,00	0,00	4162
	2.7 Erträge aus der Auflösung von Sonderposten	134.720,00	0,00	134.720,00	143.191,86	-8.471,86	415

Übersicht über Erträge und Aufwendungen zur Ergebnisrechnung							Erläuterung
Nr.	Ertrags- und Aufwandsarten (gemäß §44 Absatz 2 GemHVO-Doppik)	Ermächtigungen des Haushaltsjahres 2021	Übertragene Ermächtigungen aus Haushalts- vorjahren	Gesamt- ermächtigungen im Haushaltsjahr 2021	Ergebnis des Haushaltsjahres 2021	Abweichung im Haushaltsjahres 2021	Kontonummer
		in €					
		1	2	3	4	5	
	11400.41510000 Erträge aus der Auflösung von Sonderposten aus Zuweisungen	0,00	0,00	0,00	84,12	-84,12	
	12600.41510000 Erträge aus der Auflösung von Sonderposten Sonderposten aus Zuweisungen	23.060,00	0,00	23.060,00	31.379,28	-8.319,28	
	25200.41510000 Erträge aus der Auflösung von Sonderposten Sonderposten aus Zuweisungen	2.810,00	0,00	2.810,00	2.739,70	70,30	
	36600.41510000 Erträge aus der Auflösung von Sonderposten Sonderposten aus Zuweisungen	560,00	0,00	560,00	566,55	-6,55	
	51103.41510000 Erträge aus der Auflösung von Sonderposten Sonderposten aus Zuweisungen	3.970,00	0,00	3.970,00	3.967,00	3,00	
	54100.41510000 Erträge aus der Auflösung von Sonderposten Sonderposten aus Zuweisungen	101.590,00	0,00	101.590,00	101.710,43	-120,43	
	54200.41510000 Erträge aus der Auflösung von Sonderposten Sonderposten aus Zuweisungen	660,00	0,00	660,00	661,61	-1,61	
	55300.41510000 Erträge aus der Auflösung von Sonderposten Sonderposten aus Zuweisungen	10,00	0,00	10,00	14,34	-4,34	
	57300.41510000 Erträge aus der Auflösung von Sonderposten Sonderposten aus Zuweisungen	2.060,00	0,00	2.060,00	2.068,83	-8,83	
3	+ Erträge der sozialen Sicherung	0,00	0,00	0,00	0,00	0,00	42
	darunter:						
	3.1 Ersatz von sozialen Leistungen außerhalb von Einrichtungen	0,00	0,00	0,00	0,00	0,00	421
	3.2 Ersatz von sozialen Leistungen in Einrichtungen	0,00	0,00	0,00	0,00	0,00	422
	3.3 Kostenbeteiligung und -erstattung im Bereich des SGB XII und anderer sozialer Leistungen	0,00	0,00	0,00	0,00	0,00	423
	3.4 Kostenbeteiligung und -erstattung im Bereich des SGB VIII und anderer Jugendhilfe	0,00	0,00	0,00	0,00	0,00	424
	3.5 Kostenerstattungen von anderen Sozialhilfeträgern	0,00	0,00	0,00	0,00	0,00	425
	3.6 Aufgabenbezogene Leistungsbeteiligung nach dem SGB II	0,00	0,00	0,00	0,00	0,00	426
	3.7 Zuweisungen und Zuschüsse für laufende Zwecke im Bereich der sozialen Sicherung	0,00	0,00	0,00	0,00	0,00	427
4	+ Öffentlich-rechtliche Leistungsentgelte	58.680,00	0,00	58.680,00	65.271,64	-6.591,64	43
	12600.43200000 Benutzungsgebühren, Beiträge, (ohne Sopos), ähnl.Entgelte, Kostenerstattungen	4.000,00	0,00	4.000,00	4.000,00	0,00	
	21101.43200000 Benutzungsgebühren, Beiträge, (ohne Sopos), ähnl.Entgelte, Kostenerstattungen	1.560,00	0,00	1.560,00	1.687,40	-127,40	
	27200.43200000 Benutzungsgebühren, Beiträge, (ohne Sopos), ähnl.Entgelte, Kostenerstattungen	400,00	0,00	400,00	155,00	245,00	
	54100.43700000 Erträge aus der Auflösung von Sonderposten für Beiträge und ähnliche Entgelte	7.730,00	0,00	7.730,00	10.293,28	-2.563,28	
	54800.43200000 Benutzungsgebühren, Beiträge, (ohne Sopos), ähnl.Entgelte, Kostenerstattungen	13.000,00	0,00	13.000,00	17.860,69	-4.860,69	
	55203.43200000 Benutzungsgebühren, Beiträge, (ohne Sopos), ähnl.Entgelte, Kostenerstattungen	30.200,00	0,00	30.200,00	30.031,88	168,12	
	55300.43200000 Benutzungsgebühren, Beiträge, (ohne Sopos), ähnl.Entgelte, Kostenerstattungen	800,00	0,00	800,00	748,00	52,00	
	55300.43910000 Ertrag aus der Auflösung von RAP für Grabnutzungsentgelte	280,00	0,00	280,00	280,98	-0,98	
	55300.43920000 Ertrag aus der Auflösung von RAP für Grabnutzungsentgelte manuelle Buchungen	210,00	0,00	210,00	214,41	-4,41	
	57300.43200000 Benutzungsgebühren, Beiträge, (ohne Sopos), ähnl.Entgelte, Kostenerstattungen	500,00	0,00	500,00	0,00	500,00	
	darunter:						
	4.1 Verwaltungsgebühren einschließlich Erstattung von Auslagen	0,00	0,00	0,00	0,00	0,00	431
	4.2 Benutzungsgebühren, Beiträge (soweit diese nicht in einem Sonderposten zu erfassen sind) und ähnliche Entgelte, Kostenerstattungen	50.460,00	0,00	50.460,00	54.482,97	-4.022,97	432
	12600.43200000 Benutzungsgebühren, Beiträge, (ohne Sopos), ähnl.Entgelte, Kostenerstattungen	4.000,00	0,00	4.000,00	4.000,00	0,00	
	21101.43200000 Benutzungsgebühren, Beiträge, (ohne Sopos), ähnl.Entgelte, Kostenerstattungen	1.560,00	0,00	1.560,00	1.687,40	-127,40	
	27200.43200000 Benutzungsgebühren, Beiträge, (ohne Sopos), ähnl.Entgelte, Kostenerstattungen	400,00	0,00	400,00	155,00	245,00	
	54800.43200000 Benutzungsgebühren, Beiträge, (ohne Sopos), ähnl.Entgelte, Kostenerstattungen	13.000,00	0,00	13.000,00	17.860,69	-4.860,69	
	55203.43200000 Benutzungsgebühren, Beiträge, (ohne Sopos), ähnl.Entgelte, Kostenerstattungen	30.200,00	0,00	30.200,00	30.031,88	168,12	

Übersicht über Erträge und Aufwendungen zur Ergebnisrechnung							Erläuterung
Nr.	Ertrags- und Aufwandsarten (gemäß §44 Absatz 2 GemHVO-Doppik)	Ermächtigungen des Haushaltsjahres 2021	Übertragene Ermächtigungen aus Haushalts- vorjahren	Gesamt- ermächtigungen im Haushaltsjahr 2021	Ergebnis des Haushaltsjahres 2021	Abweichung im Haushaltsjahres 2021	Kontonummer
		in €					
		1	2	3	4	5	
	55300.43200000 Benutzungsgebühren, Beiträge, (ohne Sopos), ähnl.Entgelte, Kostenerstattungen	800,00	0,00	800,00	748,00	52,00	
	57300.43200000 Benutzungsgebühren, Beiträge, (ohne Sopos), ähnl.Entgelte, Kostenerstattungen	500,00	0,00	500,00	0,00	500,00	
	4.3 Erträge aus der Auflösung von Sonderposten für Beiträge und ähnliche Entgelte	7.730,00	0,00	7.730,00	10.293,28	-2.563,28	437
	54100.43700000 Erträge aus der Auflösung von Sonderposten für Beiträge und ähnliche Entgelte	7.730,00	0,00	7.730,00	10.293,28	-2.563,28	
5	+ Privatrechtliche Leistungsentgelte	345.200,00	0,00	345.200,00	330.912,84	14.287,16	441, 443-445
	11401.44110000 Mieten und Pachten, Erbbauzinsen	12.630,00	0,00	12.630,00	12.639,38	-9,38	
	11401.44190000 Sonstige privatrechtliche Leistungsentgelte	0,00	0,00	0,00	459,78	-459,78	
	11402.44110000 Mieten und Pachten, Erbbauzinsen	26.270,00	0,00	26.270,00	28.293,76	-2.023,76	
	11402.44190000 Sonstige privatrechtliche Leistungsentgelte	0,00	0,00	0,00	0,00	0,00	
	11403.44190000 Sonstige privatrechtliche Leistungsentgelte	0,00	0,00	0,00	0,00	0,00	
	12600.44110000 Mieten und Pachten, Erbbauzinsen	180,00	0,00	180,00	182,76	-2,76	
	12600.44190000 Sonstige privatrechtliche Leistungsentgelte	0,00	0,00	0,00	0,00	0,00	
	21101.44110000 Mieten und Pachten, Erbbauzinsen	4.920,00	0,00	4.920,00	4.923,72	-3,72	
	21101.44190000 Sonstige privatrechtliche Leistungsentgelte	1.000,00	0,00	1.000,00	180,00	820,00	
	25200.44160000 Eintrittsgelder für kulturelle oder sportliche Veranstaltungen und Einrichtungen	0,00	0,00	0,00	304,50	-304,50	
	28100.44160000 Eintrittsgelder für kulturelle oder sportliche Veranstaltungen und Einrichtungen	2.500,00	0,00	2.500,00	0,00	2.500,00	
	28100.44190000 Sonstige privatrechtliche Leistungsentgelte	500,00	0,00	500,00	0,00	500,00	
	52203.44112000 Ertrag aus Grundmiete (Wohnungsverwalter)	292.000,00	0,00	292.000,00	282.802,94	9.197,06	
	54100.44190000 Sonstige privatrechtliche Leistungsentgelte	0,00	0,00	0,00	0,00	0,00	
	54800.44190000 Sonstige privatrechtliche Leistungsentgelte	350,00	0,00	350,00	250,00	100,00	
	55300.44190000 Sonstige privatrechtliche Leistungsentgelte	0,00	0,00	0,00	0,00	0,00	
	57300.44110000 Mieten und Pachten, Erbbauzinsen	2.740,00	0,00	2.740,00	0,00	2.740,00	
	57300.44111000 Ertrag aus BK-VZ	1.110,00	0,00	1.110,00	0,00	1.110,00	
	57300.44190000 Sonstige privatrechtliche Leistungsentgelte	1.000,00	0,00	1.000,00	876,00	124,00	
	darunter:						
	5.1 Privatrechtliche Leistungsentgelte	345.200,00	0,00	345.200,00	330.912,84	14.287,16	441
	11401.44110000 Mieten und Pachten, Erbbauzinsen	12.630,00	0,00	12.630,00	12.639,38	-9,38	
	11401.44190000 Sonstige privatrechtliche Leistungsentgelte	0,00	0,00	0,00	459,78	-459,78	
	11402.44110000 Mieten und Pachten, Erbbauzinsen	26.270,00	0,00	26.270,00	28.293,76	-2.023,76	
	11402.44190000 Sonstige privatrechtliche Leistungsentgelte	0,00	0,00	0,00	0,00	0,00	
	11403.44190000 Sonstige privatrechtliche Leistungsentgelte	0,00	0,00	0,00	0,00	0,00	
	12600.44110000 Mieten und Pachten, Erbbauzinsen	180,00	0,00	180,00	182,76	-2,76	
	12600.44190000 Sonstige privatrechtliche Leistungsentgelte	0,00	0,00	0,00	0,00	0,00	
	21101.44110000 Mieten und Pachten, Erbbauzinsen	4.920,00	0,00	4.920,00	4.923,72	-3,72	
	21101.44190000 Sonstige privatrechtliche Leistungsentgelte	1.000,00	0,00	1.000,00	180,00	820,00	
	25200.44160000 Eintrittsgelder für kulturelle oder sportliche Veranstaltungen und Einrichtungen	0,00	0,00	0,00	304,50	-304,50	
	28100.44160000 Eintrittsgelder für kulturelle oder sportliche Veranstaltungen und Einrichtungen	2.500,00	0,00	2.500,00	0,00	2.500,00	
	28100.44190000 Sonstige privatrechtliche Leistungsentgelte	500,00	0,00	500,00	0,00	500,00	
	52203.44112000 Ertrag aus Grundmiete (Wohnungsverwalter)	292.000,00	0,00	292.000,00	282.802,94	9.197,06	
	54100.44190000 Sonstige privatrechtliche Leistungsentgelte	0,00	0,00	0,00	0,00	0,00	
	54800.44190000 Sonstige privatrechtliche Leistungsentgelte	350,00	0,00	350,00	250,00	100,00	
	55300.44190000 Sonstige privatrechtliche Leistungsentgelte	0,00	0,00	0,00	0,00	0,00	
	57300.44110000 Mieten und Pachten, Erbbauzinsen	2.740,00	0,00	2.740,00	0,00	2.740,00	
	57300.44111000 Ertrag aus BK-VZ	1.110,00	0,00	1.110,00	0,00	1.110,00	
	57300.44190000 Sonstige privatrechtliche Leistungsentgelte	1.000,00	0,00	1.000,00	876,00	124,00	
	5.2 Erträge aus der Auflösung von Sonderposten für Baukostenzuschüsse und ähnliche Entgelte	0,00	0,00	0,00	0,00	0,00	443
6	+ Kostenerstattungen und Kostenumlagen	59.820,00	0,00	59.820,00	56.314,26	3.505,74	442, 447-448
	11100.44243000 Kostenerstattungen und Kostenumlagen von Gemeinden/ GV	300,00	0,00	300,00	100,00	200,00	
	11401.44241000 Kostenerstattungen und Kostenumlagen vom Bund	20,00	0,00	20,00	24,54	-4,54	
	11402.44259000 Kostenerstattungen und Kostenumlagen vom sonstigen privaten Bereich	100,00	0,00	100,00	9,19	90,81	
	11403.44241000 Kostenerstattungen und Kostenumlagen vom Bund	7.600,00	0,00	7.600,00	6.930,00	670,00	
	11403.44241100 Kostenerstattung Bund pädagogische Begleitung	2.400,00	0,00	2.400,00	1.997,90	402,10	

Übersicht über Erträge und Aufwendungen zur Ergebnisrechnung							Erläuterung
Nr.	Ertrags- und Aufwandsarten (gemäß §44 Absatz 2 GemHVO-Doppik)	Ermächtigungen des Haushaltsjahres 2021	Übertragene Ermächtigungen aus Haushalts- vorjahren	Gesamt- ermächtigungen im Haushaltsjahr 2021	Ergebnis des Haushaltsjahres 2021	Abweichung im Haushaltsjahres 2021	Kontonummer
		in €					
		1	2	3	4	5	
	11403.44242000 Kostenerstattungen und Kostenumlagen vom Land	0,00	0,00	0,00	0,00	0,00	
	12600.44243000 Kostenerstattungen und Kostenumlagen von Gemeinden/ GV	0,00	0,00	0,00	109,02	-109,02	
	21101.44242000 Kostenerstattungen und Kostenumlagen vom Land	0,00	0,00	0,00	0,00	0,00	
	21101.44243000 Kostenerstattungen und Kostenumlagen von Gemeinden/ GV	43.700,00	0,00	43.700,00	43.330,45	369,55	
	21500.44243000 Kostenerstattungen und Kostenumlagen von Gemeinden/ GV	0,00	0,00	0,00	1.895,76	-1.895,76	
	27200.44241000 Kostenerstattungen und Kostenumlagen vom Bund	3.800,00	0,00	3.800,00	0,00	3.800,00	
	27200.44241100 Kostenerstattung Bund pädagogische Begleitung	200,00	0,00	200,00	0,00	200,00	
	36100.44243000 Kostenerstattungen und Kostenumlagen von Gemeinden/ GV	0,00	0,00	0,00	1.222,08	-1.222,08	
	54800.44242000 Kostenerstattungen und Kostenumlagen vom Land	0,00	0,00	0,00	0,00	0,00	
	54800.44251000 Kostenerstattungen und Kostenumlagen von privaten Unternehmen	600,00	0,00	600,00	535,00	65,00	
	54800.44259000 Kostenerstattungen und Kostenumlagen vom sonstigen privaten Bereich	100,00	0,00	100,00	160,32	-60,32	
	57300.44251000 Kostenerstattungen und Kostenumlagen von privaten Unternehmen	1.000,00	0,00	1.000,00	0,00	1.000,00	
7	+ Andere aktivierte Eigenleistungen	0,00	0,00	0,00	0,00	0,00	452
8	+ Zinserträge und sonstige Finanzerträge	20.450,00	0,00	20.450,00	18.138,46	2.311,54	47
	61200.47200000 Zinsen aus Stundungen und Verrentungen	0,00	0,00	0,00	0,00	0,00	
	61200.47920000 Vollverzinsung der Gewerbesteuer (3233a AO)	7.000,00	0,00	7.000,00	0,00	7.000,00	
	62600.47600000 Erträge aus Sondervermögen, Zweckverbänden, Anstalten des öffentlichen Rechts und rechtsfähigen kommunalen Stiftungen	13.450,00	0,00	13.450,00	18.138,46	-4.688,46	
	darunter:						
	8.1 Zinserträge	0,00	0,00	0,00	0,00	0,00	471-472
	61200.47200000 Zinsen aus Stundungen und Verrentungen	0,00	0,00	0,00	0,00	0,00	
	8.2 Sonstige Finanzerträge	20.450,00	0,00	20.450,00	18.138,46	2.311,54	473-479
	61200.47920000 Vollverzinsung der Gewerbesteuer (3233a AO)	7.000,00	0,00	7.000,00	0,00	7.000,00	
	62600.47600000 Erträge aus Sondervermögen, Zweckverbänden, Anstalten des öffentlichen Rechts und rechtsfähigen kommunalen Stiftungen	13.450,00	0,00	13.450,00	18.138,46	-4.688,46	
9	+ Sonstige Erträge und Saldo Bestandsveränderungen	37.670,00	0,00	37.670,00	55.147,19	-17.477,19	451, 46, 491
	11400.46290000 Sonstige laufende Erträge	0,00	0,00	0,00	0,00	0,00	
	11402.46290000 Sonstige laufende Erträge	0,00	0,00	0,00	1.000,00	-1.000,00	
	11403.46290000 Sonstige laufende Erträge	0,00	0,00	0,00	0,00	0,00	
	11602.46290000 Sonstige laufende Erträge	0,00	0,00	0,00	4,64	-4,64	
	12600.46290000 Sonstige laufende Erträge	0,00	0,00	0,00	0,00	0,00	
	21101.46270000 Versicherungserstattungen	0,00	0,00	0,00	198,25	-198,25	
	21101.46290000 Sonstige laufende Erträge	0,00	0,00	0,00	10,00	-10,00	
	25200.46290000 Sonstige laufende Erträge	0,00	0,00	0,00	0,00	0,00	
	27200.46290000 Sonstige laufende Erträge	0,00	0,00	0,00	0,00	0,00	
	28100.46290000 Sonstige laufende Erträge	400,00	0,00	400,00	20,00	380,00	
	36600.46290000 Sonstige laufende Erträge	0,00	0,00	0,00	0,00	0,00	
	51103.46710000 Sonstige Erträge Städtebauliches Sondervermögen Ausgleichsbeträge (§154 BauGB)	0,00	0,00	0,00	0,00	0,00	
	52203.45131000 Bestandserhöhung Betriebskosten	0,00	0,00	0,00	37.209,68	-37.209,68	
	52203.45132000 Bestandsverminderung Betriebskosten	0,00	0,00	0,00	-38.658,90	38.658,90	
	54000.46250000 Konzessionsabgaben	31.570,00	0,00	31.570,00	40.239,05	-8.669,05	
	54100.46290000 Sonstige laufende Erträge	0,00	0,00	0,00	2.327,28	-2.327,28	
	54800.46290000 Sonstige laufende Erträge	0,00	0,00	0,00	500,00	-500,00	
	55500.46290000 Sonstige laufende Erträge	3.500,00	0,00	3.500,00	2.188,25	1.311,75	
	57300.46290000 Sonstige laufende Erträge	0,00	0,00	0,00	1.200,00	-1.200,00	
	61100.46290000 Sonstige laufende Erträge	0,00	0,00	0,00	0,95	-0,95	
	61100.46611000 Erträge aus der Auflösung von Wertberichtigungen auf Forderungen	0,00	0,00	0,00	132,39	-132,39	
	61200.46220000 Verspätungszuschlag, Aussetzungszinsen, Auslagen Vollstreckungsgebühren u.a.	1.200,00	0,00	1.200,00	598,90	601,10	
	61200.46221000 Mahngebühren, Säumniszuschläge	1.000,00	0,00	1.000,00	8.099,09	-7.099,09	
	61200.46611000 Erträge aus der Auflösung von Wertberichtigungen auf Forderungen	0,00	0,00	0,00	77,61	-77,61	
	darunter:						

Übersicht über Erträge und Aufwendungen zur Ergebnisrechnung							Erläuterung
Nr.	Ertrags- und Aufwandsarten (gemäß §44 Absatz 2 GemHVO-Doppik)	Ermächtigungen des Haushaltsjahres 2021	Übertragene Ermächtigungen aus Haushalts- vorjahren	Gesamt- ermächtigungen im Haushaltsjahr 2021	Ergebnis des Haushaltsjahres 2021	Abweichung im Haushaltsjahres 2021	Kontonummer
		in €					
		1	2	3	4	5	
	9.1 Erträge aus der Veräußerung von Vermögensgegenständen des Anlagevermögens und des Umlaufvermögens	0,00	0,00	0,00	0,00	0,00	461
	9.2 Erträge aus der Auflösung von Wertberichtigungen, Sonderposten und Rückstellungen	0,00	0,00	0,00	210,00	-210,00	4661
	61100.46611000 Erträge aus der Auflösung von Wertberichtigungen auf Forderungen	0,00	0,00	0,00	132,39	-132,39	
	61200.46611000 Erträge aus der Auflösung von Wertberichtigungen auf Forderungen	0,00	0,00	0,00	77,61	-77,61	
	9.3 Erhöhung oder Verminderung des Bestandes an fertigen und unfertigen Erzeugnissen (Saldo)	0,00	0,00	0,00	-1.449,22	1.449,22	451
	52203.45131000 Bestandserhöhung Betriebskosten	0,00	0,00	0,00	37.209,68	-37.209,68	
	52203.45132000 Bestandsverminderung Betriebskosten	0,00	0,00	0,00	-38.658,90	38.658,90	
10	Summe der Erträge (Summe der Nummern 1 bis 9)	2.568.390,00	0,00	2.568.390,00	2.532.370,73	36.019,27	
11	– Personalaufwendungen	235.030,00	0,00	235.030,00	215.105,56	19.924,44	50
	11100.50110000 Aufwendungen für ehrenamtlich Tätige- Bürgermeister, Amtsvorsteher	18.720,00	0,00	18.720,00	9.600,00	9.120,00	
	11100.50430000 Beiträge zur gesetzlichen Sozialversicherung Ehrenamtlich Tätige	570,00	0,00	570,00	500,38	69,62	
	11104.50130000 Aufwendungen für ehrenamtlich Tätige- Rats-/ Vertretungs- und Ausschussmitglieder	10.740,00	0,00	10.740,00	6.810,00	3.930,00	
	11403.50220000 Arbeitnehmer	0,00	0,00	0,00	-19,96	19,96	
	11403.50221000 Dienstbezüge Arbeitnehmer	92.050,00	0,00	92.050,00	91.042,78	1.007,22	
	11403.50222000 Dienstbezüge Arbeitnehmer Leistungszulagen	2.100,00	0,00	2.100,00	1.613,43	486,57	
	11403.50229000 Dienstbezüge Arbeitnehmer Sonstige Aufwendungen	60,00	0,00	60,00	79,84	-19,84	
	11403.50250000 Bundesfreiwilligendienst	0,00	0,00	0,00	0,00	0,00	
	11403.50259000 Dienstbezüge Bufdis Sonstige Aufwendungen	6.340,00	0,00	6.340,00	4.950,00	1.390,00	
	11403.50320000 Beiträge zu Versorgungskassen Arbeitnehmer	3.880,00	0,00	3.880,00	3.428,38	451,62	
	11403.50420000 Beiträge zur gesetzlichen Sozialversicherung Arbeitnehmer	19.580,00	0,00	19.580,00	18.776,07	803,93	
	11403.50450000 Beiträge zur gesetzlichen Sozialversicherung Zivildienstleistende	2.100,00	0,00	2.100,00	2.009,81	90,19	
	11403.50520000 Beihilfen, Unterstützungsleistungen und dergleichen Arbeitnehmer	970,00	0,00	970,00	0,00	970,00	
	11403.50699000 Sonstige Personalnebenaufwendungen (Sonstige)	90,00	0,00	90,00	0,00	90,00	
	12600.50190000 Aufwendungen für ehrenamtlich Tätige- Sonstige	3.060,00	0,00	3.060,00	3.060,00	0,00	
	21101.50220000 Arbeitnehmer	0,00	0,00	0,00	-6,64	6,64	
	21101.50221000 Dienstbezüge Arbeitnehmer	47.820,00	0,00	47.820,00	47.177,46	642,54	
	21101.50222000 Dienstbezüge Arbeitnehmer Leistungszulagen	1.010,00	0,00	1.010,00	1.021,85	-11,85	
	21101.50229000 Dienstbezüge Arbeitnehmer Sonstige Aufwendungen	60,00	0,00	60,00	66,52	-6,52	
	21101.50320000 Beiträge zu Versorgungskassen Arbeitnehmer	1.800,00	0,00	1.800,00	1.783,37	16,63	
	21101.50420000 Beiträge zur gesetzlichen Sozialversicherung Arbeitnehmer	9.680,00	0,00	9.680,00	9.743,78	-63,78	
	21101.50520000 Beihilfen, Unterstützungsleistungen und dergleichen Arbeitnehmer	620,00	0,00	620,00	0,00	620,00	
	27200.50221000 Dienstbezüge Arbeitnehmer	0,00	0,00	0,00	6.000,05	-6.000,05	
	27200.50250000 Bundesfreiwilligendienst	0,00	0,00	0,00	0,00	0,00	
	27200.50259000 Dienstbezüge Bufdis Sonstige Aufwendungen	2.700,00	0,00	2.700,00	0,00	2.700,00	
	27200.50320000 Beiträge zu Versorgungskassen Arbeitnehmer	0,00	0,00	0,00	249,38	-249,38	
	27200.50420000 Beiträge zur gesetzlichen Sozialversicherung Arbeitnehmer	0,00	0,00	0,00	1.280,62	-1.280,62	
	27200.50450000 Beiträge zur gesetzlichen Sozialversicherung Zivildienstleistende	1.100,00	0,00	1.100,00	0,00	1.100,00	
	54800.50220000 Arbeitnehmer	0,00	0,00	0,00	0,00	0,00	
	54800.50221000 Dienstbezüge Arbeitnehmer	7.670,00	0,00	7.670,00	4.803,73	2.866,27	
	54800.50320000 Beiträge zu Versorgungskassen Arbeitnehmer	540,00	0,00	540,00	177,79	362,21	
	54800.50420000 Beiträge zur gesetzlichen Sozialversicherung Arbeitnehmer	1.510,00	0,00	1.510,00	956,92	553,08	
	54800.50520000 Beihilfen, Unterstützungsleistungen und dergleichen Arbeitnehmer	260,00	0,00	260,00	0,00	260,00	
	darunter:						
	11.1 Zuführungen zu Pensionsrückstellungen u.ä. Verpflichtungen	0,00	0,00	0,00	0,00	0,00	507
12	– Versorgungsaufwendungen	0,00	0,00	0,00	0,00	0,00	51

Übersicht über Erträge und Aufwendungen zur Ergebnisrechnung							Erläuterung
Nr.	Ertrags- und Aufwandsarten (gemäß §44 Absatz 2 GemHVO-Doppik)	Ermächtigungen des Haushaltsjahres 2021	Übertragene Ermächtigungen aus Haushalts- vorjahren	Gesamt- ermächtigungen im Haushaltsjahr 2021	Ergebnis des Haushaltsjahres 2021	Abweichung im Haushaltsjahres 2021	Kontonummer
		in €					
		1	2	3	4	5	
13	– Aufwendungen für Sach- und Dienstleistungen	1.992.997,06	0,00	1.992.997,06	1.589.700,80	403.296,26	52
	11100.52420000 Essenskosten	2.200,00	0,00	2.200,00	193,81	2.006,19	
	11100.52440000 Laborbedarf, Werkstättenbedarf Arzneimittel, Verbandsstoffe, Sanitätsverbrauchsmaterial, Baumaterial	50,00	0,00	50,00	71,76	-21,76	
	11100.52490000 Sonstige Aufwendungen für Sachleistungen und Verbrauchsmaterial	5.300,00	0,00	5.300,00	0,00	5.300,00	
	11100.52551000 Kostenerstattungen an private Unternehmen	300,00	0,00	300,00	194,30	105,70	
	11104.52420000 Essenskosten	200,00	0,00	200,00	0,00	200,00	
	11401.52210000 Abfall	120,00	0,00	120,00	112,44	7,56	
	11401.52220000 Abwasser	160,00	0,00	160,00	123,97	36,03	
	11401.52240000 Gas	3.300,00	0,00	3.300,00	3.108,00	192,00	
	11401.52260000 Strom	2.200,00	0,00	2.200,00	1.799,86	400,14	
	11401.52270000 Wasser	250,00	0,00	250,00	659,55	-409,55	
	11401.52310000 Unterhaltung d. Grundstücke, Außenanl.,Gebäude, Einrichtung	9.764,53	0,00	9.764,53	637,17	9.127,36	
	11401.52320000 Bewirtschaftung d. Grundstücke Außenanl.,Gebäude, Einrichtung	400,00	0,00	400,00	596,64	-196,64	
	11401.52360000 Unterhaltung der Maschinen und technischen Anlagen	1.000,00	0,00	1.000,00	86,89	913,11	
	11401.52380000 Geringwertige Geräte, Ausstattungs-, Ausrüstungs- und sonstige Gebrauchsgegenstände	500,00	0,00	500,00	238,00	262,00	
	11402.52220000 Abwasser	0,00	0,00	0,00	104,37	-104,37	
	11402.52551000 Kostenerstattungen an private Unternehmen	0,00	0,00	0,00	0,00	0,00	
	11403.52240000 Gas	11.200,00	0,00	11.200,00	10.587,46	612,54	
	11403.52260000 Strom	1.500,00	0,00	1.500,00	1.783,25	-283,25	
	11403.52270000 Wasser	270,00	0,00	270,00	241,92	28,08	
	11403.52310000 Unterhaltung d. Grundstücke, Außenanl.,Gebäude, Einrichtung	1.150,00	0,00	1.150,00	2.033,47	-883,47	
	11403.52320000 Bewirtschaftung d. Grundstücke Außenanl.,Gebäude, Einrichtung	400,00	0,00	400,00	1.252,77	-852,77	
	11403.52350000 Fahrzeugunterhaltung	14.000,00	0,00	14.000,00	14.823,71	-823,71	
	11403.52360000 Unterhaltung der Maschinen und technischen Anlagen	4.600,00	0,00	4.600,00	4.163,74	436,26	
	11403.52380000 Geringwertige Geräte, Ausstattungs-, Ausrüstungs- und sonstige Gebrauchsgegenstände unter 1.000 €	2.700,00	0,00	2.700,00	4.000,47	-1.300,47	
	11403.52440000 Laborbedarf, Werkstättenbedarf Arzneimittel, Verbandsstoffe, Sanitätsverbrauchsmaterial, Baumaterial	0,00	0,00	0,00	0,00	0,00	
	11403.52541000 Kostenerstattungen an den Bund	400,00	0,00	400,00	1.733,64	-1.333,64	
	12600.52210000 Abfall	250,00	0,00	250,00	0,00	250,00	
	12600.52220000 Abwasser	100,00	0,00	100,00	78,89	21,11	
	12600.52240000 Gas	3.100,00	0,00	3.100,00	2.513,07	586,93	
	12600.52260000 Strom	1.300,00	0,00	1.300,00	1.360,35	-60,35	
	12600.52270000 Wasser	800,00	0,00	800,00	625,54	174,46	
	12600.52310000 Unterhaltung d. Grundstücke, Außenanl.,Gebäude, Einrichtung	4.060,00	0,00	4.060,00	2.337,03	1.722,97	
	12600.52320000 Bewirtschaftung d. Grundstücke Außenanl.,Gebäude, Einrichtung	200,00	0,00	200,00	226,29	-26,29	
	12600.52330000 Unterhaltung Infrastrukturverm	20.000,00	0,00	20.000,00	20,37	19.979,63	
	12600.52350000 Fahrzeugunterhaltung	5.500,00	0,00	5.500,00	6.601,47	-1.101,47	
	12600.52360000 Unterhaltung der Maschinen und technischen Anlagen	4.200,00	0,00	4.200,00	5.817,51	-1.617,51	
	12600.52380000 Geringwertige Geräte, Ausstattungs-, Ausrüstungs- und sonstige Gebrauchsgegenstände unter 1.000 €	7.000,00	0,00	7.000,00	7.252,87	-252,87	
	12600.52420000 Essenskosten	500,00	0,00	500,00	192,64	307,36	
	12600.52440000 Laborbedarf, Werkstättenbedarf Arzneimittel, Verbandsstoffe, Sanitätsverbrauchsmaterial, Baumaterial	500,00	0,00	500,00	540,20	-40,20	
	12600.52450000 Lehr- und Unterrichtsmittel	200,00	0,00	200,00	0,00	200,00	
	12600.52490000 Sonstige Aufwendungen für Sachleistungen und Verbrauchsmaterial	1.100,00	0,00	1.100,00	0,00	1.100,00	
	12600.52543000 Kostenerstattungen an Gemeinden und Gemeindeverbände	200,00	0,00	200,00	0,00	200,00	
	12600.52551000 Kostenerstattungen an private Unternehmen	2.000,00	0,00	2.000,00	0,00	2.000,00	
	21100.52559000 Kostenerstattungen an den sonstigen privaten Bereich	0,00	0,00	0,00	41.049,90	-41.049,90	
	21100.52590000 Kostenerstattungen an Sonstige	43.700,00	0,00	43.700,00	0,00	43.700,00	

Übersicht über Erträge und Aufwendungen zur Ergebnisrechnung							Erläuterung
Nr.	Ertrags- und Aufwandsarten (gemäß §44 Absatz 2 GemHVO-Doppik)	Ermächtigungen des Haushaltsjahres 2021	Übertragene Ermächtigungen aus Haushalts- vorjahren	Gesamt- ermächtigungen im Haushaltsjahr 2021	Ergebnis des Haushaltsjahres 2021	Abweichung im Haushaltsjahres 2021	Kontonummer
		in €					
		1	2	3	4	5	
21101.52210000	Abfall	2.500,00	0,00	2.500,00	3.351,19	-851,19	
21101.52240000	Gas	20.100,00	0,00	20.100,00	19.070,64	1.029,36	
21101.52260000	Strom	2.800,00	0,00	2.800,00	2.257,85	542,15	
21101.52270000	Wasser	1.420,00	0,00	1.420,00	698,01	721,99	
21101.52310000	Unterhaltung d. Grundstücke, Außenanl., Gebäude, Einrichtung	13.650,00	0,00	13.650,00	4.101,84	9.548,16	
21101.52310001	Unterhaltung Grundstücke, Außenanlagen, Gebäude, Einrichtungen	1.104.450,00	0,00	1.104.450,00	978.222,59	126.227,41	
21101.52320000	Bewirtschaftung d. Grundstücke Außenanl., Gebäude, Einrichtung	2.000,00	0,00	2.000,00	3.622,53	-1.622,53	
21101.52360000	Unterhaltung der Maschinen und technischen Anlagen	3.200,00	0,00	3.200,00	4.124,50	-924,50	
21101.52380000	Geringwertige Geräte, Ausstattungs-, Ausrüstungs- und sonstige Gebrauchsgegenstände	47.022,53	0,00	47.022,53	33.753,02	13.269,51	
21101.52430000	Aufwand für Schülerbetreuung	250,00	0,00	250,00	0,00	250,00	
21101.52440000	Laborbedarf, Werkstättenbedarf Arzneimittel, Verbandsstoffe, Sanitätsverbrauchsmaterial, Baumaterial	550,00	0,00	550,00	4,98	545,02	
21101.52450000	Lehr- und Unterrichtsmittel	770,00	0,00	770,00	243,34	526,66	
21101.52460000	Lernmittel	3.810,00	0,00	3.810,00	2.924,59	885,41	
21101.52480000	Sonstige bezogene Leistungen	3.300,00	0,00	3.300,00	5.403,62	-2.103,62	
21101.52490000	Sonstige Aufwendungen für Sachleistungen und Verbrauchsmaterial	200,00	0,00	200,00	348,09	-148,09	
21101.52920000	Sonstige Aufwendungen für Dienstleistungen	0,00	0,00	0,00	877,44	-877,44	
21500.52543000	Kostenerstattungen an Gemeinden und Gemeindeverbände	54.200,00	0,00	54.200,00	48.733,18	5.466,82	
21500.52559000	Kostenerstattungen an den sonstigen privaten Bereich	0,00	0,00	0,00	1.834,38	-1.834,38	
21500.52590000	Kostenerstattungen an Sonstige	2.300,00	0,00	2.300,00	0,00	2.300,00	
25200.52220000	Abwasser	80,00	0,00	80,00	62,72	17,28	
25200.52310000	Unterhaltung d. Grundstücke, Außenanl., Gebäude, Einrichtung	500,00	0,00	500,00	339,15	160,85	
25200.52360000	Unterhaltung der Maschinen und technischen Anlagen	500,00	0,00	500,00	0,00	500,00	
27200.52360000	Unterhaltung der Maschinen und technischen Anlagen	0,00	0,00	0,00	60,69	-60,69	
27200.52470000	Erwerb von Kunstsammlungen, wissenschaftlichen Sammlungen, Bibliotheken und sonstigen Sammlungen (bis 60—)	600,00	0,00	600,00	579,76	20,24	
27200.52541000	Kostenerstattungen an den Bund	200,00	0,00	200,00	0,00	200,00	
27200.52543000	Kostenerstattungen an Gemeinden und Gemeindeverbände	10.500,00	0,00	10.500,00	1.552,84	8.947,16	
28100.52100000	Aufwendungen für Fertigung, Vertrieb und Waren	500,00	0,00	500,00	385,56	114,44	
28100.52490000	Sonstige Aufwendungen für Sachleistungen und Verbrauchsmaterial	9.700,00	0,00	9.700,00	37,44	9.662,56	
36600.52360000	Unterhaltung der Maschinen und technischen Anlagen	550,00	0,00	550,00	71,94	478,06	
42400.52360000	Unterhaltung der Maschinen und technischen Anlagen	300,00	0,00	300,00	0,00	300,00	
52203.52210000	Abfall	7.300,00	0,00	7.300,00	7.297,60	2,40	
52203.52220000	Abwasser	900,00	0,00	900,00	685,51	214,49	
52203.52240000	Gas	18.500,00	0,00	18.500,00	18.687,23	-187,23	
52203.52260000	Strom	3.000,00	0,00	3.000,00	2.390,91	609,09	
52203.52270000	Wasser	4.300,00	0,00	4.300,00	3.499,56	800,44	
52203.52310000	Unterhaltung d. Grundstücke, Außenanl., Gebäude, Einrichtung	171.900,00	0,00	171.900,00	152.819,44	19.080,56	
52203.52320000	Bewirtschaftung d. Grundstücke Außenanl., Gebäude, Einrichtung	8.600,00	0,00	8.600,00	12.271,21	-3.671,21	
52203.52920000	Sonstige Aufwendungen für Dienstleistungen	100,00	0,00	100,00	0,00	100,00	
52302.52340000	Unterhaltung v. Kunstgegenstän und Denkmälern	13.000,00	0,00	13.000,00	0,00	13.000,00	
54100.52260000	Strom	27.500,00	0,00	27.500,00	13.822,06	13.677,94	
54100.52330000	Unterhaltung Infrastrukturverm	68.330,00	0,00	68.330,00	71.735,07	-3.405,07	
54800.52210000	Abfall	950,00	0,00	950,00	1.306,05	-356,05	
54800.52260000	Strom	450,00	0,00	450,00	223,09	226,91	
54800.52270000	Wasser	230,00	0,00	230,00	204,31	25,69	
54800.52330000	Unterhaltung Infrastrukturverm	8.000,00	0,00	8.000,00	477,93	7.522,07	
54800.52360000	Unterhaltung der Maschinen und technischen Anlagen	700,00	0,00	700,00	109,80	590,20	

Übersicht über Erträge und Aufwendungen zur Ergebnisrechnung							Erläuterung
Nr.	Ertrags- und Aufwandsarten (gemäß §44 Absatz 2 GemHVO-Doppik)	Ermächtigungen des Haushaltsjahres 2021	Übertragene Ermächtigungen aus Haushalts- vorjahren	Gesamt- ermächtigungen im Haushaltsjahr 2021	Ergebnis des Haushaltsjahres 2021	Abweichung im Haushaltsjahres 2021	Kontonummer
		in €					
		1	2	3	4	5	
	55100.52330000 Unterhaltung Infrastrukturverm	13.750,00	0,00	13.750,00	98,77	13.651,23	
	55200.52330003 Sanierung Pulower See Konzeptionelles Projekt 2020 Aufwandsmaßnahme	109.660,00	0,00	109.660,00	0,00	109.660,00	
	55200.52551000 Kostenerstattungen an private Unternehmen	300,00	0,00	300,00	0,00	300,00	
	55203.52544000 Kostenerstattungen an Zweckverbände	38.500,00	0,00	38.500,00	38.908,55	-408,55	
	55300.52210000 Abfall	0,00	0,00	0,00	0,00	0,00	
	55300.52270000 Wasser	340,00	0,00	340,00	271,95	68,05	
	55300.52310000 Unterhaltung d. Grundstücke, Außenanl., Gebäude, Einrichtung	8.660,00	0,00	8.660,00	635,19	8.024,81	
	55300.52380000 Geringwertige Geräte, Ausstattungs-, Ausrüstungs- und sonstige Gebrauchsgegenstände unter 1.000 €	150,00	0,00	150,00	0,00	150,00	
	55300.52440000 Laborbedarf, Werkstättenbedarf Arzneimittel, Verbandsstoffe, Sanitätsverbrauchsmaterial, Baumaterial	100,00	0,00	100,00	0,00	100,00	
	55500.52310000 Unterhaltung d. Grundstücke, Außenanl., Gebäude, Einrichtung	3.450,00	0,00	3.450,00	1.269,37	2.180,63	
	55500.52320000 Bewirtschaftung d. Grundstücke Außenanl., Gebäude, Einrichtung	2.000,00	0,00	2.000,00	0,00	2.000,00	
	57300.52210000 Abfall	200,00	0,00	200,00	110,25	89,75	
	57300.52220000 Abwasser	40,00	0,00	40,00	26,46	13,54	
	57300.52230000 Fernwärme	5.000,00	0,00	5.000,00	1.891,89	3.108,11	
	57300.52240000 Gas	3.000,00	0,00	3.000,00	2.784,29	215,71	
	57300.52260000 Strom	4.950,00	0,00	4.950,00	3.625,18	1.324,82	
	57300.52270000 Wasser	1.000,00	0,00	1.000,00	842,18	157,82	
	57300.52310000 Unterhaltung d. Grundstücke, Außenanl., Gebäude, Einrichtung	4.830,00	0,00	4.830,00	10.981,66	-6.151,66	
	57300.52320000 Bewirtschaftung d. Grundstücke Außenanl., Gebäude, Einrichtung	1.480,00	0,00	1.480,00	1.049,21	430,79	
	57300.52330000 Unterhaltung Infrastrukturverm	0,00	0,00	0,00	336,15	-336,15	
	57300.52360000 Unterhaltung der Maschinen und technischen Anlagen	700,00	0,00	700,00	192,89	507,11	
	57300.52380000 Geringwertige Geräte, Ausstattungs-, Ausrüstungs- und sonstige Gebrauchsgegenstände	18.500,00	0,00	18.500,00	11.321,83	7.178,17	
	darunter:						
	13.1 Aufwendungen für Energie, Wasser, Abwasser und Abfall	129.110,00	0,00	129.110,00	106.207,60	22.902,40	522
	11401.52210000 Abfall	120,00	0,00	120,00	112,44	7,56	
	11401.52220000 Abwasser	160,00	0,00	160,00	123,97	36,03	
	11401.52240000 Gas	3.300,00	0,00	3.300,00	3.108,00	192,00	
	11401.52260000 Strom	2.200,00	0,00	2.200,00	1.799,86	400,14	
	11401.52270000 Wasser	250,00	0,00	250,00	659,55	-409,55	
	11402.52220000 Abwasser	0,00	0,00	0,00	104,37	-104,37	
	11403.52240000 Gas	11.200,00	0,00	11.200,00	10.587,46	612,54	
	11403.52260000 Strom	1.500,00	0,00	1.500,00	1.783,25	-283,25	
	11403.52270000 Wasser	270,00	0,00	270,00	241,92	28,08	
	12600.52210000 Abfall	250,00	0,00	250,00	0,00	250,00	
	12600.52220000 Abwasser	100,00	0,00	100,00	78,89	21,11	
	12600.52240000 Gas	3.100,00	0,00	3.100,00	2.513,07	586,93	
	12600.52260000 Strom	1.300,00	0,00	1.300,00	1.360,35	-60,35	
	12600.52270000 Wasser	800,00	0,00	800,00	625,54	174,46	
	21101.52210000 Abfall	2.500,00	0,00	2.500,00	3.351,19	-851,19	
	21101.52240000 Gas	20.100,00	0,00	20.100,00	19.070,64	1.029,36	
	21101.52260000 Strom	2.800,00	0,00	2.800,00	2.257,85	542,15	
	21101.52270000 Wasser	1.420,00	0,00	1.420,00	698,01	721,99	
	25200.52220000 Abwasser	80,00	0,00	80,00	62,72	17,28	
	52203.52210000 Abfall	7.300,00	0,00	7.300,00	7.297,60	2,40	
	52203.52220000 Abwasser	900,00	0,00	900,00	685,51	214,49	
	52203.52240000 Gas	18.500,00	0,00	18.500,00	18.687,23	-187,23	
	52203.52260000 Strom	3.000,00	0,00	3.000,00	2.390,91	609,09	
	52203.52270000 Wasser	4.300,00	0,00	4.300,00	3.499,56	800,44	
	54100.52260000 Strom	27.500,00	0,00	27.500,00	13.822,06	13.677,94	
	54800.52210000 Abfall	950,00	0,00	950,00	1.306,05	-356,05	
	54800.52260000 Strom	450,00	0,00	450,00	223,09	226,91	
	54800.52270000 Wasser	230,00	0,00	230,00	204,31	25,69	
	55300.52210000 Abfall	0,00	0,00	0,00	0,00	0,00	

Übersicht über Erträge und Aufwendungen zur Ergebnisrechnung							Erläuterung
Nr.	Ertrags- und Aufwandsarten (gemäß §44 Absatz 2 GemHVO-Doppik)	Ermächtigungen des Haushaltsjahres 2021	Übertragene Ermächtigungen aus Haushalts- vorjahren	Gesamt- ermächtigungen im Haushaltsjahr 2021	Ergebnis des Haushaltsjahres 2021	Abweichung im Haushaltsjahres 2021	Kontonummer
		in €					
		1	2	3	4	5	
	55300.52270000 Wasser	340,00	0,00	340,00	271,95	68,05	
	57300.52210000 Abfall	200,00	0,00	200,00	110,25	89,75	
	57300.52220000 Abwasser	40,00	0,00	40,00	26,46	13,54	
	57300.52230000 Fernwärme	5.000,00	0,00	5.000,00	1.891,89	3.108,11	
	57300.52240000 Gas	3.000,00	0,00	3.000,00	2.784,29	215,71	
	57300.52260000 Strom	4.950,00	0,00	4.950,00	3.625,18	1.324,82	
	57300.52270000 Wasser	1.000,00	0,00	1.000,00	842,18	157,82	
	13.2 Aufwendungen für Unterhaltung und Bewirtschaftung	1.681.357,06	0,00	1.681.357,06	1.337.683,18	343.673,88	523
	11401.52310000 Unterhaltung d. Grundstücke, Außenanl.,Gebäude, Einrichtung	9.764,53	0,00	9.764,53	637,17	9.127,36	
	11401.52320000 Bewirtschaftung d. Grundstücke Außenanl.,Gebäude, Einrichtung	400,00	0,00	400,00	596,64	-196,64	
	11401.52360000 Unterhaltung der Maschinen und technischen Anlagen	1.000,00	0,00	1.000,00	86,89	913,11	
	11401.52380000 Geringwertige Geräte, Ausstattungs-, Ausrüstungs- und sonstige Gebrauchsgegenstände	500,00	0,00	500,00	238,00	262,00	
	11403.52310000 Unterhaltung d. Grundstücke, Außenanl.,Gebäude, Einrichtung	1.150,00	0,00	1.150,00	2.033,47	-883,47	
	11403.52320000 Bewirtschaftung d. Grundstücke Außenanl.,Gebäude, Einrichtung	400,00	0,00	400,00	1.252,77	-852,77	
	11403.52350000 Fahrzeugunterhaltung	14.000,00	0,00	14.000,00	14.823,71	-823,71	
	11403.52360000 Unterhaltung der Maschinen und technischen Anlagen	4.600,00	0,00	4.600,00	4.163,74	436,26	
	11403.52380000 Geringwertige Geräte, Ausstattungs-, Ausrüstungs- und sonstige Gebrauchsgegenstände unter 1.000 €	2.700,00	0,00	2.700,00	4.000,47	-1.300,47	
	12600.52310000 Unterhaltung d. Grundstücke, Außenanl.,Gebäude, Einrichtung	4.060,00	0,00	4.060,00	2.337,03	1.722,97	
	12600.52320000 Bewirtschaftung d. Grundstücke Außenanl.,Gebäude, Einrichtung	200,00	0,00	200,00	226,29	-26,29	
	12600.52330000 Unterhaltung Infrastrukturverm	20.000,00	0,00	20.000,00	20,37	19.979,63	
	12600.52350000 Fahrzeugunterhaltung	5.500,00	0,00	5.500,00	6.601,47	-1.101,47	
	12600.52360000 Unterhaltung der Maschinen und technischen Anlagen	4.200,00	0,00	4.200,00	5.817,51	-1.617,51	
	12600.52380000 Geringwertige Geräte, Ausstattungs-, Ausrüstungs- und sonstige Gebrauchsgegenstände unter 1.000 €	7.000,00	0,00	7.000,00	7.252,87	-252,87	
	21101.52310000 Unterhaltung d. Grundstücke, Außenanl.,Gebäude, Einrichtung	13.650,00	0,00	13.650,00	4.101,84	9.548,16	
	21101.52310001 Unterhaltung Grundstücke, Außenanlagen, Gebäude, Einrichtungen	1.104.450,00	0,00	1.104.450,00	978.222,59	126.227,41	
	21101.52320000 Bewirtschaftung d. Grundstücke Außenanl.,Gebäude, Einrichtung	2.000,00	0,00	2.000,00	3.622,53	-1.622,53	
	21101.52360000 Unterhaltung der Maschinen und technischen Anlagen	3.200,00	0,00	3.200,00	4.124,50	-924,50	
	21101.52380000 Geringwertige Geräte, Ausstattungs-, Ausrüstungs- und sonstige Gebrauchsgegenstände	47.022,53	0,00	47.022,53	33.753,02	13.269,51	
	25200.52310000 Unterhaltung d. Grundstücke, Außenanl.,Gebäude, Einrichtung	500,00	0,00	500,00	339,15	160,85	
	25200.52360000 Unterhaltung der Maschinen und technischen Anlagen	500,00	0,00	500,00	0,00	500,00	
	27200.52360000 Unterhaltung der Maschinen und technischen Anlagen	0,00	0,00	0,00	60,69	-60,69	
	36600.52360000 Unterhaltung der Maschinen und technischen Anlagen	550,00	0,00	550,00	71,94	478,06	
	42400.52360000 Unterhaltung der Maschinen und technischen Anlagen	300,00	0,00	300,00	0,00	300,00	
	52203.52310000 Unterhaltung d. Grundstücke, Außenanl.,Gebäude, Einrichtung	171.900,00	0,00	171.900,00	152.819,44	19.080,56	
	52203.52320000 Bewirtschaftung d. Grundstücke Außenanl.,Gebäude, Einrichtung	8.600,00	0,00	8.600,00	12.271,21	-3.671,21	
	52302.52340000 Unterhaltung v. Kunstgegenstän und Denkmälern	13.000,00	0,00	13.000,00	0,00	13.000,00	
	54100.52330000 Unterhaltung Infrastrukturverm	68.330,00	0,00	68.330,00	71.735,07	-3.405,07	
	54800.52330000 Unterhaltung Infrastrukturverm	8.000,00	0,00	8.000,00	477,93	7.522,07	
	54800.52360000 Unterhaltung der Maschinen und technischen Anlagen	700,00	0,00	700,00	109,80	590,20	
	55100.52330000 Unterhaltung Infrastrukturverm	13.750,00	0,00	13.750,00	98,77	13.651,23	
	55200.52330003 Sanierung Pulower See Konzeptionelles Projekt 2020 Aufwandsmaßnahme	109.660,00	0,00	109.660,00	0,00	109.660,00	

Übersicht über Erträge und Aufwendungen zur Ergebnisrechnung							Erläuterung
Nr.	Ertrags- und Aufwandsarten (gemäß §44 Absatz 2 GemHVO-Doppik)	Ermächtigungen des Haushaltsjahres 2021	Übertragene Ermächtigungen aus Haushalts- vorjahren	Gesamt- ermächtigungen im Haushaltsjahr 2021	Ergebnis des Haushaltsjahres 2021	Abweichung im Haushaltsjahres 2021	Kontonummer
		in €					
		1	2	3	4	5	
	55300.52310000 Unterhaltung d. Grundstücke, Außenanl.,Gebäude, Einrichtung	8.660,00	0,00	8.660,00	635,19	8.024,81	
	55300.52380000 Geringwertige Geräte, Ausstattungs-, Ausrüstungs- und sonstige Gebrauchsgegenstände unter 1.000 €	150,00	0,00	150,00	0,00	150,00	
	55500.52310000 Unterhaltung d. Grundstücke, Außenanl.,Gebäude, Einrichtung	3.450,00	0,00	3.450,00	1.269,37	2.180,63	
	55500.52320000 Bewirtschaftung d. Grundstücke Außenanl.,Gebäude, Einrichtung	2.000,00	0,00	2.000,00	0,00	2.000,00	
	57300.52310000 Unterhaltung d. Grundstücke, Außenanl.,Gebäude, Einrichtung	4.830,00	0,00	4.830,00	10.981,66	-6.151,66	
	57300.52320000 Bewirtschaftung d. Grundstücke Außenanl.,Gebäude, Einrichtung	1.480,00	0,00	1.480,00	1.049,21	430,79	
	57300.52330000 Unterhaltung Infrastrukturverm	0,00	0,00	0,00	336,15	-336,15	
	57300.52360000 Unterhaltung der Maschinen und technischen Anlagen	700,00	0,00	700,00	192,89	507,11	
	57300.52380000 Geringwertige Geräte, Ausstattungs-, Ausrüstungs- und sonstige Gebrauchsgegenstände	18.500,00	0,00	18.500,00	11.321,83	7.178,17	
14	- Abschreibungen	297.400,00	0,00	297.400,00	327.560,87	-30.160,87	53
	11400.53800000 Abschreibungen auf Maschinen, Fahrzeuge, Betriebs- und Geschäftsausstattung, Pflanzen und Tiere	0,00	0,00	0,00	130,11	-130,11	
	11401.53400000 Abschreibungen auf bebaute Grundstücke und grundstücksgleiche Rechte	2.600,00	0,00	2.600,00	2.593,68	6,32	
	11403.53400000 Abschreibungen auf bebaute Grundstücke und grundstücksgleiche Rechte	570,00	0,00	570,00	564,03	5,97	
	11403.53800000 Abschreibungen auf Maschinen, Fahrzeuge, Betriebs- und Geschäftsausstattung, Pflanzen und Tiere	1.200,00	0,00	1.200,00	5.568,04	-4.368,04	
	12600.53400000 Abschreibungen auf bebaute Grundstücke und grundstücksgleiche Rechte	10.580,00	0,00	10.580,00	10.574,11	5,89	
	12600.53800000 Abschreibungen auf Maschinen, Fahrzeuge, Betriebs- und Geschäftsausstattung, Pflanzen und Tiere	22.640,00	0,00	22.640,00	40.225,81	-17.585,81	
	21101.53200000 Abschreibungen auf immateriell Vermögensgegenstände	0,00	0,00	0,00	249,00	-249,00	
	21101.53400000 Abschreibungen auf bebaute Grundstücke und grundstücksgleiche Rechte	7.660,00	0,00	7.660,00	7.655,63	4,37	
	21101.53800000 Abschreibungen auf Maschinen, Fahrzeuge, Betriebs- und Geschäftsausstattung, Pflanzen und Tiere	0,00	0,00	0,00	1.301,83	-1.301,83	
	25200.53400000 Abschreibungen auf bebaute Grundstücke und grundstücksgleiche Rechte	3.610,00	0,00	3.610,00	3.602,74	7,26	
	36600.53800000 Abschreibungen auf Maschinen, Fahrzeuge, Betriebs- und Geschäftsausstattung, Pflanzen und Tiere	1.280,00	0,00	1.280,00	1.270,35	9,65	
	42400.53400000 Abschreibungen auf bebaute Grundstücke und grundstücksgleiche Rechte	480,00	0,00	480,00	475,97	4,03	
	51103.53200000 Abschreibungen auf immateriell Vermögensgegenstände	4.710,00	0,00	4.710,00	4.708,65	1,35	
	52203.53400000 Abschreibungen auf bebaute Grundstücke und grundstücksgleiche Rechte	34.730,00	0,00	34.730,00	34.193,03	536,97	
	54100.53200000 Abschreibungen auf immateriell Vermögensgegenstände	0,00	0,00	0,00	1.184,79	-1.184,79	
	54100.53500000 Abschreibungen auf Infrastrukt urvermögen	199.620,00	0,00	199.620,00	203.955,97	-4.335,97	
	54100.53920000 Außerplanmäßige Abschreibungen auf Sachanlagen	0,00	0,00	0,00	126,83	-126,83	
	54200.53500000 Abschreibungen auf Infrastrukt urvermögen	770,00	0,00	770,00	767,06	2,94	
	54600.53500000 Abschreibungen auf Infrastrukt urvermögen	570,00	0,00	570,00	564,61	5,39	
	54800.53500000 Abschreibungen auf Infrastrukt urvermögen	130,00	0,00	130,00	151,42	-21,42	
	55200.53500000 Abschreibungen auf Infrastrukt urvermögen	0,00	0,00	0,00	5,77	-5,77	
	55300.53400000 Abschreibungen auf bebaute Grundstücke und grundstücksgleiche Rechte	80,00	0,00	80,00	79,35	0,65	
	57300.53400000 Abschreibungen auf bebaute Grundstücke und grundstücksgleiche Rechte	4.720,00	0,00	4.720,00	6.167,29	-1.447,29	
	57300.53500000 Abschreibungen auf Infrastrukt urvermögen	1.450,00	0,00	1.450,00	1.444,80	5,20	
15	- Zuwendungen, Umlagen und sonstige Transferaufwendungen	1.089.990,00	0,00	1.089.990,00	1.055.625,08	34.364,92	54
	11100.54159000 Zuweisungen und Zuschüsse für laufende Zwecke an sonstigen privaten Bereich	100,00	0,00	100,00	0,00	100,00	
	28100.54159000 Zuweisungen und Zuschüsse für laufende Zwecke an sonstigen privaten Bereich	600,00	0,00	600,00	0,00	600,00	
	36100.54143000 Zuweisungen und Zuschüsse für laufende Zwecke an Gemeinden und Gemeindeverbände	167.000,00	0,00	167.000,00	155.509,68	11.490,32	
	61100.54310000 Gewerbesteuerumlage	13.000,00	0,00	13.000,00	13.794,21	-794,21	

Übersicht über Erträge und Aufwendungen zur Ergebnisrechnung							Erläuterung
Nr.	Ertrags- und Aufwandsarten (gemäß §44 Absatz 2 GemHVO-Doppik)	Ermächtigungen des Haushaltsjahres 2021	Übertragene Ermächtigungen aus Haushalts- vorjahren	Gesamt- ermächtigungen im Haushaltsjahr 2021	Ergebnis des Haushaltsjahres 2021	Abweichung im Haushaltsjahres 2021	Kontonummer
		in €					
		1	2	3	4	5	
	61100.54420000 Allg. Umlagen an Gemeinden und Gemeindeverbände	909.290,00	0,00	909.290,00	886.321,19	22.968,81	
	darunter:						
	15.1 Zuweisungen und Zuschüsse für laufende Zwecke	167.700,00	0,00	167.700,00	155.509,68	12.190,32	541
	11100.54159000 Zuweisungen und Zuschüsse für laufende Zwecke an sonstigen privaten Bereich	100,00	0,00	100,00	0,00	100,00	
	28100.54159000 Zuweisungen und Zuschüsse für laufende Zwecke an sonstigen privaten Bereich	600,00	0,00	600,00	0,00	600,00	
	36100.54143000 Zuweisungen und Zuschüsse für laufende Zwecke an Gemeinden und Gemeindeverbände	167.000,00	0,00	167.000,00	155.509,68	11.490,32	
	15.2 Schuldendiensthilfen	0,00	0,00	0,00	0,00	0,00	542
	15.3 Gewerbesteuerumlage	13.000,00	0,00	13.000,00	13.794,21	-794,21	5431
	61100.54310000 Gewerbesteuerumlage	13.000,00	0,00	13.000,00	13.794,21	-794,21	
	15.4 Allgemeine Umlagen an das Land	0,00	0,00	0,00	0,00	0,00	5441
	15.5 Allgemeine Umlagen an Landkreise	0,00	0,00	0,00	0,00	0,00	54421
	15.6 Allgemeine Umlagen an das Amt	0,00	0,00	0,00	0,00	0,00	54422
	15.7 Allgemeine Umlagen an Zweckverbände	0,00	0,00	0,00	0,00	0,00	5443
	15.8 Allgemeine Umlagen an Sonstige	0,00	0,00	0,00	0,00	0,00	5449
16	- Aufwendungen der sozialen Sicherung	0,00	0,00	0,00	0,00	0,00	55
	darunter:						
	16.1 Leistungen nach SGB II	0,00	0,00	0,00	0,00	0,00	551
	16.2 Kostenbeteiligungen und -erstattungen nach SGB II	0,00	0,00	0,00	0,00	0,00	552
	16.3 Leistungen nach SGB XII	0,00	0,00	0,00	0,00	0,00	553
	16.4 Kostenbeteiligungen und -erstattungen nach SGB XII	0,00	0,00	0,00	0,00	0,00	554
	16.5 Leistungen nach SGB VIII	0,00	0,00	0,00	0,00	0,00	555
	16.6 Kostenbeteiligungen und -erstattungen nach SGB VIII	0,00	0,00	0,00	0,00	0,00	556
	16.7 Sonstige soziale Leistungen	0,00	0,00	0,00	0,00	0,00	557
	16.8 Kostenbeteiligungen und -erstattungen für sonstige soziale Leistungen	0,00	0,00	0,00	0,00	0,00	558
	16.9 Zuweisungen und Zuschüsse für laufende Zwecke des Bereichs soziale Sicherung	0,00	0,00	0,00	0,00	0,00	559
17	- Zinsaufwendungen und sonstige Finanzaufwendungen	10.980,00	0,00	10.980,00	8.852,19	2.127,81	57
	12600.57473000 Zinsaufwendungen an das Landesförderinstitut M-V	30,00	0,00	30,00	25,85	4,15	
	52203.57511000 Zinsaufwendungen an Banken	5.020,00	0,00	5.020,00	4.937,68	82,32	
	54100.57511000 Zinsaufwendungen an Banken	2.430,00	0,00	2.430,00	2.428,60	1,40	
	54800.57511000 Zinsaufwendungen an Banken	950,00	0,00	950,00	948,98	1,02	
	61200.57511000 Zinsaufwendungen an Banken	550,00	0,00	550,00	511,08	38,92	
	61200.57910000 Sonstige Finanzaufwendungen aus der Vollverzinsung der Gewerbesteuer (§233a AO)	2.000,00	0,00	2.000,00	0,00	2.000,00	
	darunter:						
	17.1 Zinsaufwendungen	8.980,00	0,00	8.980,00	8.852,19	127,81	571-578
	12600.57473000 Zinsaufwendungen an das Landesförderinstitut M-V	30,00	0,00	30,00	25,85	4,15	
	52203.57511000 Zinsaufwendungen an Banken	5.020,00	0,00	5.020,00	4.937,68	82,32	
	54100.57511000 Zinsaufwendungen an Banken	2.430,00	0,00	2.430,00	2.428,60	1,40	
	54800.57511000 Zinsaufwendungen an Banken	950,00	0,00	950,00	948,98	1,02	
	61200.57511000 Zinsaufwendungen an Banken	550,00	0,00	550,00	511,08	38,92	
	17.2 Sonstige Finanzaufwendungen	2.000,00	0,00	2.000,00	0,00	2.000,00	579
	61200.57910000 Sonstige Finanzaufwendungen aus der Vollverzinsung der Gewerbesteuer (§233a AO)	2.000,00	0,00	2.000,00	0,00	2.000,00	
18	- Sonstige Aufwendungen	386.222,94	0,00	386.222,94	194.205,61	192.017,33	56
	11100.56130000 Aufw.f. Reisekosten f. Dienst- reisen und Dienstgänge	50,00	0,00	50,00	0,00	50,00	
	11100.56350000 Öffentliche Bekanntmachungen	100,00	0,00	100,00	0,00	100,00	
	11100.56420000 Beiträge zu Wirtschaftsverbänden, Berufsvertretungen und Vereinen	1.030,00	0,00	1.030,00	1.007,76	22,24	
	11100.56920000 Verfügungsmittel	500,00	0,00	500,00	106,00	394,00	
	11100.56930000 Repräsentationen	4.600,00	0,00	4.600,00	856,52	3.743,48	
	11400.56250000 Sachverständigen-, Gerichts- u. ähnliche Aufwendungen	0,00	0,00	0,00	416,50	-416,50	
	11400.56310000 Büromaterial	30,00	0,00	30,00	30,08	-0,08	
	11400.56320000 Fachliteratur, Zeitschriften	80,00	0,00	80,00	134,80	-54,80	

Übersicht über Erträge und Aufwendungen zur Ergebnisrechnung							Erläuterung
Nr.	Ertrags- und Aufwandsarten (gemäß §44 Absatz 2 GemHVO-Doppik)	Ermächtigungen des Haushaltsjahres 2021	Übertragene Ermächtigungen aus Haushalts- vorjahren	Gesamt- ermächtigungen im Haushaltsjahr 2021	Ergebnis des Haushaltsjahres 2021	Abweichung im Haushaltsjahres 2021	Kontonummer
		in €					
		1	2	3	4	5	
	11400.56340000 Telefon, Datenübertragungskost	400,00	0,00	400,00	357,05	42,95	
	11400.56413000 Haftpflichtversicherungen (2013)	1.550,00	0,00	1.550,00	1.374,76	175,24	
	11400.56414000 Unfallversicherungen (2013)	2.200,00	0,00	2.200,00	2.231,68	-31,68	
	11401.56250000 Sachverständigen-, Gerichts- u. ähnliche Aufwendungen	2.400,00	0,00	2.400,00	0,00	2.400,00	
	11401.56411000 Gebäudeversicherungen (2013)	370,00	0,00	370,00	370,89	-0,89	
	11401.56419000 Sonstige Versicherungen (2013)	70,00	0,00	70,00	60,96	9,04	
	11401.56430000 Sonstige Beiträge	10,00	0,00	10,00	6,68	3,32	
	11401.56813000 Grundsteuer B für gemeinde- eigene Grundstücke	340,00	0,00	340,00	337,03	2,97	
	11402.56210000 Mieten, Pachten und Erbbauzinsen	460,00	0,00	460,00	460,00	0,00	
	11402.56250000 Sachverständigen-, Gerichts- u. ähnliche Aufwendungen	1.550,00	0,00	1.550,00	0,00	1.550,00	
	11402.56430000 Sonstige Beiträge	1.620,00	0,00	1.620,00	1.629,42	-9,42	
	11402.56690000 Sonstige Aufwendungen für besondere Finanzauszahlungen	9.700,00	0,00	9.700,00	0,00	9.700,00	
	11402.56812000 Grundsteuer A für gemeindeeigene Grundstücke	370,00	0,00	370,00	393,35	-23,35	
	11402.56813000 Grundsteuer B für gemeinde- eigene Grundstücke	630,00	0,00	630,00	678,90	-48,90	
	11403.56120000 Aufwendungen für Aus- und Fortbildung, Umschulung	2.400,00	0,00	2.400,00	1.000,00	1.400,00	
	11403.56130000 Aufw.f. Reisekosten f. Dienst- reisen und Dienstgänge	200,00	0,00	200,00	84,00	116,00	
	11403.56150000 Aufwendungen für Dienst- und Schutzkleidung, persönliche Ausrüstungsgegenstände	700,00	0,00	700,00	715,56	-15,56	
	11403.56411000 Gebäudeversicherungen (2013)	180,00	0,00	180,00	177,46	2,54	
	11403.56412000 Kfz-Versicherungen (2013)	820,00	0,00	820,00	763,56	56,44	
	11403.56419000 Sonstige Versicherungen (2013)	370,00	0,00	370,00	366,19	3,81	
	11403.56420000 Beiträge zu Wirtschaftsverbänden, Berufsvertretungen und Vereinen	640,00	0,00	640,00	644,00	-4,00	
	11403.56820000 Kraftfahrzeugsteuer (ab 2013 bebuchen)	650,00	0,00	650,00	679,00	-29,00	
	11600.56630000 Säumniszuschläge	0,00	0,00	0,00	0,00	0,00	
	12600.56120000 Aufwendungen für Aus- und Fortbildung, Umschulung	2.700,00	0,00	2.700,00	2.809,16	-109,16	
	12600.56130000 Aufw.f. Reisekosten f. Dienst- reisen und Dienstgänge	250,00	0,00	250,00	135,36	114,64	
	12600.56150000 Aufwendungen für Dienst- und Schutzkleidung, persönliche Ausrüstungsgegenstände	8.000,00	0,00	8.000,00	25.297,38	-17.297,38	
	12600.56190000 Sonstige Personalnebenaufwendungen	1.500,00	0,00	1.500,00	882,38	617,62	
	12600.56210000 Mieten, Pachten und Erbbauzinsen	50,00	0,00	50,00	44,60	5,40	
	12600.56240000 Datenverarbeitung	2.000,00	0,00	2.000,00	0,00	2.000,00	
	12600.56250000 Sachverständigen-, Gerichts- u. ähnliche Aufwendungen	5.000,00	0,00	5.000,00	267,75	4.732,25	
	12600.56310000 Büromaterial	50,00	0,00	50,00	88,08	-38,08	
	12600.56320000 Fachliteratur, Zeitschriften	50,00	0,00	50,00	33,50	16,50	
	12600.56330000 Porto und Versandkosten	10,00	0,00	10,00	0,00	10,00	
	12600.56340000 Telefon, Datenübertragungskost	1.180,00	0,00	1.180,00	1.131,01	48,99	
	12600.56370000 Bankgebühren	50,00	0,00	50,00	38,78	11,22	
	12600.56411000 Gebäudeversicherungen (2013)	340,00	0,00	340,00	338,61	1,39	
	12600.56412000 Kfz-Versicherungen (2013)	1.660,00	0,00	1.660,00	1.551,84	108,16	
	12600.56414000 Unfallversicherungen (2013)	3.600,00	0,00	3.600,00	3.402,43	197,57	
	12600.56419000 Sonstige Versicherungen (2013)	250,00	0,00	250,00	248,43	1,57	
	12600.56420000 Beiträge zu Wirtschaftsverbänden, Berufsvertretungen und Vereinen	500,00	0,00	500,00	443,84	56,16	
	12600.56930000 Repräsentationen	550,00	0,00	550,00	686,00	-136,00	
	21101.56240000 Datenverarbeitung	4.000,00	0,00	4.000,00	434,68	3.565,32	
	21101.56250000 Sachverständigen-, Gerichts- u. ähnliche Aufwendungen	3.000,00	0,00	3.000,00	3.419,94	-419,94	
	21101.56250001 Sachverständigen- und Gerichtskosten	240.000,00	0,00	240.000,00	69.699,66	170.300,34	
	21101.56310000 Büromaterial	600,00	0,00	600,00	1.077,19	-477,19	
	21101.56320000 Fachliteratur, Zeitschriften	100,00	0,00	100,00	111,84	-11,84	
	21101.56330000 Porto und Versandkosten	120,00	0,00	120,00	159,45	-39,45	
	21101.56340000 Telefon, Datenübertragungskost	620,00	0,00	620,00	831,05	-211,05	
	21101.56380000 Transportkosten	0,00	0,00	0,00	0,00	0,00	
	21101.56411000 Gebäudeversicherungen (2013)	3.500,00	0,00	3.500,00	2.453,27	1.046,73	
	21101.56414000 Unfallversicherungen (2013)	3.770,00	0,00	3.770,00	4.067,14	-297,14	

Übersicht über Erträge und Aufwendungen zur Ergebnisrechnung							Erläuterung
Nr.	Ertrags- und Aufwandsarten (gemäß §44 Absatz 2 GemHVO-Doppik)	Ermächtigungen des Haushaltsjahres 2021	Übertragene Ermächtigungen aus Haushalts- vorjahren	Gesamt- ermächtigungen im Haushaltsjahr 2021	Ergebnis des Haushaltsjahres 2021	Abweichung im Haushaltsjahres 2021	Kontonummer
		in €					
		1	2	3	4	5	
	21101.56419000 Sonstige Versicherungen (2013)	1.290,00	0,00	1.290,00	1.276,54	13,46	
	21101.56511000 Verluste aus dem Abgang von Gegenständen des AV- immaterielle Vermögensgegenstände	0,00	0,00	0,00	1,00	-1,00	
	25200.56411000 Gebäudeversicherung	550,00	0,00	550,00	556,49	-6,49	
	25200.56419000 Sonstige Versicherungen	2.270,00	0,00	2.270,00	2.268,56	1,44	
	27200.56120000 Aufwendungen für Aus- und Fortbildung, Umschulung	1.200,00	0,00	1.200,00	0,00	1.200,00	
	27200.56130000 Aufw.f. Reisekosten f. Dienst- reisen und Dienstgänge	50,00	0,00	50,00	0,00	50,00	
	27200.56310000 Büromaterial	150,00	0,00	150,00	142,18	7,82	
	27200.56419000 Sonstige Versicherungen (2013)	490,00	0,00	490,00	489,70	0,30	
	28100.56420000 Beiträge zu Wirtschaftsverbänden, Berufsvertretungen und Vereinen	160,00	0,00	160,00	148,30	11,70	
	36600.56250000 Sachverständigen-, Gerichts- u. ähnliche Aufwendungen	550,00	0,00	550,00	354,62	195,38	
	42400.56411000 Gebäudeversicherungen (2013)	90,00	0,00	90,00	92,07	-2,07	
	51100.56250000 Sachverständigen-, Gerichts- u. ähnliche Aufwendungen	100,00	0,00	100,00	0,00	100,00	
	51103.56250000 Sachverständigen-, Gerichts- u. ähnliche Aufwendungen	2.500,00	0,00	2.500,00	0,00	2.500,00	
	51103.56554000 Forderungsverlust Kleinstbetragsbereinigung	0,00	0,00	0,00	0,00	0,00	
	52203.56250000 Sachverständigen-, Gerichts- u. ähnliche Aufwendungen	0,00	0,00	0,00	1.005,27	-1.005,27	
	52203.56290000 Sonstige Aufwendungen für die Inanspruchnahme von Rechten und Diensten	19.700,00	0,00	19.700,00	19.651,20	48,80	
	52203.56340000 Telefon, Datenübertragungskost	8.200,00	0,00	8.200,00	8.152,80	47,20	
	52203.56370000 Bankgebühren	100,00	0,00	100,00	120,00	-20,00	
	52203.56411000 Gebäudeversicherungen	5.700,00	0,00	5.700,00	5.664,01	35,99	
	52203.56413000 Haftpflichtversicherungen	400,00	0,00	400,00	433,16	-33,16	
	52203.56430000 Sonstige Beiträge	0,00	0,00	0,00	41,00	-41,00	
	52203.56551000 Einzelwertberichtigung zu Forderungen	0,00	0,00	0,00	1.734,76	-1.734,76	
	52203.56553000 Forderungsverlust aus NiS	0,00	0,00	0,00	441,47	-441,47	
	52203.56811000 Grundsteuer an Dritte	0,00	0,00	0,00	7.136,27	-7.136,27	
	52203.56813000 Grundsteuer B für gemeinde eigene Grundstücke	7.000,00	0,00	7.000,00	0,00	7.000,00	
	52302.56250000 Sachverständigen-, Gerichts- u. ähnliche Aufwendungen	5.000,00	0,00	5.000,00	0,00	5.000,00	
	54100.56430000 Sonstige Beiträge	20,00	0,00	20,00	11,83	8,17	
	54100.56813000 Grundsteuer B für gemeinde- eigene Grundstücke	10,00	0,00	10,00	2,18	7,82	
	54800.56150000 Aufwendungen für Dienst- und Schutzkleidung, persönliche Ausrüstungsgegenstände	80,00	0,00	80,00	0,00	80,00	
	55100.56250000 Sachverständigen-, Gerichts- u. ähnliche Aufwendungen	2.500,00	0,00	2.500,00	0,00	2.500,00	
	55203.56554000 Forderungsverlust Kleinstbetragsbereinigung	0,00	0,00	0,00	2,00	-2,00	
	55300.56210000 Mieten, Pachten und Erbbauzinsen	170,00	0,00	170,00	169,35	0,65	
	55300.56250000 Sachverständigen-, Gerichts- u. ähnliche Aufwendungen	350,00	0,00	350,00	0,00	350,00	
	55300.56411000 Gebäudeversicherungen (2013)	140,00	0,00	140,00	142,92	-2,92	
	55300.56414000 Unfallversicherungen (2013)	100,00	0,00	100,00	116,45	-16,45	
	55500.56414000 Unfallversicherungen (2013)	8.932,94	0,00	8.932,94	2.469,27	6.463,67	
	55500.56420000 Beiträge zu Wirtschaftsverbänden, Berufsvertretungen und Vereinen	0,00	0,00	0,00	22,71	-22,71	
	57300.56411000 Gebäudeversicherungen (2013)	860,00	0,00	860,00	869,25	-9,25	
	57300.56419000 Sonstige Versicherungen (2013)	80,00	0,00	80,00	73,75	6,25	
	57300.56430000 Sonstige Beiträge	10,00	0,00	10,00	5,00	5,00	
	57300.56554000 Forderungsverlust Kleinstbetragsbereinigung	0,00	0,00	0,00	0,01	-0,01	
	61100.56551000 Einzelwertberichtigung zu Forderungen	0,00	0,00	0,00	24,88	-24,88	
	61100.56554000 Forderungsverlust Kleinstbetragsbereinigung	0,00	0,00	0,00	0,09	-0,09	
	61200.56551000 Einzelwertberichtigung zu Forderungen	0,00	0,00	0,00	2,50	-2,50	
	61200.56553000 Forderungsverlust aus NiS	0,00	0,00	0,00	6.048,50	-6.048,50	
	61200.56554000 Forderungsverlust Kleinstbetragsbereinigung	0,00	0,00	0,00	0,00	0,00	
19	Summe der Aufwendungen (Summe der Nummern 11 bis 18)	4.012.620,00	0,00	4.012.620,00	3.391.050,11	621.569,89	
20	Jahresergebnis (Jahresüberschuss/ Jahresfehlbetrag) vor Veränderung der Rücklagen (Saldo der Nummern 10 und 19)	-1.444.230,00	0,00	-1.444.230,00	-858.679,38	-585.550,62	
21	- Einstellung in die Kapitalrücklage	0,00	0,00	0,00	0,00	0,00	592

Übersicht über Erträge und Aufwendungen zur Ergebnisrechnung							Erläuterung
Nr.	Ertrags- und Aufwandsarten (gemäß §44 Absatz 2 GemHVO-Doppik)	Ermächtigungen des Haushaltsjahres 2021	Übertragene Ermächtigungen aus Haushalts- vorjahren	Gesamt- ermächtigungen im Haushaltsjahr 2021	Ergebnis des Haushaltsjahres 2021	Abweichung im Haushaltsjahres 2021	Kontonummer
		in €					
		1	2	3	4	5	
22	+ Entnahme aus der Kapitalrücklage	109.230,00	0,00	109.230,00	174.202,56	-64.972,56	492
	61100.49220000 Entnahme aus der zweckgebundenen Kapitalrücklage aus investiv gebundenen Zuweisungen	109.230,00	0,00	109.230,00	129.230,11	-20.000,11	
	61100.49230000 Entnahme aus der zweckgeb. Kapitalrücklage aus Zuweisungen n nach §§ 23, 24 FAG MV	0,00	0,00	0,00	44.972,45	-44.972,45	
	darunter:						
	22.1 Entnahme aus der zweckgebundenen Kapitalrücklage aus investiv gebundenen Zuweisungen	109.230,00	0,00	109.230,00	129.230,11	-20.000,11	4922
	61100.49220000 Entnahme aus der zweckgebundenen Kapitalrücklage aus investiv gebundenen Zuweisungen	109.230,00	0,00	109.230,00	129.230,11	-20.000,11	
	22.2 Entnahme aus der zweckgebundenen Kapitalrücklage aus Zuweisungen nach §§ 23, 24 FAG M-V	0,00	0,00	0,00	44.972,45	-44.972,45	4923
	61100.49230000 Entnahme aus der zweckgeb. Kapitalrücklage aus Zuweisungen n nach §§ 23, 24 FAG MV	0,00	0,00	0,00	44.972,45	-44.972,45	
23	- Einstellung in die Rücklage für Belastungen aus dem kommunalen Finanzausgleich	0,00	0,00	0,00	0,00	0,00	593
24	+ Entnahme aus der Rücklage für Belastungen aus dem kommunalen Finanzausgleich	0,00	0,00	0,00	0,00	0,00	493
25	Jahresergebnis (Jahresüberschuss/Jahresfehlbetrag, Nummer 20 zuzüglich Nummern 22 und 24 abzüglich Nummern 21 und 23)	-1.335.000,00	0,00	-1.335.000,00	-684.476,82	-650.523,18	
	nachrichtlich:						
26	Ergebnisvortrag aus dem Haushaltsvorjahr				346.309,64		204
	61200.20400000 Ergebnisvortrag				346.309,64		
27	Ergebnis (Überschuss/Fehlbetrag) zum 31. Dezember des Haushaltsjahres (Summe der Nummern 25 und 26)				-338.167,18		

RECHENSCHAFTSBERICHT

ZUM JAHRESABSCHLUSS 2021 DER STADT LASSAN



RECHTSGRUNDLAGEN

Der Rechenschaftsbericht zum 31.12.2021 der Stadt Lissan wurde auf der Grundlage des § 60 KV M-V und unter der Beachtung der Vorschriften des § 48 GemHVO-Doppik erstellt.

LAGE DER GEMEINDE

ORGANISATION DER STADT LASSAN

Seit dem 01.01.2005 gehört die Stadt Lissan zu den derzeit sieben amtsangehörigen Gemeinden des Amtes Am Peenestrom. Die Stadt Wolgast ist geschäftsführende Gemeinde sowie Verwaltungssitz des Amtes Am Peenestrom gemäß § 126 Abs. 1 Satz 3 KV M-V.

Die Organe der Stadt Lissan sind:
(Wahlperiode ab 04.06.2019)

- Ehrenamtlicher Bürgermeister: Herr Fred Gransow
1. Stellvertretender Bürgermeister: Herr Michael Scholz
 2. Stellvertretende Bürgermeisterin: Frau Diana Stübs

Die Stadtvertretung besteht aus 11 Mitgliedern. Pro Jahr finden 4 bis 5 Sitzungen der Stadtvertretung statt. Hinzu kommen 2 bis 3 Sitzungen des Hauptausschusses sowie je 4 bis 5 Sitzungen des Bauausschusses und des Sozial- und Kulturausschusses. Die Aufgaben des Finanzausschusses werden vom Hauptausschuss wahrgenommen. Die Aufgaben des Rechnungsprüfungsausschusses werden dem Rechnungsprüfungsausschuss des Amtes Am Peenestrom übertragen.

RAHMENBEDINGUNGEN

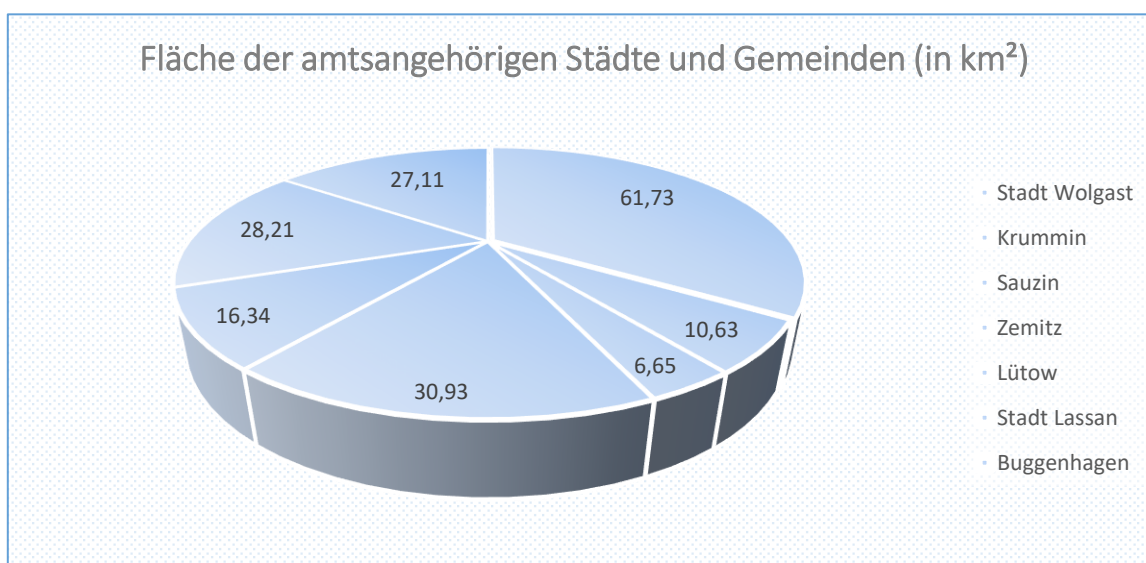
GEMEINDEFLÄCHE

Die Stadt Lissan gehört zum Landkreis Vorpommern-Greifswald und liegt ca. 13 km südlich von Wolgast auf dem Festland gegenüber der Insel Usedom. Sie grenzt nordöstlich an den Peenestrom und den Eingang zum Achterwasser. Lissan mit ihren Ortsteilen bildet den Kern des Gebietes „Lassaner Winkel“, das unter diesem Namen von vielen ansässigen Freischaffenden und Firmen touristisch vermarktet wird. Die Ortsteile Pulow, Papendorf, Klein Jasedow und Waschow liegen inmitten einer wunderschönen Moränenlandschaft mit vielen Seen.

Alle Ortsteile zusammen umfassen eine Fläche von 28,21 km² und nehmen somit 16 % an der Gesamtfläche des Amtes Am Peenestrom ein.

FLÄCHE DER AMTSANGEHÖRIGEN STÄDTE UND GEMEINDEN

STÄDTE/ GEMEINDEN	FLÄCHE (IN KM ²)	ANTEIL AN DER GESAMTFLÄCHE DES AMTES AM PEENESTROM
Stadt Wolgast	61,73	34 %
Krummin	10,63	6 %
Sauzin	6,65	4 %
Zemitz	30,93	17 %
Lütow	16,34	9 %
Stadt Lassan	28,21	16 %
Buggenhagen	27,11	15 %
Amt Am Peenestrom	181,60	100 %



Das gemeindliche Straßennetz der Stadt Lassan hat eine Gesamtlänge von 13,76 km, das sich wie folgt zusammensetzen:

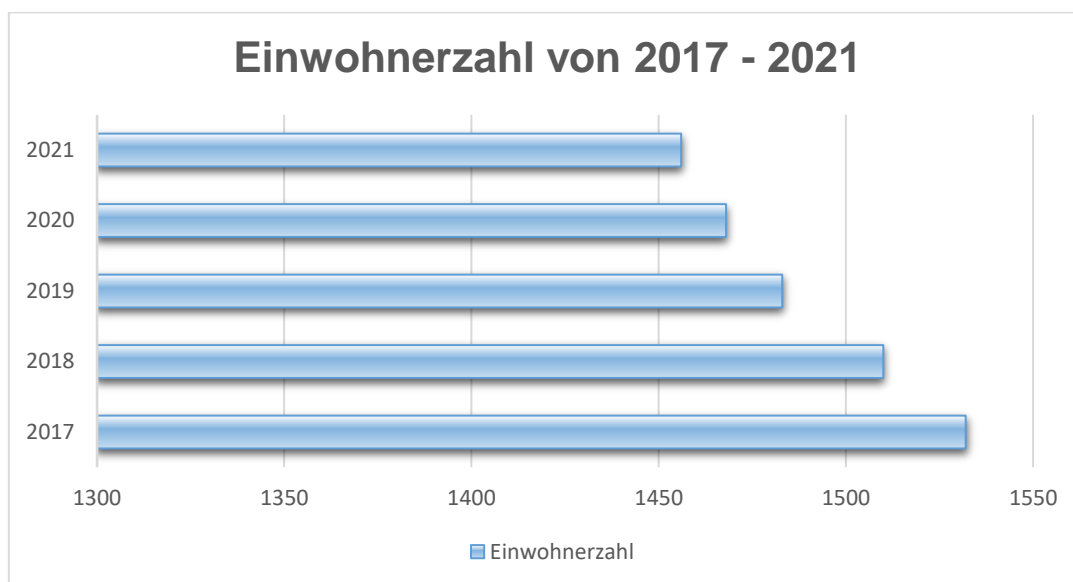
Stadt Lassan:	6,18 km
OT Pulow:	3,69 km
OT Klein Jasedow (inkl. 1,00 km Gemeindestraße Klein Jasedow/Waschow):	1,48 km
OT Papendorf (inkl. 0,75 km Gemeindestraße K 32/ Papendorf):	<u>2,41 km</u>
	<u>13,76 km</u>

BEVÖLKERUNGSENTWICKLUNG

Mit Stand vom 31.12.2021 zählt die Stadt Lassan (inkl. ihrer 4 Ortsteile) 1.456 Einwohner. Dies entspricht einer Bevölkerungsdichte von 52 Einwohner je km². Mit Blick auf die vergangenen Jahre sinkt die Einwohnerzahl stetig.

EINWOHNERZAHLEN DER STADT LASSAN

JAHR	31.12.2017	31.12.2018	31.12.2019	31.12.2020	31.12.2021
Einwohnerzahl	1.532	1.510	1.483	1.468	1.456



WIRTSCHAFTLICHE RAHMENBEDINGUNGEN

Die Wirtschaftsstruktur der Stadt Lassan weist einen Branchenmix auf 100 kleine und mittelständische Unternehmen aus den Bereichen Einzelhandel, Maler- und Dachdecker, Kosmetik- und Friseur, Restaurant, Vermietung und Verpachtung, Fischerei, Elektroinstallation und sonstigen Dienstleistungen sind in den Ortsteilen angesiedelt. Durch die natürliche Lage der Stadt ist der Neuansiedlung von produzierendem Gewerbe Grenzen gesetzt.

VERMÖGENS- UND FINANZLAGE

BILANZ

Die Bilanz zum Schluss des Haushaltsjahres weist ein positives Eigenkapital in Höhe von 6.326.104,49 EUR auf. Das Vermögen der Stadt Lassan beträgt zum Bilanzstichtag 10.384.546,52 EUR. Es ist belastet mit Verbindlichkeiten in Höhe von 693.220,38 EUR.

Zum vorhergehenden Haushaltsjahr hat sich das Anlagevermögen Wesentlichen durch Sanierungen um 527.268,42 EUR erhöht. Das Umlaufvermögen mindert sich im Haushaltsjahr um 660.024,58 EUR.

ERGEBNISRECHNUNG

In der Ergebnisrechnung wird ein Jahresfehlbetrag vor Rücklagenentnahme in Höhe von 858.679,38 EUR ausgewiesen. Er liegt somit um 585.550,62 EUR über dem im Ergebnishaushalt geplanten Jahresfehlbetrag.

Der Jahresfehlbetrag ist im zum Teil durch planmäßige Abschreibungen auf Vermögensgegenstände des Anlagevermögens entstanden, deshalb konnte gemäß § 18 (4) GemHVO-Doppik durch die Entnahme der investiv gebundenen Zuweisungen aus der zweckgebundenen Kapitalrücklage der Jahresfehlbetrag um 174.202,56 EUR verbessert werden. Nach der Rücklagenentnahme beläuft sich der Jahresfehlbetrag auf -684.476,82 EUR.

FINANZRECHNUNG

In der Finanzrechnung weist die Position der laufenden Ein- und Auszahlungen einen negativen Saldo in Höhe von 713.754,95 EUR aus. Weiterhin sind die Auszahlungen zur planmäßigen Tilgung von Investitionskrediten sowie der ähnlichen Verbindlichkeiten in Höhe von 75.452,87 EUR zu berücksichtigen. Insgesamt weist der laufende Bereich der Ein- und Auszahlungen einen negativen Saldo in Höhe von 307.409,26 EUR aus.

Die anteiligen Bestände auf den einzelnen Bankkonten und der Barkasse werden für alle Gemeinden des Amtes Am Peenestrom bei der Stadt Wolgast als geschäftsführende Gemeinde verwaltet. Zum Jahresende weist die Stadt Lassan nur ihren Anteil als Forderungen bzw. Verbindlichkeiten gegenüber der Einheitskasse aus.

WESENTLICHE INVESTITIONEN

ANSCHAFFUNG IM HAUSHALTSJAHR 2021

BESCHREIBUNG	AUSZAHLUNGEN IN 2021
Sanierung Schützenhaus	527.273,30 EUR
Sanierung Straße Neustadt	242.095,42 EUR
Fahrgastunterstand OT Waschow	10.244,20 EUR
Fahrgastunterstand OT Pulow	9.616,42 EUR
Ausstattung der Feuerwehr (Pressluftatmer, Überlebensanzüge)	20.445,57 EUR
Ausstattung der Grundschule (u.a. Touch-Display, Pylonenschiebetafeln)	30.627,96 EUR

KENNZAHLEN

31.12.2021	FORMEL	ERGEBNIS IN %
Eigenkapitalquote	$\frac{\text{Eigenkapital} \times 100}{\text{Gesamtkapital}}$	60,92 %

Forderungsquote	$\frac{\text{Forderungen vor Wertberichtigung} \times 100}{\text{Gesamtvermögen}}$	3,21 %
Liquiditätsgrad II	$\frac{(\text{liquide Mittel} + \text{kurzfristige Forderungen}) \times 100}{\text{kurzfristige Verbindlichkeiten}}$	114,91 %
Anlagenintensität	$\frac{\text{Anlagevermögen} \times 100}{\text{Gesamtvermögen}}$	96,47 %
Anlagendeckungsgrad	$\frac{\text{Eigenkapital(-Wald)} + \text{Sonderposten} + \text{Investitionskredite} \times 100}{\text{Anlagevermögen}}$	95,97 %
Verschuldungsgrad	$\frac{\text{Fremdkapital} \times 100}{\text{Eigenkapital}}$	10,96 %

Die Eigenkapitalquote bezeichnet den Anteil des Eigenkapitals am Gesamtkapital. Je höher die Eigenkapitalquote, umso höher ist die finanzielle Stabilität der Gemeinde. Sie konnte gegenüber dem Vorjahr stabil gehalten werden.

Die Forderungsquote stellt das Verhältnis der Forderungen zum Gesamtvermögen einer Gemeinde dar. Sie zeigt, welcher Anteil vom Gesamtvermögen die Forderungen ausmachen. In dieser Kennzahl sind die Forderungen gegenüber der Stadt Wolgast aus dem gemeinsamen Zahlungsmittelbestand enthalten. Die Forderungsquote ist ein Frühwarnindikator. Sie spiegelt die positive Zahlungsmoral in der Stadt Lassan.

Die Liquidität 2. Grades ist das Verhältnis von liquiden Mitteln und kurzfristigen Forderungen zu den kurzfristigen Verbindlichkeiten. Es ist ein Maß dafür, ob eine Gemeinde in der Lage ist, seine kurzfristigen Verbindlichkeiten zu bezahlen. Eine Liquidität 2. Grades sollte bei mindestens 100 % liegen, um die Zahlungsfähigkeit sicherzustellen. Die Liquidität 2. Grades ist in 2021 gegeben.

Die Anlagenintensität gibt den prozentualen Anteil des Anlagevermögens am Gesamtvermögen an, das durch Anlagevermögensgegenstände langfristig gebunden ist. Mit einer hohen Anlagenintensität sind auch hohe fixe Kosten (z.B. Abschreibungen, Instandhaltungskosten) verbunden. Das lässt für die Stadt Lassan auch auf hohe laufende Belastungen in der Zukunft schließen.

Die Kennzahl „Anlagendeckungsgrad“ gibt an, wie viel Prozent des Anlagevermögens langfristig finanziert ist. Langfristiges Vermögen soll auch langfristig finanziert werden. Da die Kennzahl unter 100 % liegt ist das Anlagevermögen der Stadt Lassan nicht vollständig gleichfristig finanziert.

Der Verschuldungsgrad zeigt die Relation von Eigenkapital zum Fremdkapital an und gibt damit Auskunft über die Finanzierungsstruktur. Das Fremdkapital soll nicht mehr als das Doppelte des Eigenkapitals betragen. Der Verschuldungsgrad konnte gegenüber dem Vorjahr stabil gehalten werden.

HAUSHALTAUSGLEICH

Gemäß § 16 GemHVO-Doppik ist der Haushalt im Ergebnis ausgeglichen, wenn er unter Berücksichtigung von noch nicht ausgeglichenen Fehlbeträgen aus Vorjahren mindestens ausgeglichen ist. Das konnte in der Stadt Lüssan nicht erreicht werden. In der Finanzrechnung sind der Saldo der laufenden Ein- und Auszahlungen sowie die Auszahlungen zur planmäßigen Tilgung von Krediten für Investitionen und Investitionsförderungsmaßnahmen zu erwirtschaften. Das konnte im Haushaltsjahr 2021 in der Stadt Lüssan nicht erreicht werden. Die Stadt Lüssan ist bemüht, das beschlossene Haushaltssicherungskonzept in der Konsolidierungszeit umzusetzen.

VORGÄNGE VON BESONDERER BEDEUTUNG NACH DEM SCHLUSS DES HAUSHALTSJAHRES

Vorgänge von besonderer Bedeutung nach dem Schluss des Haushaltsjahres sind nicht eingetreten.

PROGNOSEBERICHT

Die mit etwa 1.500 Einwohnern drittkleinste Stadt in Mecklenburg-Vorpommern birgt einige sehenswerte Besonderheiten. Durch die günstige Lage am Peenestrom gewannen Hafen und Stadt an Bedeutung. Heute präsentiert sich die langgestreckte Altstadt von Lüssan mit ihrem kleinstädtischen Flair, der Lage am Wasser und den Wäldern in der Umgebung als beliebter Anziehungspunkt für eine zunehmende Zahl von Gästen.

Zur Stadt Lüssan gehören mehrere Dörfer, darunter Pulow mit dem 1900 erbauten neobarocken Gutshaus. Der Pulower See vermittelt dem Gebiet eine malerische Note. Die vier Ortsteile Pulow, Waschow, Klein Jasedow und Papendorf bereichern nicht nur das soziale Leben der Stadt Lüssan, auch die vielfältigen künstlerischen, kreativen und kulturellen Aktivitäten in den Dörfern machen den Lüssaner Winkel zu einem interessanten Ort für alle, die sich abseits der großen touristischen Angebote bewegen möchten.

Die Vermögenslage ist weiterhin als stabil zu bezeichnen.

RISIKOBERICHT

Die Ursachen der defizitären Haushaltslage der Stadt Lüssan liegen in der fehlenden aufgabengerechten Finanzausstattung und tragen einen entscheidenden Anteil an der aktuellen Haushaltslage. Die weiterhin stetig auf einem niedrigen Niveau stagnierenden bzw. sinkenden FAG-Zuweisungen und gleichzeitig erhöhenden Umlagen (Kreisumlage, Altfehlbetragsumlage) haben zur Folge, dass der gesetzlich geforderte Haushaltsausgleich nicht erreicht werden kann. Ein ebenfalls negativer Faktor sind die fehlenden bzw. zu geringen Steuereinnahmen der Gemeinde. Das Land hat bereits durch Erlass aus 2007 bei eingeschränkter, gefährdeter oder entfallener Leistungsfähigkeit einer Gemeinde in der Vergangenheit deutliche Anhebungen auch über den Durchschnittshebesatz gefordert und gibt derzeit über die Haushaltserlasse jährlich die festgestellten oder zu erwartenden Nivellierungssätze heraus. Die Kommunalaufsicht fordert dabei insbesondere Kommunen mit unausgeglichenen Haushalten auf, sich an diesen Nivellierungssätzen zu orientieren, um in jedem Fall zusätzliche Lasten durch zu niedrige Hebesätze zu vermeiden. Außerdem ist es erforderlich, weitere haushaltskonsolidierende Maßnahmen zu entwickeln und durchzusetzen um aus der Situation der weggefallenen dauernden Leistungsfähigkeit herauszukommen.

Anlagenübersicht zum 31.12.2021

Posten	Art (gem. § 47 Abs. 4 Nr. 1 bzw. § 47 Abs. 5 Nr. 2.1 GemHVO-Doppik)	Anschaffungs- und Herstellungskosten / Zuführungsbeträge					Abschreibungen, Wertberichtigungen / Auflösungsbeträge						Restbuchwerte		
		Stand zum 31.12.2020 ¹	Zugänge in 2021	Abgänge in 2021	Umbu- chungen in 2021	Stand zum 31.12.2021	aufgelaufene Abschrei- bungen zum 31.12.2020	Zuschrei- bungen in 2021	planmäßige Abschrei- bungen in 2021	Umbu- chungen in 2021	aufgelaufene Ab- schreibungen auf Abgänge	außerplan- mäßige Abschrei- bungen/ Auflösungs- beträge	Abschrei- bungen zum 31.12.2021	Restbuch- werte am Ende 2021	Restbuch- werte am Ende 2020
		in €													
		1	2	3	4	5	6	7	8	9	10	11	12	13	14
Anlagenübersicht															
1.1 Immaterielle Vermögensgegenstände															
1.1.1	Gewerbliche Schutzrechte und ähnliche Rechte und Werte sowie Lizenzen an solchen Rechten und Werten	730,40	249,99	250,00	0,00	730,39	494,23	0,00	249,00	0,00	249,00	0,00	494,23	236,16	236,17
1.1.2	Geleistete Zuwendungen	29.473,53	0,00	0,00	0,00	29.473,53	18.345,52	0,00	4.708,65	0,00	0,00	0,00	23.054,17	6.419,36	11.128,01
1.1.3	Gezahlte Investitionszuschüsse	59.239,55	0,00	0,00	0,00	59.239,55	592,40	0,00	1.184,79	0,00	0,00	0,00	1.777,19	57.462,36	58.647,15
1.1.4	Geschäfts- oder Firmenwert	0,00	0,00	0,00	0,00	0,00	0,00	0,00	0,00	0,00	0,00	0,00	0,00	0,00	0,00
1.1.5	Geleistete Anzahlungen auf immaterielle Vermögensgegenstände	0,00	0,00	0,00	0,00	0,00	0,00	0,00	0,00	0,00	0,00	0,00	0,00	0,00	0,00
Summe immaterielle Vermögensgegenstände		89.443,48	249,99	250,00	0,00	89.443,47	19.432,15	0,00	6.142,44	0,00	249,00	0,00	25.325,59	64.117,88	70.011,33
1.2 Sachanlagen															
1.2.1	Wald, Forsten	527.300,92	0,00	0,00	0,00	527.300,92	2.519,49	0,00	0,00	0,00	0,00	0,00	2.519,49	524.781,43	524.781,43
1.2.2	Sonstige unbebaute Grundstücke und grundstücksgleiche Rechte	531.703,71	0,00	0,00	314,49	532.018,20	1.055,40	0,00	0,00	0,00	0,00	0,00	1.055,40	530.962,80	530.648,31
1.2.3	Bebaute Grundstücke und grundstücksgleiche Rechte	2.970.441,03	0,00	0,00	0,00	2.970.441,03	684.701,44	0,00	65.905,83	0,00	0,00	0,00	750.607,27	2.219.833,76	2.285.739,59
1.2.4	Infrastrukturvermögen	7.869.372,43	761,65	1.580,00	20.187,94	7.888.742,02	3.618.482,05	0,00	207.016,46	0,00	1.580,00	126,83	3.823.918,51	4.064.823,51	4.250.890,38
1.2.5	Bauten auf fremdem Grund und Boden	0,00	0,00	0,00	0,00	0,00	0,00	0,00	0,00	0,00	0,00	0,00	0,00	0,00	0,00
1.2.6	Kunstgegenstände, Denkmäler	3.190,31	0,00	0,00	0,00	3.190,31	0,00	0,00	0,00	0,00	0,00	0,00	0,00	3.190,31	3.190,31
1.2.7	Maschinen, technische Anlagen, Fahrzeuge	635.284,28	6.489,71	0,00	0,00	641.773,99	299.579,10	0,00	43.725,71	0,00	0,00	0,00	343.304,81	298.469,18	335.705,18
1.2.8	Betriebs- und Geschäftsausstattung	24.536,29	51.073,53	0,00	0,00	75.609,82	1.925,69	0,00	4.770,43	0,00	0,00	0,00	6.696,12	68.913,70	22.610,60
1.2.9	Pflanzen und Tiere	0,00	0,00	0,00	0,00	0,00	0,00	0,00	0,00	0,00	0,00	0,00	0,00	0,00	0,00
1.2.10	Geleistete Anzahlungen auf Sachanlagen, Anlagen im Bau	492.336,01	796.255,41	0,00	-20.502,43	1.268.088,99	0,00	0,00	0,00	0,00	0,00	0,00	1.268.088,99	492.336,01	
Summe Sachanlagen		13.054.164,98	854.580,30	1.580,00	0,00	13.907.165,28	4.608.263,17	0,00	321.418,43	0,00	1.580,00	126,83	4.928.101,60	8.979.063,68	8.445.901,81
1.3 Finanzanlagen															
1.3.1	Anteile an verbundenen Unternehmen	0,00	0,00	0,00	0,00	0,00	0,00	0,00	0,00	0,00	0,00	0,00	0,00	0,00	0,00
1.3.2	Ausleihungen an verbundene Unternehmen	0,00	0,00	0,00	0,00	0,00	0,00	0,00	0,00	0,00	0,00	0,00	0,00	0,00	0,00
1.3.3	Beteiligungen	0,00	0,00	0,00	0,00	0,00	0,00	0,00	0,00	0,00	0,00	0,00	0,00	0,00	0,00
1.3.4	Ausleihungen an Unternehmen, mit denen ein Beteiligungsverhältnis besteht	0,00	0,00	0,00	0,00	0,00	0,00	0,00	0,00	0,00	0,00	0,00	0,00	0,00	0,00
1.3.5	Sondervermögen mit Sonderrechnung, Zweckverbände, Anstalten des öffentlichen Rechts, rechtsfähige kommunale Stiftungen	975.223,50	0,00	0,00	0,00	975.223,50	0,00	0,00	0,00	0,00	0,00	0,00	0,00	975.223,50	975.223,50
1.3.6	Ausleihungen an Sondervermögen mit Sonderrechnung, Zweckverbände, Anstalten des öffentlichen Rechts, rechtsfähige kommunale Stiftungen	0,00	0,00	0,00	0,00	0,00	0,00	0,00	0,00	0,00	0,00	0,00	0,00	0,00	0,00

Anlagenübersicht zum 31.12.2021

Posten	Art (gem. § 47 Abs. 4 Nr. 1 bzw. § 47 Abs. 5 Nr. 2.1 GemHVO-Doppik)	Anschaffungs- und Herstellungskosten / Zuführungsbeträge				Abschreibungen, Wertberichtigungen / Auflösungsbeträge							Restbuchwerte		
		Stand zum 31.12.2020 ¹	Zugänge in 2021	Abgänge in 2021	Umb- chungen in 2021	Stand zum 31.12.2021	aufgelaufene Abschrei- bungen zum 31.12.2020	Zuschrei- bungen in 2021	planmäßige Abschrei- bungen in 2021	Umb- chungen in 2021	aufgelaufene Ab- schreibungen auf Abgänge	außerplan- mäßige Abschrei- bungen/ Auflösungs- beträge	Abschrei- bungen zum 31.12.2021	Restbuch- werte am Ende 2021	Restbuch- werte am Ende 2020
		in €													
		1	2	3	4	5	6	7	8	9	10	11	12	13	14
1.3.7	Sonstige Wertpapiere des Anlagevermögens	0,00	0,00	0,00	0,00	0,00	0,00	0,00	0,00	0,00	0,00	0,00	0,00	0,00	0,00
1.3.8	Anteilige Rücklagen der Versorgungskassen zur Abdeckung von Pensionsverpflichtungen	0,00	0,00	0,00	0,00	0,00	0,00	0,00	0,00	0,00	0,00	0,00	0,00	0,00	0,00
1.3.9	Sonstige Ausleihungen	0,00	0,00	0,00	0,00	0,00	0,00	0,00	0,00	0,00	0,00	0,00	0,00	0,00	0,00
	Summe Finanzanlagen	975.223,50	0,00	0,00	0,00	975.223,50	0,00	0,00	0,00	0,00	0,00	0,00	0,00	975.223,50	975.223,50
	Summe Anlagevermögen	14.118.831,96	854.830,29	1.830,00	0,00	14.971.832,25	4.627.695,32	0,00	327.560,87	0,00	1.829,00	126,83	4.953.427,19	10.018.405,06	9.491.136,64
Sonderpostenübersicht zum Anlagevermögen															
2.1.1	Sonderposten aus Zuwendungen	4.509.335,56	1.084,19	0,00	0,00	4.510.419,75	-2.617.403,37	0,00	-143.191,86	0,00	0,00	0,00	-2.760.595,23	-1.749.824,52	-1.891.932,19
2.1.2	Sonderposten aus Beiträgen und ähnlichen Entgelten	297.463,38	0,00	0,00	0,00	297.463,38	-78.424,00	0,00	-10.293,28	0,00	0,00	0,00	-88.717,28	-208.746,10	-219.039,38
2.1.3	Sonderposten aus Anzahlungen	411.693,82	971.664,40	0,00	0,00	1.383.358,22	0,00	0,00	0,00	0,00	0,00	0,00	0,00	-1.383.358,22	-411.693,82
	Summe Sonderposten zum Anlagevermögen	5.218.492,76	972.748,59	0,00	0,00	6.191.241,35	-2.695.827,37	0,00	-153.485,14	0,00	0,00	0,00	-2.849.312,51	-3.341.928,84	-2.522.665,39

¹ Einschließlich aller aufgelaufener Zu- und Abgänge sowie Umbuchungen.

Forderungenübersicht zum 31.12.2021

Nr.	Art (gemäß § 47 Absatz 4 Nummer 2.2 GemHVO-Doppik)	Forderungen zum Ende des Haushaltjahres				kumulierte sonstige Wertberichtigungen zum Ende 2021	Bilanzwert zum Ende 2021	Bilanzwert zum Ende 2020
		davon mit einer Restlaufzeit			Nominalwert			
		bis zu einem Jahr	von über einem bis zu fünf Jahren	von mehr als fünf Jahren				
in €								
2.2.1	Öffentlich-rechtliche Forderungen und Forderungen aus Transferleistungen	14.923,64	1.258,80	0,00	16.182,44	2.334,71	13.847,73	28.696,65
	darunter:							
	a) Gebührenforderungen	7.468,04	0,00	0,00	7.468,04	1.034,95	6.433,09	424,04
	b) Beitragsforderungen	2.632,12	982,80	0,00	3.614,92	0,00	3.614,92	11.071,03
	c) Steuerforderungen	2.632,27	0,00	0,00	2.632,27	1.084,97	1.547,30	1.498,56
	darunter:							
	aa) Grundsteuer	1.312,27	0,00	0,00	1.312,27	1.043,36	268,91	1.389,06
	bb) Gewerbesteuer	0,00	0,00	0,00	0,00	0,00	0,00	0,00
	cc) Sonstige	1.320,00	0,00	0,00	1.320,00	41,61	1.278,39	109,50
	d) Forderungen aus Transferleistungen	0,00	0,00	0,00	0,00	0,00	0,00	0,00
	e) Sonstige öffentlich-rechtliche Forderungen	2.191,21	276,00	0,00	2.467,21	214,79	2.252,42	15.703,02
2.2.2	Privatrechtliche Forderungen aus Lieferungen und Leistungen	18.454,42	0,00	0,00	18.454,42	1.734,76	16.719,66	40.091,93
2.2.3	Forderungen gegen verbundene Unternehmen	0,00	0,00	0,00	0,00	0,00	0,00	0,00
2.2.4	Forderungen gegen Unternehmen, mit denen ein Beteiligungsverhältnis besteht	0,00	0,00	0,00	0,00	0,00	0,00	0,00
2.2.5	Forderungen gegen Sondervermögen, Zweckverbände, Anstalten des öffentlichen Rechts, rechtsfähige kommunale Stiftungen	0,00	0,00	0,00	0,00	0,00	0,00	837,08
2.2.6	Forderungen gegen den sonstigen öffentlichen Bereich:	297.939,22	0,00	0,00	297.939,22	0,00	297.939,22	917.881,48
	darunter:							
2.2.6.1	Forderungen aus dem gemeinsamen Zahlungsmittelbestand	145.278,51	0,00	0,00	145.278,51	0,00	145.278,51	774.964,13
2.2.6.2	Sonstige Forderungen gegen den sonstigen öffentlichen Bereich	152.660,71	0,00	0,00	152.660,71	0,00	152.660,71	142.917,35
2.2.7	Sonstige Vermögensgegenstände	424,93	0,24	0,00	425,17	0,00	425,17	0,00
2.2	Summe Forderungen und sonstige Vermögensgegenstände	331.742,21	1.259,04	0,00	333.001,25	4.069,47	328.931,78	987.507,14

Verbindlichkeitenübersicht zum 31.12.2021

Nr.	Art (gemäß § 47 Absatz 5 Nummer 4 GemHVO-Doppik)	Verbindlichkeiten zum 31. Dezember 2021 mit einer Restlaufzeit			Stand zum 31. Dezember 2021 (Bilanzwert)	Stand zum 31. Dezember 2020 (Bilanzwert)
		bis zu einem Jahr	von über einem bis zu fünf Jahren	von mehr als fünf Jahren		
		in €				
4.1	Anleihen	0,00	0,00	0,00	0,00	0,00
4.2	Verbindlichkeiten aus Kreditaufnahmen:	58.315,53	223.472,38	165.161,47	446.949,38	517.181,82
4.2.1	Verbindlichkeiten aus Kreditaufnahmen für Investitionen und Investitionsförderungsmaßnahmen	58.315,53	223.472,38	165.161,47	446.949,38	517.181,82
4.2.2	Verbindlichkeiten aus Kassenkrediten	0,00	0,00	0,00	0,00	0,00
4.3	Verbindlichkeiten aus Vorgängen, die Kreditaufnahmen wirtschaftlich gleichkommen	0,00	0,00	0,00	0,00	0,00
4.4	Erhaltene Anzahlungen auf Bestellungen	57.099,88	0,00	0,00	57.099,88	57.572,59
4.5	Verbindlichkeiten aus Lieferungen und Leistungen	117.023,86	0,00	0,00	117.023,86	239.707,00
4.6	Verbindlichkeiten aus Transferleistungen	0,00	0,00	0,00	0,00	50,00
4.7	Verbindlichkeiten gegenüber verbundenen Unternehmen	0,00	0,00	0,00	0,00	0,00
4.8	Verbindlichkeiten gegenüber Unternehmen, mit denen ein Beteiligungsverhältnis besteht	0,00	0,00	0,00	0,00	0,00
4.9	Verbindlichkeiten gegenüber Sondervermögen mit Sonderrechnung, Zweckverbänden, Anstalten des öffentlichen Rechts, rechtsfähigen kommunalen Stiftungen	7.084,70	0,00	0,00	7.084,70	71.128,48
4.10	Verbindlichkeiten gegenüber dem sonstigen öffentlichen Bereich:	12.504,50	19.421,88	0,00	31.926,38	41.159,42
4.10.1	Verbindlichkeiten aus dem gemeinsamen Zahlungsmittelbestand	0,00	0,00	0,00	0,00	0,00
4.10.2	Sonstige Verbindlichkeiten gegenüber dem sonstigen öffentlichen Bereich	12.504,50	19.421,88	0,00	31.926,38	41.159,42
4.11	Sonstige Verbindlichkeiten	33.136,18	0,00	0,00	33.136,18	11.613,84
4	Summe der Verbindlichkeiten	285.164,65	242.894,26	165.161,47	693.220,38	938.413,15

Übersicht über die Zusammensetzung und Entwicklung des Saldos der liquiden Mittel und der Kassenkredite im Haushaltsjahr 2021					
1		laufende Ein- und Auszahlungen	Ein- und Auszahlungen aus Investitionstätigkeit	durchlaufende Gelder und ungeklärte Zahlungsvorgänge	Summe
		in €			
		1	2	3	4
1 ¹	Liquide Mittel zum 31. Dezember des Haushaltsvorjahres (§ 47 Absatz 4 Nummer 2.4 GemHVO-Doppik)				774.964,13
2 ²	- Kassenkredite zum 31. Dezember des Haushaltsvorjahres				0,00
3	= Saldo der liquiden Mittel und der Kassenkredite zum 31. Dezember des Haushaltsvorjahres	481.798,56	284.198,32	8.967,25	774.964,13
4	+ Korrektur des Vortrages	0,00	0,00	0,00	
5	= Bereinigter Saldo der liquiden Mittel und der Kassenkredite zum 31. Dezember des Haushaltsvorjahres	481.798,56	284.198,32	8.967,25	774.964,13
6	+ jahresbezogener Saldo der laufenden Ein- und Auszahlungen (§ 3 Absatz 1 Satz 1 Nummer 37 GemHVO-Doppik)	-789.207,82			-789.207,82
7	+ Saldo der Ein- und Auszahlungen aus Investitionstätigkeit (§ 3 Absatz 1 Satz 1 Nummer 29 GemHVO-Doppik)		136.226,24		136.226,24
8	+ Saldo der Ein- und Auszahlungen aus Krediten für Investitionen und Investitionsförderungsmaßnahmen (ohne planmäßige Tilgung)		0,00		0,00
9	+ Saldo der durchlaufenden Gelder und ungeklärten Zahlungsvorgänge (§ 3 Absatz 1 Satz 1 Nummer 35 GemHVO-Doppik)			23.295,96	23.295,96
10	= Saldo der liquiden Mittel und der Kassenkredite zum 31. Dezember des Haushaltsjahres	-307.409,26	420.424,56	32.263,21	145.278,51
Kontrollrechnung:					
11	Liquide Mittel zum 31. Dezember des Haushaltsjahres (§ 47 Absatz 4 Nummer 2.4 GemHVO-Doppik)				145.278,51
12	- Kassenkredite zum 31. Dezember des Haushaltsjahres				0,00
13	= Saldo der liquiden Mittel und der Kassenkredite zum 31. Dezember des Haushaltsjahres				145.278,51

¹ Ämter und geschäftsführende Gemeinden sowie amtsfreie Gemeinden, die Verwaltungsbehörde einer Verwaltungsgemeinschaft sind, weisen neben den liquiden Mitteln auch die Forderungen gemäß § 47 Absatz 4 Nummer 2.2.6.1 GemHVO-Doppik aus. Amtsangehörige Gemeinden weisen die Forderungen gemäß § 47 Absatz 4 Nummer 2.2.6.1 GemHVO-Doppik aus.

² Neben den Verbindlichkeiten gemäß § 47 Absatz 5 Nummer 4.2.2 GemHVO-Doppik sind auch die Verbindlichkeiten gemäß § 47 Absatz 5 Nummer 4.3 und 4.7 bis 4.10 GemHVO-Doppik auszuweisen, soweit diese Verbindlichkeiten aus Kassenkrediten enthalten. Der auszuweisende Betrag entspricht dem Betrag in Muster 4a zu § 1 Nummer 3 GemHVO-Doppik, Spalte 1, Zeile 2.2

Übersicht über die über das Ende des Haushaltsjahres hinaus geltenden Haushaltsermächtigungen zum 31.12.2021				
Nr.	Bezeichnung	Ansatz	Ergebnis	Übertragene Ansätze
		des Haushaltsjahres	des Haushaltsjahres	nach § 15 GemHVO-Doppik
in €				
1. Aufwandsermächtigungen				
	Teilhaushalt 1	3.087.780,00	2.484.347,66	0,00
	Teilhaushalt 2	924.840,00	906.702,45	0,00
	Summe Aufwandsermächtigungen	4.012.620,00	3.391.050,11	0,00
2. Auszahlungsermächtigungen				
2.1 laufende Auszahlungen				
	Teilhaushalt 1	2.790.380,00	2.247.238,87	0,00
	Teilhaushalt 2	924.840,00	864.820,86	0,00
	Summe laufende Auszahlungen	3.715.220,00	3.112.059,73	0,00
2.2 Auszahlungen aus Investitionstätigkeit				
	Teilhaushalt 1	2.435.490,00	984.753,17	0,00
	Teilhaushalt 2	0,00	0,00	0,00
	Summe Auszahlungen aus Investitionstätigkeit	2.435.490,00	984.753,17	0,00
	Summe Auszahlungsermächtigungen	6.150.710,00	4.096.812,90	0,00
3. Ermächtigung für Einzahlungen aus Investitionstätigkeit				
	Teilhaushalt 1	1.299.180,00	976.362,83	0,00
	Teilhaushalt 2	109.230,00	144.616,58	0,00
	Summe Ermächtigung für Einzahlungen aus Investitionstätigkeit	1.408.410,00	1.120.979,41	0,00

		genehmigte	davon	fortgeltende Ansätze
		Festsetzung des Haushaltsjahres	im Haushaltsjahr in Anspruch genommen	nach § 52 Abs. 3 KV M-V
in €				
4. Ermächtigungen für die Aufnahme von Krediten für Investitionen ¹				
	Teilhaushalt 1	0,00	0,00	0,00
	Teilhaushalt 2	795.800,00	0,00	0,00
	Summe Ermächtigungen für die Aufnahme von Krediten für Investitionen	0,00	0,00	0,00

¹ Hier ist ebenfalls eine teilhaushaltsbezogene Darstellung zulässig, um trotz des Gesamtdeckungsprinzip den Maßnahmebezug der Kreditaufnahmen darzustellen.

Übersicht über die aus Verpflichtungsermächtigungen voraussichtlich fällig werdenden Auszahlungen					
Verpflichtungsermächtigungen (gemäß § 53 Satz 2 GemHVO-Doppik) ¹	Gesamtbetrag	Planungsdaten des Haushaltsfolgejahres	Planungsdaten des zweiten Haushaltsfolgejahres	Planungsdaten des dritten Haushaltsfolgejahres	Planungsdaten weiterer Haushaltsfolgejahre
im Haushaltsjahr 2019	0,00	0,00	0,00	0,00	0,00
keine Maßnahmen					
im Haushaltsjahr 2020	166.000,00	166.000,00	0,00	0,00	0,00
Maßnahme „Hafenausbau -Baggerung“	0,00	0,00	0,00	0,00	0,00
Maßnahme „Ausbau Teilbereich Straße Neustadt“	166.000,00	166.000,00	0,00	0,00	0,00
im Haushaltsjahr 2021	0,00	0,00	0,00	0,00	0,00
Maßnahme „Hafenausbau -Baggerung“	0,00	0,00	0,00	0,00	0,00
Summe	166.000,00	166.000,00	0,00	0,00	0,00

¹ Es sind in chronologischer Reihenfolge das Haushaltsjahr und alle Haushaltsvorjahre aufzuführen, in denen Verpflichtungsermächtigungen veranschlagt waren, aus deren Inanspruchnahme noch Auszahlungen fällig werden.

Bilanz zum 31. Dezember 2021				
Posten	Bezeichnung	31. Dezember 2020	31. Dezember 2021	Veränderung gegenüber dem Haushaltsvorjahr
		in €		
	AKTIVA			
1	Anlagevermögen	9.491.136,64	10.018.405,06	527.268,42
1.1	Immaterielle Vermögensgegenstände	70.011,33	64.117,88	-5.893,45
1.1.1	Gewerbliche Schutzrechte und ähnliche Rechte und Werte sowie Lizenzen an solchen Rechten und Werten	236,17	236,16	-0,01
	01100000 Gewerbliche Schutzrechte	236,17	236,16	-0,01
1.1.2	Geleistete Zuwendungen	11.128,01	6.419,36	-4.708,65
	01210000 Geleisteten Zuwendungen aus Städtebaulichem Sondervermögen	11.128,01	6.419,36	-4.708,65
1.1.3	Gezahlte Investitionszuschüsse	58.647,15	57.462,36	-1.184,79
	01300000 Geleistete Investitionszuschüsse	58.647,15	57.462,36	-1.184,79
1.1.4	Geschäfts- oder Firmenwert	0,00	0,00	0,00
1.1.5	Geleistete Anzahlungen auf immaterielle Vermögensgegenstände	0,00	0,00	0,00
1.2	Sachanlagen	8.445.901,81	8.979.063,68	533.161,87
1.2.1	Wald, Forsten	524.781,43	524.781,43	0,00
	02100000 Grund und Boden / Wald und Forst	156.327,84	156.327,84	0,00
	02110000 Baumbestand / Mischwald	368.453,59	368.453,59	0,00
1.2.2	Sonstige unbebaute Grundstücke und grundstücksgleiche Rechte	530.648,31	530.962,80	314,49
	02200000 Grünflächen	23.494,38	23.494,38	0,00
	02219000 Sonstige Friedhofsanlagen	43.398,66	43.398,66	0,00
	02300000 Ackerland	319.742,46	319.742,46	0,00
	02400000 Schutzflächen	3.438,32	3.438,32	0,00
	02500000 Kiesgruben, Steinbrüche, sonstige Abbauflächen einschließlich Halden	492,66	492,66	0,00
	02600000 Gewässer	34.345,53	34.660,02	314,49
	02900000 Sonstige unbebaute Grundstücke	6.173,07	6.173,07	0,00
	02960000 Bauland	21.012,85	21.012,85	0,00
	02970000 Splitterparzellen an Drittgrundstücken	78.550,38	78.550,38	0,00
1.2.3	Bebaute Grundstücke und grundstücksgleiche Rechte	2.285.739,59	2.219.833,76	-65.905,83
	03110000 Grund- und Boden	117.906,53	117.906,53	0,00
	03120000 Wohnbauten	1.122.320,84	1.088.399,62	-33.921,22
	03140000 Außenanlagen Wohnbauten	4.501,83	4.295,13	-206,70
	03310000 Grund- und Boden	56.543,93	56.543,93	0,00
	03320000 Gebäude Schule/Turnhalle	244.063,10	236.619,61	-7.443,49
	03340000 Außenanlagen Schulen/Turnhalle	4,00	4,00	0,00
	03410000 Grund- und Boden Kulturanlagen	817,92	817,92	0,00
	03420000 Gebäude Kulturanlagen	18.498,25	15.415,37	-3.082,88
	03440000 Außenanlagen Kultur	2.990,26	2.470,40	-519,86
	03510000 Grund- und Boden Sport	28.663,83	28.663,83	0,00
	03520000 Sportanlagen Gebäude	11.425,30	10.949,33	-475,97
	03540000 Außenanlagen, Plätze, Stadien	3,00	3,00	0,00
	03710000 Grund- und Boden Verwaltung	1.642,23	1.642,23	0,00
	03720000 Verwaltungsgebäude	46.218,59	44.117,74	-2.100,85
	03740000 Außenanlagen Verw.geb.	1,00	1,00	0,00
	03910000 Grund- und Boden sonst.Geb.	85.647,60	85.647,60	0,00
	03920000 sonst. Gebäude	542.181,67	524.170,42	-18.011,25
	03940000 Außenanlagen sonstige Gebäude	2.308,71	2.165,10	-143,61
	03990000 Erbbaurecht für unbebaute Grundstücke und grundstücksgleiche Rechte	1,00	1,00	0,00
1.2.4	Infrastrukturvermögen	4.250.890,38	4.064.823,51	-186.066,87
	04300000 Stromversorgungsanlagen	1.743,24	1.617,21	-126,03
	04710000 Grundstücke und grundstücksgl. Rechte der Entwässerungs- und Abwasserbeseitigungsanlagen	609,26	609,26	0,00
	04730000 Abwassersammlungsanlagen	223,93	218,16	-5,77
	04810000 Grundstücke und grundstücksgl. Rechte bei Straßen, Wege, Plätze und Verkehrslenkungsanlagen	317.815,55	318.142,87	327,32
	04820000 Straßen, Wege, Plätze, Brücken	2.946.376,55	2.743.182,60	-203.193,95
	04825000 Straßenbegleitgrün	595.399,16	595.399,16	0,00
	04850000 Verkehrslenkungsanlagen	6.777,71	6.777,71	0,00
	04870000 Straßenbeleuchtung	251.006,94	251.006,94	0,00
	04910000 Grundstücke und grundstücksgl. Rechte bei sonstigem Infrastrukturvermögen	20.225,20	20.225,20	0,00
	04920000 Wasserbauliche Anlagen und Anlag. d. Hochwasserschutzes	2,00	2,00	0,00
	04930000 sonstige Infrastrukturanlagen	17.339,27	34.979,37	17.640,10
	04990000 Sonstiges Infrastrukturvermögen (u.a.Bachverrohrung)	93.371,57	92.663,03	-708,54
1.2.5	Bauten auf fremden Grund und Boden	0,00	0,00	0,00
1.2.6	Kunstgegenstände, Denkmäler	3.190,31	3.190,31	0,00
	06100000 Kunstgegenstände	35,00	35,00	0,00
	06520000 Ortsfeste Einzeldenkmäler und Bauwerke	3.155,31	3.155,31	0,00
1.2.7	Maschinen, technische Anlagen, Fahrzeuge	335.705,18	298.469,18	-37.236,00
	07100000 Fahrzeuge	308.418,79	274.922,54	-33.496,25
	07200000 Maschinen und techn. Anlagen	19.841,00	17.521,86	-2.319,14
	07300000 Betriebsvorrichtungen	7.445,39	6.024,78	-1.420,61
1.2.8	Betriebs- und Geschäftsausstattung	22.610,60	68.913,70	46.303,10
	08200000 Geschäfts- u. Betriebsausstatt	22.610,60	68.913,70	46.303,10

Bilanz zum 31. Dezember 2021

Posten	Bezeichnung	31. Dezember 2020	31. Dezember 2021	Veränderung gegenüber dem Haushaltsvorjahr
		in €		
1.2.9	Pflanzen und Tiere	0,00	0,00	0,00
1.2.10	Geleistete Anzahlungen auf Sachanlagen, Anlagen im Bau	492.336,01	1.268.088,99	775.752,98
	09120000 geleistete Anzahlung auf Fahrzeuge, Maschine, tech. Anl	0,00	1.521,68	1.521,68
	09620000 AIB bebaute Grundstücke	365.391,90	892.665,20	527.273,30
	09630000 AIB Infrastruktur	126.944,11	373.902,11	246.958,00
1.3	Finanzanlagen	975.223,50	975.223,50	0,00
1.3.1	Anteile an verbundenen Unternehmen	0,00	0,00	0,00
1.3.2	Ausleihungen an verbundene Unternehmen	0,00	0,00	0,00
1.3.3	Beteiligungen	0,00	0,00	0,00
1.3.4	Ausleihungen an Unternehmen mit denen ein Beteiligungsverhältnis besteht	0,00	0,00	0,00
1.3.5	Sondervermögen mit Sonderrechnung, Zweckverbände, Anstalten des öffentlichen Rechts, rechtsfähige kommunale Stiftungen	975.223,50	975.223,50	0,00
	12310000 Zweckverbände	975.223,50	975.223,50	0,00
1.3.6	Ausleihungen an Sondervermögen mit Sonderrechnung, Zweckverbände, Anstalten des öffentlichen Rechts, rechtsfähige kommunale Stiftungen	0,00	0,00	0,00
1.3.7	Sonstige Wertpapiere des Anlagevermögens	0,00	0,00	0,00
1.3.8	Anteilige Rücklagen des Kommunalen Versorgungsverbandes zur Abdeckung von Pensionsverpflichtungen	0,00	0,00	0,00
1.3.9	Sonstige Ausleihungen	0,00	0,00	0,00
2	Umlaufvermögen	1.026.166,04	366.141,46	-660.024,58
2.1	Vorräte	38.658,90	37.209,68	-1.449,22
2.1.1	Roh-, Hilfs- und Betriebsstoffe	0,00	0,00	0,00
2.1.2	Unfertige Erzeugnisse, unfertige Leistungen	38.658,90	37.209,68	-1.449,22
	14221000 Unfertige Leistungen (WV)	38.658,90	37.209,68	-1.449,22
2.1.3	Fertige Erzeugnisse, fertige Leistungen und Waren	0,00	0,00	0,00
2.1.4	Geleistete Anzahlungen auf Vorräte	0,00	0,00	0,00
2.2	Forderungen und sonstige Vermögensgegenstände	987.507,14	328.931,78	-658.575,36
2.2.1	Öffentlich-rechtliche Forderungen, Forderungen aus Transferleistungen	28.696,65	13.847,73	-14.848,92
	15151000 Gebührenforderungen gegen den privaten Bereich gegen private Unternehmen	0,00	300,00	300,00
	15159000 Gebührenforderungen gegen den privaten Bereich gegen den sonstigen privaten Bereich	1.606,37	7.168,04	5.561,67
	15250000 Beitragsforderung gegen den privaten Bereich	11.071,03	3.614,92	-7.456,11
	15350000 Steuerforderungen gegen privat	39.470,04	2.632,27	-36.837,77
	15550000 sonstige öff.-rechtl. Forderungen	9.496,56	1.879,21	-7.617,35
	15551000 Sonstige ö./r. Forderungen gegen den privaten Bereich- private Unternehmen	604,00	0,00	-604,00
	15559000 Sonstige ö./r. Forderungen gegen den privaten Bereich- Sonstiger privater Bereich	7.298,96	588,00	-6.710,96
	21201000 EWB öffentlich-rechtl. Forderungen	-40.850,31	-2.334,71	38.515,60
2.2.2	Privatrechtliche Forderungen aus Lieferungen und Leistungen	40.091,93	16.719,66	-23.372,27
	16510000 Forderungen aus L. u. L. gegen den privaten Bereich- private Unternehmen	34.169,35	15.780,05	-18.389,30
	16511000 Priv. rechtl. Ford. aus L+L WV	3.309,43	0,00	-3.309,43
	16590000 Forderungen aus L. u. L. gegen den privaten Bereich- sonstiger privater Bereich	200,10	579,65	379,55
	16591000 Privatrechtl. Forderungen (WV) aus L u L gg. den sonstigen privaten Bereich	3.087,10	2.094,72	-992,38
	21202000 EWB privatrechtl. Forderungen	-674,05	-1.734,76	-1.060,71
2.2.3	Forderungen gegen verbundene Unternehmen	0,00	0,00	0,00
2.2.4	Forderungen gegen Unternehmen, mit denen ein Beteiligungsverhältnis besteht	0,00	0,00	0,00
2.2.5	Forderungen gegen Sondervermögen mit Sonderrechnung, Zweckverbände, Anstalten des öffentlichen Rechts, rechtsfähige kommunale Stiftungen	837,08	0,00	-837,08
	16440000 Forderungen aus L. u. L. gegen Zweckverbände	837,08	0,00	-837,08
2.2.6	Forderungen gegen den sonstigen öffentlichen Bereich:	917.881,48	297.939,22	-619.942,26
2.2.6.1	Forderungen aus dem gemeinsamen Zahlungsmittelbestand	774.964,13	145.278,51	-629.685,62
	17431001 Sonstige Forderungen gegen Stadt Wolgast 01	774.964,13	145.278,51	-629.685,62
2.2.6.2	Sonstige Forderungen gegen den sonstigen öffentlichen Bereich	142.917,35	152.660,71	9.743,36
	15441000 Transferforderungen gegen den öffentlichen Bereich gegen den Bund	0,00	1.500,00	1.500,00
	15442000 Transferforderungen gegen den öffentlichen Bereich gegen das Land	0,00	49.757,05	49.757,05
	15443000 Transferforderungen gegen den öffentlichen Bereich gegen Gemeinden und Gemeindeverbände	2.967,56	0,00	-2.967,56
	15543000 Sonstige ö./r. Forderungen gegen Gemeinden/ GV	0,00	1.222,08	1.222,08
	36430000 Verbindlichkeiten aus Transferleistungen gegenüber Gemeinden und Gemeindeverbänden	139.949,79	100.181,58	-39.768,21
2.2.7	Sonstige Vermögensgegenstände	0,00	425,17	425,17
	17639000 Sonstige Forderungen gegen den sonstigen priv. Bereich- Sonstige	0,00	371,78	371,78
	17920001 ungeklärte Zahlungsvorgänge AA 902	0,00	53,39	53,39
2.3	Wertpapiere des Umlaufvermögens	0,00	0,00	0,00
2.3.1	Anteile an verbundenen Unternehmen	0,00	0,00	0,00
2.3.2	Anteil an Unternehmen, mit denen ein Beteiligungsverhältnis besteht	0,00	0,00	0,00
2.3.3	Sonstige Wertpapiere des Umlaufvermögens	0,00	0,00	0,00
2.4	Liquide Mittel	0,00	0,00	0,00
3.	Rechnungsabgrenzungsposten	0,00	0,00	0,00
4.	Aktive latente Steuern	0,00	0,00	0,00
5.	Nicht durch Eigenkapital gedeckter Fehlbetrag	0,00	0,00	0,00
	Bilanzsumme	10.517.302,68	10.384.546,52	-132.756,16

Bilanz zum 31. Dezember 2021				
Posten	Bezeichnung	31. Dezember 2020	31. Dezember 2021	Veränderung gegenüber dem Haushaltsvorjahr
		in €		
	PASSIVA			
1	Eigenkapital	7.040.167,29	6.326.104,49	-714.062,80
1.1	Kapitalrücklage	6.693.857,65	6.664.271,67	-29.585,98
1.1.1	Allgemeine Kapitalrücklage	6.477.995,16	6.477.995,16	0,00
	20110000 Allgemeine Kapitalrücklage	6.477.995,16	6.477.995,16	0,00
1.1.2	Zweckgebundene Kapitalrücklagen	215.862,49	186.276,51	-29.585,98
	20122000 ab 2012 investiv gebundene Schlüsselzuweisungen	93.847,74	0,00	-93.847,74
	20130000 Zweckgebundene Kapitalrücklage aus Zuweisungen nach §§ 23, 24 FAG M-V	111.586,94	175.848,70	64.261,76
	20180000 zweckgeb. Kapitalrücklagen aus kameralen Rücklagen	10.427,81	10.427,81	0,00
1.2	Ergebnisrücklage für Belastungen aus dem kommunalen Finanzausgleich	0,00	0,00	0,00
1.3	Ergebnisvortrag	-223.191,95	346.309,64	569.501,59
	20400000 Ergebnisvortrag	-223.191,95	346.309,64	569.501,59
1.4	Jahresüberschuss/ Jahresfehlbetrag	569.501,59	-684.476,82	-1.253.978,41
1.5	Nicht durch Eigenkapital gedeckter Fehlbetrag	0,00	0,00	0,00
2	Sonderposten	2.522.665,39	3.341.928,84	819.263,45
2.1	Sonderposten zum Anlagevermögen	2.522.665,39	3.341.928,84	819.263,45
2.1.1	Sonderposten aus Zuwendungen	1.891.932,19	1.749.824,52	-142.107,67
	23141000 Sonderposten aus Investitionszuwendungen vom Bund	21.589,29	20.254,61	-1.334,68
	23142000 Sonderposten aus Investitionszuwendungen vom Land	1.630.734,19	1.508.329,47	-122.404,72
	23143000 Sonderposten aus Investitionszuwendungen von Gemeinden/ GV	193.311,29	177.998,29	-15.313,00
	23151000 Sonderposten aus Investitionszuwendungen vom privaten Bereich- private Unternehmen	28.772,20	26.579,04	-2.193,16
	23159000 Sonderposten aus Investitionszuwendungen vom privaten Bereich- sonstiger privater Bereich	17.525,22	16.663,11	-862,11
2.1.2	Sonderposten aus Beiträgen und ähnlichen Entgelten	219.039,38	208.746,10	-10.293,28
	23200000 Sonderposten aus Beiträgen u.ä. Entgelten	219.039,38	208.746,10	-10.293,28
2.1.3	Sonderposten aus Anzahlungen	411.693,82	1.383.358,22	971.664,40
	23313000 SoPo aus Anzahlungen vom öffentlichen Bereich vom Land	26.989,02	168.495,56	141.506,54
	23314000 SoPo aus Anzahlungen vom öffentlichen Bereich von Gemeinden/Gemeindeverb.	384.704,80	1.214.862,66	830.157,86
2.2	Sonderposten für den Gebührenaussgleich	0,00	0,00	0,00
2.3	Sonderposten mit Rücklageanteil	0,00	0,00	0,00
2.4	Sonstige Sonderposten	0,00	0,00	0,00
3	Rückstellungen	0,00	0,00	0,00
3.1	Rückstellungen für Pensionen und ähnliche Verpflichtungen	0,00	0,00	0,00
3.2	Steuerrückstellungen	0,00	0,00	0,00
3.3	Sonstige Rückstellungen	0,00	0,00	0,00
4	Verbindlichkeiten	938.413,15	693.220,38	-245.192,77
4.1	Anleihen	0,00	0,00	0,00
4.2	Verbindlichkeiten aus Kreditaufnahmen	517.181,82	446.949,38	-70.232,44
4.2.1	Verbindlichkeiten aus Kreditaufnahmen für Investitionen und Investitionsförderungsmaßnahmen	517.181,82	446.949,38	-70.232,44
	31513000 Investitionskredite von Banken Laufz. von mehr als 5 Jahre	517.181,82	446.949,38	-70.232,44
4.2.2	Verbindlichkeiten aus Kassenkrediten	0,00	0,00	0,00
4.3	Verbindlichkeiten aus Vorgängen, die Kreditaufnahmen wirtschaftlich gleichkommen	0,00	0,00	0,00
4.4	Erhaltene Anzahlungen auf Bestellungen	57.572,59	57.099,88	-472,71
	34591100 Erhalt. Anz. auf Bestellung f Betriebskosten Wohnungsverwalt	57.572,59	57.099,88	-472,71
4.5	Verbindlichkeiten aus Lieferungen und Leistungen	239.707,00	117.023,86	-122.683,14
	35511000 Verbindlichkeiten aus L. u. L. gegenüber privaten Unternehmen	234.857,31	108.508,92	-126.348,39
	35511100 Verbindlichkeiten aus L. u. L. ggü. privaten Unternehmen (WV)	3.687,18	7.192,83	3.505,65
	35512000 Verbindlichkeiten aus L. u. L. gegenüber privaten Unternehmen Sicherheitseinbehalte	1.162,51	1.162,51	0,00
	35591000 Verbindlichkeiten aus L. u. L. gegenüber dem sonstigen privaten Bereich	0,00	159,60	159,60
4.6	Verbindlichkeiten aus Transferleistungen	50,00	0,00	-50,00
	36500000 Verbindlichkeiten aus Transferleistungen gegenüber dem privaten Bereich	50,00	0,00	-50,00
4.7	Verbindlichkeiten gegenüber verbundenen Unternehmen	0,00	0,00	0,00
4.8	Verbindlichkeiten gegenüber Unternehmen, mit denen ein Beteteiligungsverhältnis besteht	0,00	0,00	0,00
4.9	Verbindlichkeiten gegenüber Sondervermögen mit Sonderrechnung, Zweckverbänden, Anstalten des öffentlichen Rechts, rechtsfähiger kommunaler Stiftungen	71.128,48	7.084,70	-64.043,78
	35440000 Verbindlichkeiten aus L. u. L. gegenüber Zweckverbänden	68.196,97	5.483,15	-62.713,82
	35441000 Verbindlichkeiten aus L.u.L. gegenüber Zweckverbänden (WV)	2.468,32	1.488,79	-979,53
	35450000 Verbindlichkeiten aus L. u. L. gegenüber Anstalten des öffentlichen Rechts	463,19	112,76	-350,43
4.10	Verbindlichkeiten gegenüber dem sonstigen öffentlichen Bereich:	41.159,42	31.926,38	-9.233,04
4.10.1	Verbindlichkeiten aus dem gemeinsamen Zahlungsmittelbestand	0,00	0,00	0,00
4.10.2	Sonstige Verbindlichkeiten gegenüber dem sonstigen öffentlichen Bereich	41.159,42	31.926,38	-9.233,04
	31993000 Investitionskredite von sonst. öffentl. Sonderrechnungen -LFI	29.761,97	24.541,54	-5.220,43
	35420000 Verbindlichkeiten aus L. u. L. gegenüber dem Land	22,32	18,41	-3,91
	35430000 Verbindlichkeiten aus L. u. L. gegenüber Gemeinden und Gemeindeverbänden	0,00	877,44	877,44
	35490000 Verbindlichkeiten aus L. u. L. gegenüber dem sonstigen öffentlichen Bereich	-360,36	5,75	366,11
	36410000 Verbdl. aus Transferleistungen gegenüber dem Bund	0,00	1.733,64	1.733,64
	36430000 Verbindlichkeiten aus Transferleistungen gegenüber Gemeinden und Gemeindeverbänden	0,00	2.163,88	2.163,88
	37439000 Sonstige Verbindlichkeiten gegenüber Gemeinden/ GV- Sonstige	29,00	0,00	-29,00
	37980000 Verbindlichkeiten gegenüber Sozialversicherungsträgern	11.706,49	2.585,72	-9.120,77

Bilanz zum 31. Dezember 2021				
Posten	Bezeichnung	31. Dezember 2020	31. Dezember 2021	Veränderung gegenüber dem Haushaltsvorjahr
4.11	Sonstige Verbindlichkeiten	11.613,84	33.136,18	21.522,34
	37610000 Sonstige Verbindlichkeiten gegenüber privaten Unternehmen	-1.108,48	751,95	1.860,43
	37700000 Sonstige Verbindlichkeiten gegenüber Organmitgliedern	0,00	240,00	240,00
	37910022 Sicherheitseinbehalte Kasse	6.767,25	9.678,91	2.911,66
	37950000 Ungeklärte Zahlungseingänge	0,00	3.904,30	3.904,30
	37950001 ungeklärte Zahlungsvorgänge AA 901	0,00	18.733,39	18.733,39
	37970000 sonstige Steuern u.ä. Abgaben	3.755,07	-172,37	-3.927,44
	37991000 Spenden vor Annahme nach § 44 Absatz 4 KV M-V	2.200,00	0,00	-2.200,00
5	Rechnungsabgrenzungsposten	16.056,85	23.292,81	7.235,96
5.1	Grabnutzungsentgelte	9.419,79	8.969,15	-450,64
	39300000 Passive Rechnungsabgrenzung für Grabnutzungsentgelte	5.379,18	5.142,95	-236,23
	39310000 Passive Rechnungsabgrenzung für Grabnutzungsentgelte (manuelle Buchungen)	4.040,61	3.826,20	-214,41
5.2	Anzahlungen auf Grabnutzungsentgelte	0,00	0,00	0,00
5.3	Sonstige	6.637,06	14.323,66	7.686,60
	39500000 sonstige passive RAP	0,00	10.246,68	10.246,68
	39910000 Passive RAP (Ist-Vorgriffe)	6.225,00	3.324,27	-2.900,73
	39910001 PRAP	10,23	0,88	-9,35
	39920000 PRAP (BWS)	401,83	751,83	350,00
6.	Passive latente Steuern	0,00	0,00	0,00
	Bilanzsumme	10.517.302,68	10.384.546,52	-132.756,16

Übersicht Vertragswerte aufgenommenener Kredite zum 31.12.2021

Finanznummer	Kreditgeber	Vertragsnummer	Kreditermächtigung	Wertstellungsbetrag	Zahldatum	Tilgungsbetrag	Zinssatz	Zinsen	Gesamtzahlbetrag	Zinsbindung	Sollstand zum Jahresende	Iststand zum Jahresende
							%					
00000004	KfW Bankengruppe	178360	01.10.2004	58.475,85			0,00000				0,00	0,00
00000007	KfW Bankengruppe	47648	15.11.2004	146.024,97	15.05.2021 15.11.2021	4.294,85 4.294,92	2,41000	103,51 51,75	4.398,36 4.346,67	15.11.2021	0,00	0,00
00000009	Landesförderinstitut Mecklenburg-Vorpommern	1100043019	01.07.2004	112.995,50	01.01.2021 01.07.2021	2.608,59 2.611,84	2,50000	14,88 13,58	2.645,79 2.645,79	02.01.2026	24.541,54	24.541,54
00000019	DKB Deutsche Kreditbank AG	6706391270	01.01.2008	182.803,00	30.01.2021 28.02.2021 30.03.2021 30.04.2021 30.05.2021 30.06.2021 30.07.2021 30.08.2021 30.09.2021 30.10.2021 30.11.2021 30.12.2021	1.186,16 1.186,74 1.187,31 1.187,88 1.188,46 1.189,03 1.189,61 1.190,18 1.190,76 1.191,33 1.191,91 1.192,48	0,58000	33,84 33,26 32,69 32,12 31,54 30,97 30,39 29,82 29,24 28,67 28,09 27,52	1.220,00 1.220,00 1.220,00 1.220,00 1.220,00 1.220,00 1.220,00 1.220,00 1.220,00 1.220,00 1.220,00 1.220,00	30.10.2025	55.735,62	55.735,62
00000020	Deutsche Kreditbank AG	6331391	30.12.2004	49.484,05	28.01.2021 28.02.2021 28.03.2021 28.04.2021 28.05.2021 28.06.2021 28.07.2021 28.08.2021 28.09.2021 28.10.2021 28.11.2021 28.12.2021	305,03 305,29 305,56 305,82 306,08 306,34 306,61 306,87 307,13 307,40 307,66 307,92	1,03000	19,44 19,18 18,91 18,65 18,39 18,13 17,86 17,60 17,34 17,07 16,81 16,55	324,47 324,47 324,47 324,47 324,47 324,47 324,47 324,47 324,47 324,47 324,47 324,47	30.12.2026	18.967,86	18.967,86
00000021	KfW Bankengruppe	67746	15.11.2004	21.474,26	15.05.2021 15.11.2021	613,55 613,55	2,15000	19,79 13,19	633,34 626,74	15.05.2022	613,56	613,56

Stadt Lassan

Finanznummer	Kreditgeber	Vertragsnummer	Kreditermächtigung	Wertstellungsbetrag	Zahldatum	Tilgungsbetrag	Zinssatz	Zinsen	Gesamtzahlbetrag	Zinsbindung	Sollstand zum Jahresende	Iststand zum Jahresende
							%					
00000022	Deutsche Kreditbank AG	6364863	30.05.2005	70.500,00	30.01.2021 28.02.2021 30.03.2021 30.04.2021 30.05.2021 30.06.2021 30.07.2021 30.08.2021	497,88 498,17 498,46 498,75 499,05 499,34 499,63 137,62	0,70000	2,12 1,83 1,54 1,25 0,95 0,66 0,37 0,08	500,00 500,00 500,00 500,00 500,00 500,00 500,00 137,70	30.07.2021	0,00	0,00
00000026	DKB Deutsche Kreditbank AG	6700132548	30.03.2011	88.371,95	31.03.2021 30.06.2021 30.09.2021 31.12.2021	1.068,53 1.079,05 1.089,68 1.100,41	3,94000	531,00 520,48 509,85 499,12	1.599,53 1.599,53 1.599,53 1.599,53	30.03.2031	49.571,39	49.571,39
00000027	DKB Deutsche Kreditbank AG	6700251637	30.04.2014	392.754,12	30.01.2021 30.04.2021 30.07.2021 30.10.2021	6.054,75 6.083,36 6.112,10 6.140,98	1,89000	1.157,36 1.128,75 1.100,01 1.071,13	7.212,11 7.212,11 7.212,11 7.212,11	30.04.2024	220.553,05	220.553,05
00000028	DKB Deutsche Kreditbank AG	6700251652	30.04.2014	29.083,32	30.01.2021 30.04.2021 30.07.2021 30.10.2021	446,35 448,57 450,80 453,05	1,99000	90,66 88,44 86,21 83,96	537,01 537,01 537,01 537,01	30.04.2024	16.423,89	16.423,89
00000031	DKB Deutsche Kreditbank AG	6700417196	30.09.2015	100.610,94	30.01.2021 28.02.2021 30.03.2021 30.04.2021 30.05.2021 30.06.2021 30.07.2021 30.08.2021 30.09.2021 30.10.2021 30.11.2021 30.12.2021	517,51 518,13 518,75 519,37 519,98 520,60 521,22 521,85 522,47 523,09 523,71 524,34	1,43000	82,49 81,87 81,25 80,63 80,02 79,40 78,78 78,15 77,53 76,91 76,29 75,66	600,00 600,00 600,00 600,00 600,00 600,00 600,00 600,00 600,00 600,00 600,00 600,00	30.04.2031	62.968,35	62.968,35
00000032	DKB Deutsche Kreditbank AG	6700714220	30.09.2015	34.498,64	30.01.2021 28.02.2021 30.03.2021 30.04.2021 30.05.2021 30.06.2021 30.07.2021 30.08.2021 30.09.2021	170,39 170,60 170,80 171,01 171,22 171,43 171,64 171,85 172,06	1,47000	29,61 29,40 29,20 28,99 28,78 28,57 28,36 28,15 27,94	200,00 200,00 200,00 200,00 200,00 200,00 200,00 200,00 200,00	30.11.2031	22.115,66	22.115,66

Stadt Lassin

Finanznummer	Kreditgeber	Vertragsnummer	Kreditermächtigung	Wertstellungsbetrag	Zahldatum	Tilgungsbetrag	Zinssatz	Zinsen	Gesamtzahlbetrag	Zinsbindung	Sollstand zum Jahresende	Iststand zum Jahresende
							%					
					30.10.2021	172,27		27,73	200,00			
					30.11.2021	172,49		27,51	200,00			
					30.12.2021	172,70		27,30	200,00			
Gesamtwerte:				1.287.076,60		75.452,87		8.967,07	84.462,63		471.490,92	471.490,92